

वार्षिक रिपोर्ट  
ANNUAL REPORT  
2016 - 2017



Committed to serve  
with digital excellence

इलाहाबाद बैंक  
विश्वास की परंपरा



ALLAHABAD BANK  
A tradition of trust

[www.allahabadbank.in](http://www.allahabadbank.in)

इलाहाबाद बैंक  
ALLAHABAD BANK

प्रधान कार्यालय : 2, नेताजी सुभाष रोड, कोलकाता-700 001  
HEAD OFFICE: 2, NETAJI SUBHAS ROAD, KOLKATA- 700 001  
www.allahabadbank.in

वार्षिक प्रतिवेदन  
ANNUAL REPORT  
2016-17

विषय-सूची / Contents

पृष्ठ सं. / Page No.

● निदेशक, लेखापरीक्षक, महाप्रबंधक गण आदि/ Directors, Auditors, General Managers etc.	02-04
● प्रबंध निदेशक एवं मुख्य कार्यपालक अधिकारी के डेस्क से/ From the Managing Director & CEO's Desk	05-10
● बैंक के निदेशकों की रिपोर्ट/ Directors' Report of the Bank	11-26
● प्रबंधन चर्चा और विश्लेषण/ Management Discussion and Analysis	27-42
● व्यवसाय उत्तरदायित्व रिपोर्ट/ Business Responsibility Report	43-53
● बासेल - III प्रकटीकरण/ Basel - III Disclosures	54-123
● कारपोरेट गवर्नेन्स पर रिपोर्ट/ Report on Corporate Governance	124-156
● कारपोरेट गवर्नेन्स पर लेखापरीक्षकों का प्रमाणपत्र/ Auditors' Certificate on Corporate Governance	157
● सीईओ और सीएफओ द्वारा अनुपालन प्रमाणपत्र/ Compliance Certificate by CEO and CFO	158-159
● बैंक के वित्तीय विवरण/ Financial Statements of the Bank	160-219
● बैंक के लेखापरीक्षकों की रिपोर्ट/ Auditors' Report of the Bank	220-221
● समेकित वित्तीय विवरण/ Consolidated Financial Statements	222-256
● समेकित वित्तीय विवरण पर लेखापरीक्षकों की रिपोर्ट/ Auditors' Report on Consolidated Financial Statements	257-260
● ऑलबैंक फाइनेन्स लि. के निदेशकों की रिपोर्ट/ Directors' Report of AllBank Finance Ltd.	261-272
● ऑलबैंक फाइनेन्स लि. के लेखापरीक्षकों की रिपोर्ट/ Auditors' Report of AllBank Finance Ltd.	273-281
● ऑलबैंक फाइनेन्स लि. के वित्तीय विवरण/ Financial Statements of AllBank Finance Ltd.	282-310
● इलेक्ट्रॉनिक रूप में लाभांश भुगतान हेतु अधिदेश फार्म/ Mandate form for payment of dividend electronically	311-312

# इलाहाबाद बैंक ALLAHABAD BANK

प्रधान कार्यालय : 2, नेताजी सुभाष रोड, कोलकाता-700 001  
HEAD OFFICE: 2, NETAJI SUBHAS ROAD, KOLKATA- 700 001

## निदेशक मंडल/BOARD OF DIRECTORS

1.	श्रीमती उषा अनन्तसुब्रह्मण्यन *	प्रबंध निदेशक एवं मुख्य कार्यपालक अधिकारी
	Smt. Usha Ananthasubramanian *	Managing Director and CEO
2.	श्री एन. के. साहू	कार्यपालक निदेशक
	Shri N. K. Sahoo	Executive Director
3.	श्री एस. हरिशंकर	कार्यपालक निदेशक
	Shri S Harisankar	Executive Director
4.	श्री अंशुमान शर्मा	सरकार द्वारा नामित निदेशक
	Shri Anshuman Sharma	Government Nominee Director
5.	श्री विवेक दीप	भा.रि.बैंक द्वारा नामित निदेशक
	Shri Vivek Deep	RBI Nominee Director
6.	प्रो. राधा आर. शर्मा	अंशकालिक गैर-सरकारी निदेशक
	Prof. Radha R. Sharma	Part Time Non-Official Director
7.	श्री गौतम गुहा	अंशकालिक गैर-सरकारी निदेशक
	Shri Gautam Guha	Part Time Non-Official Director
8.	डॉ. बिजय कुमार साहू	शेयरधारक निदेशक
	Dr. Bijaya Kumar Sahoo	Shareholders' Director
9.	श्री सारथ सूरा	शेयरधारक निदेशक
	Shri Sarath Sura	Shareholders' Director
10.	श्री परवीन कुमार छोकरा	शेयरधारक निदेशक
	Shri Parveen Kumar Chhokra	Shareholders' Director

\* 6 मई 2017 से बैंक के प्रबंध निदेशक एवं मुख्य कार्यपालक अधिकारी।

\* Managing Director and CEO of the Bank w.e.f. 6<sup>th</sup> May, 2017.

श्री राकेश सेठी ने 30.04.2017 को अधिवर्षिता प्राप्त करने पर अध्यक्ष एवं प्रबंध निदेशक का अपना कार्यकाल पूरा किया।  
Shri Rakesh Sethi completed his tenure of Chairman and Managing Director on attaining the age of superannuation as on 30.04.2017.

## लेखा-परीक्षक/AUDITORS

1.	मे. एन. सी. बनर्जी एंड कं.	सनदी लेखाकार
	M/s N. C. Banerjee & Co.	Chartered Accountants
2.	मे. राजू एंड प्रसाद	सनदी लेखाकार
	M/s Raju & Prasad	Chartered Accountants
3.	मे. कंसल सिंगला एंड एसोसिएट्स	सनदी लेखाकार
	M/s Kansal Singla & Associates	Chartered Accountants
4.	मे. दे एंड बोस	सनदी लेखाकार
	M/s De & Bose	Chartered Accountants
5.	मे. जीएनएस एंड एसोसिएट्स	सनदी लेखाकार
	M/s GNS & Associates	Chartered Accountants

## रजिस्ट्रार एवं शेयर अंतरण एजेंट/REGISTRAR & SHARE TRANSFER AGENT

मे. सीबी मैनेजमेंट सर्विसेज (प्रा) लि.  
(यूनिट: इलाहाबाद बैंक)  
पी-22 बंडेल रोड,  
कोलकाता-700019  
दूरभाष सं. : 033-40116700,  
फैक्स सं. : 033-40116739  
ईमेल: rta@cbmsl.com

M/s CB Management Services (P) Ltd.  
(Unit: Allahabad Bank)  
P-22, Bondel Road,  
Kolkata-700019.  
Telephone No. : 033-40116700  
Fax No. : 033-40116739  
Email : rta@cbmsl.com


# निदेशक मंडल Board of Directors



श्री एन. के. साहू  
कार्यपालक निदेशक  
**Shri N.K. Sahoo**  
Executive Director



श्रीमती उषा अनन्तसुब्रह्मण्यन  
प्रबंध निदेशक एवं मुख्य कार्यपालक अधिकारी  
**Smt. Usha Ananthasubramanian**  
Managing Director & Chief Executive Officer



श्री एस. हरिशंकर  
कार्यपालक निदेशक  
**Shri S. Harisankar**  
Executive Director



श्री विवेक दीप  
भा.रि.बैंक द्वारा नामित निदेशक  
**Shri Vivek Deep**  
RBI Nominee Director



श्री अंशुमान शर्मा  
सरकार द्वारा नामित निदेशक  
**Shri Anshuman Sharma**  
Government Nominee Director



श्री गौतम गुहा  
अंशकालिक गैर-सरकारी निदेशक  
**Shri Gautam Guha**  
Part Time Non-Official  
Director



प्रो. राधा आर. शर्मा  
अंशकालिक गैर-सरकारी निदेशक  
**Prof. Radha R. Sharma**  
Part Time Non-Official  
Director



श्री सारथ सूरा  
शेयरधारक निदेशक  
**Shri Sarath Sura**  
Shareholders' Director



डा. विजय कुमार साहू  
शेयरधारक निदेशक  
**Dr. Bijaya Kumar Sahoo**  
Shareholders' Director



श्री परवीन कुमार छोकरा  
शेयरधारक निदेशक  
**Shri Parveen Kumar Chhokra**  
Shareholders' Director





# महाप्रबंधक/General Managers



श्री एस. के. श्रीवास्तव  
मुख्य महाप्रबंधक  
**Shri S.K. Srivastava**  
Chief General Manager



श्री बिनोद कुमार  
**Shri Binod Kumar**



श्री संजय अग्रवाल  
**Shri Sanjay Aggarwal**



श्री पार्थदेब दत्ता  
**Shri Parthadeb Datta**



श्री एम. वी. राव  
**Shri M. V. Rao**



श्री आलोक तरफदार  
**Shri Alok Tarafdar**



श्री सुदीप सान्याल  
**Shri Sudeep Sanyal**



श्री विपुल सिंगला  
**Shri Vipul Singla**



श्री विकास कुमार  
**Shri Vikas Kumar**



श्री अजय कुमार  
**Shri Ajay Kumar**



श्री एल. वी. प्रभाकर  
**Shri L.V. Prabhakar**



श्री एस. एल. जैन  
**Shri S. L. Jain**



श्री सुधांशु गौड़  
**Shri Sudhanshu Gaur**



श्री पी.सी. शर्मा  
**Shri P. C. Sharma**



श्री इमरान ए सिद्दिकी  
**Shri Imran A Siddiqui**



श्री एच. सी. सती  
**Shri H. C. Sati**



श्री एस.वी. एल. एन. नागेश्वर राव  
**Shri S.V.L.N. Nageswara Rao**



श्री एन.एन. कुमार साहा  
**Shri N. N. Kumar Saha**



श्री दिनेश कुमार  
**Shri Dinesh Kumar**



श्री के. नन्दकुमार  
**Shri K. Nandhakumar**



श्री बी. के. मित्रा  
**Shri B. K. Mitra**



## प्रबंध निदेशक एवं मुख्य कार्यपालक अधिकारी के डेस्क से

---

### From the Managing Director & CEO's Desk

प्रिय शेयरधारकों,

इलाहाबाद बैंक, एक समृद्ध विरासत वाली बैंकिंग संस्था, डेढ़ दशक से अधिक समय से 4 करोड़ से अधिक ग्राहकों की सेवा कर रही है और उनके विश्वास का मान रख रही है।

वित्तीय वर्ष 2016-17 (वित्तीय वर्ष 17) के दौरान बैंक के कार्यनिष्पादन की ओर बढ़ने से पहले, मैं वित्तीय वर्ष 17 में भारतीय अर्थव्यवस्था और बैंकिंग क्षेत्र के प्रदर्शन पर एक विहंगम दृष्टि डालना चाहूंगी। वित्तीय वर्ष 17 के दौरान, वैश्विक अर्थव्यवस्था में अस्थिरताओं और अनिश्चितताओं के बीच, भारत के सकल घरेलू उत्पाद (जीडीपी) ने दिसम्बर 16 तिमाही में 7% की वृद्धि दर्शाई है। पिछले वित्तीय वर्ष में भारत आकर्षण का केन्द्र बना रहा क्योंकि इसने विदेशों से निधियों के उच्चतर प्रवाह को आकर्षित किया और वर्ष के अंत में रुपया भी मजबूत हुआ। औद्योगिक उत्पादनों में बेहतर परिणाम, पुनर्मुद्राकरण के कारण उच्चतर उपभोक्ता व्यय, बैंकों द्वारा विगत नीतिगत दरों में परिवर्तन, यूनियन बजट में विभिन्न प्रस्तावों, सामान्य मानसून की संभावना से वित्तीय वर्ष 18 में भारतीय अर्थव्यवस्था के गति पकड़ने की संभावना है। मुद्रास्फीति के रूप में जोखिम वर्तमान परिदृश्य में ट्रेजेक्टरी के इर्दगिर्द समान रूप से संतुलित है।

वित्तीय वर्ष 17 में, लाभ मार्जिन में गिरावट और कारपोरेट क्षेत्र की सीमित ऋण चुकौती क्षमताओं के कारण सार्वजनिक क्षेत्र के बैंकों की दबावग्रस्त आस्तियां तेजी से बढ़ी हैं। इसके परिणामस्वरूप ह्रासित आस्तियों पर उच्चतर प्रावधान करना पड़ा, जिसका प्रभाव बैंकों के लाभ पर पड़ा है। भारिबैं की वित्तीय स्थिरता रिपोर्ट दिसम्बर '16 दर्शाती है कि मार्च '16 और सितम्बर '16 के बीच अनुसूचित वाणिज्यिक बैंकों (एससीबी) का सकल एनपीए अनुपात 7.8% से बढ़कर 9.1% हो गया, जिससे समग्रतः दबावग्रस्त अग्रिम 11.5% से बढ़कर 12.3% हो गए। इसके अतिरिक्त घरेलू अर्थव्यवस्था में सुधार के बावजूद, धीमी औद्योगिक और कारपोरेट गतिविधि के कारण बैंक ऋण की मांग मंद बनी रही। ऋण वृद्धि सितम्बर 16 के 10% से लगभग आधी होकर मार्च 17 में 5% रह गई। इसके अतिरिक्त, लघु, भुगतान और युनिवर्सल बैंक परिचालन में आ गए, जिससे वर्धित प्रतिस्पर्धा के कारण पारंपरिक बैंकों के सामने एक और चुनौती आ खड़ी हुई।

Dear Shareholders,

Allahabad Bank, a banking institution with a rich legacy, continues to serve and value the trust of its more than 4 crore customers for over a century and a half.

Before I proceed with the Bank's performance during the financial year 2016-17 (FY17), I would like to give a bird's eye view on how the Indian economy and banking sector fared in FY17. During FY17, amid the volatilities and uncertainties in the global economy, India's gross domestic product (GDP) clocked a growth of 7% in Dec'16 quarter. In the last fiscal, India remained a bright spot as it has attracted higher inflow of funds from overseas and the rupee also strengthened towards the end of the fiscal. The Indian economy is expected to pick up momentum in FY18 on account of better output in industrial production, higher consumer spending due to remonetisation, transmission of past policy rates by banks, various proposals in Union Budget and expectations of normal monsoon. In terms of inflation, risks are evenly balanced around the trajectory in the present scenario.

In FY17, stressed assets of public sector banks burgeoned due to falling profit margins and constrained debt repayment capabilities of the corporate sector. This resulted in higher provisions for impaired loans which in turn affected the bottom-line of the banks. The RBI's Financial Stability Report Dec'16 shows that the GNPA ratio of scheduled commercial banks (SCBs) increased to 9.1% from 7.8% between Mar'16 and Sep'16, thereby pushing the overall stressed advances to 12.3% from 11.5%. Further, despite the improvement in the domestic economy, demand for bank credit remained subdued owing to sluggish industrial and corporate activity. Credit growth almost halved from around 10% in Sep'16 to around 5% in Mar'17. Further, the small, payment and universal banks became operational, which pose another challenge to traditional banks due to increased competition.

आगे, अर्थव्यवस्था में रिटेल खंड में ऋण उठाव में गति आने की संभावना है, विशेषकर कम लागत की आवास परियोजनाओं और विशेषतः आरईआरए से लाभान्वित रियल इस्टेट और उपभोक्ता वस्तुओं की बढ़ती मांग के कारण। औद्योगिक क्षेत्र भरपाई हेतु तैयार है जो संकेत देता है कि बैंक उन्नत आस्ति गुणवत्ता के परिणामस्वरूप अपने बकाया की वसूली करने में समर्थ होंगे। आपका बैंक भी निश्चित रूप से इससे लाभान्वित होगा क्योंकि इस वर्ष हमारा ध्यान मुख्य रूप से बकाया की वसूली पर केंद्रित होगा। इसके अतिरिक्त एनपीए रेजोल्यूशन के संबंध में भारिबैं के नए दिशानिर्देश दबावग्रस्त आस्तियों के समाधान और आस्ति गुणवत्ता में सुधार लाने में मदद करेंगे। साथ ही, इंसांलवेंसी और बैंक्रेप्सी कोड 2016 से एनपीए का त्वरित समाधान सुनिश्चित होने की संभावना है।

### वित्तीय वर्ष 17 के दौरान इलाहाबाद बैंक का कार्यनिष्पादन

वित्तीय वर्ष 17 के दौरान, प्रतिस्पर्धा के रूप में बैंकिंग क्षेत्र के सामने चुनौतियां आई हैं क्योंकि युनिवर्सल बैंकों के साथ-साथ लघु भुगतान बैंकों ने अपना परिचालन आरंभ कर दिया है। इलाहाबाद बैंक ने 3246 शाखाओं के अपने नेटवर्क और प्रतिबद्ध कार्यबल के माध्यम से अर्थव्यवस्था में अनुकूल वृद्धि की इस पृष्ठभूमि में अपना व्यवसाय संचालित किया है। इसलिए आपके बैंक ने वित्तीय वर्ष 17 में तदनुसार अपने लक्ष्यों को श्रेणीबद्ध किया है और त्रिकोणीय नीति अपनाई है अर्थात कासा (चालू और बचत) व्यवसाय में आक्रामक वृद्धि, खुदरा ऋण पोर्टफोलियो का विस्तार एवं बकाया की वसूली और इस प्रकार स्लिपेज पर रोक। बैंक ने इन क्षेत्रों में उल्लेखनीय प्रगति की है।

### अब मैं वित्तीय वर्ष 17 की मुख्य कार्यनिष्पादन विधिष्टाएं आपके साथ साझा करना चाहूंगी:

- 31 मार्च 17 को यथास्थिति आपके बैंक का कुल व्यवसाय वर्ष-दर-वर्ष 0.45% की वृद्धि के साथ ₹3,59,974 करोड़ हो गया। कुल जमाराशियां तेजी से बढ़कर ₹2,01,870 करोड़ हो गईं और ₹33,582 करोड़ की उच्च लागत की जमाराशियों को हटाने के बावजूद वर्ष-दर-वर्ष 0.61% की वृद्धि दर्ज की, जिससे जमा लागत में कमी आई। सकल ऋण में भी यद्यपि मामूली बढ़त के साथ (0.25%) सकारात्मक वृद्धि दर्ज की गई और यह 31 मार्च, 17 को यथास्थिति ₹1,58,103 करोड़ हो गया।
- आपके बैंक ने कम लागत की जमाराशियों पर ध्यान केंद्रित करना जारी रखा जिसके परिणामस्वरूप कासा जमाराशियों में वर्ष-दर-वर्ष 27.15% की मजबूत वृद्धि हुई और 31 मार्च, 2017 को यह जमाराशियां ₹91,598 करोड़ थीं। फलस्वरूप, कासा अंश पिछले वर्ष के 36.20% से बढ़कर 31 मार्च '17 को यथास्थिति 45.79% हो गया। आपके बैंक का ऋण-जमा अनुपात 79.03% रहा।
- रिटेल खंड के विस्तार हेतु आपके बैंक के ठोस प्रयासों से रिटेल ऋण पोर्टफोलियो को बढ़ाने में मदद मिली और यह 31 मार्च '17 को यथास्थिति वर्ष-दर-वर्ष 12.64% की वृद्धि दर्ज करते हुए ₹29,168 करोड़ तक पहुंच गया और सकल ऋण में इसका अंश बढ़कर 18.50% हो गया।

Going forward, the retail segment is expected to drive credit off-take in the economy especially with the real estate benefitting from RERA and low cost housing projects and increased demand for consumer goods. The industrial sector is set to recover indicating that the banks will be able to recover their overdues resulting in improved asset quality. Your Bank will also certainly benefit from this as one of our prime focus this year will be on recovery of dues. In addition to that, the RBI's new directives on NPA resolution will help the Bank to resolve stressed accounts and help improve asset quality. Also, the Insolvency and Bankruptcy Code 2016 is expected to ensure quicker resolution of NPAs.

### Allahabad Bank's performance during FY17

During FY17, the banking sector posed challenges in terms of competition as small payment banks along with universal banks started their operations. Allahabad Bank through its network of 3246 branches and committed workforce conducted business amidst this backdrop along with benign growth in the economy. Your Bank, therefore, aligned its business goals accordingly in FY17 and adopted a three-pronged strategy viz., aggressive growth in CASA (current and savings) business, expansion of retail loan portfolio and recovery of overdues, thus arresting slippages. The Bank made a significant progress in these areas.

### I would now like to share with you some of our key performance highlights of FY17:

- As on 31<sup>st</sup> Mar'17, your Bank's total business rose by 0.45% Y-o-Y to ₹ 3,59,974 crore. Total deposits surged to ₹ 2,01,870 crore, thereby registering a Y-o-Y growth of 0.61% despite shedding of high cost deposits to the tune of ₹ 33,582 crore, thereby bringing down the cost of deposits. Gross credit also registered a positive growth albeit marginally (0.25%) and stood at ₹1,58,103 crore as on 31<sup>st</sup> Mar'17.
- Your Bank's continued focus on low cost deposits has resulted in a robust Y-o-Y growth of 27.15% in CASA deposits and the build-up stood at ₹ 91,598 crore as on 31<sup>st</sup> Mar'17. Subsequently, CASA share improved to 45.79% as on 31<sup>st</sup> Mar'17 from 36.20% a year ago. Your Bank's Credit- Deposit ratio stood at 79.03%.
- Your Bank's concerted effort to expand the retail segment has helped to increase retail credit portfolio to touch a level of ₹29,168 crore, recording a Y-o-Y growth of 12.64% as on 31<sup>st</sup> Mar'17 and share to gross credit increased to 18.50%.

- अग्रिम पोर्टफोलियो पर दबाव और परिणामस्वरूप ब्याज के रिवर्सल/ नान बुकिंग के कारण आपके बैंक का परिचालनगत लाभ वर्ष-दर-वर्ष 6.46% तक घट गया। वित्तीय वर्ष 17 के दौरान यह ₹3867 करोड़ रहा। वित्तीय वर्ष 17 के दौरान स्प्रेड अथवा निवल ब्याज आय ₹5287 करोड़ रही।
- निवल लाभ के रूप में, वित्तीय वर्ष 17 में हानि की मात्रा घट गई क्योंकि प्रावधान में 14.29% की कमी आई और गैर ब्याज आय के स्तर में वृद्धि हुई थी। पिछले वर्ष के ₹743 करोड़ की निवल हानि की तुलना में वित्तीय वर्ष 17 में निवल हानि घटकर ₹314 करोड़ रह गई।
- मुख्य वित्तीय अनुपात के रूप में, वित्तीय वर्ष 17 के दौरान आपके बैंक का निवल ब्याज मार्जिन 2.54% रहा। थोक जमाराशियों में कटौती के कारण, जमाराशियों की लागत वित्तीय वर्ष 16 के 6.61% से घटकर वित्तीय वर्ष 17 में 5.94% रह गई।
- आपका बैंक पूंजी पर्याप्तता अनुपात को विनियामक अपेक्षा से ऊपर बनाए रख सका। बैंक का सीआरएआर 11.45% रहा जो वित्तीय वर्ष 17 में टीयर I अनुपात का 8.49% और टीयर II अनुपात का 2.96% है।
- वित्तीय वर्ष 17 के दौरान भारतीय अर्थव्यवस्था विशेष रूप से उद्योग में मंद वृद्धि और अपर्याप्त मांग से प्रभावित रही। इसलिए, कारपोरेट संस्थाओं का तुलनपत्र दबावग्रस्त बना रहा जिसने उनकी चुकौती क्षमता को बाधित किया। इसलिए वित्तीय वर्ष 17 में सकल एनपीए अनुपात 333 बीपीएस बढ़कर 13.09% हो गया। वित्तीय वर्ष 17 में निवल एनपीए अनुपात 8.92% रहा। 31 मार्च '17 को यथास्थिति आपके बैंक का प्रावधान कवरेज अनुपात 50.11% रहा।
- आपके बैंक ने नए स्लिपेज को रोकते हुए और व्यवसाय के ऋण पोर्टफोलियो की अतिसक्रिय मानिटरिंग करते हुए अशोध्य ऋणों की वसूली पर विशेष ध्यान केंद्रित किया। बैंक की ऋण आस्तियों की सघन मानिटरिंग और पर्यवेक्षण हेतु प्रधान कार्यालय स्तर पर महाप्रबंधक (ऋण मानिटरिंग) की अध्यक्षता में एक पृथक विभाग कार्य कर रहा है। लैम्प (ऋण आस्ति मानिटरिंग पोर्टल) का नया आनलाइन वर्जन ₹1.00 करोड़ और अधिक के सकल निवेश वाले सभी ऋण खातों की कारगर मानिटरिंग हेतु लागू किया गया है। खातों से संबंधित सभी महत्वपूर्ण दस्तावेज सभी स्तरों पर क्षेत्राधिकारियों हेतु उपलब्ध हैं और इन्हें दबाव के किसी संकेत (पूर्व चेतावनी संकेत सहित) को रोकने हेतु देखा और जांचा जा सकता है।
- Your Bank's operating profit decreased by 6.46% Y-o-Y on account of stress on advances portfolio and resultant reversal/ non-booking of interest. It stood at ₹ 3867 crore during FY17. Spread or net interest income stood at ₹ 5287 crore during FY17.
- In terms of net profit, the quantum of losses decreased in FY17 as provisions were lower by 14.29% and there was an increase in non-interest income levels. Net loss decreased to ₹ 314 crore in FY17 as compared to a net loss of ₹743 crore a year ago.
- In terms of key financial ratios, your Bank's net interest margin stood at 2.54% during FY17. Owing to reduction in bulk deposits, the cost of deposits decreased to 5.94% during FY17 from 6.61% in FY16.
- Your Bank has been able to maintain its Capital Adequacy Ratio above the regulatory requirement. The Bank's CRAR stood at 11.45% which constitutes Tier I ratio of 8.49% and Tier II ratio of 2.96% in FY17.
- The Indian economy during FY17 was marred by tepid growth particularly in the industry and poor demand. Therefore, balance sheets of corporate entities continued to be stressed that put a constraint to their repayment capacity. The Gross NPA ratio therefore went up by 333 bps to 13.09% in FY17. The net NPA ratio stood at 8.92% in FY17. Your Bank's provision coverage ratio stood at 50.11% as on 31<sup>st</sup> Mar'17.
- Your Bank laid specific focus on recovery of bad debts to arrest fresh slippages and proactive monitoring of loan portfolios across businesses. A separate vertical headed by General Manager (Credit Monitoring) has been functioning at Head Office level for close monitoring and supervising the Bank's loan assets. A new online version of LAMP (Loan Asset Monitoring Portal) has been introduced for effective monitoring of all credit accounts with aggregate exposure of ₹1.00 Crores and above. All important documents related to the accounts are available for functionaries at all levels and can be viewed and examined to arrest any stress signals (Including Early Warning Signals).

### सामाजिक बैंकिंग (वित्तीय समावेशन)

आपका बैंक लोगों के समाजार्थिक विकास और समाज के उत्थान की दिशा में प्रतिबद्ध है। बैंकिंग सेवा हेतु लोगों के साथ भेदभाव नहीं किया जाता है, इसके अंतर्गत जीवन के हर क्षेत्र के लोग शामिल हैं। आपका बैंक जनता तक अपनी सेवाएं पहुंचाने के लिए स्वयं सहायता समूहों (एसएचजी) और अन्य एजेंसियों के साथ मिलकर कार्य करता है।

### Social Banking (Financial Inclusion)

Your Bank is committed towards the socio-economic development of the people and uplifting the society. Banking services do not discriminate people; it includes people from all walks of life under its umbrella. Your Bank works in tandem with self-help groups (SHGs) and other agencies to extend its services to the masses.



आपके बैंक ने शुरुआत से ही प्रधान मंत्री जनधन योजना (पीएमजेडीवाई) खातों के संग्रहण में सक्रिय सहभागिता की है। 31 मार्च '17 को यथास्थिति इसने ₹1220 करोड़ की जमा राशि के साथ 65.95 लाख पीएमजेडीवाई खाते खोले हैं। ऐसे ग्राहकों को कार्ड आधारित लेनदेन मुहैया कराने हेतु 5041 व्यवसाय प्रतिनिधि(बीसी) लोकेशनो पर माइक्रो-एटीएम लगाए गए हैं।

यहां मैं आपको बताना चाहूंगी कि आपके बैंक के ठोस प्रयासों से ग्रुप-अदर स्टेट्स श्रेणी में पीएमजेडीवाई कार्यान्वयन हेतु बैंक को सर्वोत्तम बैंक के रूप में घोषित करने में मदद मिली है और इसे उत्तर चौबीस परगना (पश्चिम बंगाल) हेतु लोक प्रशासन में उत्कृष्टता हेतु प्रतिष्ठित प्रधान मंत्री पुरस्कार प्राप्त हुआ है। साथ ही, आपके बैंक को वित्तीय वर्ष 16 हेतु भारतीय राष्ट्रीय भुगतान निगम द्वारा आधार समर्थित भुगतान प्रणाली में उत्कृष्ट कार्यनिष्पादन की मान्यता स्वरूप मध्यम आकार के बैंकों की श्रेणी में विनर शील्ड प्राप्त हुई है। अंत में, आपके बैंक द्वारा वित्तीय समावेशन परिदृश्य में उपलब्धि की अभिस्वीकृति स्वरूप इसे भारतीय बैंक संघ द्वारा मध्यम आकार के बैंकों में 'बैंकिंग टेक्नोलॉजी अवार्ड 2017' सर्वोत्तम वित्तीय समावेशन पहल की श्रेणी में रनर-अप घोषित किया गया।

वित्तीय समावेशन परियोजना (एफआईपी) के अंतर्गत, आपके बैंक ने माइक्रो एटीएम का प्रयोग करते हुए 5063 बैंक मित्र लोकेशनों पर इंटर आपरेबल कियोस्क बैंकिंग साल्यूशन (केबीएस) के माध्यम से बुनियादी बैंकिंग सुविधाएं उपलब्ध कराई हैं। इसके अतिरिक्त, आधार और मोबाइल सीडिंग के आठो पापुलेशन हेतु बैंक मित्रों द्वारा परिचालित सभी कियोस्क लोकेशनों पर ई-केवाईसी की सुविधा उपलब्ध कराई गई है। नई पहल योजना के अंतर्गत बैंक मित्र लोकेशनों पर पासबुक प्रिंटिंग की सुविधा अंतिम चरण में है। बैंक मित्र लोकेशनों पर आरडी/एफडी खोलने का कार्य पहले ही शुरू कर दिया गया है।

आपका बैंक सभी अग्रणी जिलों में स्थित 19 वित्तीय साक्षरता केन्द्रों (एफएलसी) और ग्रामों में स्थित बैंक मित्रों और कियोस्क के माध्यम से वित्तीय जागरूकता/साक्षरता प्रदान करता है। एफएलसी काउंसलरों के माध्यम से और बैंक मित्र लोकेशनों पर नियमित अंतराल पर विभिन्न बैठकें और शिविर आयोजित किए जाते हैं। इन शिविरों और बैठकों में पीएमजेडीवाई, अटल पेंशन योजना (एपीवाई), मुद्रा ऋण, प्रधान मंत्री जीवन ज्योति बीमा योजना (पीएमजेबीवाई) और प्रधान मंत्री सुरक्षा बीमा योजना (पीएमएसबीवाई) के बारे में जागरूकता पैदा की जाती है।

### प्रौद्योगिकी और वैकल्पिक सुपुर्दगी चैनलों में प्रगति

अब तक आपके बैंक ने एटीएम, कैश डिपॉजिट माशीनों, इंटरनेट बैंकिंग, मोबाइल बैंकिंग आदि जैसे वैकल्पिक सुपुर्दगी चैनलों के निर्माण पर ध्यान केंद्रित किया। अब यह उत्कृष्ट ग्राहक अनुभव और ग्राहकों की अपेक्षाओं के साथ अपनी सेवाओं का बेहतर तालमेल बनाते हुए और साथ ही लैस-कैश अर्थव्यवस्था सुनिश्चित करने की दिशा में कार्य कर रहा है। अतः बैंकिंग की सुगमता बढ़ाने हेतु बैंक ने अब डेबिट कार्ड सेवाओं सहित इंटरनेट बैंकिंग और मोबाइल बैंकिंग की गुणवत्ता में सुधार करने हेतु अनेक पहल की हैं। बैंक ने एकबारगी पासवर्ड अधिप्रमाणन (ओटीपी) के माध्यम से वीजा कार्ड लेनदेन की सुरक्षा विशेषताएं आरंभ की हैं। इनके

Your Bank has actively participated in mobilizing Pradhan Mantri Jan Dhan Yojana (PMJDY) accounts since its inception. As on 31<sup>st</sup> Mar'17, the Bank has opened 65.95 lakh PMJDY accounts with deposit of ₹1220 crore. To extend card based transaction to such customers, micro- ATMs have been introduced at 5041 business correspondent (BC) locations.

Here, I would like to share that your Bank's concerted efforts have helped the Bank to be adjudged as the Best Bank in PMJDY implementation in the category of Group- Other States and bag the prestigious Prime Ministers' Award for Excellence in Public Administration for North 24 Parganas (West Bengal). Also, your Bank bagged the Winner shield in the Mid-sized Banks category in recognition of excellent performance for Aadhaar Enable Payment Systems by National Payment Corporation of India for FY16. Lastly, as acknowledgement of financial inclusion landscape achieved by your Bank, it has been adjudged as runner-up in the category of Best Financial Inclusion Initiatives amongst medium-sized banks- "Banking Technology Award 2017" by Indian Banks Association.

Under the Financial Inclusion Project (FIP), your Bank has provided basic banking facilities through inter-operable Kiosk Banking Solution (KBS) at 5063 Bank Mitra locations using Micro ATMs. Additionally, facility of e-KYC has been made available at all kiosk locations operated by Bank Mitras for auto-population of Aadhaar and Mobile seeding. Under New Initiative Plan, Pass Book printing facility at Bank Mitra locations is at advanced stage. RD/FD Opening Functionality at Bank Mitra Locations have already been commenced.

Your Bank provides financial awareness/ literacy through 19 Financial Literacy Centres (FLCs) located in all the lead districts and also through Bank Mitras located in villages through kiosks. Various meeting and camps are organized at regular intervals through FLC counselors and also at Bank Mitra locations. These camps and meetings emphasize on creating awareness about PMJDY, Atal Pension Yojana (APY), MUDRA loans, Pradhan Mantri Jeevan Jyoti Bima Yojana (PMJJBY) and Pradhan Mantri Suraksha Bima Yojana (PMSBY).

### Strides in Technology and Alternate Delivery Channels

Until now, your Bank focused on building alternate delivery channels like ATM, cash deposit machines, internet banking, mobile banking, etc. It is now working towards ensuring a superior customer experience and for better alignment of its services with the customers' expectations and also to further the cause of a less-cash economy. Therefore, the Bank has now undertaken several initiatives to improve the quality of internet banking and mobile banking along with debit card services to increase the ease of banking. The Bank has introduced security features for VISA cards transaction

लागू करने से लेकर अबतक बैंक के वैकल्पिक सुपुर्दगी चैनलों के प्रयोग और नए पंजीकरण में कई गुना वृद्धि हुई है।

ग्राहकों तक पहुंच बढ़ाने हेतु, बैंक ने इंटरनेट बैंकिंग और एटीएम के नेटवर्क के माध्यम से मोबाइल बैंकिंग रजिस्टर करने की सुविधा आरंभ की है। साथ ही, नई विशेषताएं जैसे एपीवाई हेतु पंजीकरण, मोबाइल बैंकिंग में विभिन्न खातों को जोड़ने की सुविधा, आरटीजीएस/एनईएफटी की शेड्यूलिंग, तमिलनाडु और छत्तीसगढ़ के राज्य कर भुगतान और 15जी/15एच के आनलाइन प्रस्तुतीकरण को इनेबल किया गया है।

वर्तमान समय में, जहां सब कुछ प्रौद्योगिकी द्वारा संचालित है और मोबाइल हमारे दैनंदिन के कार्यों का अभिन्न हिस्सा बन गया है, आपके बैंक ने 'आलबैंक यूनिफाइड पेमेंट इंटरफेस एप आरंभ किया है, जो वर्चुअल एग्जिस के जरिए मोबाइल के माध्यम से एक खाते से दूसरे खाते में निधि अंतरण की सुविधा देता है, लेनदेन करने हेतु अन्य बैंकों में खोले गए खातों सहित सभी खातों को संबद्ध करता है और पीओएस मशीन एवं नकदी अंतरण के विकल्प के रूप में व्यापारियों को भुगतान की सुविधा देता है।

### मानव संसाधन विकास

वित्तीय वर्ष 17 के दौरान, बैंक का मानव संसाधन परिवेश अत्यंत सौहार्दपूर्ण एवं व्यवसाय विकास के अनुकूल रहा। जनशक्ति नियोजन के क्षेत्र में संवर्गवार अधिवर्षिता और जनशक्ति अपेक्षा तथा विभिन्न संवर्गों और वेतनमानों में पदोन्नति पर विचार किया गया। बैंक ने 1276 कर्मचारियों की भर्ती की जिसमें 452 परिवीक्षाधीन अधिकारी, 145 विशेषज्ञ अधिकारी, 660 लिपिकीय स्टाफ और 19 अधीनस्थ स्टाफ थे।

कारपोरेट प्रथमिकताओं के अनुसार विभिन्न वेतनमान के अधिकारियों हेतु रिटेल ऋण और वसूली पर केंद्रित विशेष कार्यक्रम आयोजित किए गए। एनएफएनआई आय बढ़ाने हेतु शाखा स्तर पर सरकारी व्यवसाय का संचालन करने वाले अधिकारियों हेतु सरकारी व्यवसाय के उत्पादों के संबंध में कार्यक्रम आयोजित किए गए थे। 'भावी प्रबंधकों का विकास' नामक विशेष कार्यक्रम तैयार किया गया और उन अधिकारियों हेतु संचालित किया गया जो बैंक में अपनी सेवा के दो वर्ष पूरा करने के कगार पर हैं जिससे उन्हें उच्चतर दायित्व ग्रहण करने में सक्षम बनाया जा सके।

बैंक ने नए भर्ती हुए परिवीक्षाधीन अधिकारियों और एसडब्ल्यूओ -ए हेतु प्रवेश कार्यक्रम संचालित किया। पिछले वर्ष भर्ती हुए और प्रवेश कार्यक्रम कर चुके पीओ और लिपिकीय स्टाफ हेतु पुनश्चर्या कार्यक्रम आयोजित किए गए। एफजीएमओ और मंका स्तर पर एचआर विभाग को सुदृढ़ करने हेतु बैंक के एचआर विभाग में पदस्थ अधिकारियों हेतु एक कार्यक्रम आयोजित किया गया था। बैंक के सभी आंतरिक संकायों हेतु संकाय विकास कार्यक्रम आयोजित किया गया था।

### पुरस्कार एवं प्रशस्तियां

आपके बैंक को विभिन्न क्षेत्रों में पुरस्कार और प्रशस्तियां प्राप्त हुईं। सर्वाधिक उल्लेखनीय रूप से, आपके बैंक को वित्तीय समावेशन की दिशा

through one-time password authentication (OTP). The growth in usage as well as new registration of alternate delivery channels of the Bank has increased manifold since their introduction.

To further reach out to customers, the Bank has also introduced the facility to register for mobile banking through internet banking and network of ATMs. Also, new features like registration for APY, facility to link different accounts in mobile banking, scheduling RTGS/NEFT transactions, State tax payment of Tamil Nadu and Chattisgarh and online submission of 15G/ 15H has been enabled.

In the present times, where everything is technology driven and mobile phone has become an integral device in our day to day functioning, your Bank has launched 'AllBank Unified Payment Interface' app which allows funds transfer facility through mobile from one account to another by means of virtual addresses, link all accounts including those opened with other banks for making transactions and facilitate payments to merchants as an alternate to POS machines and cash transfer.

### Human Resource Development

During FY17, HR climate in the Bank was extremely harmonious and conducive to business development. In the area of manpower planning, cadre wise superannuation vis-à-vis manpower requirement and promotion in various cadres and scales were taken into consideration. The Bank recruited 1276 employees comprising 452 POs, 145 Specialist Officers, 660 clerical staff and 19 sub-staff.

Keeping in view the corporate priorities, special programmes with focus on Retail Credit and Recovery were conducted for officers in various scales. With a view to improve NFNI earnings, programmes were conducted on products related to government business for officers handling government business in branches. A special programme, "Developing Future Managers" was devised and conducted for officers who were on the verge of completing two years of service in the Bank to make them competent for shouldering higher responsibilities.

The Bank also conducted induction programmes for the newly recruited Probationary Officers (POs) and Single Window Operators-A (SWO-A). Refresher programmes were conducted for POs and Clerical staff who were recruited in the previous year and had undergone Induction programme. With a view to strengthen the HR Cells at FGMO and ZO level, a programme was conducted for officers posted therein. A Faculty Development Programme was also conducted for all the in-house faculties of the Bank.

### Awards and Accolades

Your Bank has earned awards and accolades in different areas. Most notably, your Bank has been awarded in


में सतत प्रयासों की मान्यतास्वरूप पुरस्कृत किया गया जैसा कि पहले बताया जा चुका है। इसके अतिरिक्त, आपके बैंक को पूर्वी क्षेत्र में पीएसयू बैंकों की श्रेणी के अंतर्गत अधिकतम संख्या में डीमेट खाते खोलने हेतु लगातार 4 वर्षों से एनएसडीएल से पुरस्कार प्राप्त हो रहे हैं। यह पुरस्कार पुनः 24 दिसम्बर, 2016 को कोलकाता में आयोजित एनएसडीएल के 31वें डीपी सम्मेलन में बैंक को प्रदान किया गया।

### आगे का मार्ग और भावी रणनीतियां

भारिबैं ने 2017-18 में भारत की सकल मूल्य वृद्धि (जीवीए) में 7.4% का उछाल आने का अनुमान लगाया है। बैंकिंग क्षेत्र निश्चित रूप से लाभान्वित होगा और विकास के पथ पर अग्रसर होगा। अर्थव्यवस्था और इसके विभिन्न क्षेत्रों की आशावादी संभावनाओं के कारण, आपका बैंक अपने व्यावसायिक लक्ष्यों के साथ तालमेल बैठाकर इसका अधिकतम लाभ उठाएगा। बैंक मुख्य रूप से आक्रामक वसूली अभियान, कासा में और वृद्धि, स्मार्ट ऋणों (एस: स्मल, एम: माइक्रो, ए: एग्रीकल्चर और आरटी: रिटेल लोन) पर ध्यान केंद्रित कर ऋण बहियों को पुनःसंतुलित करने पर ध्यान देगा, जिससे प्रौद्योगिकी की सहायता से ऋण बही में इसका अंश बढ़ेगा। इसके अतिरिक्त, बैंक का विश्वास है कि इसके कर्मचारी इसकी बहुमूल्य आस्तियां हैं और इसलिए प्रशिक्षण के जरिए अधिकारियों का उन्नयन किया जाएगा। बैंक पूंजी जुटाने के लिये अन्य स्रोतों पर भी ध्यान देगा।

अंत में, मैं इस विरासतपूर्ण बैंकिंग संस्था के सम्मानित ग्राहकों सहित सभी हितधारकों, प्रतिबद्ध कर्मचारियों और निदेशकों को उनके सतत समर्थन और अथक विश्वास के लिए उनकी सराहना करती हूं और आभार व्यक्त करती हूं। बैंक भारत सरकार, भारतीय रिजर्व बैंक और अन्य विनियामक प्राधिकरणों और वित्तीय संस्थाओं के सतत सहयोग हेतु उनके प्रति भी आभारी है।

भवनिष्ठा,



(उषा अनन्तसुब्रह्मण्यन)

प्रबंध निदेशक एवं मुख्य कार्यपालक अधिकारी

recognition of its constant efforts towards financial inclusion as already stated earlier. Further, your Bank has been receiving award from NSDL for the last 4 consecutive years in opening the maximum number of Demat Accounts under PSU Banks category in the eastern region. The award was again conferred on the Bank during the NSDL's 31<sup>st</sup> DP Conference held at Kolkata on 24<sup>th</sup> Dec'16.

### Way Forward and Future Strategies

The RBI has projected India's gross value added (GVA) to rebound by 7.4% in 2017-18. The banking sector will definitely benefit and shall ride along the wave of growth. Taking into account the optimistic outlook of the economy and its different sectors, your Bank will align its business objective to maximize its gains. The Bank shall primarily focus on aggressive recovery drive, further build-up in CASA, rebalancing of loan book with focus on SMART loans (S: Small, M: Micro, A: Agriculture and Rt: Retail loans), thereby increasing its share to the loan book supported by technology. Further, the Bank believes that its employees are its valuable assets and therefore, up-scaling of officers by means of training shall be undertaken. The Bank will also look at different avenues to raise capital.

To conclude, I extend my appreciation and gratitude to all the stakeholders of this heritage banking institution along with its valued customers, committed employees and directors for their persistent support and untiring trust. The Bank is also grateful to the GoI, RBI and other regulatory authorities and financial institutions for their continued co-operation.

Yours sincerely



(Usha Ananthasubramanian)  
Managing Director and CEO

## इलाहाबाद बैंक निदेशकों की रिपोर्ट

## ALLAHABAD BANK DIRECTORS' REPORT

वित्तीय वर्ष 2016-17 (वित्तीय वर्ष 17) के दौरान, बैंक का वैश्विक व्यवसाय वर्ष-दर-वर्ष 0.45% की वृद्धि दर्ज करते हुए ₹ 3,59,974 करोड़ (₹3.60 लाख करोड़) तक पहुंच गया। बैंक का अंतर्राष्ट्रीय व्यवसाय वर्ष-दर-वर्ष 12.87% की वृद्धि दर्ज करते हुए ₹14,131 करोड़ पहुंच गया। मार्च, 17 के अंत में बैंक की वैश्विक जमा राशि 0.61% की वृद्धि के साथ ₹2,01,870 करोड़ रही और सकल अग्रिम 0.25% की वृद्धि के साथ ₹1,58,103 करोड़ रहा। आपका बैंक कम लागत की जमाओं पर ध्यान केंद्रित करता रहा जिसके परिणामस्वरूप कासा जमा में वर्ष-दर-वर्ष 27.15% की वृद्धि दर्ज हुई है और 31मार्च, 2017 को यथास्थिति यह ₹91,598 करोड़ रहा। तदनंतर, यथास्थिति 31मार्च, 2017 को कासा अंश पिछले वर्ष के 36.20% की तुलना में बढ़कर 45.79% हो गया है।

बैंक का परिचालनगत लाभ अग्रिम पोर्टफोलियो पर दबाव और परिणामी रिवर्सल/ ब्याज न लगाने के कारण वर्ष-दर-वर्ष 6.46% कम हुआ है। यह वित्तीय वर्ष 17 के दौरान ₹3867 करोड़ रहा। निवल लाभ के रूप में, वित्तीय वर्ष 17 में हानि की मात्रा में कमी आई क्योंकि प्रावधान 14.29% कम था और गैर-ब्याज आय में बढ़ोतरी हुई। पिछले वर्ष की ₹743 करोड़ की निवल हानि की तुलना में वित्तीय वर्ष 17 में निवल हानि घट कर ₹314 करोड़ हुई। आपका बैंक विनियामक अपेक्षाओं के ऊपर पूंजी पर्याप्तता अनुपात को बनाए रखने में सक्षम रहा। बैंक का सीआरएआर 11.45% रहा, जो निर्धारित सीमा से अधिक है। थोक जमाराशियों में कटौती के कारण, जमा लागत वित्तीय वर्ष 16 में 6.61% से कम होकर वित्तीय वर्ष 17 में 5.94% हो गई।

इस पृष्ठभूमि में, आपके बैंक के निदेशकों को 2016-17 हेतु लेखापरीक्षित वार्षिक वित्तीय विवरणों सहित बैंक का वार्षिक प्रतिवेदन प्रस्तुत करते हुए प्रसन्नता हो रही है।

### हमारा कार्यनिष्पादन ए. वित्तीय विशिष्टताएं ए.1. तुलन पत्र

मानदंड / Parameter	31 मार्च '16 31 <sup>ST</sup> MAR'16	31 मार्च '17 31 <sup>ST</sup> MAR'17	वृद्धि (%) (वर्ष-दर-वर्ष Y-O-Y GROWTH %)
कुल व्यवसाय / Total Business	358352	359974	0.45
कुल जमाराशियां / Total Deposits	200644	201870	0.61
सकल अग्रिम / Gross Advances	157707	158103	0.25

### ए.2. लाभ

मानदंड / Parameter	31 मार्च' 16 31 <sup>ST</sup> MAR' 16	31 मार्च' 17 31 <sup>ST</sup> MAR' 17	वर्ष-दर-वर्ष वृद्धि % Y-O-Y GROWTH %
परिचालनगत लाभ / Operating Profit	4134	3867	-6.46
प्रावधान / Provision	4877	4180	-14.29
निवल लाभ/(हानि) / Net Profit/(Loss)	(743)	(314)	

During the financial year 2016-17 (FY17), the Bank's global business reached the level of ₹ 3,59,974 crore (₹ 3.60 lakh crore), registering a Y-o-Y growth of 0.45%. The Bank's international business stood at ₹14,131 crore and recorded a Y-o-Y growth of 12.87%. Global deposits of the Bank stood at ₹2,01,870 crore that increased by 0.61% and gross advances that grew by 0.25% and stood at ₹1,58,103 crore as at the end of Mar'17. Your Bank's continued focus on low cost deposits has resulted in a robust Y-o-Y growth of 27.15% in CASA deposits and the build-up stood at ₹91,598 crore as on 31<sup>st</sup> Mar'17. Subsequently, CASA share improved to 45.79% as on 31<sup>st</sup> Mar'17 from 36.20% a year ago.

The Bank's operating profit decreased by 6.46% Y-o-Y on account of stress on advances portfolio and resultant reversal/ non-booking of interest. It stood at ₹3867 crore during FY17. In terms of net profit, the quantum of losses decreased in FY17 as provisions were lower by 14.29% and there was an increase in non-interest income levels. Net loss decreased to ₹314 crore in FY17 as compared to a net loss of ₹743 crore a year ago. Your Bank has been able to maintain its Capital Adequacy Ratio above the regulatory requirement. The Bank's CRAR stood at 11.45%, which is above the prescribed limit. Owing to reduction in bulk deposits, the cost of deposits decreased to 5.94% during FY17 from 6.61% in FY16.

Against this backdrop, your Directors take pleasure in placing the Bank's Annual Report for 2016-17 alongwith audited annual financial statements

### OUR PERFORMANCE

#### A. FINANCIAL HIGHLIGHTS

##### A.1. BALANCE SHEET

(राशि ₹ करोड़ में)/(Amount ₹ in Crore)

##### A.2. PROFIT

(राशि ₹ करोड़ में)/(Amount ₹ in Crore)

### ए.3. समुख अनुपात

### A.3. KEY RATIOS

मानदंड / Parameter	मार्च '16/Mar'16	मार्च '17/Mar'17
जमा लागत/Cost of Deposits	6.61	5.94
निधि लागत/Cost of Funds	6.37	5.74
निधि पर प्रतिफल/Yield on Funds	9.24	8.41
उधार लागत/Cost of Borrowings	3.85	3.52
निवल ब्याज मार्जिन/Net Interest Margin	2.65	2.54
आस्तियों पर प्रतिफल/Return on Assets	-0.33	-0.13
आय के सापेक्ष लागत अनुपात/Cost to Income Ratio	47.06	51.25

### बी. परिचालनगत विधिष्टताएं

एलएएमपी के निगरानी अनुप्रयोग में संशोधन ने गतिशील और परिमाणित निगरानी को सहज बनाया है। प्रथम चरण में इस साधन का ₹1.00 करोड़ से अधिक के सभी खातों हेतु प्रयोग किया जाएगा। किसी भी खाते को 61 बिन्दुओं पर जांचना होगा जिसमें भारिबे द्वारा प्रस्तावित सभी समय पूर्व चेतावनी संकेत शामिल हैं। कमी दर्शाने वाले स्कोर के आधार पर, खाते को दुरुस्त बनाए रखने हेतु सुधारात्मक और तत्काल कार्रवाई की जानी है। इसके फलस्वरूप स्लिपेज अनुपात 8.93% (विव16) से घटकर 8.02% (विव17) हो गया।

देवा (डॉक्यूमेंट ई-वेरिफिकेशन एण्ड अप्रूवल) एक व्यवस्थित साधन है, जिससे यह सुनिश्चित होता है कि प्रलेखन से संबंधित अधिकांश अनियमितताओं को दूर किया जा सकेगा। यह सुनिश्चित करता है कि प्रस्तावों की संस्वीकृति के दौरान दिशानिर्देशों का पूर्ण अनुपालन किया गया है और प्रलेखीकरण सटीक एवं पूर्ण है ताकि आवश्यकता पड़ने पर बाद में प्रवर्तन सुनिश्चित किया जा सके। परिणामस्वरूप, प्रथम चरण में ही कमियों को रोका जा सके और यह शाखा निरीक्षण का अनुपूरक बनेगा।

### सी. आस्ति गुणवत्ता

विभिन्न समष्टि आर्थिक और अन्य कारकों के कारण आस्ति गुणवत्ता में सतत दबाव का सामना करने के कारण वित्तीय वर्ष 17 भारतीय बैंकिंग उद्योग के लिए एक चुनौतीपूर्ण वर्ष था। विगत वर्ष भारिबैंक ने भी बैंकों की आस्ति गुणवत्ता समीक्षा की थी।

यथास्थिति 31 मार्च, 2017 को बैंक का सकल एनपीए ₹20687.83 करोड़ (विव16: ₹15384.57 करोड़) और निवल एनपीए ₹13433.51 करोड़ (विव16: ₹10292.51 करोड़) था। अनुपात के रूप में सकल एनपीए प्रतिशत और निवल एनपीए प्रतिशत क्रमशः 13.09% (विव16: 9.76%) और 8.92% (विव 16: 6.76%) था।

बैंक ने नए स्लिपेज रोकने के लिए विभिन्न उपाय शुरू किए और इसे विव16 के ₹12924 करोड़ की तुलना में विव '17 में ₹11417 करोड़ तक सीमित रखा। प्रावधान कवरेज अनुपात (पीसीआर) भी विव16 में 48.22% की तुलना में विव17 में बढ़कर 50.11% हुआ।

आस्ति गुणवत्ता सुधारने हेतु बैंक ने सतत वसूली अभियान शुरू किए और 63.70% की वृद्धि के साथ ₹3671.69 करोड़ वसूल की। इसमें से, ठोस प्रयासों, दैनिक मॉनिटरिंग और खाता विनिर्दिष्ट रेजोल्यूशन योजना के कारण नकद वसूली 72.22% वृद्धि के साथ ₹1611.32 करोड़ थी। उपर्युक्त अवधि के दौरान एनपीए खातों में कुल कमी ₹6113.74 करोड़ थी।

### B. OPERATIONAL HIGHLIGHTS

The modification of surveillance application LAMP has facilitated dynamic and quantified monitoring. In the first phase this tool will be used for all accounts greater than ₹1.00 Crores. An account has to undergo checks at 61 points which would include almost all the Early Warning Signals proposed by RBI. Based on the score depicting the deficiency; corrective & prompt action is to be taken to restore the wellness of the account. As a result, the slippage ratio has come down from 8.93% (FY16) to 8.02% (FY17).

DeVA (Document e-Verification & Approval) is a set-up tool to ensure that irregularities mostly pertaining to documentation are taken care of. This ensures that there is full adherence to the guidelines while sanctioning the proposal and the documentation is correct and complete to ensure enforceability at a later stage, if required. Consequently, short comings would be plugged at the 1st stage itself and it would supplement the inspection of branch.

### C. ASSET QUALITY

FY17 was a challenging year for the Indian Banking Industry due to continued stress faced in asset quality on account of various macroeconomic and other factors. In the previous year, the RBI had also conducted Asset Quality Review in banks.

As on 31<sup>st</sup> Mar'17, Gross NPA of the Bank stood at ₹ 20687.83 crore (FY16: ₹15384.57 crore) and Net NPA remained at ₹ 13433.51 crore (FY16: ₹10292.51 crore). In terms of ratio, Gross NPA Percentage and Net NPA Percentage were 13.09% (FY16: 9.76%) & 8.92% (FY16: 6.76%) respectively.

The Bank initiated various measures to arrest fresh slippage and restricted it to ₹11417 crore for the FY17 compared to ₹ 12924 crore for the FY16. Provision Coverage Ratio (PCR) also improved to 50.11% in FY17 from 48.22% in FY16.

To improve asset quality, the Bank initiated consistent recovery drive and recovered ₹ 3671.69 crore with a growth of 63.70%. Of this, Cash Recovery was ₹ 1611.32 crore with a growth of 72.22% due to concerted efforts, daily monitoring and account specific resolution plan. During the aforesaid period, total Reduction in NPA accounts stood at ₹ 6113.74 crore.

बैंक ने छोटे एनपीए खातों हेतु दो नई ओटीएस योजनाएं भी बनायी है जिसके फलस्वरूप कृषि क्षेत्र/अप्रतिभूत छोटे उधार खातों के निपटान में तेजी आई है। इसके अतिरिक्त, एनपीए के निपटान के लिए ऋण मुक्ति शिविर के माध्यम से समझौता/समाधान वार्ता तथा उधारकर्ताओं के साथ परस्पर बैठक के रूप में अन्य महत्वपूर्ण साधन अपनाया गया।

तथापि, ₹1.00 करोड़ से अधिक के बड़े उधार खातों की वसूली स्पष्ट कारणों से बैंक हेतु बाधित बनी रही। इन खातों की अनुवर्ती कार्रवाई, मॉनिटरिंग और वसूली हेतु ऑनलाइन माड्यूल 'पीएआरटीएच' (पोर्टल फॉर एसेट रेजोल्यूशन थ्रू हॉट चेस) अपनाया गया जो इस क्षेत्र में समाधान सुनिश्चित करने में बहुत उपयोगी था। बैंक की 9 आस्टि वसूली प्रबंधन शाखाएं (एआरएमबी) भी है, जो अनन्य रूप से एनपीए समाधान का कार्य करती हैं।

### वित्तीय वर्ष 17 में की गई पहल

- बैंक ने ₹1.00 करोड़ से अधिक बकाया वाले बड़े खातों की प्रभावी मॉनिटरिंग हेतु ऑनलाइन माड्यूल 'पीएआरटीएच' लागू किया है। ऐसे उधारकर्ताओं पर मजबूत पकड़ और सामयिक विधिक कार्रवाई से वसूली हेतु इन खातों को नियंत्रित करने में हमारी पैठ बढ़ी है।
- कृषि क्षेत्र और छोटे अप्रतिभूत ऋणों से संबंधित एनपीए खातों के समझौता हेतु दो नई ओटीएस योजनाएं शुरू की गई हैं।
- एनपीए खातों में पैठ बढ़ाने हेतु मंडलों/एफजीएमओ से दैनिक वसूली की मॉनिटरिंग शुरू की गई।
- बैंक ने पिछले वर्ष सभी शाखाओं को सम्मिलित कर 33 वसूली कैम्पों का आयोजन किया जिसमें ₹3157.26 करोड़ वसूली हुई, जो वसूली की दृष्टि से बहुत ही सफल रहा। वन टाइम सेटलमेंट स्कीम (ओटीएस) के विपणन हेतु वसूली एजेंसियों और बैंकिंग प्रतिनिधियों की सेवाओं का समुचित प्रयोग किया गया।
- बैंक ने राष्ट्रीय लोक अदालत में सक्रिय सहभागिता की और ₹148.30 करोड़ के बाकाया वाले 15154 मामलों का निपटान किया।
- वर्ष भर प्रभावरित अचल और चल प्रतिभूतियों की ई-नीलामी की गई। संशोधित सरफेसी अधिनियम का लाभ उठाते हुए या तो प्रवर्तन एजेंसियों की मदद से या संबंधित डीएम/सीएमएम के समक्ष आवेदन प्रस्तुत कर अचल संपत्तियों के वास्तविक कब्जे पर बल दिया गया। इस कार्रवाई से बैंक के पास वास्तविक कब्जे के अंतर्गत संपत्तियों के प्रतिशत में वृद्धि हुई है, जिससे संपत्तियों की नीलामी की जा रही है।
- प्रत्येक डीआरटी केन्द्र के नोडल अधिकारी को दैनिक आधार पर विधिक मामलों पर अनुवर्ती कार्रवाई करने का कार्य सौंपा गया है ताकि डिक्री प्राप्त करने और निष्पादन करने में विलम्ब को कम किया जा सके।
- बढ़ते एनपीए से निपटने का एक अन्य उपलब्ध विकल्प था एआरसी को दीर्घकालिक/जटिल खातों की ब्रिकी जिसका उपयोग किया गया और 3 खाते इन एजेंसियों को बेचे गए।
- भारतीय रिजर्व बैंक के दिशानिर्देशों के अनुसार इरादतन चूककर्ताओं की पहचान हेतु पहल की गई। समुचित सावधानी प्रक्रिया पूरी करने के बाद, पहचान किए गए उधारकर्ताओं को बैंक द्वारा इरादतन

The Bank also formulated two new OTS schemes for small NPA accounts, which resulted in accelerated settlement of Farm Sector/ Unsecured small borrowal accounts. Further, compromise/negotiated settlement through Rin Mukti Shivir and one-to-one meeting with borrowers was adopted as another vital tool to tackle NPAs.

However, recovery in big borrowal accounts above ₹ 1.00 crore remained a constraint for the Bank for obvious reasons. For follow-up, monitoring and recovery in these accounts, online module "PARTH" (Portal for Asset Resolution through Hot chase) was introduced which was very useful in assuring resolution in this segment. The Bank also has 9 Asset Recovery Management Branches (ARMBs) which function exclusively for resolving NPAs.

### Initiatives taken during FY17

- The Bank introduced Online Module "PARTH" for effective monitoring of big borrowal accounts having outstanding above ₹1.00 crore. Hot chase of such borrowers and timely legal action increased our penetration rate to crack these accounts for recovery.
- Two new OTS schemes were launched for settlement of NPA accounts related to Farm sector and small unsecured loans.
- Monitoring of daily recovery was introduced with Zones/ FGMOs to improve penetration in NPA accounts.
- The Bank organized 33 Recovery Camps in the previous year involving all the branches which was very successful in terms of recovery that amounted to ₹3157.26 crore. Services of Recovery Agencies and Banking Correspondents were properly utilized for marketing of One Time Settlement Schemes (OTS).
- The Bank participated in National Lok Adalat actively and settled 15154 cases having outstanding of ₹148.30 crore.
- E-auctions of charged immovable & movable securities were carried out through-out the year. Special thrust was given in taking physical possession of immovable properties either with the help of Enforcement Agencies or by moving application before the concerned DM/CMM taking advantage of amended SARFAESI Act. This step had resulted into increase in the percentage of properties under physical possession of the Bank which leading to auction of properties.
- Nodal Officer at each DRT centre had been assigned the role of follow-up of legal cases on daily basis so as to minimize delay in obtaining decrees and execution.
- Sale of chronic/difficult accounts to ARC was another option available to tackle rising NPA and was utilized and 3 accounts were sold to these agencies.
- Initiatives for identifying Wilful Defaulters were undertaken in terms of guidelines of Reserve Bank of India. On completion of due diligence exercise, identified borrowers

चूककर्ता के रूप में घोषित किया गया और यह संख्या मार्च'16 के 32 से तीन गुना बढ़ कर अब 101 हो गई है।

- प्रभावी और बेहतर मानिट्रिंग हेतु, सभी उधारखातों को मुख्यतः चार शीर्षों में वर्गीकृत किया गया है। अर्थात् (i) ₹50,000 से कम (ii) ₹50,000 से ₹10.00 लाख (iii) ₹10.00 लाख से ₹1.00 करोड़ और (iv) ₹1.00 करोड़ से अधिक। जबकि प्रथम दो चरणों में ओटीएस पर मुख्य रूप से ध्यान केंद्रित किया जाता है, अन्य अतिरिक्त विकल्प जैसे सरफेसी के अंतर्गत बिक्री, इरादतन चूककर्ता की घोषणा, रिस्ट्रक्चरिंग, डीआरटी में वाद दाखिल करना अगली दो श्रेणियों में अत्यंत विधिवत रूप से अपनाया जाता है। इसके अतिरिक्त, ₹1.00 करोड़ से अधिक के बकाया वाले उधार खातों में मंडलीय प्रमुखों और एफजीएम के साथ मासिक वीसी बैठक की जाती है और साध्य खातों की पहचान की जाती है जिसमें तिमाही के अंदर बदलाव/वसूली की संभावना हो। समाधान सुनिश्चित करने हेतु इन खातों के संबंध में दैनिक आधार पर अनुवर्ती कार्रवाई की जाती है।

### अपनाई जानेवाली नई पहल

- प्रधान कार्यालय में 'वार रूम' का गठन विचाराधीन है जिसमें 4 समर्पित कार्यपालकों की टीम द्वारा और अधिक व्यवस्थित और आक्रामक तरीके से रात-दिन एनपीए की मानिट्रिंग की जाएगी, जिनका ₹50.00 लाख से अधिक के सभी एनपीए खातों पर 'कार्रवाई योग्य पैरामीटर' के आधार पर अनुवर्ती कार्रवाई करने के अलावा कोई अन्य कार्य नहीं होगा।
- आनलाइन अनुवर्ती कार्रवाई हेतु पार्थ माड्यूल के सफल कार्यान्वयन के बाद अब कवरेज ₹50.00 लाख से अधिक बकाया वाले एनपीए खातों तक बढ़ाया जाएगा।
- बेहतर बोलियां प्राप्त करने हेतु एआरसी में असाध्य एनपीए खातों का विपणन किया जाएगा।

### डी. औद्योगिक पुनर्संरचना

#### (ए) औद्योगिक पुनर्संरचना

बैंक के कुल मानक पुनर्संरचित अग्रिम 31 मार्च, 17 को यथास्थिति ₹8332 करोड़ (31 मार्च, 16 को यथास्थिति) से घटकर ₹ 4656 करोड़ रह गए। ₹3676 करोड़ की कमी ₹2234 करोड़ के एनपीए में स्लिपेज और ₹1078 करोड़ के अपग्रेड होने से आई। 31मार्च, 17 को यथास्थिति एसडीआर के अंतर्गत बैंक का कुल बकाया ₹2466 करोड़ और एस4ए के अंतर्गत ₹545 करोड़ था। 5/25 योजना के अंतर्गत बकाया राशि ₹1187 करोड़ रही।

बैंक ने लघु, मध्यम और अन्य उद्यमों हेतु समय पर पुनर्संरचना को अपनाया है। 31मार्च, 17 को यथास्थिति सीडीआर, एसएमई और अन्य उद्यमों हेतु पुनर्संरचना क्रमशः ₹1567 करोड़, ₹383 करोड़ और ₹2705 करोड़ रही।

#### (बी) अन्य पहल

बैंक ने एसएमए 0 (पहले दिन से ही अतिदेय को दर्शाना) स्तर पर बल देते हुए निगरानी प्रणाली को मजबूत किया है और इससे पहले चरण में ही समाधान हो जाता है। ऋण मानिट्रिंग के बारे में जागरूकता पैदा करने को प्राथमिकता दी गई है जिसके लिए

were declared as Wilful Defaulter by the Bank and the number now increased to 101, a three-fold jump from Mar'16 figure of only 32.

- For effective and better monitoring, all borrowal accounts were categorized in four broad heads, viz., (i) Below ₹50,000 (ii) ₹50,000 to ₹10,00 lakhs (iii) ₹10.00 lakhs to ₹1.00 crore and (iv) above ₹1.00 crore. While OTS is the main focus in first two stages, other additional options like sale under SARFAESI, declaration of willful Defaulter, restructuring, suit at DRT are followed very methodically in next two categories. Further, borrowal accounts having outstanding above ₹1.00 crore, monthly VC meetings are held with Zonal Heads and FGMs and 'Doable' accounts are identified where turnaround/recovery is expected within the quarter. These accounts are then followed-up on daily basis to ensure resolutions.

### New initiatives to be adopted

- Formation of a "War Room" at Head Office is under consideration wherein round the clock NPA monitoring will be undertaken in a more systematic and aggressive manner by a team of 4 dedicated executives who will have no other duty other than following up all NPA accounts above ₹50.00 lakhs on 'actionable parameter' basis.
- After being successfully implementing PARTH module for online follow up, now coverage will be extended to NPA accounts having outstanding above ₹ 50 lakhs.
- Marketing of chronic NPA accounts among ARCs will be done to get better bids.

### D. INDUSTRIAL RESTRUCTURING

#### (a) Industrial Restructuring

The total Standard Restructured advance of the Bank came down from ₹ 8332 crores (as on 31<sup>st</sup> Mar'16) to ₹ 4656 crores as on 31<sup>st</sup> Mar'17. The reduction of ₹3676 crores has happened on account of ₹ 2234 crores of slippages to NPA category and ₹1078 crores being upgraded. The Bank had an outstanding of ₹ 2466 crores under SDR and ₹ 545 crores under S4A as on 31<sup>st</sup> Mar'17. Under the 5/25 scheme, the outstanding amount stood at ₹1187 crores.

The Bank has adopted timely restructuring for Small, Medium and for other enterprises as well. As on 31<sup>st</sup> Mar'17, the restructuring for CDR, SME and other enterprises stood at ₹1567 crores, ₹383 crores & ₹2705 crores respectively.

#### (b) Other Initiatives

The Bank has strengthened the monitoring system by laying emphasis on SMA 0 (Depicting over dues from Day 1 itself) level thereby arriving at a resolution at an early stage. Creating awareness about credit monitoring has been given priority

प्रशिक्षण कार्यक्रमों और क्षेत्र कार्याधिकारियों के साथ संवाद में एक सत्र रखा जाता है।

## ई. डिजिटलाइजेशन

### ई1. वैकल्पिक सुपुर्दगी चैनल

#### इंटरनेट बैंकिंग

बैंक अपने ग्राहकों को रिटेल इंटरनेट बैंकिंग और कारपोरेट इंटरनेट बैंकिंग सुविधा प्रदान कर रहा है। 31 मार्च, 2017 को बैंक के इंटरनेट बैंकिंग ग्राहकों की संख्या 8.43 लाख तक पहुंच गई। बैंक ने वित्तीय वर्ष 17 के दौरान अपनी इंटरनेट बैंकिंग सेवाओं को अद्यतन किया है जो निम्नानुसार है:

- अटल पेंशन योजना हेतु (एपीवाई) हेतु पंजीकरण
- मोबाइल बैंकिंग का आनलाइन पंजीकरण
- मोबाइल बैंकिंग में विभिन्न खाते जोड़ने की सुविधा
- आरटीजीएस/एनईएफटी लेनदेनों की शेड्यूलिंग
- तमिलनाडु और छत्तीसगढ़ राज्य कर भुगतान
- 15जी/15एच का आनलाइन प्रस्तुतीकरण।

#### मोबाइल बैंकिंग

बैंक लगभग 26 लाख ग्राहकों को मोबाइल बैंकिंग सुविधा प्रदान कर रहा है। वित्तीय वर्ष 17 के दौरान मोबाइल एप का अपग्रेडेड वर्जन लागू किया गया जो ग्राहकों को सहजता से लेनदेन करने में समर्थ बनाता है। बैंक ने अपने एटीएम नेटवर्क के माध्यम से मोबाइल बैंकिंग को रजिस्टर करने की सुविधा भी शुरू की है।

#### यूनिफाइड पेमेंट इंटरफेस (यूपीआई)

बैंक ने 'आलबैंक यूनिफाइड पेमेंट इंटरफेस', एक मोबाइल एप शुरू किया है जो एक खाते से दूसरे खाते में निधि अंतरण सुविधा की अनुमति देता है। बैंक का कोई भी खाताधारक एप में रजिस्ट्रेशन कराने के बाद एप्लीकेशन के माध्यम से भुगतान कर सकता है और ले सकता है। लाभार्थी को भुगतान निम्नलिखित चार विधियों के माध्यम से किया जा सकता है:

- वर्चुअल एड्रेस
- खाता सं. और आईएफएससी कोड
- एमएमआईडी और मोबाइल नम्बर
- आधार नंबर

#### रुपे प्रीपेड कार्ड

बैंक ने रुपे प्रीपेड कार्ड आरंभ किया है। विनिर्दिष्ट राशि के साथ कार्ड की रीलोडिंग के बाद यूजर कार्ड का प्रयोग एटीएम, पीओएस मशीन और आनलाइन साइट पर कर सकता है। जो बैंक का ग्राहक नहीं है, वह भी प्रयोग हेतु कार्ड खरीद सकता है।

#### प्वाइंट आफ सेल(पीओएस)

बैंक ने इलेक्ट्रॉनिक साधनों के माध्यम से अपने ग्राहकों से भुगतान स्वीकार करने वाले व्यापारियों हेतु प्वाइंट ऑफ सेल मशीनों (पीओएस) के माध्यम से व्यापारियों से व्यवसाय अर्जित करना आरंभ किया है। पीओएस में सभी कार्ड (रुपे कार्ड, मास्टर कार्ड और वीजा) स्वीकार किए जाते हैं। 31.03.2017 को यथास्थिति 370 पीओएस मशीनें लगाई गईं।

through marking a slot in training programs and during interaction with field functionaries.

## E. DIGITALIZATION

### E1. Alternate Delivery Channels

#### Internet Banking:

The Bank is providing Retail Internet banking & Corporate Internet banking facility to its customers. The Internet Banking Customers of the Bank reached 8.43 lacs as on 31<sup>st</sup> March 2017. The Bank as updated its Internet Banking Services during FY17 which are as under:

- Registration of for Atal Pension Yojana (APY).
- Online registration of Mobile Banking
- Facility to link different account in Mobile Banking
- Scheduling RTGS / NEFT transactions
- Tamil Nadu & Chhattisgarh State tax payment
- Online 15G/15H submission

#### Mobile Banking

The Bank is providing Mobile Banking services to around 26 lakh customers. During FY17, upgraded version of the Mobile App was introduced which enables the customer do transactions with ease. The Bank has also introduced the facility to register for Mobile Banking through its network of ATMs.

#### Unified Payment Interface (UPI)

The Bank has launched "AllBank Unified Payment Interface", a Mobile App which allows funds transfer facility from one account to another account. Any Bank account holder after registration in the app can pay or pull funds through the application. The payments can be made to the beneficiary through four modes as under:

- Virtual address,
- Account Number & IFSC Code,
- MMID & Mobile Number
- Aadhaar Number

#### RuPay Prepaid Card:

The Bank has launched RuPay Prepaid card. After reloading the card with a specified amount, the user can use the card at ATMs, POS machines & Online sites. A non bank customer can also purchase the card for use.

#### Point of Sale (PoS):

The Bank has launched merchant acquiring business through Point of Sale machines (PoS) for the merchants to accept payments from its customers through electronic means. All card (RuPay, MasterCard & VISA) are accepted in the PoS. Around 370 PoS machines have been installed as on 31.03.2017.



## एसएमएस अलर्ट सेवाएं

- एसएमएस अलर्ट बचत बैंक और चालू खाताधारकों को खाते के निष्क्रिय होने से पहले और बाद में भेजे जाते हैं।
- न्यूनतम शेष से कम राशि होने पर दांडिक प्रभार की कटौती के संबंध में ग्राहकों को एसएमएस के माध्यम से सूचित किया जाता है।
- ग्राहकों को मीयादी जमाराशियों की परिपक्वता के संबंध में एसएमएस के माध्यम से सूचित किया जाता है।

## एटीएम

31 मार्च, 17 को यथास्थिति बैंक के कुल 1214 एटीएम/सीडी थे। इनमें से 742 एमओएफ परियोजना के अंतर्गत, 315 ओपेक्स के अंतर्गत और 157 केपेक्स माडल के अंतर्गत थे।

### ई2. चेक ट्रंकेशन प्रणाली (सीटीएस)

भारिबैंक के दिशानिर्देशों के अनुसार बैंक में सीटीएस समाशोधन लागू किया गया। बैंक का सीटीएस समाशोधन 3 ग्रिड केन्द्रों द्वारा संचालित किया जाता है अर्थात् नई दिल्ली, मुंबई और चेन्नै।

बैंक में दक्षिणी ग्रिड (चेन्नै) के आवक समाशोधन को चार केन्द्रों में विकेंद्रित किया है अर्थात् कोलकाता, चेन्नै, हैदराबाद और बंगलुरु। सीटीएस समाशोधन प्रक्रिया को और अधिक कारगर, तत्पर और किफायती बनाने के उद्देश्य से 4 केन्द्रों के सीटीएस समाशोधन केन्द्रों को भुवनेश्वर के एकल केन्द्र में केन्द्रीयकृत करने हेतु कदम उठाए गए हैं।

शाखाओं को सूचित किया गया है कि वे यह सुनिश्चित करें कि ग्राहकों द्वारा केवल सीटीएस अनुपालित चेक पत्तों का इस्तेमाल किया जाए। गैर-सीटीसी चेक 01.07.2017 से प्रणाली से पूर्णतया हटा लिए गए हैं।

### ई3. सूचना सुरक्षा

- बैंक की सुप्रलेखित, बोर्ड द्वारा अनुमोदित आईटी सुरक्षा नीति और आईटी सुरक्षा प्रक्रिया है जिसे नवीनतम रुझानों और सर्वोत्तम परिपाटियों के अनुसार अद्यतन करने हेतु वार्षिक रूप से समीक्षा की जा रही है।
- आईटी सुरक्षा नीति और आईटी सुरक्षा प्रक्रिया के अलावा बोर्ड द्वारा अनुमोदित साइबर सुरक्षा नीति और साइबर संकट प्रबंधन योजना भी अलग से लागू की गई है।
- बैंक ने विभिन्न सुरक्षा संकटों के उपशमन हेतु विभिन्न सुरक्षा साधन अभिनियोजित किए हैं जैसे फायरवाल, अतिक्रमण पहचान प्रणाली (आईडीएस), अतिक्रमण निवारण प्रणाली (आईपीएस), ई-मेल सिक्योरिटी गेटवे, एंटीवायरस साल्यूशन आदि।
- बैंक ने इंटरनेट बैंकिंग हेतु हाइपर टेक्सट ट्रांसफर प्रोटोकॉल सिक्योर, (एचटीटीपीएस), एक्सटेडेड वेलिडेशन सिक्योर साकेट्स लेयर (ईवी एसएसएल) को कार्यान्वित किया है।
- सेकंड फैक्टर अथेंटिकेशन (वन टाइम पासवर्ड/ग्रिड कार्ड), वर्चुअल की बोर्ड और केप्चा को इंटरनेट बैंकिंग में कार्यान्वित किया जाता है।
- तिमाही वीएपीटी (वल्नरेबिलिटी एसेसमेंट एंड पेनीट्रेशन टेस्टिंग) और वार्षिक सूचना प्रणाली लेखापरीक्षा भी सुरक्षा से संबंधित अंतराल, यदि कोई हो, को रोकने हेतु सीबीएस और संबद्ध अवसंरचनाओं हेतु संचालित की जाती है।

### व्यवसाय निरंतरता योजना और आपदा की भरपाई

- बैंक का 4 टीयर डाटा सेंटर (डीसी) में डाटा सेंटर है और इसके कोर बैंकिंग साल्यूशन तथा अन्य महत्वपूर्ण एप्लीकेशनों हेतु एक डिजास्टर रिकवरी साइट (डीआरएस) भी है।

## SMS Alert Services

- SMS alert is being sent prior to/after account becomes inoperative to the SB & Current account holders.
- Customers are being intimated through SMS regarding deduction of penal charges for fall in minimum balance.
- Customers are being intimated through SMS regarding maturity of the Term Deposit.

## ATMs

The Bank has a total 1214 ATMs/CDs as on 31<sup>st</sup> Mar'17. Out of this, 742 are under MOF project, 315 under opex and 157 under capex model.

### E2. Cheque Truncation System (CTS)

CTS clearing was introduced in the Bank as per RBI guidelines. The CTS clearing of the Bank is handled by 3 Grid centres viz. New Delhi, Mumbai & Chennai.

In the Bank, inward clearing of Southern Grid (Chennai) was decentralized at four centres i.e., Kolkata, Chennai, Hyderabad and Bangalore. In order to make the CTS clearing process more time efficient, prompt and cost efficient, steps have been taken to centralise the CTS clearing of 4 centres to a single centre- Bhubaneswar.

The Branches have been advised to ensure that only CTS compliant cheque leaves are used by the customers. Non-CTS cheques will be completely withdrawn from the system w.e.f. 01.07.2017.

### E3. Information Security

- The Bank has a well documented, Board approved IT security policy and an IT security procedure in place that is being reviewed annually to keep it updated as per latest trend and best practices.
- Board approved Cyber Security Policy and Cyber Crisis Management Plan has also been introduced separately apart from IT Security Policy and IT Security Procedure.
- The Bank has deployed various security tools such as firewall, Intrusion Detection System (IDS), Intrusion Prevention System (IPS), e-Mail Security Gateway, Antivirus Solution etc. to mitigate various security threats.
- The Bank has implemented Hyper Text Transfer Protocol Secure (HTTPS), Extended Validation Secure Sockets Layer (EV SSL) for internet banking.
- Second Factor Authentication (One Time Password /Grid Card), Virtual Keyboard and CAPTCHA are implemented in Internet Banking.
- Quarterly VAPT (Vulnerability Assessment and Penetration Testing) and yearly Information System Audit are also conducted for CBS & allied infrastructures to plug in gaps related to security, if any.

### Business Continuity Plan and Disaster Recovery

- The Bank has its Data Centre in Tier 4 Data Centre (DC) and also has a Disaster Recovery Site (DRS) for its core banking solution and other critical applications.

- बैंक के पास अपने डीसी और डीआर साइट हेतु आईएसओ 27001:2013 प्रमाणन है।
- आकस्मिकता की स्थिति में ग्राहकों को निर्बाध सेवाएं प्रदान करने हेतु बैंक की सुप्रलेखित, बोर्ड द्वारा अनुमोदित व्यवसाय निरंतरता योजना है।
- किसी आपतकाल के मामले में डीआर साइट की कार्यात्मक तैयारी की जांच हेतु तिमाही आधार पर डीआर ड्रिल संचालित किया जाता है।

#### ई4. अन्य पहल

- बैंक ने 'आनलाइन मीयादी/आवर्ती जमा खोलने' में कुछ नई विशेषताएं जोड़ी हैं जिससे इसे और अधिक ग्राहक हितैषी और आकर्षित बनाया जा सके। 'सेल्फी' के माध्यम से बचत बैंक खाता खोलने की नई कार्यप्रणाली विकसित की गई है और परियोजना प्रबंधन कार्यालय के परामर्श से लागू किया गया है।
- मौजूदा चेकबुक जारी और सुपुर्दगी प्रणाली का पुनर्विन्यास किया गया है जिससे इसे और अधिक ग्राहक हितैषी बनाया जा सके। भारिबैंक के दिशानिर्देशों के अनुसार, बैंक ने 01.01.2017 से 10 सामान्य रूप से प्रयोग किए जाने वाले फार्म को नए सिरे से तैयार और लागू किया है।
- भारिबैंक/अन्य नियंत्रक प्राधिकरणों द्वारा यथाअपेक्षित नई रिपोर्टों/विवरणियों को जोड़ते हुए प्रलेखन और अभिलेख प्रबंधन नीति-2016-17 की समीक्षा की गई है/अद्यतन किया गया है।
- सीबीएस द्वारा जनरेट की गई असाधारण लेनदेन रिपोर्टों की समीक्षा की गई और असाधारण लेनदेन श्रेणी में 4 नई रिपोर्ट शामिल करके इसे पुनःतैयार किया गया है।
- बैंक ने ग्राहकों हेतु नए सीआईएफ और खाता खोलने के फार्म आरंभ किए हैं।
- प्रणालियों और प्रक्रियाविधियों में कोई परिवर्तन करने और नई प्रणाली लागू करने हेतु बैंक की सुपरिभाषित प्रक्रिया है। शाखाओं/कार्यालयों द्वारा बैंक की प्रणालियों और प्रक्रियाविधियों के अनुपालन की आवधिक रूप से लेखापरीक्षा/सत्यापन किया जाता है।
- वित्तीय वर्ष 17 के दौरान, रणनीतिपरक व्यवसाय विकास हेतु एक नया विभाग 'नई व्यावसायिक पहल' खोला गया है। सीखने और विकास हेतु बैंक की योजना अपने कर्मचारियों को ई-प्लेटफार्म उपलब्ध कराने की है और कार्यक्रम का खाका तैयार हो गया है। बैंक कर्मचारियों को रियायती दर पर प्रदान की गई कुछ ऋण सुविधाओं की समीक्षा कर रहा है।

#### डिजिटलाइजेशन- नया व्यावसायिक मूल मंत्र

बैंक ने अपनी व्यावसायिक प्रक्रिया के डिजिटलाइजेशन में लंबी छलांग लगाई है। सेवाओं की सुपुर्दगी में सुधार हेतु नई आईटी पहल की गई हैं। यूपीआई, माइक्रो एटीएम और आधार भुगतान जैसे नए डिजिटल उत्पाद शुरू किए गए हैं। बैंक के पास 8250 आउटलेट का मजबूत नेटवर्क है जो देश के ग्रामीण और दूरस्थ क्षेत्रों पर विशेष ध्यान केंद्रित करते हुए आईटी समर्थित आनलाइन बैंकिंग सेवाएं प्रदान कर रहा है। बैंक ग्राहक हितैषी विकल्प के साथ नवोन्मेषी वैकल्पिक ई-डिलीवरी चैनलों पर ध्यान केंद्रित कर रहा है।

आगे, लेनदेनों के डिजिटलाइजेशन पर सरकार द्वारा बल देने और लेस-कैश समाज के निर्माण हेतु बैंक ने अनेक उत्पाद शुरू किए हैं।

- The Bank has ISO 27001:2013 Certification for its DC and DR site.
- The Bank has well documented, Board Approved Business Continuity Plan to provide un-interrupted Customer Services in case of exigency.
- DR Drill is conducted on a quarterly basis to keep testing DR site's functional preparedness in case of any emergency.

#### E4. Other Initiatives

- The Bank has added some new features in "on line opening of Term/Recurring Deposit" to make it more customer friendly and attractive. New functionality of opening of Savings Bank account through "Selfie" has been developed and introduced in consultation with the Project Management Office.
- The existing Cheque book issue and delivery system has been re-engineered to make it more customer friendly. As per RBI guidelines, the Bank has re-designed and introduced 10 commonly used forms with effect from 01.01.2017.
- The Documents & Record Management Policy-2016-17 has been reviewed/ updated with the addition of new reports/returns as required by RBI/other controlling authorities.
- Exceptional Transaction Reports generated by CBS has been reviewed and redesigned with the inclusion of 4 new reports in Exceptional Transaction category.
- The Bank has introduced new CIF & Account Opening Forms for the customers
- The Bank has put in place a well defined procedure for bringing about any change in the Systems and Procedures or introducing a new system. The compliance of the Systems & Procedures of the Bank by the branches/offices is periodically audited/ verified.
- During FY17, a new department, "New Business Initiative" was opened for strategic business development. The Bank has planned to provide its employees an e-platform for learning and development and a blue print for the programme has been prepared. The Bank is reviewing some of the loan facilities provided to the employees at concessional rate.

#### Digitalisation- New Business Buzz Word

The Bank has taken leap forward in digitization of its business processes. New IT initiatives have been put in place to improve delivery of services. New Digital products like UPI, Micro ATM and Aadhar Pay have been launched. The Bank has a strong network of more than 8250 outlets providing IT enabled online Banking Facilities with special focus on rural and remote areas of country. The Bank is focusing to innovate alternate e-delivery channels with customer friendly options.

Moving forward with Government's thrust on digitization of transactions and gearing up for less cash society, the Bank has introduced a number of products.

- आधार समर्थित ईपीएस लेनदेन
- 'आलबैंक सेल्फी'- मोबाइल एप आधारित आनलाइन ग्राहक आन बोर्डिंग
- यूआईडीएआई द्वारा प्रदान की गई ई-केवाईसी सुविधा का प्रयोग कर खाते खोलना।
- नकदी लेनदेनों के बदले व्यापारिक लोकेशनों पर आधार आधारित भुगतान
- वाक-इन ग्राहकों और खाताधारकों हेतु प्रीपेड कार्ड।

अपने मौजूदा ई-उत्पादों को हमारे ग्राहकों हेतु अधिक से अधिक सुविधाजनक बनाने के लिए नई विशेषताएं शुरू की गई हैं

- ई-कामर्स लेनदेन में बेहतर सुरक्षा हेतु ओटीपी अधिप्रमाणन
- ईपीएफओ को आन लाइन कर्मचारी भविष्य निधि भुगतान
- कस्टम ड्यूटी का आनलाइन भुगतान (आईसीईजीएटीई)
- आनलाइन विद्यार्थी शुल्क संग्रहण

#### ए) माइक्रो एटीएम:

- वित्तीय समावेशन परियोजना के अंतर्गत, बैंक ने माइक्रो एटीएम का प्रयोग करते हुए 5063 बैंक मित्र लोकेशनों पर आनलाइन इंटर-आपरेबल कियोस्क बैंकिंग साल्यूशन के माध्यम से बैंकिंग सुविधाएं प्रदान की हैं।
- रुपये कार्ड परिचालन सुविधा (माइक्रो एटीएम कार्यक्षमताएं) को परिचालित किया गया है और बैंक मित्र लोकेशनों पर घरेलू रुपये कार्ड के प्रयोग के माध्यम से डिजिटल प्रेरणा के पक्ष के रूप में प्रोत्साहित किया गया।

वि) शाखावार रिक्त लाकरों की स्थिति: रिक्त लाकरों की शाखावार स्थिति बैंक की वेबसाइट पर प्रदर्शित की जा रही है।

#### एफ. प्रबंधन सूचना प्रणाली(एमआईएस)

भारिबैंक को निर्बाध रूप से एमआईएस प्रदान करने हेतु बैंक ने आटोमेटेड डाटा फ्लो (एडीएफ) लागू किया है। विभिन्न हितधारकों को प्रदान किए गए डाटा में शुद्धता और संगति बनाए रखने के लिए बैंक ने केन्द्रीयकृत डाटा रिपाजिटरी (सीडीआर) स्थापित की है। एमआईएस नई लेखा प्रणाली इन्ड एस के माध्यम से तुलनपत्र की तैयारी हेतु विश्लेषण और सूचना भी प्रदान करता है।

#### इन्ड एस के कार्यान्वयन की स्थिति

भारिबैंक के दिशानिर्देशों के अनुसार बैंकों से अपेक्षित है कि वे वित्तीय वर्ष 2018-19 से पिछले वर्ष की तुलना में भारतीय लेखा मानकों (इन्ड एस) का पालन करें। बैंक ने 30 नवम्बर, 16 की निर्धारित तिथि को सितम्बर'16 का अपना प्रोफार्मा इन्ड एस वित्तीय विवरण प्रस्तुत कर दिया है।

बैंक ने कार्यपालक निदेशक की अध्यक्षता में स्टीयरिंग समिति का गठन किया है। इसने इन्ड एस के कार्यान्वयन से संबंधित विभिन्न गतिविधियों के संचालन हेतु प्रधान कार्यालय में एक पृथक कक्ष की स्थापना की है। इन्ड एस के कारण प्रभाव के निर्धारण हेतु उपचारात्मक अध्ययन पूरा कर लिया गया है। यथाअपेक्षित आई.टी परिवर्तन का अध्ययन परामर्शदाता द्वारा किया जा रहा है। बैंक इन्ड एस अनुपालन लेखा नीतियों के प्रारूपण की प्रक्रिया में है।

#### जी. शाखाएं और कार्यालय नेटवर्क

##### घरेलू उपस्थिति

बैंक की संपूर्ण भारत में 3245 शाखाएं हैं। 3245 घरेलू शाखाओं में से 1205 ग्रामीण, 764 अर्ध-शहरी, 647 शहरी एवं 629 महानगरीय केन्द्रों में

- Aadhar enabled AEPS transactions
- Allbank-Selfie' - Mobile app based on-line customer on-boarding
- Account opening using e-KYC facility extended by UIDAI.
- Aadhaar based payment at merchant locations replacing cash transactions.
- Prepaid Card for walk-in customers and account holders.
- On-line Home loan approval

New features have been introduced to make our existing e-products more and more convenient for our customers.

- OTP authentication for better security in e-commerce transaction
- On-line employees PF payment to EPFO
- On-line payment of customs-duty (ICEGATE)
- On-line student fee collection

#### a) Micro ATMs:

- Under Financial Inclusion Project, the Bank has provided Banking Facilities through Online Inter-operable Kiosk Banking Solution at 5063 Bank Mitra locations using Micro ATMs.
- The facility of RuPay Card operations (Micro ATM functionalities) has been operationalised and encouraged as a party of digital push through usage of domestic RuPay card at Bank Mitra Locations.

b) Branch-wise Vacant Locker Status: Branch-wise position of vacant locker is being displayed in the Bank's website.

#### F. MANAGEMENT INFORMATION SYSTEM (MIS)

The Bank has launched Automated Data Flow (ADF) to provide MIS to RBI seamlessly. Bank has set up a Centralized Data Repository (CDR) for maintaining accuracy and consistency in data provided to various stake holders. The MIS also provides analysis and information for preparation of Balance Sheet through new accounting system Ind AS.

#### Status of Implementation of Ind AS

As per RBI guidelines, banks are required to follow Indian Accounting Standards (Ind AS) from Financial Year 2018-19 with comparatives of previous year. The Bank has submitted its Proforma Ind AS Financial Statements of Sept. 2016 to RBI within stipulated timeline of 30th Nov'16.

The Bank has formed a Steering Committee headed by Executive Director. It has also set up a separate Cell at Head Office to handle various activities relating to implementation of Ind AS. The diagnostic study has been completed to ascertain impact due to Ind AS. The I.T. changes which may be required are being studied by the Consultant. Bank is in the process of drafting Ind AS compliant Accounting Policies.

#### G. BRANCH AND OFFICE NETWORK

##### Domestic Presence

The Bank has pan India presence of 3245. Out of 3245 domestic branches, 1205 are at Rural, 764 at Semi-urban,

हैं। वित्तीय वर्ष 17 के दौरान कुल 40 नई शाखाएँ खोली गईं जिनमें से 12 ग्रामीण, 14 अर्ध-शहरी, 7 शहरी एवं 7 महानगरीय केन्द्रों में हैं। ग्रामीण शाखाओं में 7 शाखाएँ बैंक रहित ग्रामीण केन्द्रों में खोली गईं। इसके अतिरिक्त, निकटवर्ती स्थानीय केन्द्रों के व्यवसाय को समेकित करने हेतु 2 मेट्रो, 1 शहरी और 1 अर्धशहरी शाखाओं को समामेलित किया गया है।

## विदेश में उपस्थिति

बैंक की हांगकांग में डीलिंग रूम सहित एक विदेशी शाखा है। हांगकांग शाखा का व्यवसाय 31 मार्च, 16 को यथास्थिति ₹12519 करोड़ के सापेक्ष 31 मार्च, 17 को यथास्थिति बढ़कर ₹14130.68 करोड़ हो गया। शाखा के व्यवसाय में वर्ष-दर-वर्ष 12.87% की वृद्धि हुई। 31 मार्च, 17 को यथास्थिति जमाराशियां ₹2535.54 करोड़ और अग्रिम ₹11595.14 करोड़ रहे। हांगकांग शाखा ने वित्तीय वर्ष 17 में ₹112.20 करोड़ का परिचालनगत लाभ और ₹17.49 करोड़ का निवल लाभ अर्जित किया है।

## एच. अंतरराष्ट्रीय बैंकिंग

बैंक अपना अंतरराष्ट्रीय व्यवसाय 53 प्राधिकृत/नामोद्दिष्ट शाखाओं के माध्यम से संचालित करता है जिनमें 5 अन्तरराष्ट्रीय शाखाएँ और हांगकांग स्थित एक विदेशी शाखा शामिल हैं। बैंक की एफसीटीएम शाखा मुंबई में एक केन्द्रीयकृत पूर्णतया सुसज्जित फारेक्स डीलिंग रूम है जो 9 करेंसियों में विदेशी मुद्रा लेनदेनों का संचालन करता है और 13 नोस्ट्रो एवं 1 वोस्ट्रो खाते का रखरखाव करता है। 31 मार्च, 17 को यथास्थिति बैंक का निर्यात ऋण 31 मार्च, 16 को यथास्थिति ₹2539.80 करोड़ के सापेक्ष ₹2620.96 करोड़ रहा। बैंक निर्यातकों को और अधिक ऋण प्रदान करने हेतु सभी कदम उठा रहा है। निर्यातकों को उन्हें उपलब्ध विभिन्न सुविधाओं की जानकारी देने हेतु विभिन्न केन्द्रों पर निर्यातकों की बैठकें आयोजित की जाती हैं। बैंक ने प्रमुख विदेशी बैंकों के साथ कारस्पोंडेंट संबंध बनाए रखा है। बैंक अपनी शाखाओं के माध्यम से विभिन्न प्रकार के जमा और ऋण उत्पाद प्रदान कर अनिवासी भारतीयों की आवश्यकताओं को भी पूरा करता है जैसे एफसीएनआर, एनआरई और एनआरओ जमाराशियां आवास ऋण आदि। विदेशों में रहने वाले अपने रिश्तेदारों से धनराशि प्राप्त करने वाले घरेलू ग्राहकों को मुद्रा अंतरण सेवा प्रदान करने के लिए बैंक ने मे. यूएई एक्सचेंज एंड फाइनेंशियल सर्विसेज लि. के साथ व्यवस्था की है।

## आई. परिचालन प्रभाग

### व्यवसाय प्रक्रिया

व्यवसाय प्रक्रिया पुनर्विन्यास (बीपीआर) संगठनात्मक कार्यनिष्पादन, मुख्यतः उत्पादकता और दक्षता में सुधार लाने हेतु मुख्य क्षमता को अधिकतम करने के लिए सतत आधार पर बैंक की मौजूदा प्रणालियों और प्रक्रियाओं उत्पादों और व्यवसाय में वांछित परिवर्तन लाने के प्रयोजन से कार्य कर रहा है।

## जे. व्यवसाय विविधकरण

### ए. बीमा व्यवसाय

#### i. जीवन बीमा

बैंक ने मैसर्स भारतीय जीवन बीमा निगम के कारपोरेट एजेंट के रूप में वित्तीय वर्ष 16 के दौरान संग्रहित ₹111.79 करोड़ की कुल बीमा के सापेक्ष वित्तीय वर्ष 17 के दौरान 27888 पालिसियों से ₹103.73 करोड़ का प्रीमियम जुटाया है। वित्तीय वर्ष 17 के दौरान जीवन बीमा व्यवसाय से बैंक का अर्जन वित्तीय वर्ष 16 के ₹10.28 करोड़ के सापेक्ष ₹9.63 करोड़ रहा।

647 at Urban and 629 in Metropolitan Centres. A total of 40 new branches have been opened during FY17, out of which 12 are at Rural, 14 at Semi Urban, 7 each at Urban and Metro centers. The rural branches include opening of 7 branches in unbanked rural centres. Further, 2 Metro and 1 each in Urban and semi-urban branches have been merged to consolidate the business of close by located centres.

## International Presence

The Bank is having one overseas branch with a dealing room at Hong Kong. The business of Hong Kong has increased from ₹12,519 crore as on 31<sup>st</sup> Mar'16 to ₹14,130.68 crore as on 31<sup>st</sup> Mar'17. The business of the branch increased by 12.87% on Y-o-Y basis. The total deposit as on 31<sup>st</sup> Mar'17 stood at ₹2535.54 crore, whereas advances stood at ₹11595.14 crore. The Hong Kong branch has earned operating profit of ₹ 112.20 crore and net profit of ₹17.49 crore in FY17.

## H. INTERNATIONAL BANKING

The Bank carries out its international business in India through its 53 authorized/ designated branches, which includes 5 international branches & through its overseas branch at Hong Kong. The Bank also has a centralized fully equipped forex dealing room at FCTM Branch Mumbai which handles forex transactions in 9 currencies and maintains 13 Nostro accounts and 1 Vostro account. Export Credit of the Bank as on 31<sup>st</sup> Mar'17 stood at ₹ 2620.96 crore as compared to ₹ 2539.80 crore as on 31<sup>st</sup> Mar'16. The Bank is taking all steps to increase the credit flow to exporters. Exporters' meets are arranged at various centres to explain various facilities available to them. The Bank maintains correspondent relationship with prime banks abroad. The Bank is also catering to the needs of Non-Resident Indians through its branches by providing various types of deposit & loan products e.g. FCNR, NRE & NRO deposits, Housing Loan etc. The Bank is also having an arrangement with M/s. UAE Exchange & Financial Services Ltd. to facilitate Money Transfer Services to the domestic customers receiving remittances from their relatives residing abroad.

## I. OPERATIONS DIVISION

### Business Processes

Business Process Re-engineering (BPR) Cell is functioning with the purpose of bringing desired changes in the existing systems and processes, products and business processes of the bank on a continuous basis for maximizing performance, mainly productivity and efficiency.

## J. BUSINESS DIVERSIFICATION

### a. Insurance Business:

#### i. Life Insurance:

The Bank as a corporate agent of M/s. Life Insurance Corporation of India, mobilized premium of ₹103.73 crore during FY17 from 27888 policies, as against total premium of ₹111.79 crore mobilized during FY16. The Bank's earnings from Life-Insurance business during FY17 amounted to ₹ 9.63 crore as against ₹10.28 crore during FY16.

## ii. गैर जीवन बीमा

बैंक ने मैसर्स यूनिवर्सल सोम्पो जनरल इंड्योरेंस कंपनी लि. के कारपोरेट एजेंट के रूप में वित्तीय वर्ष 17 के दौरान 283369 पालिसियों से ₹119.54 करोड़ का प्रीमियम जुटाया है। वित्तीय वर्ष 16 के ₹11.34 करोड़ के सापेक्ष ₹11.81 करोड़ राजस्व अर्जित किया गया।

बैंक ने वित्तीय वर्ष 17 के दौरान अपनी 37247 अनुकूलित "इलाहाबाद बैंक हेल्थ केयर प्लस" पालिसियों की बिक्री से ₹10.06 करोड़ की प्रीमियम राशि प्राप्त की, जिससे ₹ 1.42 करोड़ का राजस्व अर्जित किया गया।

## वी. म्यूचुअल फंड

बैंक शाखाओं के माध्यम से 6 एएमसी की म्यूचुअल फंड योजनाओं का संवितरण कर रहा है अर्थात रिलायंस निप्पोन एएमसी, प्रिंसिपल पीएनबी एएमसी, कोटक म्यूचुअल फंड एएमसी, यूटीआई एमएफ एएमसी, फ्रेंकलिन टेम्पेटोन एएमसी और पीयरलेस एएमसी।

बैंक ने म्यूचुअल फंड व्यवसाय के वितरण से वित्तीय वर्ष 16 के दौरान ₹46 लाख के सापेक्ष वित्तीय वर्ष 17 के दौरान अपना कमीशन बढ़ा कर ₹49 करोड़ कर लिया।

## सी. डिपाजिटरी सेवाएं:

बैंक एनएसडीएल और सीडीएसएल के डिपाजिटरी पार्टिसिपेंट के रूप में ग्राहकों को डिपाजिटरी सेवाएं प्रदान कर रहा है और डिपाजिटरी सेवाएं प्रदान करके वित्तीय वर्ष 16 के दौरान ₹31.89 लाख के सापेक्ष वित्तीय वर्ष 17 के दौरान ₹82.99 लाख की आय अर्जित की।

## डी. आनलाइन ट्रेडिंग खाता:

बैंक मै.आदित्य बिड़ला मनी लिमिटेड के सहयोग से बैंक के डीमैट ग्राहकों को ब्रोकिंग सुविधा प्रदान कर रहा है। आनलाइन ट्रेडिंग गतिविधियों के माध्यम से बैंक द्वारा वित्तीय वर्ष 17 के दौरान ₹7.82 लाख की आय अर्जित की।

## ई.एप्लीकेशन सपोर्टेड बाय ब्लाकड एमाउंट (एएसबीए) सेवाएं:

स्व प्रमाणित सिंडिकेट बैंक (एससीएसबी) के रूप में पब्लिक इश्यू (आईपीओ/एफपीओ/राईट इश्यू) में आवेदन प्रस्तुत करने हेतु इस सुविधा को अब बैंक की समस्त शाखाओं में उपलब्ध कराया गया है।

बैंक की 58 नामोद्दिष्ट शाखाओं में ब्रोकर बिडेड आईपीओ फार्म की प्रोसेसिंग हेतु एएसबीए सुविधा सिंडिकेट/सब सिंडिकेट सदस्यों हेतु भी उपलब्ध है। वित्तीय वर्ष 17 के दौरान बैंक ने 54 आईपीओ हेतु ग्राहकों के आवेदनों को प्रोसेस किया।

## एफ. नकदी प्रबंधन सेवाएं

नकदी प्रबंधन सेवाओं के अंतर्गत आय पिछले वर्ष की सदृश्य अवधि के दौरान ₹3.18 करोड़ के सापेक्ष वित्तीय वर्ष 2016-17 हेतु ₹3.92 करोड़ है।

## के. सरकारी व्यवसाय

पेंशनीकृत समाज के सृजन के प्रधानमंत्री के स्वप्न को कार्यान्वित करने हेतु बैंक ने 73830 व्यक्तियों के नामांकन द्वारा एपीवाई के कवरेज क्षेत्र को विस्तारित किया है जिससे नागरिकों की वृद्धावस्था आय सुरक्षा आवश्यकताओं को पूरा किया जा सके।

नेशनल पेंशन योजना (एनपीएस) हेतु प्वाइंट ऑफ प्रेजेंस (पीओपी) के रूप में बैंक अपने दो कारपोरेट क्लाइंटों अर्थात इलाहाबाद बैंक और मै टेनुघाट विद्युत निगम लिमिटेड, रांची की आवश्यकताओं को पूरा कर रहा

## ii. Non Life Insurance:

The Bank as a corporate agent of M/s. Universal Sompco General Insurance Company Limited collected premium amounting to ₹119.54 crore during FY17 from 283369 policies mobilized by the Bank, which earned revenue of ₹11.81 crore as against ₹11.34 crore in FY16.

The Bank has collected premium amounting to ₹10.06 crore during FY17 from sale of 37247 customized "Allahabad Bank Health Care Plus" policies, which earned revenue of ₹ 1.42 crore.

## b. Mutual Funds:

The Bank is distributing the Mutual Fund schemes of 6 AMCs i.e. Reliance Nippon AMC, Principal PNB AMC, Kotak Mutual Fund AMC, UTI MF AMC, Franklin Templeton AMC and Peerless AMC through Bank branches.

The Bank has augmented commission from distribution of Mutual fund business amounting to ₹ 49 lakhs during the FY17 as against ₹ 46 lakhs during the FY16.

## c. Depository Services:

The Bank as Depository participant of NSDL & CDSL is providing Depository services to the customers and has earned an income of ₹ 82.99 lakh during FY17 as against ₹31.89 lakh during FY16 for providing Depository Services.

## d. Online Trading Account:

The Bank is providing Broking facility to the demat customers of the Bank in association with M/s. Aditya Birla Money Limited. An income of ₹ 7.82 lakh was augmented by the Bank during FY17 on account of online trading activities.

## e. Applications Supported by Blocked Amount (ASBA) Services:

Being Self Certified Syndicate Bank (SCSB) for submitting of application in public issues (IPO/FPO/ Right Issue) this facility has now been made available from all the branches of the Bank.

ASBA facility is also available for Syndicate/Sub syndicate Members for processing broker bidded IPO forms at 58 designated bank branches. During FY17, the Bank processed applications of the customers for 54 IPOs.

## f. Cash Management Services:

The income under Cash Management Services is ₹ 3.92 crore for the financial year 2016-17 as against ₹3.18 crore during corresponding period last year.

## K. GOVERNMENT BUSINESS

For implementing the Prime Minister's dream for creating a pensioned society, the Bank extended the coverage for APY by enrolling 73830 individuals to address the old age income security needs of the citizen.

As a Point of Presence (POP) for National Pension System (NPS), the Bank is catering needs of two of its corporate clients i.e. Allahabad Bank and M/S Tenughat Bidyut Nigam Limited,

है। इसके अतिरिक्त बैंक अपनी 286 शाखाओं के माध्यम से जनसाधारण की वृद्धावस्था पेंशन आवश्यकता हेतु प्वाइंट आफ प्रेजेंस सर्विस प्रोवाइडर (पीओपी-एसपी) के रूप में कार्य कर रहा है।

वित्तीय वर्ष 17 के दौरान बैंक ने चार श्रृंखलाओं में स्वर्ण की धारिता कम करने और स्वर्ण के आयात को कम करने के उद्देश्य से भारत सरकार द्वारा आरंभ की गई सोवरेन गोल्ड बांड स्कीम में सहभागिता की है।

2016 से पहले पेंशनरों/पारिवारिक पेंशनरों के पेंशन में 7वें वेतन आयोग -संशोधन की सिफारिशों पर केन्द्र सरकार के निर्णय को बैंक ने अगस्त 2016 में सभी पात्र पेंशनरों के संबंध में इसे कार्यान्वित कर दिया है।

वित्तीय वर्ष 17 के दौरान बैंक ने आय घोषणा योजना, 2016 और प्रधानमंत्री गरीब कल्याण जमा योजना (पीएमजीकेडीएस) में सहभागिता की है।

### एल. ट्रेजरी -परिचालन विशिष्टताएं

#### घरेलू परिचालन

वित्तीय वर्ष 2016-17 के दौरान ट्रेजरी ने ₹912.00 करोड़ का रिकार्ड ट्रेडिंग लाभ अर्जित किया और इससे वित्तीय वर्ष 2015-16 से वर्ष-दर-वर्ष 120.29% की वृद्धि दर्ज की। इसके अतिरिक्त वित्तीय वर्ष 17 के दौरान अर्जित ब्याज आय ₹4091 करोड़ है, जो पिछली अवधि के सापेक्ष वर्ष-दर-वर्ष 2.53% प्रतिशत की वृद्धि है। ₹600.77 करोड़ के घरेलू निवेश पोर्टफोलियो के घटने के बावजूद अर्थात् मार्च, 2016 में ₹56034.13 करोड़ से वित्तीय वर्ष 17 में ₹55433.36 करोड़, यह उपलब्धि एसएलआर प्रतिभूतियों में विवेकपूर्ण ट्रेडिंग रणनीतियों और गैर-एसएलआर श्रेणी में युक्तिसंगत निवेश से प्राप्त की जा सकी।

#### पोर्टफोलियो विशिष्टताएं

31.03.2017 को यथास्थिति बैंक का वैश्विक निवेश पोर्टफोलियो ₹55711.96 करोड़ रहा जिसमें ₹55433.36 करोड़ का घरेलू निवेश और हमारी हांगकांग शाखा द्वारा विदेशी निवेश एचकेडी 333.85 एमआईओ अर्थात् ₹ 278.60 करोड़ (1 एचकेडी 8.3450 की दर से परिवर्तित) रहा। ₹55711.96 करोड़ के पोर्टफोलियो को ₹38526.97 करोड़ (अर्थात् 69.15%) के एचटीएम वर्ग और ₹17184.98 करोड़ (अर्थात् 30.85%) के एएफएस वर्ग में विभाजित किया गया है।

31.03.2017 को यथास्थिति ₹2,03,860.00 करोड़ के प्रभावी एनडीटीएल हेतु बैंक ने ₹47,600.00 करोड़ की एसएलआर प्रतिभूति बनाए रखी है जो एनडीटीएल की 20.50% की आवश्यकता के सापेक्ष 23.35% है। हमारी एसएलआर धारिता में से ₹37,211.00 करोड़ जो कि एनडीटीएल का 18.25% है एचटीएम वर्ग में 20.50% की सीमा के सापेक्ष रखा गया है। बैंक के ₹7833.65 करोड़ के एनएसएलआर पोर्टफोलियो में मुख्यतः ₹2584.51 करोड़ की सीडी, ₹1361.40 करोड़ के बांड्स/ डिबेंचर, ₹1457.99 करोड़ की प्रतिभूति रसीदें एवं ₹1290.87 करोड़ के शेयर और यूडीएवाई योजना के तहत ₹855.00 करोड़ के विशेष एसडीएल बांड्स सम्मिलित है। बैंक के इक्विटी पोर्टफोलियो ₹1290.87 करोड़ है जिसमें सीडीआर/ एसडीआर/ एस4ए योजनाओं के तहत ऋण रूपांतरण के माध्यम से प्राप्त ₹825.63 करोड़ के शेयर सम्मिलित हैं।

नियंत्रणाधीन संशोधित अवधि के साथ बैंक ने दिनांकित प्रतिभूतियों में अच्छा निवेश पोर्टफोलियो बनाए रखा है। बैंक ने एचएफटी श्रेणी में ट्रेडिंग की मात्रा को कई गुना बढ़ाया है। बैंक ब्याज दर फ्यूचर्स का भी जोखिम उठा

Ranchi . Apart from these, the Bank is acting as Point of Presence Service Provider (POP SP) for old age pension need of general public through its 286 branches.

During FY17, the Bank participated in four tranches of Sovereign Gold Bond Scheme, launched by Govt. of India aiming to reduce the holding of the yellow metal and also to reduce import of Gold.

Central Government's decision on the recommendations of the 7<sup>th</sup> Pay Commission-Revision of pension of pre-2016 pensioners/ family pensioners has been implemented by the Bank in August 2016 to all the eligible pensioners.

During FY17, the Bank has participated in Income Declaration Scheme, 2016 and Pradhan Mantri Garib Kalyan Deposit Scheme (PMGKDS).

### L. TREASURY - OPERATIONAL HIGHLIGHTS

#### Domestic Operations:

The treasury has earned a record trading profit of ₹ 912.00 crores during FY 2016-17, thereby posting a Y-o-Y growth of 120.29% over FY 2015-16. Further, the Interest Income earned during FY17 is ₹4091 crores, which is a 2.53% Y-o-Y growth over the previous period. Despite of a decrease in domestic Investment portfolio ₹600.77 crores, i.e., from ₹56034.13 crores in Mar'2016 to ₹55433.36 crores in Mar'17, such feat could be achieved through prudent trading strategies in SLR securities and judicious investments in Non-SLR category.

#### Portfolio Highlights:

The global investment portfolio of the Bank as on 31.03.2017 stands at ₹ 55711.96 crores, which includes domestic investment of ₹ 55433.36 crores and Overseas investment by our HongKong Branch to the tune of HKD 333.85 mio, i.e., ₹ 278.60 crores (converted @ 1HKD = ₹ 8.3450). The portfolio of ₹ 55711.96 crores is split in to HTM category carrying ₹38526.97 crores (i.e., 69.15%) and AFS Category carrying ₹17184.98 crores (i.e., 30.85%).

On an effective NDTL of ₹2,03,860.00 crores as on 31.03.2017 the Bank has maintained SLR securities of ₹47,600.00 crores which is 23.35% of NDTL against a requirement of 20.50%. Out of our SLR holdings, ₹37,211.00 crores which is 18.25% of NDTL is held in HTM category against a limit of 20.50%.

The Bank's NSLR portfolio of ₹7833.65 crores comprises mainly of ₹2584.51 crores of CD, ₹1361.40 crores of Bonds/ Debentures, ₹1457.99 crores of Security Receipts and ₹1290.87 crores of shares and ₹855.00 crores of Special SDL Bonds received under UDAY scheme. The equity portfolio of the Bank stood at ₹1290.87 crores includes ₹825.63 crores of shares received through conversion of Debt under CDR/SDR/ S4A schemes.

With the Modified duration under control the bank is maintaining a good investment portfolio in dated securities. The bank has increased the trading volume many fold in the HFT category. The bank is also venturing into the interest rate

रहा है। बैंक अच्छे कारपोरेट बांड में भी निवेश कर रहा है जिससे और अधिक प्रतिफल मिलेगा और यह अल्पावधि तरलता प्रबंधन पर विचार करते हुए वाणिज्यिक पत्रों में भी निवेश करता है। अनुकूल बाजार परिस्थितियों से बैंक अच्छी कंपनियों के आईपीओ और एफपीओ में निवेश का भी प्रयास कर रहा है और कारगर तरीके से इक्विटी पोर्टफोलियों का मंथन कर रहा है।

बैंक मौजूदा निर्यातकों और आयातकों से मजबूत संबंध स्थापित कर और साथ ही संभावित क्लाइंटो से मिल कर व्यवसाय में विदेशी मुद्रा टर्नओवर बढ़ाने का प्रयास कर रहा है। बैंक ने तेल कंपनियों को उत्तम दरें और सेवा प्रदान कर उनके साथ व्यवसाय करने में सफलता पाई है, ये संस्थाएं समग्र उद्योग में संयुक्त रूप से सर्वाधिक विदेशी मुद्रा टर्नओवर प्रदान करती हैं। इंटरबैंक ट्रेडिंग गतिविधियों में भी सुधार हुआ है जिससे बैंक की लाभप्रदता बढ़ रही है।

#### **एम. ग्राहक सेवा**

बैंक ने ग्राहक केन्द्रित नीतियां जैसे ग्राहक अधिकार नीति, जमा नीति, चेक संग्रहण नीति और क्षतिपूर्ति नीति बनायी है तथा इनको बैंक के वेबसाइट पर प्रदर्शित किया गया है। बैंक ने बीसीएसबीआई द्वारा बनाए गए 'ग्राहकों हेतु बैंक वचनबद्धता कोड' और 'सूक्ष्म एवं लघु उद्यमों हेतु बैंक वचनबद्धता कोड' अपनाया है। बैंक द्वारा नागरिक अधिकार पत्र अपनाया गया है। यह बैंक की शाखाओं और वेबसाइट पर उपलब्ध है। बैंक बेहतर ग्राहक सेवा उपलब्ध कराने हेतु मासिक आधार पर प्रत्येक शाखा और मंडलीय कार्यालय में ग्राहक सेवा समिति बैठक आयोजित करता है।

#### **ग्राहक शिकायत निवारण कक्ष**

सेवा में कमियों संबंधी बैंक के विरुद्ध शिकायतों को दर्ज करने हेतु ग्राहकों को एक प्लेटफार्म उपलब्ध कराने हेतु एक वेब आधारित पोर्टल बैंक की वेबसाइट [www.allahabadbank.in](http://www.allahabadbank.in) में कस्टमर केयर के अंतर्गत उपलब्ध कराया गया है। प्रधान कार्यालय में सीधे प्राप्त शिकायतें भी मानिट्रिंग, रिकार्ड और अनुवर्ती कार्रवाई हेतु इस पोर्टल के माध्यम से दर्ज की जाती हैं। शिकायतों की प्राथमिकता और तीव्र निवारण के उद्देश्य से सभी शिकायतों को 3 बास्केटों अर्थात् ए.बी और सी. में वर्गीकृत किया जाता है। एमओएफ, डीपीजी, आरबीआई और वीआईपी के माध्यम से प्राप्त शिकायतों को तीव्रता से निपटाने हेतु बास्केट ए में रखा जाता है। प्रधान कार्यालय में बैंक का ग्राहक शिकायत निवारण कक्ष है। बैंक द्वारा नामोदिष्ट महाप्रबंधक स्तर का नोडल अधिकारी समग्र बैंक की ग्राहक सेवा और शिकायत निवारण व्यवस्था तंत्र के कार्यान्वयन की मानिट्रिंग करता है। ग्राहकों से प्राप्त शिकायतों का निवारण किया जा रहा है और ग्राहकों को समुचित उत्तर दिया जाता है।

#### **ग्राहक सेवा में सुधार हेतु वित्तीय वर्ष 17 के दौरान की गई पहल**

त्वरित सेवा प्रदान कर, विविध उत्पाद और सेवाएं लाकर, ग्राहकों की शंकाओं का समय पर उत्तर देकर और ग्राहक शिकायतों का निवारण कर ग्राहक संकेंद्रित विभिन्न पहल भी की गई।

हर एक शाखा और मंडलीय कार्यालयों में ग्राहक सेवा समितियां गठित की गई हैं। ग्राहक समिति की बैठक माह में एक बार आयोजित की जाती है जिसमें ग्राहकों/समिति के सदस्यों द्वारा रिपोर्ट की गई शिकायतों/सुझावों, विलंब के मामलों, पेश आने वाली कठिनाईयों का अध्ययन किया जाता है और ग्राहक सेवा में सुधार के उपाय बताए जाते हैं। सदस्यों में एक वरिष्ठ नागरिक भी शामिल होता है।

futures. The bank is also investing more in good corporate bonds which will attract more yields and also invest in commercial paper considering the short term liquidity management. With the favorable market conditions bank is also trying to invest in IPOs and FPOs of good companies and churn the equity portfolio in an effective manner.

The bank is trying to increase the forex turnover in the merchant by establishing a strong relationship with the existing exporters and imports and also meeting the prospective client. The bank has also succeeded in maintaining the business of oil companies by providing best quotes and services to these entities who jointly provides the largest forex turnover in the whole industry. The interbank trading activities have also improved thus increasing the profitability to the bank.

#### **M. CUSTOMER CARE**

The Bank has formulated customer centric policies such as Customer Rights Policy, Deposit Policy, Cheque Collection Policy, and Compensation Policy and these are displayed in Bank's website. The Bank has adopted "The Code of Bank's Commitment to Customers" & "Code of Bank's Commitment to Micro & Small Enterprises" formulated by BCSBI. Citizen Charter is adopted by the Bank. It is available at the branches and website of the Bank. The Bank also conducts Customer Service Committee meetings at every branch and Zonal Office on monthly basis for providing better customer service.

#### **Customer Grievance Redressal Cell**

A web based Portal aimed at providing the customers with a platform to lodge their grievances against the Bank for deficiency in services has been provided on the Bank's website [www.allahabadbank.in](http://www.allahabadbank.in) under customer care. Complaints received directly at Head Office are also lodged through this portal for monitoring, record & follow up. In order to prioritise & expedite the redressal, all Complaints are categorized in 3 Baskets viz, A, B & C. Complaints received through MOF, DPG, RBI and VIPs are put in the Basket A for expeditious redressal. Bank has Customer Grievance Redressal Cell at Head Office. The Nodal Officer of the rank of General Manager designated by the Bank monitors the implementation of customer service and complaint handling mechanism for the entire Bank. Complaints received from customers are being redressed and suitable replies are sent to the customers.

#### **Initiatives taken during FY17 for improvement in customer service**

Several initiatives were also taken to remain customer focused by providing fast service, bringing in diversified products/ services, responding to customers' queries in time and redressal of customer complaints.

Customer Service committees have been formed at each and every branch and at Zonal offices. The Customer Service Committee meets once a month to study complaints/ suggestions, cases of delay, difficulties faced/ reported by customers/ members of the Committee and evolve ways and means of improving customer service. The members include a senior citizen too.

## एन. राजभाषा नीति का कार्यान्वयन

बैंक राजभाषा के कार्यान्वयन के क्षेत्र में अग्रणी रहा है और इसने राजभाषा विभाग, गृह मंत्रालय, भारत सरकार द्वारा वित्तीय वर्ष 2017 के लिए निर्धारित सभी मानदंडों में लगभग सभी लक्ष्यों को प्राप्त किया है। सभी द्विभाषी सीबीएस और एचआरएमएस कम्प्यूटर हिन्दी इंटरफेस के तहत हैं। इस द्विभाषी प्रणाली को अपनाकर राजभाषा के कार्यान्वयन में वृद्धि हो रही है। इसके अतिरिक्त बैंक सभी स्तरों पर हिन्दी पत्राचार आदि के लिए यूनिकोड फॉन्ट्स का उपयोग कर रहा है।

वित्तीय वर्ष 2017 के दौरान बैंक को हिन्दी के प्रयोग में उत्कृष्ट प्रदर्शन के लिए 30 से अधिक पुरस्कारों से सम्मानित किया गया जिनमें गृह मंत्रालय के क्षेत्रीय स्तर के पुरस्कार शामिल हैं। साथ ही देश के विभिन्न स्थानों में गठित नगर राजभाषा समितियों द्वारा भी बैंक कार्यालयों को पुरस्कृत किया गया। रांची और गोंडा में भारत सरकार द्वारा गठित नगर राजभाषा कार्यान्वयन समितियों का बैंक सफलतापूर्वक संचालन कर रहा है।

राजभाषा पर संसद की मसौदा एवं साक्ष्य समिति ने 27 मई, 2016 को इलाहाबाद बैंक, प्रधान कार्यालय का निरीक्षण किया और संसदीय राजभाषा समिति की तीसरी उप समिति ने दिनांक 10.06.2016 को जम्मू शाखा, 19.09.2016 को आबू रोड (माउंट आबू) तथा 17.01.2017 को प्रधान कार्यालय का दौरा किया। समिति द्वारा न केवल हिन्दी के प्रगामी प्रयोग के लिए बैंक द्वारा किए गए प्रयासों के प्रति संतोष व्यक्त किया अपितु इन प्रयासों की सराहना भी की गई।

बैंक प्रत्येक वर्ष सितम्बर माह को 'हिन्दी माह' के रूप में मनाता है। अखिल भारत और मंडल स्तर पर विभिन्न प्रतियोगिताएं आयोजित की जाती हैं, जिसमें सभी संवर्गों के कर्मचारी उत्साह सहित भाग लेते हैं। विजेताओं को राजभाषा समारोह में पुरस्कारों से सम्मानित किया जाता है। इस वर्ष भी बैंक ने हिन्दी माह एवं अन्य कार्यक्रमों/ प्रतियोगिताओं का आयोजन किया और पुरस्कार एवं सम्मान प्रदान किए गए।

## ओ. अनुषंगी संस्था एवं संयुक्त उद्यम

- आलबैंक फाइनेंस लि. इलाहाबाद बैंक के पूर्ण स्वामित्व वाली अनुषंगी कंपनी है जो कारपोरेट सलाहकार सेवा, परियोजना मूल्यांकन, इश्यू प्रबंधन, ऋण समूहन, डिबेंचर ट्रस्टीशिप और अंडरराइटिंग के काम में लगी हुई है और जिसने वित्तीय वर्ष 17के दौरान ₹6.76 करोड़ का लाभ दर्ज किया।
- बैंक की आस्ति प्रबंधन कंपनी एसआरईसी (इंडिया) लि. में अन्य बैंकों/संस्थाओं के साथ 27.04% की इक्विटी धारिता है।
- साधारण बीमा हेतु बैंक की संयुक्त उद्यम कम्पनी 'यूनिवर्सल सोम्पो जनरल इंडियन कंपनी लिमिटेड' में इंडियन ओवरसीज बैंक, कर्नाटक बैंक लि., डाबर इन्वेस्टमेंट लि. और जापानी बीमा कंपनी 'सोम्पो' के साथ 30% की इक्विटी धारिता है।

## पी. इलाहाबाद यूपी ग्रामीण बैंक(एयूपीजीबी)

वर्तमान में बैंक द्वारा एक क्षेत्रीय ग्रामीण बैंक अर्थात् इलाहाबाद यूपी ग्रामीण बैंक (एयूपीजीबी) को प्रायोजित किया है जिसका प्रधान कार्यालय बांदा (उप्र) में है। यह उत्तर प्रदेश के 11 जिलों में 650 शाखाओं और 10 क्षेत्रों के साथ परिचालन कर रहा है। एयूपीजीबी का गठन 2010 में हमारे बैंक द्वारा प्रायोजित छह आरआरबी का विलय करके किया गया था।

## N. IMPLEMENTATION OF OFFICIAL LANGUAGE POLICY

The Bank has been leading in the area of implementation of Official Language and achieved almost all the targets in all parameters fixed by the Government of India, Ministry of Home Affairs, Department of Official Language for FY17. All the bilingual CBS and HRMS computers are under Hindi Interface. By adopting this bilingual system, implementation of Rajbhasha is increasing. In addition, the Bank is using Unicode Fonts for Hindi correspondence at all level.

During FY17, the Bank has been awarded with more than 30 awards for its excellent performance for the use of Hindi which includes regional level awards of Ministry of Home Affairs. In addition, Town Official Language Implementation Committees situated in different locations of the country have also awarded the Bank offices. The Bank is successfully convening the Town Official Language Implementation Committees constituted by the Government of India in Ranchi and Gonda.

The Draft and Evidence Committee of Parliament on Official Language inspected Allahabad Bank, Head Office on 27<sup>th</sup> May, 2016 and the third sub-committee of Committee of Parliament on Official Language visited Jammu branch on 10<sup>th</sup> June 2016, Abu Road (Mount Abu) on 19.09.2016 and Head Office on 17.01.2017. The Committee not only expressed satisfaction but also appreciated the efforts made by the Bank for progressive use of Hindi.

The Bank celebrates "Hindi Maah" in the month of September every year. Various competitions are organized at All India and Zonal levels in which staff members of all cadres participate enthusiastically. The winners are awarded with prizes in the Rajbhasha function. This year also, the Bank organized Hindi Maah and other programmes / competitions and awards and prizes were given.

## O. SUBSIDIARY & JOINT VENTURE

- AIBank Finance Ltd., a wholly owned subsidiary of Allahabad Bank, engaged in Corporate Advisory Services, Project Appraisal, Issue Management, Loan Syndication, Debenture Trusteeship and Underwriting, posted a net profit of ₹ 6.76 crore in FY17.
- The Bank holds 27.04% equity stake in Asset Management Company "ASREC (India) Ltd.", along with other Banks/ Institutions.
- The Bank holds 30% equity stake in joint venture company "Universal Sompo General Insurance Company Limited" for general insurance along with Indian Overseas Bank, Karnataka Bank Ltd., Dabur Investment Ltd. and Japanese insurance major "Sompo".

## P. ALLAHABAD BANK UP GRAMIN BANK (AUPGB)

At present, one Regional Rural Bank i. e. Allahabad UP Gramin Bank (AUPGB) with Head Office at Banda (UP) is sponsored by the Bank. This is operating in 11 districts of UP with 650 branches under 10 Regions. AUPGB was formed by amalgamating six RRBs sponsored by our Bank in 2010.



हमारे प्रायोजित आरआरबी की प्रदत्त पूंजी ₹ 61.93 करोड़ है। एयूपीजीबी की प्रदत्त पूंजी में केन्द्र सरकार, राज्य सरकार और इलाहाबाद बैंक का अंशदान क्रमशः 50:15:35 अनुपात में है। इस आरआरबी की पूंजी में बैंक का अंशदान ₹21.67 करोड़ है। 31 मार्च, 17 को यथास्थिति प्रायोजित आरआरबी की निवल संपत्ति ₹789.36 करोड़ थी।

वित्तीय वर्ष 17के दौरान एयूपीजीबी का कुल व्यवसाय वित्तीय वर्ष 16 के ₹14346 करोड़ से बढ़कर ₹16182 करोड़ हो गया जो 12.80% की वृद्धि के साथ ₹1836 करोड़ की वृद्धि दर्शाता है। 31 मार्च, 17 को यथास्थिति जमारशियां और अग्रिम ₹9613 करोड़ (वर्ष-दर-वर्ष वृद्धि: 17.55%) और ₹658 करोड़ (वर्ष-दर-वर्ष वृद्धि: 6.49%) रहे।

31.03.2017 को यथास्थिति हमारे प्रायोजित आरआरबी का निवल लाभ 31.03.2016 को यथास्थिति ₹9.31 करोड़ के सापेक्ष बढ़कर ₹31.17 करोड़ हो गया, जो वर्ष-दर-वर्ष 236.94% की वृद्धि दर्शाता है। एयूपीजीबी अपनी स्थापना से ही लाभ में है। वित्तीय वर्ष 17 के दौरान एयूपीजीबी का सकल एनपीए ₹541 करोड़ से बढ़कर ₹607 करोड़ (कुल अग्रिमों का 9.24%) हो गया। सभी 650 शाखाएं, 04 विस्तार पटल, और 13 प्रशासनिक स्थल सीबीएस पर हैं। एयूपीजीबी भारत का एकमात्र आरआरबी है जो अपने खुद के डाटा सेंटर का प्रबंधन कर रहा है। 31.03.2017 को यथास्थिति कर्मचारियों की कुल संख्या 2614 थी।

31.03.2017 को यथास्थिति पीएमजेडीवाई के अंतर्गत खाता खोलने की प्रगति 10,87,228 खाते रही, जिसमें से 7,68,051 खातों में रुपये डेबिट कार्ड जारी किए गए थे। इन खातों में बकाया शेष ₹258.69 करोड़ था। 31.03.2017को यथास्थिति शून्य शेष वाले खातों की कुल संख्या 78,892 रही। एयूपीजीबी ने पीएमजेडीवाई के अंतर्गत 291503 ग्राहकों और पीएमएसबीवाई के अंतर्गत 650021 ग्राहकों को नामांकित किया। 28318 बचत संबद्ध एसएचजी में से 22756 एसएचजी को ऋण से संबद्ध किया गया जिसमें बकाया राशि ₹133.95 करोड़ थी।

बैंक द्वारा प्रायोजित आरआरबी अपनी उपस्थिति वाले क्षेत्रों में आर्थिक विकास में सक्रिय सहभागिता कर रहा है। कोर बैंकिंग साल्यूशन (सीबीएस) के कार्यान्वयन से ग्रामीण ग्राहक भी नवीनतम प्रौद्योगिकी से लाभान्वित हो रहे हैं, इससे वित्तीय समावेशन योजना के अंतर्गत ग्रामीण निर्धनों को उनके घर के पास ही बैंकिंग सेवा उपलब्ध हो रही है।

आपके प्रायोजित आरआरबी में माइक्रो एटीएम, आरटीजीएस, एनईएफटी, रूपे एटीएम कार्ड/केसीसी कार्ड, एफआईपी के अंतर्गत कियोस्क बैंकिंग साल्यूशन (केबीएस), ई-केवाईसी, डीबीटी के अंतर्गत आधार पेमेंट ब्रिज सिस्टम (एबीपीएस) सुविधा भी एयूपीजीबी द्वारा ग्राहकों को प्रदान की जा रही है।

## क्यू. पुरस्कार एवं प्राप्ति

- वित्तीय वर्ष 17 के दौरान मै. एलआईसीआई के 53 चैनल पार्टनरों में से बैंक को अधिकतम संख्या में पालिसियां संग्रहित करने हेतु मै. भारतीय जीवन बीमा निगम द्वारा पुरस्कृत किया गया।
- वित्तीय वर्ष 17 के दौरान एफजीएमओ- लखनऊ, कोलकाता और मुम्बई, मंडलीय कार्यालय, रायपुर, भुवनेश्वर, नई दिल्ली और भागलपुर को एलआईसीआई द्वारा क्रमशः बीमा एफजीएमओ और बीमा मंडल बनने हेतु पुरस्कृत किया गया।
- आपके बैंक को आधार समर्थित भुगतान प्रणाली के संबंध में एनपीसीआई (भारिबैं द्वारा प्रायोजित) से 'राष्ट्रीय भुगतान उत्कृष्टता पुरस्कार 2016' भी प्राप्त हुआ।

The paid up capital of our sponsored RRB is ₹ 61.93 crore. Central Government, State Government and Allahabad Bank contributed in paid up capital of AUPGB in the ratio of 50:15:35, respectively. The Bank's contribution towards capital of this RRB was ₹ 21.67 crore. The Net worth of sponsored RRB as on 31<sup>st</sup> March'17 was ₹789.36 crore.

During FY17, the total business of AUPGB increased from ₹ 14346 crore in FY 2016 to ₹16182 crore, showing an increase of ₹ 1836 crore by 12.80%. The deposit and advances as on 31<sup>st</sup> Mar'17 stood at ₹ 9613 crore (Y-o-Y growth: 17.55%) and ₹ 658 crore (Y-o-Y growth: 6.49%).

The Net Profit of our sponsored RRB as on 31.03.2017 stood at ₹ 31.37 crore as against ₹ 9.31 crore as on 31.03.2016, showing a Y-o-Y growth of 236.94 %. AUPGB is in profit since inception. The Gross NPAs of AUPGB increased from ₹ 541 crore to ₹ 607 crore (9.24% of total advances) during FY 17. All the 650 branches, 04 Extension Counters and 13 Administrative locations are at CBS. AUPGB is the only RRB in India, which is managing its own Data Center. Total no of employee were 2614 as on 31.03.2017.

Progress in opening of accounts under PMJDY as on 31.03.2017 stood at 10,87,228 accounts, out of which Rupay debit cards were issued in 7,68,051 accounts. Balance outstanding in those accounts was ₹ 258.69 crore. Total number of accounts having zero balance as on 31.03.2017 stood at 78,892. AUPGB enrolled 291503 no of customers under PMJJBY and 650021 under PMSBY. Out of 28318 saving linked SHGs credit linkage was done in 22756 no of SHGs accounts with an outstanding of ₹ 133.95 crore.

The RRB sponsored by the Bank is actively participating in economic development of the areas of their presence. With the implementation of Core Banking Solution (CBS), rural customers are also getting benefit of latest technology thus providing services to the rural poor under Financial Inclusion Plan at their doorsteps. CBS is running with anywhere banking and SMS alert.

In your sponsored RRB, the facility of Micro ATMs, RTGS, NEFT, Rupay ATM cards/ KCC cards, KIOSK banking Solution (KBS) under FIP, E-KYC, Aadhar Payment Bridge System (ABPS) under DBT etc is also being provided to customers by AUPGB.

## Q. AWARDS AND ACCOLADES

- The Bank has been awarded by M/s. Life Insurance Corporation of India for mobilizing maximum no. of policies among 153 channel partners of M/s. LIC during FY17.
- FGMOs - Lucknow, Kolkata & Mumbai, Zonal Offices - Raipur, Bhubaneswar, New Delhi & Bhagalpur were awarded by LIC during FY17 for becoming BIMA FGMOs and Bima Zones respectively.
- The Bank has also bagged the "National Payment Excellence Award 2016" on Aadhar enabled Payment System from National Payments Corporation of India (Sponsored by RBI).

- बैंक को ग्रुप-अदर स्टेट्स श्रेणी में पीएमजेडीवाई कार्यान्वयन में सर्वोत्तम बैंक घोषित किया गया और उत्तर 24 परगना (पश्चिम बंगाल) हेतु लोक प्रशासन में उत्कृष्टता के लिए प्रतिष्ठित प्रधान मंत्री पुरस्कार प्राप्त हुआ।
- बैंक द्वारा प्राप्त वित्तीय समावेशन परिदृश्य की अभिस्वीकृति स्वरूप इसे सर्वोत्तम वित्तीय समावेशन पहल की श्रेणी में मध्यम बैंकों में भारतीय बैंक संघ द्वारा 'बैंकिंग टेक्नोलॉजी अवार्ड 2017' प्रदान किया गया।

## आर. बैंक की भावी व्यवसाय योजना

अर्थव्यवस्था और इसके विभिन्न क्षेत्रों की आशावादी संभावनाओं के कारण, आपका बैंक अपने व्यावसायिक लक्ष्यों के साथ तालमेल बैठाकर इसका अधिकतम लाभ उठाएगा। बैंक मुख्य रूप से आक्रामक वसूली अभियान, कासा में और वृद्धि, स्मार्ट ऋणों (एस: स्माल, एम: माइक्रो, ए: एग्रीकल्चर और आरटी: रिटेल लोन) पर ध्यान केंद्रित कर ऋण बहियों को पुनःसंतुलित करने पर ध्यान देगा, जिससे प्रौद्योगिकी की सहायता से ऋण बही में इसका अंश बढ़ेगा। इसके अतिरिक्त, बैंक का विश्वास है कि इसके कर्मचारी इसकी बहुमूल्य आस्तियां हैं और इसलिए प्रशिक्षण के जरिए अधिकारियों का उन्नयन किया जाएगा। बैंक पूंजी जुटाने के लिये अन्य संसाधनों पर भी ध्यान देगा।

## एस. निदेशक मंडल

31.03.2017 को यथास्थिति बैंक के बोर्ड में 3 पूर्णकालिक निदेशकों अर्थात् अध्यक्ष एवं प्रबंध निदेशक और दो कार्यपालक निदेशकों सहित 10 निदेशक थे। निदेशक मंडल के गठन में निम्नलिखित परिवर्तन हुए।

- श्री राकेश सेठी ने 30.04.2017 को अधिवर्षिता प्राप्त करने पर अध्यक्ष एवं प्रबंध निदेशक के रूप में अपना कार्यकाल पूरा किया।
- श्रीमती उषा अनन्तसुब्रह्मण्यन को 6 मई 2017 से बैंक के प्रबंध निदेशक और मुख्य कार्यपालक अधिकारी के रूप में नियुक्त किया गया।
- श्री गौतम गुहा को 25.04.2016 से तीन वर्षों की अवधि हेतु बैंक के बोर्ड में अंशकालिक गैर सरकारी निदेशक के रूप में नियुक्त किया गया। वह भारत सरकार के एडिशनल डिप्टी कम्प्ट्रोलर एंड आडिटर जनरल थे।
- श्री जे.के. सिंह खर्ब ने 30.06.2016 को अधिवर्षिता प्राप्त करने पर कार्यपालक निदेशक के रूप में अपना कार्यकाल पूरा किया।
- श्री अंशुमान शर्मा को डा. शशांक सक्सेना के स्थान पर 14.06.2016 से बोर्ड में सरकार द्वारा नामित निदेशक के रूप में नियुक्त किया गया। श्री शर्मा वित्तीय सेवाएं विभाग, वित्त मंत्रालय में उप सचिव के रूप में पदस्थ हैं।
- श्री वाई.पी. सिंह ने 28.08.2016 को कामगार कर्मचारी निदेशक के रूप में अपना 3 वर्षों का कार्यकाल पूरा किया। उसी दिन श्री अजय शुक्ला ने अंशकालिक गैर सरकारी निदेशक के रूप में अपना 3 वर्षों का कार्यकाल पूरा किया।
- श्री विवेक दीप को 06.12.2016 को श्री ए. उदगाता के स्थान पर भारिबैंक द्वारा नामित निदेशक के रूप में बैंक के बोर्ड में नियुक्त किया गया। श्री विवेक दीप भारिबैंक कानपुर में पदस्थ हैं और उत्तर प्रदेश राज्य के क्षेत्रीय निदेशक के रूप में कार्यरत हैं।

- The Bank was adjudged as the Best Bank in PMJDY implementation in the category of Group-Other states and bagged prestigious Prime Ministers Award for excellence in Public Administration for North 24 Parganas (West Bengal).
- Acknowledging the Financial Inclusion Landscape achieved by the Bank, it was adjudged as Runner Up in the category of Best Financial Inclusion Initiatives amongst Medium Banks - "Banking Technology Award 2017" by Indian Banks Association.

## R. FUTURE BUSINESS PLAN OF THE BANK

Taking into account the optimistic outlook of the economy and its different sectors, your Bank will align its business objective to maximize its gains. The Bank shall primarily focus on aggressive recovery drive, further build-up in CASA, rebalancing of loan book with focus on SMART loans (S: Small, M: Micro, A: Agriculture and R: Retail loans), thereby increasing its share to the loan book supported by technology. Further, the Bank believes that its employees are its valuable assets and therefore, up-scaling of officers by means of training shall be undertaken. The Bank will also look at different avenues to raise capital.

## S. BOARD OF DIRECTORS

As on 31.03.2017, there were 10 Directors on the Board of the Bank including 3 whole time Directors i.e. One Chairman & Managing Director and two Executive Directors. The following changes took place in the composition of Board of Directors.

- Shri Rakesh Sethi completed his tenure as Chairman and Managing Director due to attaining the age of superannuation as on 30.04.2017.
- Smt. Usha Ananthasubramanian was appointed as Managing Director and CEO of the Bank w.e.f. 6th May, 2017.
- Shri Gautam Guha was appointed as Part-time Non-Official Director on the Board of the Bank for a period of three years w.e.f. 25.04.2016. Shri Guha was Additional Deputy Comptroller & Auditor General of Govt. of India.
- Shri J. K. Singh Kharb completed his tenure as Executive Director due to attaining the age of superannuation as on 30.06.2016.
- Shri Anshuman Sharma was appointed as Government Nominee Director on the Board of the Bank w.e.f. 14.06.2016 in place of Dr. Shashank Saksena. Shri Sharma is posted as Deputy Secretary at Department of Financial Services, Ministry of Finance.
- Shri Y. P. Singh completed his 3 years tenure as Workmen Employee Director on 28.08.2016. On the same day, Shri Ajay Shukla, completed his 3 years tenure as Part Time Non Official Director.
- Shri Vivek Deep was appointed as RBI Nominee Director on the Board of the Bank w.e.f. 06.12.2016 in place of Shri A. Udgata. Shri Vivek Deep is posted at RBI Kanpur and working as Regional Director of RBI for the State of Uttar Pradesh.

- श्री संजीव कुमार शर्मा ने 17.12.2016 को सनदी लेखाकार निदेशक के रूप में अपना 3 वर्षों का कार्यकाल पूरा किया।
- श्री हरिशंकर को 18 फरवरी 2017 से तीन वर्षों की अवधि हेतु बैंक के कार्यपालक निदेशक के रूप में नियुक्त किया गया।
- बोर्ड श्री राकेश सेठी (अध्यक्ष एवं प्रबंध निदेशक), श्री जे.के. सिंह खर्ब (कार्यपालक निदेशक), डा. शशांक सक्सेना, श्री ए. उदगाता, श्री वाई.पी. सिंह, श्री अजय शुक्ला और श्री संजीव कुमार शर्मा (निदेशकों) द्वारा किए गए बहुमूल्य योगदान के लिए सराहना करता है।

#### टी. निदेशकों का उत्तरदायित्व विवरण

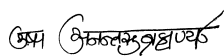
निदेशक पुष्टि करते हैं कि 31 मार्च, 2017 को समाप्त वर्ष हेतु वार्षिक लेखाओं की तैयारी में:

- महत्वपूर्ण अपक्रम, यदि कोई हो, से संबंधित समुचित स्पष्टीकरण के साथ प्रयोज्य लेखा मानकों का अनुपालन किया गया है।
- भारतीय रिजर्व बैंक के दिशानिर्देशों के अनुसार तैयार की गई लेखा नीतियों को संगत रूप से लागू किया गया है।
- उचित और विवेकपूर्ण निर्णय और पूर्वानुमान लगाए गए हैं जिससे वित्तीय वर्ष के अंत में बैंक के कार्यकलापों और 31 मार्च, 2017 को समाप्त वर्ष हेतु बैंक के लाभ/हानि का सही और उचित अवलोकन हो सके।
- भारत में बैंकों को अधिशासित करने वाली प्रयोज्य विधियों के उपबंधों के अनुसार पर्याप्त लेखा अभिलेख के रखरखाव हेतु समुचित और पर्याप्त ध्यान रखा गया है।
- लेखा 'गोइंग कनसर्न' आधार पर तैयार किए गए हैं।

#### यू. आभार

निदेशक मंडल भारतीय रिजर्व बैंक, भारतीय प्रतिभूति एवं विनियम बोर्ड और भारत सरकार तथा अन्य विनियामक प्राधिकरणों को उनके दिशानिर्देशों तथा वित्तीय संस्थाओं को उनके सहयोग, प्रबल समर्थन और मार्गदर्शन हेतु आभार प्रकट करता है। बोर्ड अपने शेयरधारकों को उनके समर्थन के लिए और अपने सम्मानित क्लाइंटों और ग्राहकों को उनके द्वारा दिए गए सतत संरक्षण हेतु उनके प्रति भी धन्यवाद ज्ञापित करता है। बोर्ड सभी क्षेत्रों में बैंक के कार्यनिष्पादन में समर्थन हेतु इसके कर्मचारियों की प्रतिबद्धता के लिए उनकी भी प्रशंसा करता है।

निदेशक मंडल के लिए और उनकी ओर से,



उषा अनन्तसुब्रह्मण्यन  
प्रबंध निदेशक एवं मुख्य कार्यपालक अधिकारी

- Shri Sanjeev Kumar Sharma completed his 3 years tenure as Chartered Accountant Director on 17.12.2016.
- Shri S. Harisankar was appointed as Executive Director of the Bank for a period of three years w.e.f. 18<sup>th</sup> February, 2017.
- The Board wishes to place on record its appreciation for the valuable contribution made by Shri Rakesh Sethi (Chairman and Managing Director), Shri J. K. Singh Kharb (Executive Director), Dr. Shashank Saxena, Shri A. Udgata, Shri Y. P. Singh, Shri Ajay Shukla and Shri Sanjeev Kumar Sharma (Directors).

#### T. DIRECTORS' RESPONSIBILITY STATEMENT

The Directors confirm that in the preparation of the annual accounts for the year ended March 31, 2017:

- The applicable Accounting Standards have been followed along with proper explanation relating to material departures, if any;
- The accounting policies, framed in accordance with the guidelines of the Reserve Bank of India, were consistently applied;
- Reasonable and prudent judgment and estimates were made so as to give a true and fair view of the state of affairs of the Bank at the end of the financial year and of the profit/loss of the Bank for the year ended March 31, 2017;
- Proper and sufficient care was taken for the maintenance of adequate accounting records in accordance with the provisions of applicable laws governing banks in India, and
- The accounts have been prepared on the principle of "going concern" basis.

#### U. ACKNOWLEDGEMENT

The Board of Directors places on record its gratitude to the Reserve Bank of India, Securities Exchange Board of India, and Government of India and other regulatory authorities and financial institutions for their co-operation, strong support and guidance. The Board acknowledges the support of shareholders and also places on record its sincere thanks to its valued clients and customers for their continued patronage. The Board also expresses its deep sense of appreciation for the commitment shown by the employees in supporting the Bank in its performance on all fronts.

For and on behalf of the Board of Directors,



Usha Ananthasubramanian  
Managing Director & CEO

## प्रबंधन चर्चा और विश्लेषण

### क. उद्योग संरचना और विकास

भारतीय बैंकिंग क्षेत्र सार्वजनिक क्षेत्र (पीएसबी) और निजी क्षेत्र के बैंकों, विदेशी बैंकों, क्षेत्रीय ग्रामीण बैंकों और सहकारी बैंकों का विस्तार है। बैंकिंग उद्योग हाल ही में भुगतान और लघु वित्त बैंकों जैसे नवोन्मेषी बैंकों के आगमन का साक्षी रहा है। वर्तमान में बैंकिंग क्षेत्र चुनौतीपूर्ण दौर से गुजर रहा है जिसमें वित्तीय वर्ष 17 में चिंता का मुख्य विषय एनपीए रहा है। बैंकों ने इन्हें अभिज्ञात कर इनके लिए प्रावधान किया है जिसके परिणामस्वरूप इनकी लाभप्रदता प्रभावित हुई है। तथापि, इसके परिणामस्वरूप ऋण का प्रवाह धीमा हुआ है, क्योंकि बैंक ऋण देते समय सावधान रहे। रिटेल ऋण की ओर झुकाव बना रहा क्योंकि ऋण की मात्रा कम थी और आस्तियों के गैर-निष्पादक बनने की संभावनाएं कम थीं। नीतिगत कार्रवाई और ब्याज दरों के प्रसार तंत्र में सुधार हेतु भारिबैं के सतत अनुस्मारकों के कारण ब्याज दरें कम रहीं।

31 मार्च, 2017 को यथास्थिति अनुसूचित वाणिज्यिक बैंकों (एससीबी) की जमाशियों में 11.76% की वृद्धि हुई जबकि बैंक ऋण वृद्धि 5.08% पर मंद रही। कारपोरेट से कमजोर मांग और अन्य स्रोतों से कम लागत की निधियों की उपलब्धता के कारण बैंक ऋण मंद बना रहा।

वित्तीय वर्ष 17 के दौरान भारिबैं ने रेपो दरों में 25 आधार बिंदुओं की कटौती की और अपना रवैया उदार से बदल कर तटस्थ रखा। भारतीय रिजर्व बैंक ने वित्तीय वर्ष 18 की पहली द्विमासिक मौद्रिक नीति में रेपो दर 6.25% पर अपरिवर्तित रखा है। तथापि इसने भारित औसत काल रेट का बेहतर संरेखण प्राप्त करने हेतु नीतिगत दर कोरीडोर को मामूली रूप से कम कर 50 बीपीएस से 25 बीपीएस किया है। रिवर्स रेपो और एमएसएफ अब क्रमशः 6.0% एवं 6.5% है।

बैंक के ऋण पोर्टफोलियो में दबावग्रस्त आस्तियों ने भी ऋण सुपुर्दगी को बाधित किया है, किंतु स्थिति धीरे-धीरे सुधर रही है। जबकि बैंकों ने राइट-आफ और प्रावधान से अपने तुलनपत्र को स्वच्छ करने हेतु उपाय किए हैं, भारतीय रिजर्व बैंक ने भी अनेक सुविचारित पहलों के माध्यम से परिशोधन में सहायता की है। समय पूर्व पहचान, मानिट्रिंग, सुधारक कार्य योजना, साझा सूचना और प्रकटन के माध्यम से वृद्धिशील एनपीए पर रोक लगाने से जांच में भावी पुनरावृत्ति की भी संभावना है। बैंकर्स कोड सहित गैर-निष्पादक आस्तित्व समाधान के प्रस्तावित तंत्र से तेजी से वसूली में मदद मिलेगी।

अगस्त 15 में घोषित इन्द्रधनुष रोड मैप के अनुसार चार वर्षों में पीसीबी हेतु ₹70000 करोड़ की सरकारी पूंजी लगाने का प्रस्ताव है। वित्तीय वर्ष 17 में सरकार ने तेरह सार्वजनिक क्षेत्र के बैंकों (पीएसबी) में ₹22915 करोड़ की पूंजी लगाई है। मार्च 17 में पूंजी लगाने के अन्य चरण में दस पीसीबी को ₹8586 करोड़ की पूंजी प्रदान की गई, जिसे तिमाही उपलब्धि (माइलस्टोन) से संबद्ध किया गया है। इसके अतिरिक्त, भारिबैंक ने अतिरिक्त आरक्षित निधियों को बैंकों की कोर पूंजी बनाने की अनुमति प्रदान की है। इन उपायों से कुछ सीमा तक पीएसबी की पूंजी बढ़ाने में मदद मिली है।

वित्तीय वर्ष 17 के अंत तक कुछ बैंकों ने रिपोर्ट किया है कि उन्होंने नए स्लिपेज की तुलना में एनपीए की मात्रा को कम कर लिया है जो प्रणाली के लिए सकारात्मक संकेत है क्योंकि यह संकेत देता है कि बदतर स्थिति हमसे पीछे रह गई है। यह नोट किया जाए कि भारिबैं ने बैंकों से कहा है कि वे आस्तित्व गुणवत्ता पहचान की प्रक्रिया मार्च, 17 तक पूरी कर लें, अतः प्रथम दृष्टया यह विश्वास करने का कारण है कि संख्या में बाद में वृद्धि नहीं होनी चाहिए और जो भी पहचान की जाए, वह मौजूदा पोर्टफोलियो की बजाय नए ऋणों के संबंध में अधिक होगा।

बैंक की दबावग्रस्त आस्तियों से निपटने के लिए सरकार राष्ट्रीय निवेश और अवसंरचना निधि (एनआईआईएफ) के भाग के रूप में विशेष निधि स्थापित करने पर विचार कर रही है। विशेष निधि संभवतः उन आस्तियों

## MANAGEMENT DISCUSSION AND ANALYSIS

### A. Industry Structure and Development

The Indian banking sector is a gamut of public sector (PSBs) and private sector banks, foreign banks, regional rural banks and co-operative banks. The industry has recently witnessed the roll out of innovative banking models like payments and small finance banks. Presently, the banking sector is going through challenging times with NPAs being the primary concern in FY17. The banks have been recognizing and providing for the same which has led to their profitability getting affected. However, this resulted in slowing of flow of credit as banks have been cautious while lending. There has been a tilt towards retail lending where the ticket size is smaller and there are lower chances of assets becoming non-performing. Interest rates had come down on account of policy action and constant reminders from the RBI to improve the transmission mechanism of interest rates.

As on 31<sup>st</sup> Mar'17, for scheduled commercial banks (SCBs), deposits grew by 11.76% while bank credit growth remained subdued at 5.08%. Bank credit remained subdued owing to weak demand by corporates and availability of funds from other avenues at lower cost.

During FY17, the RBI reduced repo rate by 25 basis points and changed its stance from accommodative to neutral. In its First Bi-monthly Monetary Policy for FY18, the RBI has kept the repo rate unchanged at 6.25%. It, however, narrowed the margin of policy rate corridor from 50 bps to 25 bps to achieve better alignment of the weighted average call rate. The reverse repo and MSF now stands at 6.0% and 6.5% respectively.

Stressed assets in banks' credit portfolios have also constrained credit delivery, but the situation is gradually improving. While banks have taken measures to clean their balance sheet, with write-offs and provisions, the RBI has also facilitated rectification through a number of well-thought-out initiatives. Restricting incremental NPA through early detection, monitoring, corrective action plans, shared information and disclosures is also likely to keep a future recurrence in check. Proposed mechanisms for non-performing asset resolution, including the Bankruptcy Code will help speedier recovery.

As per the Indradhanush roadmap announced in Aug'15, the Govt. capital infusion of ₹70000 was proposed for PSBs over four years. In FY17, the govt. infused ₹22915 crore as capital in thirteen public sector banks (PSBs). Another round of capital infusion in ten PSBs took place in Mar'17 to the tune of ₹ 8586 crore, which has been linked to quarterly milestones. Additionally, the RBI has allowed additional reserves to be part of core capital of banks. These measures have helped in shoring up the capital of PSBs to some extent.

By the end of FY17, some of the banks have reported that they have managed to lower the volume of NPAs at a faster pace than fresh slippages, which is a positive sign for the system as it does indicate that the worst may be behind us. It may be noted that the RBI had asked banks to complete the process of asset quality recognition by Mar'17 and hence, prima facie there is reason to believe that the numbers should not increase subsequently and whatever is recognized would be more on new loans rather than the existing portfolio.

The Govt. is looking to set up special fund as a part of National Investment and Infrastructure Fund (NIIF), to deal with stressed assets of banks. The special fund will potentially take over

का अधिग्रहण करेगी जो व्यवहार्य हैं किंतु परियोजना पूरी करने हेतु प्रमोटरों से अतिरिक्त नई इक्विटी नहीं मिल रही है।

#### ख. अवसर और शंकाएं

भारत में बैंकिंग का भविष्य बड़े रूपांतरण के कगार पर है। कुछ हद तक वर्तमान कठिन परिचालन परिवेश के बावजूद, बैंक भारत में सबसे बड़े वित्तीय क्षेत्र मध्यस्थ बने हुए हैं। आगे देखें, प्रौद्योगिकी और अधिक बहुआयामी रूप से बैंकों से जुड़ेगी जबकि अन्य संस्थाओं, बाजारों, और ऋण हेतु लिखतों और वित्तीय सेवाओं का विकास और विस्तार जारी रहेगा।

विशेषकर मेट्रो से इतर शहरों में कम लागत के आवास और आधारभूत सुविधाएं प्रदान करने के प्रयासों पर अधिक बल दिया गया है। अतः स्वाभाविक है कि इन परियोजनाओं के निष्पादन हेतु वित्तीय मांग काफी बढ़ेगी। ऐसे परिदृश्य में, बैंकों के पास निश्चित रूप से ऐसी परियोजनाओं में निधियां लगाने हेतु प्रेरित होने के अवसर होंगे।

प्रौद्योगिकी उच्चतर उत्पादकता और दक्षता लाने में संबल है। प्रौद्योगिकी ने बैंकों को कभी भी, कहीं भी बैंकिंग सेवा प्रदान करने और विशिष्ट चैनलों का उपयोग करने में समर्थ बनाया है और सर्वाधिक दूरस्थ क्षेत्रों तक पहुंच को बढ़ाया है। लेकिन प्रौद्योगिकी की विघटनकारी ताकत दुधारी तलवार सिद्ध हुई है। साइबर अपराध की हाल की घटनाएं प्रमुख रही हैं और यह खतरा वैश्विक और घरेलू बैंकिंग सेवाओं दोनों पर व्यापक रूप से मंडरा रहा है। ये हमले अत्यंत लक्षित और अत्याधुनिक तकनीकों से लाभ अर्जित करने हेतु किए गए हैं। रेनसमवेयर, मालवेयर और फिशिंग साइबर हमले के कुछ प्रकार हैं। भारिबैं ने ऐसे हमलों से संबद्ध जोखिमों के प्रबंधन हेतु कुछ दिशानिर्देश जारी किए हैं। बैंक कुछ सुझावों को पहले ही लागू कर चुका है। अतः बैंकों को और अधिक सतर्क रहना होगा और सभी प्रणालियों का आवधिक रूप से विश्लेषण करना होगा जिससे यदि कोई उल्लंघन या समझौता हुआ है तो उसका पता लग सके।

इसके अतिरिक्त, बैंकिंग क्षेत्र सार्वजनिक और निजी क्षेत्रों, दोनों पर बढ़ते एनपीए का खतरा व्यापक रूप से मंडरा रहा है। वित्तीय वर्ष 17 में पीएसबी और निजी क्षेत्र के बैंकों दोनों का जीएनपीए% कमराशः बढ़कर 11.17% (9.51% से) और 4.06% (2.70% से) हो गया। इन चिंताओं के समाधान हेतु भारिबैं ने अनेक उपाय शुरू किए हैं और संशोधन किए हैं। इसके अतिरिक्त, इन्सालवेंसी और बैंक्रप्सि कोड 2016 से एनपीए मामलों के तेजी से निपटान में मदद मिलेगी।

#### ग. खंड-वार या उत्पाद-वार कार्यनिष्पादन

बैंक का व्यवसाय मुख्यतः जमा, ऋण और निवेश से आता है। इस खंड में कुछ प्रमुख व्यवसाय खंड जैसे संसाधन संग्रहण, प्राथमिकता क्षेत्र ऋण, रिटेल ऋण, वित्तीय समावेशन, एमएसएमई आदि का विश्लेषण किया जाता है।

##### i. संसाधन संग्रहण

31 मार्च, 2017 की समाप्ति पर बैंक की कुल जमा राशियां ₹201870 करोड़ रहीं और वर्ष-दर-वर्ष 0.61% की वृद्धि दर्ज की गई। सकल जमा राशियों में कासा जमा राशियों का अंश पिछले वर्ष के 36.20% की तुलना में मार्च 17 के अंत में बढ़ कर 45.79% हो गया।

बैंक ने अपनी थोक जमा राशियों का अंश लगभग ₹34000 करोड़ घटाया है। बचत बैंक जमा राशियों पर विशेष ध्यान केंद्रित करते हुए जमीनी स्तर पर कासा जमा राशि अभियान चलाया गया। प्रतिदिन 5 बचत खाते का लक्ष्य रखा गया। इसके परिणामस्वरूप वित्तीय वर्ष 17 के दौरान वर्ष-दर-वर्ष 27.59% की वृद्धि हुई और सकल जमा राशियों में इसका अंश वित्तीय वर्ष 16 के लगभग 30% से बढ़कर लगभग 40% हो गया। इसके अतिरिक्त निष्क्रिय खाता धारकों के खातों को सक्रिय बनाने हेतु उनसे संपर्क करने के प्रयास किए जाते हैं।

assets which are viable but don't have additional fresh equity from promoters coming in to complete the project.

#### B. Opportunities and Threats

The future of banking in India is on the verge of major transformation. Despite the somewhat difficult current operating environment, banks remain the largest financial sector intermediary in India. Looking forward, technology will make the engagement with banks more multi-dimensional even as other entities, markets and instruments for credit and financial services continue to develop and expand.

There has been an increased emphasis on efforts to provide with low cost housing and infrastructure especially in cities other than metros. So, naturally, the financial demand to execute these projects will be enormous. In such a scenario, the banks will surely get the opportunity to catalyze fund flows to such projects.

Technology is an enabler for higher productivity and efficiency. Technology has enabled banks to provide anytime, anywhere banking, and using differentiated channels and has increased the reach to even the most remote areas. But the disruptive force of technology has proved to be a double-edged sword. Recent incidents of cybercrime have taken prominence and the threat is looming large in both global as well as domestic banking services. These attacks have become highly targeted and sophisticated techniques are being deployed for gains. Ransomware, malware and phishing are some of the forms of cyber attack. The RBI has released a set of guidelines to manage risks associated with such attacks. The banks have already put in place some of the suggestions. So, the banks have to be more vigilant and periodically conduct analysis of all the systems so as to ascertain if there has already been a breach or compromise.

Further, the threat of increasing NPA continues to loom large over the banking sector; both public and private sectors. In FY17, GNPA% for both PSBs and private sector banks increased to 11.17% (from 9.51%) and 4.06% (from 2.70%) respectively. The RBI has introduced and modified a slew of measures to address these concerns. Besides, the Insolvency and Bankruptcy Code, 2016 will help to resolve NPA cases faster.

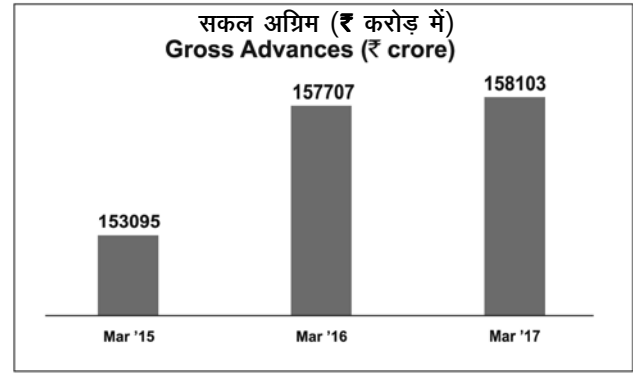
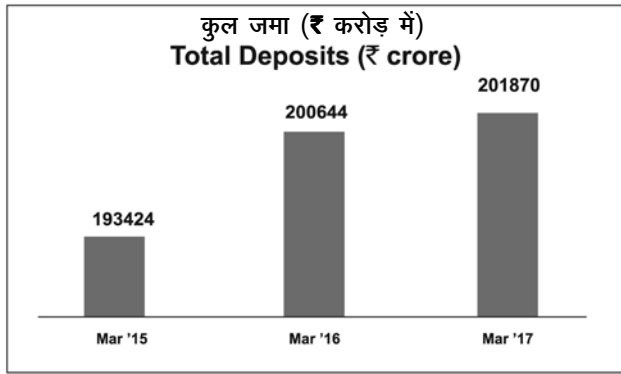
#### C. Segment-wise or Product-wise Performance

The Bank's business broadly comes from deposits, credit and investment. Some major business segments like Resource mobilization, Priority Sector Lending, Retail Lending, Financial Inclusion, MSME, etc. are analyzed in this section.

##### i. Resource Mobilization

The Bank's total deposits stood at ₹2,01,870 crore as at the end of 31<sup>st</sup> Mar'17, and registering a Y-o-Y growth of 0.61%. The share to CASA deposits in aggregate deposits increased to 45.79% as at the end of Mar'17 as compared to 36.20% a year ago.

The Bank reduced its share of bulk deposits to the tune of ₹34000 crore approximately. CASA deposits with special focus on SB deposits were driven at the ground level. A target of 5 SB accounts per day was targeted. This resulted in a 27.59% increase Y-o-Y during FY17 and its share to aggregate deposits increased to almost 40% from around 30% in FY16. Further, there are efforts to contact the inoperative account holders for converting their accounts into operative ones.



## ii. ऋण अभियोजन एवं सुपुर्दगी

31 मार्च, 2017 को यथास्थिति बैंक का कुल अग्रिम 0.25% बढ़कर ₹158103 करोड़ हो गया। ऋण जमा अनुपात पिछले वित्तीय वर्ष के 79.43% के सापेक्ष 79.03% रहा। वित्तीय वर्ष 17 के दौरान बैंक के अग्रिमों पर प्रतिफल 8.80% रहा।

## iii. खुदरा ऋण

31.03.2017 को यथास्थिति रिटेल ऋण के अंतर्गत पोर्टफोलियो वर्ष-दर-वर्ष 12.64% की वृद्धि दर्ज करते हुए 31.03.2016 को यथास्थिति ₹25894.30 करोड़ के सापेक्ष ₹29168.25 करोड़ था। वित्तीय वर्ष 2016-17 में रिटेल ऋण पर बल देने के कारण सकल ऋण में रिटेल ऋण का अंश विगत वित्तीय वर्ष के 16.42% से बढ़कर 18.45% हो गया। रिटेल ऋण के अंतर्गत आवास ऋण, एक प्रमुख घटक, में 18% की गति से वृद्धि हुई।

अब आपके बैंक के पास विभिन्न केन्द्रों में फैले हुए 55 केन्द्रीयकृत रिटेल बैंकिंग बुटीक (सीआरबीबी) हैं जो विशेष रूप से विनिर्दिष्ट रिटेल ऋणों को त्वरित और झंझट मुक्त तरीके से निपटान करते हैं।

## iii प्राथमिकता क्षेत्र

31 मार्च, 2017 को यथास्थिति प्राथमिकता क्षेत्र ऋण ₹65378 करोड़ रहा, जो ₹1266 करोड़ के प्राथमिकता क्षेत्र ऋण प्रमाणपत्र (पीएसएलसी) (लघु कृषक/सीमांत कृषक एवं सामान्य) की बिक्री के बाद 40% के निर्धारित मानदंड के सापेक्ष समायोजित निवल बैंक ऋण (एएनबीसी) का 43.70% रहा। बैंक ने विनियामक अपेक्षा का 109.25% प्राप्त किया और निरपेक्ष वृद्धि ₹2683 करोड़ रही जो मार्च 16 से 4.28% अधिक है।

## ii. Credit Deployment and Delivery

Total advances of the Bank went up by 0.25% to ₹158103 crore as on 31<sup>st</sup> Mar'17. Credit-Deposit ratio stood at 79.03% as against 79.43% last financial year. Yield on advances for the Bank stood at 8.80% during FY17.

## iii. Retail Credit

The portfolio under Retail Credit as on 31.03.2017 stood at ₹29,168.25 crore as against ₹25,894.30 crore as on 31.03.2016, registering Y-o-Y growth of 12.64%. Due to the thrust on retail lending in FY 2016-17, the share of retail credit as against Gross Credit increased to 18.45% from 16.42% during last fiscal. Housing Loan, a key constituent under Retail Credit grew at a pace of 18%.

The Bank has now a total of 55 Centralised Retail Banking Boutiques (CRBBs) spread over different parts of the country specially catering to specified retail loans for quick & hassle free disposal.

## iv. Priority Sector

Priority Sector Credit stood at ₹65378 crore as on 31<sup>st</sup>Mar'17, which is 43.70% of Adjusted Net Bank Credit (ANBC) after sale of Priority Sector Lending Certificate (PSLC) (Small Farmers/Marginal Farmers & General) to the tune of ₹1266 crore against the stipulated norm of 40%. The Bank has achieved 109.25% of the regulatory requirement and the absolute increase stood at ₹ 2683 crore, which is 4.28% over Mar '16.

### प्राथमिकता क्षेत्र ऋण / Priority Sector Credit

(₹ करोड़ में)/(₹ in crore)

	31.03.2016	31.03.2017	Y-o-Y growth %
प्राथमिकता क्षेत्र ऋण, जिसमें से/Priority Sector Credit, of which:	62695	65378	4.28
ए)/a) कृषि / Agriculture	26827	27075	0.92
ख)/b) एमएसएमई(प्राथमिकता) / MSME (Priority)	27798	29835	7.33
ग)/c) अन्य / Others	8070	9084	12.57
कमजोर वर्ग / Weaker Sections	19972	22420	12.26
महिला लाभार्थी / Women Beneficiaries	9869	8257	-16.33

	लक्ष्य / Target	उपलब्धियां/Achievements	
एएनबीसी का % / % to ANBC		<b>31.03.2016</b>	<b>31.03.2017</b>
प्राथमिकता क्षेत्र ऋण, जिसमें से / Priority Sector Credit, of which:	40%	42.69%	43.70%
ए)/a) कृषि/Agriculture	18%	18.27%	18.10%
ख)/b) कमजोर वर्ग/Weaker Sections	10%	13.60%	14.99%
ग)/c) महिला लाभार्थी/Women Beneficiaries	5.00%	6.72%	5.54%

### कृषि हेतु ऋण

31 मार्च, 2017 को यथास्थिति कृषि ऋण ₹27075 करोड़ रहा, जो ₹650 करोड़ के प्राथमिकता क्षेत्र ऋण प्रमाणपत्र (पीएसएलसी) (लघु कृषक/सीमांत कृषक) की बिक्री के बाद 18% के निर्धारित मानदंड के सापेक्ष एएनबीसी का 18.10% रहा। बैंक ने निर्धारित मानदंड का 100.55% प्राप्त किया और वर्ष-दर-वर्ष वृद्धि ₹248 करोड़ रही। लघु और सीमांत किसानों को ऋण ₹18286 करोड़ रहा जो 8% के निर्धारित मानदंड के सापेक्ष एएनबीसी का 12.22% है। विशेष कृषि ऋण योजना (एसएसीपी) के अंतर्गत बैंक ने वित्तीय वर्ष 17 हेतु ₹9990 करोड़ के लक्ष्य के सापेक्ष ₹10239 करोड़ कृषि ऋण संवितरित किए।

### कमजोर वर्ग और अजा/अजजा हेतु ऋण

31 मार्च, 2017 को यथास्थिति कमजोर वर्गों को ऋण ₹ 21770 करोड़ रहा जो 10.00% के निर्धारित मानदंड के सापेक्ष एएनबीसी का 14.55% है और वर्ष-दर-वर्ष आधार पर ₹1798 करोड़ की वृद्धि दर्ज की, जो मार्च 16 से 9.00% अधिक है। 31 मार्च, 17 को यथास्थिति अजा/अजजा को अग्रिम ₹ 6632 करोड़ रहा जिसमें वर्ष-दर-वर्ष ₹ 684 करोड़ की वृद्धि दर्ज की गई और इस अवधि के अंदर कमजोर वर्ग के अंतर्गत अजा/अजजा को अग्रिम का अंश 30% था।

### महिला लाभार्थियों को ऋण

31 मार्च, 17 को यथास्थिति महिला लाभार्थियों को ऋण ₹ 8287 करोड़ रहा जो 5.00% के निर्धारित मानदंड के सापेक्ष एएनबीसी का 5.54% था।

### अल्पसंख्यक समुदाय को ऋण

31 मार्च, 17 को यथास्थिति अल्पसंख्यक समुदाय को ऋण ₹10196 करोड़ रहा जो 15.00% के निर्धारित मानदंड के सापेक्ष प्राक्षेत्र के अंतर्गत कुल अग्रिम का 15.59% है।

### माइक्रो ऋण

वित्तीय वर्ष 17 के दौरान माइक्रो ऋण के अंतर्गत 33610 स्वयं सहायता समूह (एसएचजी) खातों में ₹275.60 करोड़ का ऋण संवितरित किया गया, जिसमें से ₹266.34 करोड़ 31303 महिला एसएचजी को संवितरित किए गए। वित्तीय वर्ष 17 के दौरान एसएचजी को ऋण ₹ 596.73 करोड़ से बढ़कर ₹ 664.61 करोड़ हो गया और वर्ष-दर-वर्ष 11.37% की वृद्धि दर्ज की गई। राष्ट्रीय ग्रामीण आजीविका मिशन (एनआरएलएम)/स्वर्ण जयन्ती ग्राम स्वरोजगार योजना(एसजीएसवाई) के अंतर्गत 51,155 महिला एसएचजी बचत से संबद्ध थीं और ऐसे 27267 एसएचजी को ₹248.06 करोड़ का ऋण संवितरित किया गया। राज्य में एसएचजी वित्तपोषण के अंतर्गत अपने उत्कृष्ट कार्यनिष्पादन हेतु बैंक को पश्चिम बंगाल सरकार द्वारा पुरस्कृत किया गया।

### Credit to Agriculture

Credit to Agriculture stood at ₹27075 crore as on 31<sup>st</sup> Mar'17, which is 18.10% of ANBC after sale of PSLC (SF/MF) to the tune of ₹650 crore against the stipulated norm of 18%. The Bank has achieved 100.55% of the stipulated norm and Y-o-Y growth has been ₹248 crore. Credit to small & Marginal Farmer has been ₹18286 crore which is 12.22% of ANBC against the stipulated norm of 8%. Under Special Agricultural Credit Plan (SACP), the Bank disbursed ₹10239 crore agricultural credit against the target of ₹9990 crore for FY17.

### Credit to Weaker Sections and SC/ST

Advances to Weaker Section stood at ₹21770 crore as on 31<sup>st</sup> Mar'17, constituting 14.55% of ANBC against the stipulated norm of 10.00% and has registered Y-o-Y growth of ₹1798 crore, which is 9.00% over Mar'16. Advances to SC/ST have been at ₹6632 crore as on 31<sup>st</sup> Mar'17; registering Y-o-Y growth of ₹684 crore and share of advances to SC/ST under weaker section is 30% in the same period.

### Credit to Women Beneficiaries

As on 31<sup>st</sup> Mar'17, credit to woman beneficiaries stood at ₹8287 crore, which is 5.54% of ANBC against the stipulated norm of 5.00%.

### Credit to Minority Communities

Credit to Minority Community stood at ₹10196 crore as on 31<sup>st</sup> Mar'17 which is 15.59% of total advances under PSC against the stipulated norm of 15.00%.

### Micro Credit

Under Micro Credit during FY17, loan disbursement of ₹275.60 crore in 33,610 Self Help Group (SHG) accounts was done out of which ₹266.34 crore was disbursed to 31,303 women SHG. Loan to SHG increased from ₹596.73 crore to ₹664.61 Crore registering Y-o-Y growth of 11.37% during FY17. Under National Rural Livelihoods Mission (NRLM)/ Swarnajayanti Gram Swarozgar Yojana (SGSY), 51,155 women SHG were savings linked and loan amounting to ₹248.06 crore were disbursed in 27,267 number of such SHG. The Bank was awarded by the West Bengal Government for its outstanding performance under SHG financing in the state.

## ग्रामीण स्वरोजगार प्रशिक्षण संस्थान (आरसेटी) की ग्रेडिंग

31 मार्च, 16 को यथास्थिति बैंक के 21 आरसेटी में से प्रत्येक को "एए"(उच्चतम ग्रेडिंग) प्रदान की गई। वित्तीय वर्ष 17 के दौरान आयोजित प्रशिक्षण कार्यक्रमों की संख्या और प्रशिक्षित अभ्यर्थियों की संख्या दोनों दृष्टियों से हमारे आरसेटी ने लक्ष्य को पार कर लिया।

### v. सूक्ष्म, लघु एवं मध्यम उद्यम

बैंक का एमएसएमई पोर्टफोलियो 31मार्च, 16 को यथास्थिति ₹27936 करोड़ से बढ़कर 31मार्च, 17 को यथास्थिति ₹31182 करोड़ हो गया, जिसमें वर्ष-दर-वर्ष 11.62% की वृद्धि दर्ज की गई।

### मुद्रा ऋण

बैंक ने प्रधान मंत्री मुद्रा योजना (पीएमएमवाई) के अंतर्गत निर्धन में निर्धनतम को वित्तीय वर्ष 16 के ₹1768 करोड़ के सापेक्ष वित्तीय वर्ष 17 के दौरान ₹2158 करोड़ का मुद्रा ऋण प्रदान किया।

### vi. आरिष्ठ गुणवत्ता

31मार्च, 17 को यथास्थिति बैंक का सकल एनपीए ₹20687.83 करोड़ रहा (वित्तीय वर्ष 16: ₹15384.57 करोड़) और निवल एनपीए ₹13433.51 करोड़ रहा (वित्तीय वर्ष 16: ₹10292.51 करोड़) सकल एनपीए प्रतिशत और निवल एनपीए प्रतिशत क्रमशः 13.09% (वित्तीय वर्ष 16: 9.76%) और 8.92% (वित्तीय वर्ष 16: 6.76%) रहा। बैंक का प्रावधान कवरेज वित्तीय वर्ष 16 के 48.22% से बढ़ कर वित्तीय वर्ष 17 में 50.11% हो गया।

### vii. वित्तीय समावेशन

निम्नलिखित छह स्तंभों के माध्यम से मिशनमोड में समावेशी वृद्धि प्राप्त करने के उद्देश्य से 28.08.2014 को प्रतिष्ठित प्रधान मंत्री जनधन योजना (पीएमजेडीवाई) का आरंभ किया गया था।

### स्तंभ 1 : बैंकिंग सुविधाओं तक सार्वभौमिक पहुंच

- कुल 4580 उप सेवा क्षेत्र (एसएसए) को बैंक द्वारा 4355 बैंक मित्रों का अभिनियोजन कर पूर्णतया शामिल किया गया है एवं शेष 225 एसएसए को शाखाओं के माध्यम से शामिल किया गया है।

### स्तंभ 2 : वित्तीय साक्षरता कार्यक्रम

- बैंक हमारे सभी अग्रणी जिलों में स्थित वित्तीय साक्षरता केन्द्रों (एफएलसी) और बैंक मित्रों के माध्यम से वित्तीय साक्षरता प्रदान करता है।

### स्तंभ 3 : बुनियादी बैंकिंग खाते खोलना

- 31 मार्च, 17 को यथास्थिति बैंक ने पीएमजेडीवाई के अंतर्गत 65.95 लाख खाते खोले और इन खातों में बकाया शेष ₹1219.39 करोड़ था।

### स्तंभ 4 : माइक्रो ऋण उपलब्धता

31 मार्च, 17 को यथास्थिति पीएमजेडीवाई ग्राहकों को ओवरड्राफ्ट सुविधा की स्थिति निम्नानुसार है:-

पात्र खाते	संस्वीकृत ओडी	उपभोग किए गए ओडी खाते	उपभोग की गई ओडी की राशि (लाख)
170528	58127	42764	1168.57

## Grading of Rural Self-Employment Training Institutes (RSETIs)

Each of the Bank's 21 RSETIs have been graded as "AA" (Highest Grade) as on 31<sup>st</sup> Mar'16. Both the targets against number of training programmes organized & number of candidates trained have been surpassed by our RSETIs during FY17.

### v. Micro, Small and Medium Enterprises

The portfolio of MSME loans of the Bank grew from ₹27,936 crore as on 31<sup>st</sup> Mar'16 to ₹31,182 crore as on 31<sup>st</sup> Mar'17, registering a Y-o-Y growth of 11.62%.

### MUDRA Loans

The Bank has extended MUDRA loans under Pradhan Mantri Mudra Yojana (PMMY) to the poorest of the poor amounting to ₹2158 crore during FY17 against ₹1768 crore during FY16.

### vi. Asset Quality

As on 31<sup>st</sup> Mar'17, Gross NPA of the Bank stood at ₹20687.83 crore (FY16: ₹15384.57 crore) and Net NPA remained at ₹13433.51 crore (FY16: ₹10292.51 crore). In terms of ratio, Gross NPA Percentage and Net NPA Percentage were 13.09% (FY16: 9.76%) & 8.92% (FY16: 6.76%) respectively. The Provision Coverage Ratio (PCR) of the Bank improved to 50.11% in FY17 from 48.22% in FY16.

### vii. Financial Inclusion

The Prestigious Pradhan Mantri Jan Dhan Yojana (PMJDY) was launched on 28.08.2014 with basic objective of achieving inclusive growth in Mission Mode through the following Six Pillars:

#### Pillar-1: Universal Access to Banking facilities

- A total of 4580 Sub Service Area (SSAs) have been fully covered by the Bank through 4355 Bank Mitras and remaining 225 SSAs covered through Branches.

#### Pillar-2: Financial Literacy Programme

- The Bank provides financial literacy through Financial Literacy Centers (FLC) located in all our Lead Districts and Bank Mitras.

#### Pillar-3: Providing Basic Banking Accounts

- As on 31<sup>st</sup> Mar'17, the Bank has opened 65.95 lakh accounts under PMJDY and the outstanding balance in these accounts stood at ₹1219.39 crore.

#### Pillar-4: Micro Credit availability

Status of Overdraft facility to PMJDY customers as on 31<sup>st</sup> Mar'17 is as under:

Eligible A/Cs	OD Sanctioned	OD Availed A/c	OD Availed Amt (Lac)
170528	58127	42764	1168.57



**स्तंभ 5 : माइक्रो बीमा(पीएमजेजेबीवाई एवं पीएमएसबीवाई)**

- चालू वर्ष हेतु 31.03.2017 तक प्रधान मंत्री सुरक्षा बीमा योजना (पीएमएसबीवाई) के अंतर्गत बीमाकर्ता को 18.81 लाख ग्राहकों के ₹ 2.26 करोड़ के बीमा प्रीमियम का भुगतान किया गया ।
- चालू वर्ष हेतु 31.03.2017 तक प्रधान मंत्री जीवन ज्योति बीमा योजना (पीएमजेजेबीवाई) के अंतर्गत बीमाकर्ता को 6.04 लाख ग्राहकों के ₹19.94 करोड़ के बीमा प्रीमियम का भुगतान किया गया।
- 31.03.2017 को यथास्थिति पीएमजेजेबीवाई और पीएमएसबीवाई के अंतर्गत क्रमशः 1407 और 271 दावों का निपटान किया गया। पीएमजेजेबीवाई और पीएमएसबीवाई हेतु बैंक का दावा भुगतान अनुपात क्रमशः 98.08% और 91.22% रहा।

**स्तंभ 6 : असंगठित क्षेत्र पेंशन योजनाएं जैसे अटल पेंशन योजना (एपीवाई)**

- 31.03.2017 को यथास्थिति अटल पेंशन योजना के अंतर्गत इसकी शुरुआत से लेकर 0.71 लाख प्रस्तावों का संग्रहण किया गया।

**Pillar-5: Micro Insurance (PMJJBY & PMSBY)**

- Insurance Premium has been remitted to the insurer for 18.81 lakh customers for an amount of ₹2.26 crore under Pradhan Mantri Suraksha Bima Yojana (PMSBY) up to 31.03.2017 for the current year.
- Insurance Premium has been remitted to the Insurer for 6.04 lakh customers for an amount of ₹19.94 crore under Pradhan Mantri Jeevan Jyoti Bima Yojana (PMJJBY) up to 31.03.2017 for the current year.
- A total of 1407 and 271 claims under PMJJBY and PMSBY respectively as on 31.03.2017 have been settled. The Claim paid ratio for PMJJBY & PMSBY respectively stands at 98.08% & 91.22% of the Bank.

**Pillar-6: Unorganised sector Pension schemes like Atal Pension Yojana (APY)**

- Since inception, the Bank has mobilized 0.71 Lakh proposals under APY as on 31.03.2017.

**वित्तीय समावेशन के अंतर्गत बैंक का कार्यनिष्पादन / Performance of Bank under Financial Inclusion:**

क्रम सं./SI. विवरण/ Particulars	31.03.2016	31.03.2017	अंतर/Variation	वृद्धि%/% Growth
1. पीएमजेडीवाई के अंतर्गत खोले गए खातों की संख्या (लाख में) No. of A/Cs opened under PMJDY (in Lakh)	44.24	65.95	21.71	49.05%
2. खातों में शेष (₹ करोड़ में)/ Balance in the A/Cs (Rs. in Crore)	461.12	1219.39	758.27	164.44%
3. शेष वाले खातों की संख्या (लाख में)/ No of A/Cs with balance (in Lakh)	35.44	54.41	18.97	53.53%
4. शेष वाले खातों का %/ % of With Balance A/Cs	80.11%	82.52%	2.41%	+ve
5. संचयी ईपीएस लेनदेन (लाख में)/ Cumulative AEPS Transaction (in Lakh)	32.51	143.73	111.22	342.11%
6. आधार सीडेड खाते (लाख में)/ Aadhaar Seeded Accounts (in Lakh)	28.05	54.78	26.73	95.29%
7. आधार सीडिंग का %/ % of Aadhaar Seeding	63.40%	83.07%	19.67%	
8. जारी रुपये कार्ड (लाख में)/ Rupay Card Issued (in Lakh)	42.92	51.31	8.39	19.55%

**वैकल्पिक बुनियादी चैनल के माध्यम से सुपुर्दगी और वित्तीय समावेशन के अंतर्गत नई पहल:**

- माइक्रो एटीएम का प्रयोग करके 5063 बैंक मित्र लोकेशनों पर आनलाइन इंटर-आपरेबल कियोस्क बैंकिंग साल्यूशन।
- विमुद्रीकरण अवधि के दौरान हमारे बैंक मित्रों ने ₹1480.74 करोड़ के 39.25 लाख लेनदेन सफलतापूर्वक संचालित किए।
- खाता खोलने हेतु कागजी दस्तावेजों के बिना ग्राहक सत्यापन हेतु ई-केवाईसी सुविधा कार्यान्वित की गई।

**Basic banking through alternate delivery channels and new initiatives under Financial Inclusion:**

- Online Inter-operable Kiosk Banking Solution at 5063 Bank Mitra locations using Micro ATMs.
- During the de-monetization period our Bank Mitras successfully handled 39.25 Lakh transactions amounting to ₹1480.74 Crore.
- For opening of account, e-KYC facility has been implemented for customer verification without any paper documents.

- आन-अस एवं ऑफ-अस लेनदेनों हेतु आधार समर्थित भुगतान प्रणाली (एईपीएस) और सभी बैंक मित्र लोकेशनों पर रुपये एटीएम कार्ड की स्वीकृति को पासबुक प्रिंटिंग सुविधा के साथ अनिवार्य बनाया गया है, इस प्रकार लेनदेन की लागत, मुद्रण और लेखन सामग्री आदि की लागत और ब्रिक एंड मोर्टार शाखाओं की स्थापना की लागत में कटौती हुई। साथ ही परिचालनगत जोखिम भी कम हुआ है क्योंकि आहरण और निधियों का अंतरण या तो आधार या कार्ड आधारित है।
- नई पहल योजना के अंतर्गत बैंक मित्र लोकेशनों पर पासबुक प्रिंटिंग की सुविधा अंतिम चरण में है। इससे मुद्रण और लेखन सामग्री आदि की लागत घटेगी साथ ही कोई पूंजीगत लागत भी नहीं आएगी क्योंकि प्रिंटर बैंक मित्र द्वारा खरीदा जाएगा।
- शाखाओं में प्रतिदिन बचत बैंक खातों की संख्या बढ़ाने और पूंजीगत लागत में कटौती करने हेतु बैंक मित्र लोकेशनों पर पीएमजेडीवाई/ सामान्य खाते आनलाइन करने।
- बैंक मित्र लोकेशनों पर आरडी/एफडी खोलने का कार्य पहले ही आरंभ हो गया है।
- Aadhaar Enabled Payment System (AEPS) for on-us & off-us transactions and RuPay ATM card acceptance at all Bank Mitra locations have been made mandatory along with Pass book Printing facility thus cutting down transaction cost, cost towards printing & stationery etc. and capital expenditure for setting up brick & mortar branches as well as reducing operational risk as withdrawal and fund transfers happen either through Aadhaar or Card based.
- Under New Initiative Plan, Pass Book Printing Facility at Bank Mitra Locations has been at advanced stage. This would cut down cost towards printing & stationery etc. as well as there will be no capital cost as printer shall be purchased by the Bank Mitra.
- On line Account Opening of PMJDY/Normal accounts at Bank Mitra Locations to improve per day SB account Opening of Branches and Reduce Cost of Deposit.
- RD/FD Opening Functionality at Bank Mitra Locations have already been commenced.

#### घ. दृष्टिकोण

निम्नतर खाद्य एवं ईंधन मुद्रास्फीति के कारण वित्तीय वर्ष 2016-17 (वित्तीय वर्ष 17) के उत्तरार्ध में हेडलाइन मुद्रास्फीति पर्याप्त रूप से घट गई। इस वर्ष सामान्य मानसून का पूर्वानुमान है जो खाद्य कीमतों को कम करने में अनुकूल होगी। तथापि यदि वर्ष के दौरान वैश्विक वस्तुओं की कीमतें बढ़ती हैं तो यह संभावना है कि ईंधन मुद्रास्फीति के साथ साथ विनिर्माण मुद्रास्फीति भी उच्चतर हो।

विमुद्रीकरण का प्रभाव अल्पावधि होने और पूर्व के अनुमान की तुलना में मध्यम होने से वित्तीय वर्ष 18 हेतु संभावनाएं अनेक कारकों से पर्याप्त रूप से उज्ज्वल हैं। पहला, वित्तीय वर्ष 18 की पहली तिमाही से ग्राहकों के खर्च बढ़ने और आने वाली अनेक तिमाही में इसके गति पकड़ने की संभावना है। दूसरा, यूनियन बजट 2017-18 में विभिन्न प्रस्तावों से ग्रामीण अर्थव्यवस्था और वहनयोग्य आवास में तेजी आने की संभावना है। इसके अलावा पूंजीगत व्यय का बढ़ना और अंत में जीएसटी का लागू होना। तीसरा, 2017 में वैश्विक अर्थव्यवस्था के गति पकड़ने की संभावना है, इससे घरेलू विकास की संभावनाओं पर बाहरी मांग का दबाव कम होगा।

बैंकों की आस्ति गुणवत्ता में क्षरण की प्रवृत्ति जारी रहने की संभावना है किंतु अशोध्य होने वाली आस्तियों की मात्रा पिछले वर्ष से कम होगी। एससीबी की ऋण वृद्धि में वित्तीय वर्ष 18 में तेजी आने की संभावना है। क्षमता उपयोग स्तरों में थोड़ी सी तेजी और उत्तरार्ध में सुधार से औद्योगिक उधारकर्ताओं की चुकौती क्षमता बढ़ेगी और वे एक सीमा तक नए ऋण ले सकेंगे। इससे ऋण मांग में थोड़ा सुधार होगा। इसके अतिरिक्त उपभोग भी वित्तीय वर्ष 18 के उत्तरार्ध में भरपाई कर लेगा ऐसी संभावना है। इससे खुदरा उधारकर्ताओं की पुराने ऋण चुकाने और नए ऋण लेने की क्षमता बढ़ेगी।

आगे, अर्थव्यवस्था में रिटेल खंड में ऋण उठाव में गति आने की संभावना है, विशेषकर कम लागत की आवास परियोजनाओं और विशेषतः आरईआरए से लाभान्वित रियल इस्टेट के कारण। इसके अतिरिक्त सातवें वेतन आयोग के कार्यान्वयन के परिणामस्वरूप उपभोक्ता वस्तुओं की मांग बढ़ी है और इसके लिए ऋण की मांग भी बढ़ी है। अंत में औद्योगिक क्षेत्र भरपाई हेतु तैयार है जो संकेत देता है कि बैंक उन्नत आस्ति गुणवत्ता के परिणामस्वरूप अपने बकाया की वसूली करने में समर्थ होंगे और इस सालवैसी और बैंकरप्सि कोड 2016 के कारण आस्ति गुणवत्ता में सुधार ला पाएंगे।

#### D. Outlook

Headline inflation declined significantly in the second half of financial year 2016-17 (FY17) owing to lower food and fuel inflation. There has been a forecast of normal monsoon this year, which will be favourable towards cooling of food prices. However, if global commodity prices increase during the year, then it is likely that manufacturing inflation along with fuel inflation is likely to be higher.

With the effects of demonetization turning out to be short-lived and modest relative to earlier expectations, the outlook for FY18 has been brightened considerably by a number of factors. First, consumer spending is expected to pick towards the first quarter of FY18 and will gather momentum over several quarters ahead. Second, the various proposals in the Union Budget 2017-18 are expected to boost the rural economy and affordable housing apart from stepping up capital expenditure and lastly, the roll-out of GST. Third, the global economy is expected to gather pace in 2017, thereby easing external demand constraint on domestic growth prospects.

The trend in deterioration in asset quality of banks is likely to continue but the quantum of assets going bad will be lesser than the previous year. Credit growth of SCBs is likely to pick up in FY18. A slight pick-up in capacity utilization levels and an improvement in the latter half would increase the ability of industrial borrowers to repay as well as take fresh loans to an extent. This would improve credit demand slightly. Further, consumption is also expected to recover towards the second half of FY18. This would improve the ability of retail borrowers to repay the old loans and avail the fresh ones.

Going forward, the retail segment is expected to drive credit off-take in the economy especially with the real estate benefitting from low cost housing projects and RERA in particular. Further the implementation of 7th pay commission has resulted in higher demand for consumer goods thereby increasing credit demand for the same. Lastly the industrial sector is set to recover indicating that the banks will be able to recover their overdues resulting in improved asset quality on account of the Insolvency and Bankruptcy code 2016.

## ड. जोखिम और चिंताएं

बैंक का जोखिम प्रबंधन दर्शन और नीति विनियामक मानकों, उद्योग की सर्वोत्तम परिपाटियों और बैंक की गतिविधियों के मान और जटिलता के अनुपात के अनुरूप हैं। इसमें जोखिम और आस्तियों पर प्रतिफल के बीच संतुलन कायम करते हुए अधिकतम प्रतिफल, शेयरधारकों के मूल्य में सुधार हेतु बाजार अंश बढ़ाने का प्रयास, गुणवत्तापूर्ण आस्तियों के माध्यम से व्यवसाय वृद्धि और पूंजी का संरक्षण सुनिश्चित करना शामिल है। बासेल III पूंजी विनियम संबंधी भारिबे के दिशानिर्देशों को कार्यान्वित किया गया है और बैंक पर्याप्त रूप से पूंजीकृत है। जोखिम प्रबंधन, मानिटरिंग और नियंत्रण कार्यों की स्वतंत्रता सुनिश्चित करने हेतु उद्योग की सर्वोत्तम परिपाटी के अनुसार एक स्वतंत्र जोखिम गवर्नंस संरचना स्थापित की गई है।

बैंक का एक सुदृढ़ ऋण जोखिम प्रबंधन ढांचा है और इसने कारपोरेट और रिटेल क्लाइंट दोनों को शामिल करते हुए ऋण जोखिम रेटिंग माडल (जोखिम निर्धारण माडल-आरएएम) और स्कोर कार्ड विकसित किया है। ये माडल ऋण जोखिम के निर्धारण की वैज्ञानिक पद्धति उपलब्ध कराते हैं। आरएएम माडल की प्रभावोत्पादकता सुनिश्चित करने और सुदृढ़ता हेतु माइग्रेशन विश्लेषण करने हेतु आवधिक रूप से इसका विधिमान्यकरण किया जाता है। क्लाइंटों की आंतरिक रेटिंग पोर्टफोलियो समीक्षा और सतत आधार पर मानिटरिंग के अलावा विभिन्न स्तरों पर विवेकाधीन शक्तियों और ऋण मूल्यन से संबद्ध होती हैं। कारपोरेट पोर्टफोलियो के चूक की संभावना का आवधिक विश्लेषण किया जाता है और चूक की ऐसी संभावना इन्ड एस 109 के अंतर्गत संभावित ऋण हानि के अनुमान का आधार होती हैं और ऋण जोखिम प्रीमियम की मात्रा बताती हैं। बैंक के रिटेल उत्पादों कृषि क्षेत्र, एसएमई क्षेत्र, और अन्य में छोटे अग्रिमों, हेतु स्कोर कार्ड माडल जोखिम का त्वरित और सटीक निर्धारण करने, और निर्बाध ऋण सुपुर्दगी हेतु लाभदायक है। एकल उधारकर्ता, समूह उधारकर्ता, अप्रतिभूत और पर्याप्त निवेश मानदंड हेतु विवेकपूर्ण निवेश मानदंडों की मानिटरिंग नियमित रूप से की जा रही है।

एक विशेषीकृत बाजार जोखिम प्रबंधन डिवीजन ब्याज दर जोखिम, विदेशी मुद्रा जोखिम की निगरानी करता है। बाजार जोखिम नेट ओवरनाइट ओपन पोजिशन, माडिफाइड ड्यूरेशन, पीवी01, स्टाप लास, वीएआर आदि के माध्यम से नियंत्रित होता है। विनिर्दिष्ट आस्तियों पर ब्याज दरें वैज्ञानिक आधार पर आधारित होती हैं। बैंक की आकस्मिकता निधियन योजना भी है जिससे तरलता संकट, यदि उत्पन्न हो, से निपटा जा सके।

एक समर्पित परिचालन जोखिम प्रभाग परिचालन जोखिम प्रबंधन के सुपरिभाषित ढांचे के अंतर्गत समग्रतः परिचालन जोखिम प्रबंधन की देखरेख करता है। परिचालन जोखिम की पहचान, मापन, मानिटरिंग और नियंत्रण परिचालन डाटा हानि, जोखिम और नियंत्रण स्वयं निर्धारण(आरसीएसए), मुख्य जोखिम संकेतक (केआरआई) आदि के मूल कारक विश्लेषण के माध्यम से किया जाता है।

### विनियामक दिशानिर्देश

बैंक ने बासेल II और III के अंतर्गत जोखिम भारित आस्तियों और पूंजी पर्याप्तता अनुपात की गणना हेतु ऋण जोखिम हेतु मानकीकृत दृष्टिकोण, बाजार जोखिम हेतु मानकीकृत अवधि दृष्टिकोण और परिचालन जोखिम हेतु मूल संकेतक दृष्टिकोण अपनाया है। विनियामक अपेक्षा के अनुसार संरचना/नीतियां बनाई हैं जिसमें ऋण जोखिम प्रबंधन नीति, ऋण जोखिम उपशमन और संपार्श्विक प्रबंधन नीति, निवेश नीति, आस्ति देयता प्रबंधन नीति, समेकित परिचालन जोखिम प्रबंधन नीति, आंतरिक पूंजी पर्याप्तता निर्धारण प्रक्रिया (आईसीएपी), दबाव परीक्षण नीति, माडल जोखिम और रेटिंग दिशानिर्देश, आईटी सुरक्षा नीति आदि शामिल हैं।

## E. Risks and Concerns

The Risk Management Philosophy and Policy of the Bank is aligned with regulatory standards, industry best practices and proportional to the scale and complexity of Bank's activity. This include optimizing the return by striking a balance between the risk and the return on assets, striving towards increasing market share to improve shareholders' value, augmenting business through quality assets and ensuring conservation of capital. RBI guidelines on Basel III Capital Regulations have been implemented and the Bank is adequately capitalized. An independent Risk Governance Structure, in line with Industry best practices has been put in place to ensure independence of Risk Measurement, Monitoring and Control functions.

The Bank has sound Credit Risk Management Framework and developed Credit Risk Rating Models (Risk Assessment Model-RAM) and score card covering both Corporate and Retail Client. These models provide scientific method of assessing credit risk. The validation of the RAM models are undertaken periodically to ensure their efficacy and conduct migration analysis for the robustness. The internal ratings of the clients are linked with Discretionary Powers at various levels, loan pricing, apart from portfolio review and monitoring on ongoing basis. The Probability of Default (PD) for the corporate portfolio is analyzed periodically and such PD are the basis for estimation of Expected Credit Loss under Ind AS 109 and quantifying the credit risk premium. The Score Card Models for Bank's retail products, small advances in Agriculture Sector, SME Sector and others are useful in achieving quick and accurate assessment of risk, smooth delivery of credit.

The monitoring of Prudential Exposure Norms for Single Borrower, Group Borrower, Unsecured and substantial exposure norms is being done regularly.

A Specialized Market Risk Management Division looks into Interest Rate Risk, Foreign Exchange Risk. The Market Risk is controlled through Net Overnight Open Position, Modified Duration, PV01, Stop Loss, VaR etc. Interest rates on specified assets are based on scientific basis. Bank is also having contingency funding plan so as to take care liquidity crisis, if at all arises.

A dedicated Operational Risk Management division takes care of overall management of operational risk within well defined framework of operational risk management. The identification, measurement, monitoring and control of operational risk is done through root cause analysis of operational loss data, Risk and Control Self Assessment (RCSA), Key Risk Indicators (KRI) etc.

### Regulatory Guidelines

The Bank has adopted Standardized Approach for Credit Risk, Standardized Duration Approach for Market Risk and Basic Indicator Approach for Operational Risk for computation of Risk Weighted Assets and Capital Adequacy Ratio under Basel II & III. In terms of regulatory requirement, the frame work/ policies are in place which includes Credit Risk Management Policy, Credit Risk Mitigation and Collateral Management Policy, Investment Policy, Asset Liability Management Policy, consolidated Operational Risk Management Policy, Internal Capital Adequacy Assessment Process (ICAAP), Stress Testing Policy, Model Risk & Rating Guidelines, IT Security Policy etc.

## कार्यान्वित अन्य प्रमुख पहलें

- संगठन में जोखिम संस्कृति का प्रसार करने के उद्देश्य से पूंजी संरक्षण, जोखिम मापन और मानिट्रिंग पर मुख्य रूप से ध्यान केंद्रित करते हुए विभिन्न स्थलों पर कार्यशालाएं आयोजित की जाती हैं।
- बैंक सीआरएआर की गणना के प्रयोजन से जोखिम भार की गणना हेतु आंतरिक स्वचालित प्रणाली विकसित कर रहा है।
- इन्ड एस दिशानिर्देशों के अनुसार आस्तियों के विभिन्न चरणों हेतु संभावित ऋण हानि (ईसीएल) की गणना की पद्धति विकसित की है जिसमें 12 माह ईसीएल और लाइफ टाइम ईसीएल शामिल है। प्रति पक्ष निवेश हेतु संरचना लागू है।

## च. आंतरिक नियंत्रण प्रणाली और उसकी पर्याप्तता

### i. ऋण लेखा परीक्षा और समीक्षा

ऋण शर्तों का उधारकर्ताओं द्वारा अनुपालन का ट्रैक रखने, अनियमितता के वक्त से पहले पहचान करने, संपार्श्विक का आवधिक मूल्यांकन करने और समय पर चुकौती की मानिट्रिंग करने हेतु ऋण लेखापरीक्षा ऋण समीक्षा तंत्र का भाग है। ₹5.00 करोड़ एवं ऊपर की सकल ऋण सीमा वाले सभी उधार खाते ऋण लेखा परीक्षा हेतु पात्र हैं। ऋण लेखा परीक्षा कमजोर और टेक ओवर खातों सहित सभी ऋण खातों को कवर करती है। ऋण सुविधाओं का लाभ उठाने वाले सभी मानक ऋण खातों की विविध अंतराल पर समीक्षा की जाती है जिसमें वित्तीय और गैर वित्तीय अनुबंध शामिल होते हैं जैसे खाते का संचालन, प्रतिभूति सृजन की स्थिति, संस्वीकृति शर्तों का अनुपालन, निरीक्षण परिशोधन आदि। लैम्प के माध्यम से इस शीर्ष के अंतर्गत की गई प्रगति तुरंत कार्रवाई हेतु उपलब्ध होती है।

### ii. अपने ग्राहक को जानिए (केवाईसी)/एंटी-मनी लाउंडरिंग (एएमएल)

बैंक की एक सुपरिभाषित केवाईसी-एएमएल-सीएफटी (कम्बेटिंग दि फाइनेंसिंग ऑफ टेररिज्म) नीति है जो ऐसा आधार है जिस पर बैंक का "केवाईसी मानदंडों, एएमएल मानकों, सीएफटी उपायों और प्रीवेंशन आफ मनी लाउंडरिंग एक्ट (पीएमएलए) 2002 का अनुपालन" आधारित है।

बैंक समय समय पर भारिबैं द्वारा जारी केवाईसी और एएमएल दिशानिर्देशों का सख्ती से अनुपालन करता है और बैंक द्वारा केवल केवाईसी अनुपालित ग्राहकों को स्वीकार किया जाता है। एक अपग्रेडेड एएमएल साफ्टवेयर संस्थापित किया गया है जो वाच लिस्ट स्केनिंग, ग्राहकों की पहचान का सत्यापन, और संदिग्ध स्वरूप के लेनदेन की संवीक्षा हेतु स्वचालित अलर्ट जनरेशन सुविधा हेतु समर्थ बनाता है। "एएमएल साफ्टवेयर" ग्राहकों के खाते में हुए लेनदेन के आधार पर सिस्टम-आधारित एसटीआर अलर्ट जनरेट करता है। आईबीए कार्यदल की सिफारिश के अनुसार अतिरिक्त अलर्ट परिभाषाओं की संभावना को और व्यापक बनाया गया है। अनन्यरूप से एएमएल साल्यूशन में जनरेट लेनदेनों/अलर्ट की मानिट्रिंग और संदिग्ध पाए जाने पर एसटीआर दाखिल करने हेतु आपके बैंक के प्रधान कार्यालय में केंद्रीय लेनदेन मानिट्रिंग दल (एएमएल एवं केवाईसी कक्ष) कार्य कर रहा है। एएमएल की समर्पित टीम एएमएल द्वारा जनरेट किए गए अलर्ट की जांच करती है, संवीक्षा करती है और संदिग्ध लेनदेन रिपोर्ट (एसटीआर) फार्नेशियल इंटेलेजेंस युनिट-इंडिया (एफआईयू-आईएनडी) को प्रस्तुत करती है। शाखा स्तर पर किए गए लेनदेनों के साथ साथ विधि प्रवर्तन एजेंसियों/समाचार पत्रों की रिपोर्टों से सूचना के आधार पर भी ऑफ-लाइन एसटीआर रिपोर्ट एफआईयू-आईएनडी को प्रस्तुत की जाती है यदि कोई खाता बैंक के डाटाबेस में पाया जाता है। अन्य सांविधिक रिपोर्टों का सृजन अर्थात् गैर-लाभप्रद संगठन लेनदेन रिपोर्ट (एनटीआर), नकद लेनदेन रिपोर्ट (सीटीआर), क्रॉस बार्डर वायर ट्रांसफर रिपोर्ट (सीडब्ल्यूटीआर), पर भी एएमएल साफ्टवेयर में विचार किया जाता है। ये रिपोर्ट तदनंतर प्रधान कार्यालय, एएमएल एवं केवाईसी कक्ष

## Other major initiatives undertaken

- In order to percolate risk culture across the organization, workshops are organized at various locations with major focus on Capital Conservation, Risk Measurement and Monitoring.
- The Bank is developing in-house automated system for computation of Risk Weights for the purpose of CRAR computation
- As per Ind AS guidelines, the Bank has developed methodology for computation of expected credit loss (ECL) for various stages of the assets which includes 12 months ECL and lifetime ECL. The frame work for counter party exposure is in place.

## F. Internal Control System and their Adequacy

### i. Credit Audit and Review

Credit Audit is designed as a part of Loan Review Mechanism for keeping track of borrower's compliance with credit terms, identifying early signs of irregularity, conducting periodic valuation of collateral and monitoring timely repayments. All the Borrowal accounts with aggregate limit of ₹5.00 Crores and above are eligible for Credit Audit. The Credit Audit covers all eligible loan accounts including weak and takeover accounts. All standard Borrowal accounts enjoying credit facilities have to be reviewed at varied frequency covering areas of financials and non financial covenants, like conduct of account, Status of security creation, compliance of sanction terms, Inspection rectification etc. Through LAMP, the progress made under this head is available for prompt action.

### ii. Know Your Customer (KYC)/Anti-Money Laundering (AML)

The Bank has well defined KYC-AML-CFT (Combating the Financing of Terrorism) Policy, which is the foundation on which the Bank's "implementation of KYC norms, AML standards, CFT measures and obligation of the Bank under Prevention of Money Laundering Act (PMLA) 2002" is based.

The Bank strictly observes KYC and AML guidelines issued by RBI from time to time and only KYC compliant customers are accepted by the Bank. An upgraded AML Software has been installed which enables watch list scanning, verifies customer identity and facilitates generation of automated alerts for scrutiny of transactions of suspicious nature. The "AML Software" generates system-based STR alerts on the basis of transactions in the accounts of the customers is in place. The scope has been further widened with addition of more alert definitions as per recommendations of IBA working group. Central Transaction Monitoring Team (AML & KYC Cell) is functioning at your Bank's Head Office for exclusive monitoring of the transactions/alerts generated in AML Solution and filing of STRs, if found suspicious. This dedicated AML team screens alerts generated by the AML software, scrutinize and submit Suspicious Transaction Reports (STRs) to the Financial Intelligence Unit-India (FIU-IND). Off-line STRs for attempted transactions at Branch level as well as STRs on the basis of information from Law Enforcing Agencies/News Paper Reports are also submitted to FIU-IND if any account found in Bank's database. Generation of other statutory reports viz., Non-profit Organizations Transactions Report (NTR), Cash Transaction Report (CTR), Cross-border Wire Transfer Report (CWTR) is also taken care by the AML software. These reports are in

द्वारा एफआईयू-आईएनडी को प्रस्तुत की जाती है। बैंक निर्धारित समय के अंदर प्रतिमाह एफआईयू-आईएनडी को काउंटरफ्रीट करेंसी रिपोर्ट (सीसीआर) प्रस्तुत करता है।

बैंक के हर एक ग्राहक के सिस्टम आधारित जोखिम श्रेणीकरण को कार्यान्वित किया गया है और जोखिम श्रेणीकरण की समीक्षा अर्धवार्षिक आधार पर की जाती है अर्थात् अगस्त और फरवरी में।

बैंक द्वारा केवाईसी का पूर्ण अनुपालन सुनिश्चित करने हेतु सभी मंडलीय कार्यालयों और एफजीएमओ से नोडल अधिकारियों को सक्रिय रूप से शामिल करते हुए प्रधान कार्यालय, एएमएल एवं केवाईसी कक्ष द्वारा नियमित मानिट्रिंग की जाती है। जाली पैन कार्ड के प्रस्तुतीकरण को रोकने के बड़े कदम के रूप में एनएसडीएल से पैन के आनलाइन सत्यापन को कार्यान्वित किया गया है और इससे मनी लाउंडरिंग गतिविधियों का सामना किया जाता है। बैंक ने यूआईडीईआई के सहयोग से आधार आधारित ईकेवाईसी को कार्यान्वित किया है। सीएफटी की दिशा में कदम बढ़ाते हुए ग्राहकों के आन-बोर्डिंग के समय यूएनएससीआर सूची से वास्तविक समय में नामों की स्केनिंग के कार्य को सीबीएस मेन्यू में कार्यान्वित किया गया है।

यही स्केनिंग मौजूदा ग्राहक में किसी संशोधन के समय सिस्टम द्वारा भी निष्पादित की जाती है। बैंक ने सीबीएस प्रणाली में सेंट्रल केवाईसी रजिस्ट्री के पायलट रन में सफलतापूर्वक सहभागिता की है तथा हर एक ग्राहक का अपेक्षित विवरण प्राप्त करने हेतु व्यक्तियों और विधिक संस्थाओं हेतु खाता खोलने के फार्मों को नए सिरे से तैयार किया है।

केवाईसी/एएमएल/सीएफटी विषयों पर क्षेत्र कार्याधिकारियों को सुग्राही/शिक्षित करने हेतु प्रशिक्षण केन्द्रों/कालेजों (एसटीसी) के माध्यम से प्रशिक्षण दिया जाता है। सभी प्रशिक्षण कार्यक्रमों में एएमएल और केवाईसी का एक सत्र अनिवार्य बनाया गया है।

### iii. आंतरिक और प्रबंधन लेखापरीक्षा

जोखिम आधारित आंतरिक लेखापरीक्षा और जोखिम आधारित समवर्ती लेखापरीक्षा के कार्यान्वयन करने से शाखाओं के जोखिम प्रोफाइल के अनुसार वार्षिक लेखापरीक्षा योजना तैयार की जाती है। लेखापरीक्षा संसाधनों को उच्च जोखिम क्षेत्र हेतु प्राथमिकता दी गई है। यह बैंक परिचालन में जोखिम प्रबंधन और नियंत्रण ढांचे की पर्याप्तता और कारगरता के बारे में बोर्ड और शीर्ष प्रबंधन को उचित आश्वासन प्रदान करता है। वित्तीय वर्ष 17 के दौरान पूरे देश में 2506 शाखाएं आंतरिक निरीक्षण के अध्यक्षीन थीं। हमने जोखिम आधारित समवर्ती लेखापरीक्षा(आरबीसीए) को कार्यान्वित किया है, जिसमें हमारी 1426 शाखाएं समवर्ती लेखापरीक्षा के अंतर्गत थीं जो भारिबैं द्वारा निर्धारित 70% के कवरेज के सापेक्ष हमारे कुल व्यवसाय के 85.17% को शामिल करती है। समवर्ती लेखापरीक्षा और आंतरिक निरीक्षण की अभिमुखता द्वारा यह सुनिश्चित किया जाता है कि सभी अंतर्निहित जोखिमों का स्वीकार्य स्तरों के अंदर प्रबंधन हो जाए।

हमारे सभी 49 मंडल, 7 एफजीएम कार्यालय और अन्य कार्यालय वर्ष में एक बार आंतरिक लेखापरीक्षा के अध्यक्षीन है।

व्यवसाय परिचालन के विहंगावलोकन हेतु प्रधान कार्यालय और विभिन्न मंडलों में आफसाइट मानिट्रिंग कक्ष कार्यरत हैं। इस कक्ष की संभावना और कवरेज को संरचित और व्यापक बनाया गया है। कक्ष अब महत्वपूर्ण मदों के संबंध में एमआईएस की समीक्षा करता है जैसे उच्च मूल्य के/असामान्य लेनदेन और यदि कोई विपथन नजर में आता है तो ये नियंत्रक कार्यालयों/शाखाओं/विभागों को सुधारात्मक कार्रवाई करने के विषय में जानकारी देते हैं।

बैंक ने कतिपय क्षेत्रों को 'जीरो टालरेंस क्षेत्र' 'फ्राड सेंसिटिव क्षेत्र' के रूप में निर्धारित किया है। इससे शाखाओं में प्रणाली और नियंत्रण में और मजबूती सुनिश्चित करने के साथ-साथ चूक और अनियमितताओं को न्यूनतम स्तर पर लाने में मदद मिलगी। निरीक्षण नीति, निरीक्षण माड्यूल, आरबीआईए माड्यूल, प्रबंधन लेखापरीक्षा फार्मेट और जैडआईसी फार्मेट

turn submitted to FIU-IND by Head Office AML & KYC Cell. Bank files Counterfeit Currency Report (CCR) every month to FIU-IND within the stipulated time frame.

System-based Risk Categorization of Bank's each and every customer has been implemented and review of Risk Categorization is carried out half yearly i.e. in August and February.

Regular monitoring is done by the Head Office AML & KYC Cell with active involvement of the Nodal Officers from all the Zonal Offices and FGMOs to ensure total KYC compliance by the bank. Online verification of PAN from NSDL has been implemented as a major step to prevent submission of forged PAN cards and thereby to tackle money laundering activities. Bank has implemented Aadhaar based e-KYC in collaboration with UIDAI. Functionality of Real-time scanning of names from UNSCR list while customer on-boarding has been implemented in CBS menu as a step forward towards CFT.

The same scanning is also performed by the system at the time of any modification of existing customer. Bank has successfully participated in Pilot Run of Central KYC Registry menu in CBS system and redesigned the Account Opening Forms both for Individual & Legal Entities in order to capture the required details to each and every customer.

In order to sensitize/educate the field functionaries on KYC/AML/ CFT issues, training is imparted through the Training Centers/Colleges (STCs). One session on AML & KYC has been made mandatory in all the training programmes.

### iii. Internal and Management Audit

On implementation of Risk Based Internal Audit & Risk Based Concurrent Audit, the Annual Audit Plan is prepared as per the Risk profile of the branches. The audit resources are prioritized towards high risk areas. This provides a reasonable assurance to the Board and Top Management about the adequacy and effectiveness of the Risk Management and control framework in the Bank's operations. 2506 Branches across the country were subjected to internal inspection during FY 2017. We have implemented the Risk Based Concurrent Audit (RBCA), where in 1426 of our Branches are under Concurrent Audit covering 85.17% of our total business, as against 70% coverage stipulated by RBI. By convergence of Concurrent Audit & Internal Inspection, It is ensured that all the inherent risks are managed within the acceptable levels.

All our 49 Zones, 7 FGM Offices & other offices are subjected to management audit once in a year.

Offsite monitoring cell at Head Office & different Zones have been in operation to keep a track of business operations with a bird's eye view. The scope and coverage of the Cell have since been structured and broad based. The Cell is now reviewing the MIS on critical items like high value / abnormal transactions and sensitizing the Controlling Offices / Branches / Departments for corrective action, if any deviations as observed.

The Bank has also identified certain areas as 'Zero Tolerance Areas' & 'Fraud Sensitive Area'. These will foster and ensure further robustness of the system and control in the branches as well as to keep the lapses and irregularities at minimum level. Inspection Policy, Inspection Module, RBIA Module, Management Audit format & ZIC formats have been modified

को परिचालन जोखिम प्रबंधन समिति द्वारा संशोधित किया जाता है/ समीक्षा की जाती है। प्रणाली में नई पहल लागू की गई हैं जिनमें देवा शामिल है (डाक्यूमेंट इलेक्ट्रॉनिक वेरिफिकेशन एंड एप्रूवल)।

हमारे सभी निरीक्षण अधिकारियों को वर्ष में एक बार पुनश्चर्या पाठ्यक्रम कराया जाता है। इसी प्रकार हमारे सभी समवर्ती लेखापरीक्षकों को भी मंडलों/प्रधान कार्यालय के शीर्ष कार्यपालकों द्वारा स्थानीय संवादमूलक प्रशिक्षण दिया जाता है।

प्रणाली में पर्याप्त और गुणवत्तापरक जनशक्ति नियोजित करते हुए हमारी निरीक्षण और लेखापरीक्षा कार्य को सुदृढ़ करने का प्रयास किया जा रहा है।

#### iv. अनुपालन

प्रधान कार्यालय में अनुपालन कक्ष उप महाप्रबंधक रैंक के मुख्य अनुपालन अधिकारी (सीसीओ) की अध्यक्षता में गठित है जिसे बैंक के अनुपालन जोखिम की पहचान और प्रबंधन करने तथा बैंक के स्टाफ के अनुपालन के पर्यवेक्षण का समग्र दायित्व सौंपा गया है। भारिबैं के दिशानिर्देशों के अनुसार एक व्यापक अनुपालन नीति बनाई गई है। बैंक की अनुपालन नीति के अनुसरण में बैंक ने एक स्वतंत्र अनुपालन संरचना गठित की है जो बैंक के घरेलू और विदेशी परिचालनों, दोनों को कवर करती है।

बैंक की अनुपालन जोखिम प्रबंधन नीति के अनुसार शाखा, नियंत्रक कार्यालय के प्रमुख और प्रधान कार्यालय में विभागों के प्रमुख को बैंक के अनुपालन कार्य की देखरेख हेतु नामोद्दिष्ट किया गया है। बैंक विनियामक दिशानिर्देशों के गैर-अनुपालन में शून्य सहनशीलता नीति हेतु प्रतिबद्ध है और विनियामकों/लेखापरीक्षकों के प्रेक्षणों को प्राथमिकता के अधार पर निस्तारित किया जाता है। इसके अतिरिक्त विभिन्न स्तरों पर अनुपालन कार्य और रिपोर्टिंग तंत्र के सुपरिभाषित क्षेत्रों के साथ सुदृढ़ अनुपालन संरचना स्थापित की गई है।

बैंक के व्यापक अनुपालन कार्य की आवधिक समीक्षा की जाती है और विस्तृत रिपोर्ट सूचना और आवश्यक निर्देशों हेतु बोर्ड/बोर्ड की लेखापरीक्षा समिति/वरिष्ठ प्रबंधन को प्रस्तुत की जाती है। सभी प्रयोज्य विधियों, विनियामक दिशानिर्देशों और सर्वोत्तम परिपाटी कोड आदि के उपबंधों का अनुपालन सुनिश्चित करने हेतु अपेक्षित प्रणालियां और प्रक्रियाविधियां निर्धारित की गई हैं। बैंक की नीति के अनुसार अनुपालन कक्ष आवधिक रूप से शाखाओं और प्रधान कार्यालयों के विभागों में विनियामक दिशानिर्देशों और बैंक के आंतरिक दिशानिर्देशों के अनुपालन की जांच और सत्यापन द्वारा अनुपालन लेखापरीक्षा संचालित करता है। भारिबैं ने 01.04.2016 से बैंक में जोखिम आधारित पर्यवेक्षण शुरु किया है और कक्ष भारिबैं के 171 विनियामक दिशानिर्देशों की अनुपालन लेखापरीक्षा करता है और भारिबैं को ट्रेंच।।। रिपोर्ट के माध्यम से रिपोर्ट करता है।

#### v. सतर्कता

सतर्कता संगठन में प्रबंधन कार्य का मुख्य पहलू है। इसका मुख्य उद्देश्य है अच्छे कारपोरेट गवर्नेंस की आदत विकसित करना ताकि किसी कर्मचारी द्वारा लिया गया हर निर्णय पारदर्शी हो और निर्णय लेने वाले को उत्तरदायी बनाया जा सके। यह प्रबंधन की दक्षता और गुणवत्ता बढ़ाने का भी कारगर साधन है।

बैंक का सतर्कता विभाग बैंक द्वारा प्रसारित सुरक्षा नेटवर्क की जांच करता है ताकि किसी अनैतिक तत्व को प्रणालियों में खामियां ढूंढ कर और सिस्टम को भेद कर लाभ उठाने से रोका जा सके। बैंक के लिए यह अनिवार्य है कि वह न केवल पाई गई खामियों को दुरुस्त करे अपितु सिस्टम को बिगाड़ने में शामिल व्यक्तियों पर समुचित कार्रवाई भी

/ reviewed by the operational Risk Management Committee. Certain new initiatives have been introduced in the system prominent among which is the "DeVA" (Document electronic Verification and Approval).

All our Inspecting Officials are subjected to a refresher course once in a year. Similarly, all our Concurrent Auditors are also given interactive locational training by top management from Zones / Head Office.

All efforts are being made to strengthen our Inspection & Audit function by deploying adequate & quality man power in the system.

#### iv. Compliance

The Compliance Cell at Head Office is headed by Chief Compliance Officer (CCO) in the rank of Deputy General Manager who has been entrusted with overall responsibilities of coordinating, identification and management of compliance risk of the Bank and supervising the compliance staff bank wide. A comprehensive Compliance Policy in line with RBI guidelines has been put in place. In pursuance of Bank's compliance policy, the Bank has instituted an independent compliance structure which covers both domestic and overseas operations of the Bank.

In terms of Bank's Compliance Risk Management Policy, Head of branch, controlling office and Head of departments at HO have been designated as Compliance Officer to look after the compliance function of the Bank. The Bank is committed to the policy of zero tolerance with respect to non-compliance with regulatory guidelines and observations of regulators/ auditors are redressed on priority basis. Further, a robust compliance structure with well defined areas of compliance functions and reporting mechanism have been established at various levels.

The Bank-wide compliance functions are reviewed periodically and comprehensive report is placed to the Board/ Audit Committee of the Board/ Senior Management for information and necessary directions. Requisite systems and procedures have been devised to ensure compliance with the provisions of all applicable laws, regulatory guidelines and best practices codes etc. the Compliance Cell conducts compliance audit by testing and verifying the compliance of regulatory directives and the Bank's internal guidelines in branches and Head Office departments periodically as per Bank's policy. The RBI has rolled out Risk Based Supervision in the Bank w.e.f. 01.04.2016 and the Cell conducted compliance audit of 171 regulatory directives of RBI and submitted the compliance position of the Bank through Tranche III report to RBI.

#### v. Vigilance

Vigilance is an important facet of management function in the Organization. The main aim is to inculcate a habit of good corporate governance so that every decision taken by an employee is transparent and decision-maker is accountable. It is an effective tool also to enhance the efficiency as well as quality of the Management.

The Bank's Vigilance Department checks the security network, spread by the Bank so that the unscrupulous elements, desiring to get the advantage of finding lacunae and breaking down the system are arrested. It becomes imperative to the Bank not only to address the loopholes identified, but also to take

करे। विभाग कर्मचारी द्वारा अत्यंत समर्पणपूर्वक और नियमों और दिशानिर्देशों की परिधि में रहते हुए अपने कर्तव्य का निर्वाह करने पर बल देता है।

यह आवश्यक है कि बिना अतिसक्रिय, सहभागी और निवारक सतर्कता के समाज से भ्रष्टाचार उन्मूलन का लक्ष्य प्राप्त करना असंभव होगा। हमें कनिष्ठ कर्मचारियों हेतु नैतिक परिवेश कायम करना होगा ताकि वे निर्णय लेते समय ईमानदारी, सत्यनिष्ठा और पारदर्शिता की संस्कृति सीख सकें। ऐसा परिवेश न केवल ग्राहकों को संतुष्ट करेगा अपितु संगठन की अच्छी प्रतिष्ठा के साथ व्यवसाय वृद्धि में भी मदद करेगा।

बैंक में धोखाधड़ी को रोकने/पुनरावृत्ति से बचने हेतु विभाग द्वारा निम्नलिखित कदम उठाए गए हैं:-

- विभिन्न मंडलों में संवेदीकरण कार्यक्रम आयोजित किए गए जिसमें मुख्य सतर्कता अधिकारी (सीवीओ) द्वारा सहभागियों से चर्चा की गई और उन्हें निर्धारित मानदंडों को कायम रखने के महत्व के बारे में बताया।
  - अधिकारियों, विशेषकर कनिष्ठ अधिकारियों की जानकारी के अंतराल को कम करके, उन्हें महत्वपूर्ण जानकारी प्रदान करने के माध्यम से धोखाधड़ी और जालसाजी को कम करने के लक्ष्य के साथ विभिन्न मंडलों में विभाग द्वारा निवारक सतर्कता कार्यशालाएं आयोजित की जाती हैं।
  - विजिलेंस विजनेट: यह सतर्कता विभाग का प्रवक्ता है। क्षेत्र कार्याधिकारियों की जानकारी को अद्यतन करने हेतु बैंक की इंटरनेट साइट पर बैंकिंग से संबंधित विभिन्न विषय अपलोड किए जाते हैं।
  - 'आल एलर्ट' न्यूज लेटर विभाग द्वारा द्विभाषी रूप में प्रकाशित किया जाता है ताकि इसे अधीनस्थ स्टाफ तक पहुंचाया जा सके जिसमें बैंक और अन्य बैंकों में घटित धोखाधड़ी के मामलों की कार्यप्रणाली का उल्लेख होता है जिसे आईबीए द्वारा साझा किया जाता है। क्षेत्र कार्याधिकारियों के सुलभ संदर्भ हेतु लाभप्रद वेबसाइटों का भी उल्लेख किया जाता है।
- वित्तीय वर्ष 17 के दौरान बैंक ने 26 से 31 अक्टूबर 16 तक सतर्कता जागरूकता सप्ताह का आयोजन किया। इसके अतिरिक्त शाखाओं और कार्यालयों में शपथ ग्रहण समारोह आयोजित किया गया, 23 स्कूलों और कालेजों में वाद-विवाद, वक्तुत्व, पोस्टर बनाने आदि की प्रतियोगिताएं आयोजित की गईं। 18 मंडलों में 707 ग्राम सभाएं आयोजित की गईं जिसमें 16227 लोगों ने सहभागिता की। वित्तीय वर्ष 17 में सीवीसी ने आनलाइन प्रतिज्ञा शुरुकी जिसमें अंतिम 2 (दो) दिनों में विभिन्न शाखाओं के ग्राहकों सहित 16000 लोग शामिल थे।

### सूचना का अधिकार अधिनियम

सूचना का अधिकार अधिनियम, 2005 के अधिनियमन के अनुसरण में बैंक ने अपने प्रधान कार्यालय सहित सभी मंडलीय कार्यालयों में 50 केन्द्रीय जन सूचना अधिकारियों और 8 अपीलीय अधिकारी, महाप्रबंधक (विधि) प्रधान कार्यालय में और 7 क्षेत्र महाप्रबंधकों को नामोद्दिष्ट किया है। इसके अतिरिक्त, केन्द्रीय सूचना आयोग (सीआईसी) के दिशानिर्देशानुसार बैंक हेतु एक पारदर्शिता अधिकारी भी नामोद्दिष्ट किया गया है। बैंक अपनी वेबसाइट पर स्वतः प्रकटीकरण के माध्यम से भारत के नागरिकों को सूचना उपलब्ध कराता है और इसके साथ-साथ अधिनियम के अंतर्गत प्राप्त अनुरोध के निपटान स्वरूप भी सूचना उपलब्ध कराता है। वित्तीय वर्ष 17 के दौरान बैंक ने अधिनियम के अंतर्गत सूचना हेतु 3071 अनुरोध प्राप्त किए और प्रथम अपील हेतु 621 आवेदन प्राप्त किए जिनमें से 2984 आरटीआई आवेदनों एवं 584 प्रथम अपीलों का निस्तारण किया गया और 31.03.2017 को यथास्थिति शेष आवेदन और अपीलें प्रक्रियाधीन थीं। तथापि ये अधिनियम के उपबंधों के अंतर्गत यथा अनुमत निपटान करने की निर्धारित अवधि के अंदर ही थे।

suitable steps for the persons, involved in disruption of the system. The dept. emphasizes on discharging of duties by an employee with utmost dedication and within the ambit of Rules and Guidelines.

It is indeed that without proactive, participative and preventive vigilance, it would be impossible to achieve the objective of eradication of corruption from the society. We have to maintain the ethical ambience for the junior employees so that they can learn the culture to maintain honesty, integrity and transparency whenever decision is to be taken. Such environment will not only satisfy the customers but also will help in business growth with good reputation of the Organization.

Following steps have been adopted by the Deptt. to prevent/ avoid occurrence of frauds in the Bank :-

- Sensitization programmes were conducted in various zones where the Chief Vigilance Officer (CVO) interacted with the participants and narrated the importance of maintaining laid down norms.
- Preventive vigilance workshops are conducted by the Department in different zones with a target of reducing fraud & forgeries through reducing knowledge gap, infusing important inputs to the officials especially the Junior Officers.
- Vigilance Vignette: It is a spokesman of Vigilance Department. Various topics related to banking are uploaded in the Bank's intranet site for updating knowledge of the field functionaries.
- 'All Alert' newsletter is published by the Department in bi-lingual form to reach up to subordinate staff, wherein modus operandi of fraud cases, occurred in the Bank and other Banks, as shared by IBA are mentioned. The useful websites were also mentioned for ready reference of all field functionaries.

During FY17, the Bank celebrated Vigilance Awareness Week from 26<sup>th</sup> to 31<sup>st</sup> Oct'16. Besides oath taking ceremony in all offices and branches, competitions were arranged in 23 Schools & Colleges on debate, elocution, poster making etc. 707 Gram Sabhas were held in 18 zones where 16227 persons participated. In FY17, CVC introduced on-line pledge in which more than 16000 people including customers in various Branches participated in last 2 (two) days.

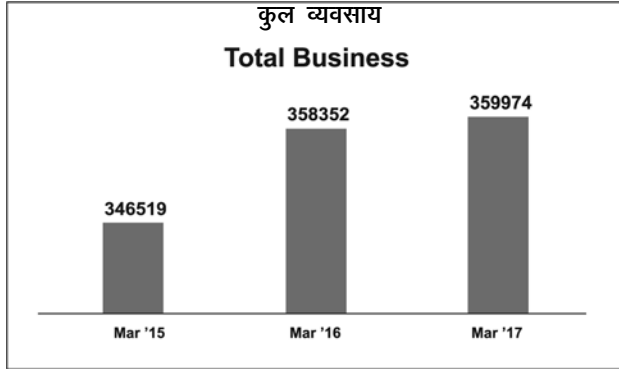
### Right to Information Act

In pursuance of the enactment of Right to Information Act, 2005, the Bank has designated 50 Central Public Information Officers at all its Zonal Offices including Head Office and 8 Appellate Authority, General Manager (Law) at Head Office and 7 Field General Managers. Further, as per the directions of Central Information Commission (CIC), a Transparency Officer for the Bank, has also been designated. The Bank is providing information to the citizens of India through suo-moto disclosures on website as well as through disposal of requests for information received under the Act. During FY17, the Bank received 3071 requests for information and 621 First Appeals, under the Act, out of which 2984 RTI applications and 584 First appeals were disposed off and remaining applications and appeals were under process as on 31.3.2017. However, these were well within the stipulated period of disposal as allowed under the provisions of the Act.

### छ. बैंक का व्यवसाय

बैंक का कुल व्यवसाय वर्ष-दर-वर्ष आधार पर 0.45% की वृद्धि दर्ज करते हुए पिछले वर्ष के ₹358352 करोड़ के सापेक्ष 31 मार्च 17 को यथास्थिति बढ़कर ₹359974 करोड़ हो गया। इसी वित्तीय वर्ष में बैंक के विदेशी व्यवसाय में वर्ष-दर-वर्ष 12.87% की वृद्धि हुई। विदेशी व्यवसाय का अंश पिछले वर्ष के 3.5% की तुलना में 31 मार्च, 17 को यथास्थिति बढ़कर 4.0% हो गया।

(राशि करोड़ ₹ में)



ज. नियोजित लोगों की संख्या सहित मानव संसाधन/औद्योगिक संबंध के सम्मुख महत्वपूर्ण विकास

### जनशक्ति नियोजन

वित्तीय वर्ष 2016-17 के दौरान बैंक ने जनशक्ति योजना को अंतिम रूप देते समय आसन्न सेवानिवृत्तियों की संख्या, संभावित एट्रिशन, नई शाखाएं खुलने और अन्य क्षय पर विचार किया गया है और प्रक्रिया समय पर पूरी कर ली गई है। पारंपरिक दृष्टिकोण के साथ पांच वर्ष की अनुक्रमण योजना तैयार है जिसे अपेक्षानुसार संशोधित किया जाता है। यह योजना वार्षिक जनशक्ति योजना की दिशा निर्धारित करती है।

### भर्ती योजना

सावधानीपूर्वक नियोजित शाखा/कार्यालय वार अपेक्षाओं तथा सेवानिवृत्तियों और अन्य क्षय के माध्यम से वैज्ञानिक पूर्ण तरीके से संवर्गवार जनशक्ति अपेक्षा का निर्धारण किया जाता है। पिछले तीन वर्षों के दौरान भर्तियां निम्नानुसार हैं:

पद	2014-15	2015-16	2016-17
परिवीक्षाधीन अधिकारी(पीओ)	428	138	452
विशेषज्ञ अधिकारी	101	18	145
<b>कुल अधिकारी</b>	<b>529</b>	<b>156</b>	<b>597</b>
<b>लिपिकीय स्टाफ</b>	<b>344</b>	<b>624</b>	<b>660</b>

बैंक ने वित्तीय वर्ष 2017-18 के दौरान 615 अधिकारियों और 1000 एसडब्ल्यूओ 'ए' की भर्ती की प्रक्रिया भी शुरू की है। इसके अतिरिक्त सेवा के दौरान दिवंगत हुए कर्मचारियों के कारण 2017-18 के दौरान बैंक 11 लिपिकीय स्टाफ और 18 अधीनस्थ स्टाफ की अनुकम्पा आधार पर भर्ती कर रहा है।

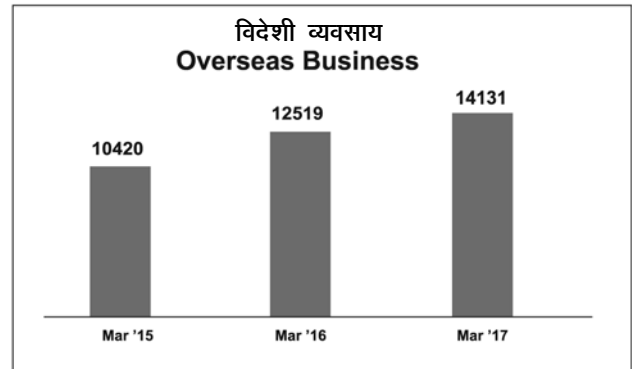
### कर्मचारियों की आयु प्रोफाइल

रणनीतिपरक भर्ती नीति ने कार्यबल की औसत आयु बनाए रखने में मदद की है जो 31.03.2017 को यथास्थिति 39.64 वर्ष है। पिछले पांच वर्षों में संवर्ग वार आयु प्रोफाइल(वर्षों में) निम्नानुसार है:-

### G. Business of the Bank

The Bank's total business increased to ₹3,59,974 crore as on 31<sup>st</sup> Mar'17 as against ₹3,58,352 crore in previous year, registering a Y-o-Y growth of 0.45%. The Bank's overseas business grew by 12.87% Y-o-Y in the same financial year. The share of overseas business improved to around 4.0% as at 31<sup>st</sup> Mar'17 as compared to 3.5% a year ago.

Amount in ₹ crore)



H. Material Developments in Human Resources/ Industrial Relations front including number of people employed

### Manpower Planning

During the year 2016-17, the Bank had taken into consideration, the number of impending retirements, expected attrition, new Branch opening and other wastages while finalizing the Manpower Plan and the exercise was completed well in time. A five year succession plan with a holistic approach is in place which is modified according to the requirements. This plan sets the direction for annual Manpower Planning.

### Recruitment Planning

Cadre wise manpower requirement was assessed scientifically through a meticulously planned Branch/office wise requirement vis-à-vis retirements and other wastages. Recruitments during the last three years are as under:

Posts	2014-15	2015-16	2016-17
Probationary Officers (PO)	428	138	452
Specialist Officers	101	18	145
<b>Total Officers</b>	<b>529</b>	<b>156</b>	<b>597</b>
<b>Clerical Staff</b>	<b>344</b>	<b>624</b>	<b>660</b>

The Bank has also initiated the process of recruiting 615 officers and 1000 SWO-A during the FY 2017-18. Additionally, the Bank is also going to recruit 11 Clerical staff and 18 sub-staff during 2017-18 on compassionate ground due to death of employees while in service.

### Age Profile of Employees

The strategic manpower planning has helped the Bank to maintain the average age of workforce at 39.64 years as on 31.03.2017. Cadre wise age profile (in years) in the last five years is as under:



संवर्ग / Cadre	31.03.2013 को यथास्थिति As on 31.03.2013	31.03.2014 को यथास्थिति As on 31.03.2014	31.03.2015 को यथास्थिति As on 31.03.2015	31.03.2016 को यथास्थिति As on 31.03.2016	31.03.2017 को यथास्थिति As on 31.03.2017
अधिकारी / Officers	41.4	39.4	39.3	39.25	38.66
लिपिक / Clerical	47.7	42.6	43.2	42.17	41.2
अधीनस्थ स्टाफ / Sub-staff	43.3	42.7	41.5	39.85	40.23
समग्रतः कर्मचारी / Employee as a whole	43.6	41.0	40.9	40.2	39.64

#### स्टाफ हेतु कल्याणकारी योजनाएं

वित्तीय वर्ष 17 के दौरान बैंक ने अपनी विभिन्न कल्याणकारी योजनाएं जारी रखीं जैसे मृत्यु पर अनुग्रह राशि के भुगतान की मृत्यु राहत योजना, अधिकारियों/अवार्ड स्टाफ और उनके दंपति हेतु वार्षिक सामान्य स्वास्थ्य जांच सुविधा, ग्रुप मेडिकलेम बीमा पालिसी, विभिन्न स्थानों पर होलीडे होम और मुम्बई, कोलकाता, लखनऊ और चेन्नै में रोगियों हेतु ट्रांजिट क्वार्टर, प्रधान कार्यालय, नियंत्रक कार्यालयों और प्रशिक्षण केन्द्रों में चिकित्सा परामर्श की सुविधा। बैंक अपने कर्मचारियों को रियायती ब्याज दर पर विभिन्न ऋण भी प्रदान करता है जैसे आवास ऋण, कार ऋण, ओवरड्राफ्ट सुविधा, बाढ़ ऋण आदि।

#### आरक्षण नीति

बैंक अजा/अजजा/ओबीसी कर्मचारियों के आरक्षण और कल्याण के संबंध में सरकारी दिशानिर्देशों का सावधानीपूर्वक पालन करता है। बैंक के कर्मचारियों की कुल संख्या में अजा/अजजा/ओबीसी का प्रतिनिधित्व निम्नानुसार है:-

संवर्ग / Cadre	कुल संख्या Total Strength	अजा/अजजा/ओबीसी का प्रतिनिधित्व Representation of SC/ST/OBC					
		अजा/ SC	%	अजजा/ST	%	ओबीसी/OBC	%
अधिकारी / Officers	13190	2494	18.90	1077	8.16	2750	20.85
लिपिक / Clerks	6563	1834	27.94	546	8.32	1286	19.59
सफाई कर्मचारियों को छोड़कर अधीनस्थ स्टाफ Sub-staff excluding sweepers	1828	830	45.40	85	4.65	144	7.88
सफाई कर्मचारी / Sweepers	2363	1392	58.91	166	7.07	532	22.51
<b>कुल / Total</b>	<b>23944</b>	<b>6550</b>	<b>27.36</b>	<b>1874</b>	<b>7.83</b>	<b>4712</b>	<b>19.68</b>

#### पदोन्नतियां

वित्तीय वर्ष 17 के दौरान दो चरणों में पदोन्नति प्रक्रिया संचालित की गई। लिपिकीय संवर्ग से अधिकारी संवर्ग में पदोन्नति और स्केल I से II, स्केल II से III और स्केल III से IV में पदोन्नति वित्तीय वर्ष की प्रथम तिमाही में संचालित की गई। स्केल IV से V स्केल V से VI और स्केल VI से VII में पदोन्नति वित्तीय वर्ष की तीसरी तिमाही में संचालित की गई। पिछले पांच वर्षों के दौरान दी गई पदोन्नतियां निम्नानुसार हैं

पदोन्नति / Promotion	2012-13	2013-14	2014-15	2015-16	2016-17
स्केल / Scale VI से / to VII	3	8	7	4	4
स्केल / Scale V से / to VI	19	15	19	8	11
स्केल / Scale IV से / to V	15	33	61	36	26
स्केल / Scale III से / to IV	159	156	117	164	83
स्केल / Scale II से / to III	539	618	209	600	319
स्केल / Scale I से / to II	1050	485	530	899	451
लिपिक से अधिकारी / Clerk to Officer	1049	-	644	303	503
अधीनस्थ स्टाफ से लिपिक / Sub-staff to Clerk	-	340	-	117	89

#### Welfare Scheme for Staff

During FY17, the Bank continued its various welfare schemes viz. Death Relief Scheme for payment of death ex-gratia, Annual General Health Check up facility for officers/award staff and their spouse, Group Mediclaim Insurance policy, Holiday homes at various places and transit quarters for patients at Mumbai, Kolkata, Lucknow and Chennai, facility of medical consultancy at Head Office, Controlling Offices and training centers. The Bank also provides various loans to the employees at concessional rate of interest viz. Housing Loan, Car Loan, Overdraft facility, Flood loan, etc.

#### Reservation Policy

The Bank meticulously follows the Government guideline regarding reservation and welfare of SC/ST/OBC employees. The representation of SC/ST/OBC employees in the total strength of the Bank is as under:

## औद्योगिक संबंध

बैंक ने ट्रेड यूनियनों और वेलफेयर एसोसिएशनों के साथ नियमित वार्ता के माध्यम से सौहार्दपूर्ण मानव संबंध परिवेश को बनाए रखा। कर्मचारियों से संबंधित मुद्दों के समाधान हेतु बैंक का एक शिकायत निवारण तंत्र भी है।

## प्रशिक्षण गतिविधियां

हमारे अधिकारियों/कर्मचारियों की क्षमता निर्माण हेतु मानव संसाधन विकास विभाग ने समय समय पर कारपोरेट उद्देश्यों और संगठन की प्राथमिकताओं के अनुसार प्रशिक्षण कार्यक्रम तैयार किए हैं।

बैंक के छह प्रशिक्षण संस्थान हैं जिनमें से दो प्रशिक्षण कालेज कोलकाता और लखनऊ में हैं, जो कार्यपालकों और अधिकारियों की प्रशिक्षण जरूरतों को पूरा करते हैं तथा चार स्टाफ प्रशिक्षण केन्द्र हैदराबाद, भुवनेश्वर, पटना और पंचकुला में हैं जो अवार्ड स्टाफ और अधिकारियों की प्रशिक्षण आवश्यकताओं को पूरा करते हैं। सभी प्रशिक्षण कालेजों/स्टाफ प्रशिक्षण केन्द्रों में अनन्य रूप से कोर बैंकिंग साल्यूशन हेतु एक आईटी लैब है।

सभी श्रेणियों के अधिकारियों और अवार्ड स्टाफ को संस्था में उनके प्रवेश से ही प्रशिक्षण दिया जाता है। पीओ को बैंक की सेवा में आते ही दो सप्ताह का प्रवेश प्रशिक्षण दिया गया और उसके बाद एक सप्ताह के दो पुनश्चर्या कार्यक्रम आयोजित किए गए।

उच्चतर ग्रेड/स्केल में पदोन्नति के आकांक्षी अजा/अजजा/ओबीसी/पीडब्ल्यूडी/एमसी श्रेणी से संबंधित अधिकारियों/कर्मचारियों को पदोन्नति पूर्व प्रशिक्षण प्रदान किया गया। इसी प्रकार विभिन्न ग्रेड/स्केल में नए पदोन्नत अधिकारियों/कर्मचारियों को प्रशिक्षण दिया गया ताकि वे उच्चतर उत्तरदायित्व निभाने में सक्षम हो सकें।

प्रबंधकीय समनुदेशनों को प्रभावी ढंग से संचालित करने हेतु ज्ञानार्जन के लिए पहली बार शाखा प्रबंधक बने अधिकारियों को विशेष प्रशिक्षण प्रदान किया गया। इसके अतिरिक्त मौजूदा अधिकारियों/कर्मचारियों को महत्वपूर्ण विषयों में प्रशिक्षण दिया गया जैसे ऋण, रिटेल ऋण, कृषि वित्त, एमएसएमई, फारेक्स, आईटी, एनपीए प्रबंधन, जोखिम प्रबंधन, एचआर।

संकायों को समृद्ध बनाने हेतु हमारे प्रशिक्षण संस्थाओं के प्रधानाचार्यों और संकायों हेतु "संकाय विकास कार्यक्रम" आयोजित किया गया था।

"ट्रांजिशन टू इंडियन एकाउंटिंग स्टैंडर्ड (इन्ड एएस): इश्यूज एंड चैलेंजेज" से परिचित कराने हेतु रिसर्जेंट इंडिया द्वारा कारपोरेट कार्यालय के अधिकारियों हेतु स्टाफ कालेज कोलकाता में एक इन-कंपनी कार्यक्रम आयोजित किया गया।

कार्यपालकों और अधिकारियों को बेहतर एक्सपोजर देने हेतु बैंक बाह्य प्रतिष्ठित प्रशिक्षण संस्थाओं जैसे एनआईबीएम, सीएबी, आईडीआरबीटी, एएससीआई, एफआईएमएमएडीए, सीएफएआरएएल, एफआईडीएआई, आईआईबीएम, आईआईबीएफ आदि के माध्यम से विशेषीकृत क्षेत्रों में भी अपने अधिकारियों को प्रशिक्षण प्रदान करता है।

## स्थानीय प्रशिक्षण

संबंधित मंडलीय प्रमुख के परामर्श से मंडलों की प्रशिक्षण जरूरतों को पूरा करने हेतु उनके संबंधित स्थानों पर हमारे प्रशिक्षण संस्थाओं के संकाय स्थानीय प्रशिक्षण प्रदान करते हैं।

## Industrial Relations

The Bank has successfully maintained a harmonious HR climate through regular engagement with trade unions and welfare associations. The Bank also has in place a grievance redressal mechanism to address employee related issues.

## Training Activities

The HRD department has designed the training programmes as per the corporate objectives and the priorities of the organization from time to time for capacity building of our officers/ employees.

The Bank has six training establishments, consisting of two training colleges at Kolkata and Lucknow which cater to the training needs of executives and officers and four staff training centres located at Hyderabad, Bhubaneswar, Patna and Panchkula which cater to the training needs of award staff as well as officers. All the training colleges/ staff training centres are having one IT lab exclusively for core banking solution.

Training is given to all categories of officers and award staff starting from their Induction into the organization. The POs were provided two weeks induction training immediately after their joining followed by two refresher training programme of one week each.

The officers/ employees belonging to SC/ST/OBC/PWD/MC categories aspiring for promotion to higher grade/ Scale were provided Pre-promotional training. Similarly newly promoted employees/officers in different grade/scale were provided training, so as to equip themselves to take up higher responsibilities.

Special training for first time branch managers were imparted to acquire knowledge for effectively handling the managerial assignment. In addition, for the existing officers/employees training in key subject areas like Credit, Retail lending, Agri-finance, MSME, FOREX, IT, NPA Management, Risk Management, HR were covered.

In order to enrich the faculties, "Faculty Development Programme" was conducted for principals & faculties of our training establishment.

To familiar with the "Transition to Indian Accounting Standard (IND AS): Issues and Challenges" One In-Company programme was conducted for the officers of Corporate office at Staff College, Kolkata on IND-AS by Resurgent India.

The Bank also provided training to its officers in different centres in specialized area through outside reputed training institutions like NIBM, CAB, IDRBT, ASCI, FIMMDA, CAFRAL, FEDAI, IIBM, IIBF etc for providing better exposure to the executives and officers.

## On Location Training

Locational programmes were conducted by faculties of our training establishments to meet the training needs of the Zones in their respective locality in consultation with concern Zonal Head.

## ई-लर्निंग

बैंक ने डिजिटल प्रशिक्षण के माध्यम से अपने कर्मचारियों के क्षमता निर्माण हेतु पहल की है। डिजिटल प्रशिक्षण हेतु वेब पोर्टल आंतरिक रूप से तैयार किया गया है। इस पोर्टल के माध्यम से विभिन्न महत्वपूर्ण क्षेत्रों पर बैंकिंग विषयों को शामिल करते हुए ई-पाठ उपलब्ध होंगे जैसे रिटेल बैंकिंग, प्राथमिकता क्षेत्र ऋण, वित्तीय समावेशन, विदेशी मुद्रा, डिजीवरी चैनल, जोखिम प्रबंधन, सुरक्षा, निवारक सतर्कता वसूली और एनपीए प्रबंधन आदि।

वेब पोर्टल उच्च कोटि का प्रशिक्षण प्रदान करेगा और हमारे कर्मचारियों को 24x7 डेस्कटॉप, लैपटॉप और मोबाइल पर उपलब्ध होगा। यह वेबसाइट हमारे कर्मचारियों को इंटरनेट और इंटरनेट दोनों के माध्यम से उपलब्ध होगी।

इस पहल से लोगों को ज्ञान की ओर जाने की बजाय ज्ञान लोगों तक पहुंचेगा। इससे हमारे कर्मचारियों में पर्याप्त ज्ञान और कौशल विकसित करने और ग्राहकों की विविध जरूरतों को पूरा करने में मदद मिलेगी।

"ट्रान्जिशन टू इंडियन एकाउंटिंग स्टैंडर्ड (इन्ड एएस): इश्यूज एंड चैलेंजेज" से परिचित कराने हेतु रिसर्जेंट इंडिया द्वारा कारपोरेट कार्यालय के अधिकारियों हेतु स्टाफ कालेज कोलकाता में एक इन-कंपनी कार्यक्रम आयोजित किया गया।

## e-Learning

The Bank has taken an initiative for capacity building of our employees through Digital Training. A WEB Portal on Digital Training has been developed in-house. Through this portal e-lessons will be available covering Banking topics on various focus areas viz. Retail Banking, Priority Sector Credit, Financial Inclusion, Foreign Exchange, Delivery Channels, Risk Management, Security, Preventive Vigilance, Recovery & NPA Management etc.

The WEB Portal will provide high quality training and will be available to our employees 24x7 on Desktop, Laptop and Mobile. This website will be accessible to our employees both through Bank's Intranet as well as internet.

This initiative will bring learning to people instead of people to learning. It will help to develop our employees with adequate knowledge and skills to cater to the varied needs of our Customers.

To familiar with the "Transition to Indian Accounting Standard (IND AS): Issues and Challenges" One In-Company programme is conducted for the officers of Corporate office at Staff College, Kolkata on IND-AS by Resurgent India.

## व्यवसाय उत्तरदायित्व रिपोर्ट-मार्च 2017

इलाहाबाद बैंक की स्थापना एक यूरोपीय समुदाय द्वारा 1865 में इलाहाबाद के ऐतिहासिक नगर में की गई थी। आज यह देश का प्राचीनतम संयुक्त स्टॉक बैंक है। 1923 में बैंक के प्रधान कार्यालय को कोलकाता स्थानांतरित किया गया। सरकार के स्वामित्व के अंतर्गत आने हेतु 1969 में 13 अन्य बैंकों के साथ बैंक का इसकी 151 शाखाओं के साथ राष्ट्रीयकरण किया गया। बैंक ने भौगोलिक और उत्पाद विविधिकरण दोनों के माध्यम से वित्तीय बुनियाद को मजबूत करने के इरादे से अनेक रणनीतिपरक योजनाएं बनाई हैं। संपूर्ण भारत में फैली 3245 शाखाओं के अतिरिक्त हांगकांग में बैंक की एक शाखा है। बैंक अपने ग्राहकों को बैंकिंग एवं वित्तीय सेवाएं प्रदान करता है जिनमें मुख्य उत्पाद हैं-जमाराशि, ऋण एवं अग्रिम तथा विप्रेषण।

खंड क: कंपनी के संबंध में सामान्य सूचना

1. कंपनी की कारपोरेट पहचान सं. (सीआईएन): अप्रयोज्य
2. कंपनी का नाम : इलाहाबाद बैंक
3. पंजीकृत पता: इलाहाबाद बैंक, प्रधान कार्यालय 2 एन.एस. रोड, कोलकाता-700001
4. वेबसाइट: [www.allahabadbank.in](http://www.allahabadbank.in)
5. ईमेल आईडी: [cmd@allahabadbank.in](mailto:cmd@allahabadbank.in)
6. रिपोर्ट किया गया वित्तीय वर्ष : 2016-17
7. कंपनी किस क्षेत्र में कार्यरत है (औद्योगिक गतिविधि कोड वार) वित्तीय सेवाएं, मुख्यतः बैंकिंग
8. तीन प्रमुख उत्पादों/सेवाओं की सूची जो कंपनी विनिर्माण/प्रदान करती है (तुलनपत्र में उल्लिखित)  
(1) जमाराशियां (2) अग्रिम और (3) अनुषंगी सेवाएं
9. कंपनी द्वारा किए गए व्यवसाय के स्थानों की संख्या
  - i. अंतरराष्ट्रीय स्थानों की संख्या: वर्तमान में बैंक की एक शाखा हांगकांग(चीन) में हैं
  - ii. राष्ट्रीय स्थानों की संख्या: 31 मार्च, 2017 को यथास्थिति इलाहाबाद बैंक के 7 क्षेत्र महाप्रबंधक कार्यालय (एफजीएमओ), 49 मंडलीय कार्यालय, 3245 शाखाएं और 1214 एटीएम हैं।
10. कंपनी द्वारा बाजार सेवा-राष्ट्रीय और अंतरराष्ट्रीय बाजार, जैसा कि बिंदु सं 9 में उल्लिखित है।  
राष्ट्रीय और अंतरराष्ट्रीय दोनों बाजारों में राष्ट्रीय स्तर पर व्यापक शाखा नेटवर्क

### खंड ख: कंपनी के वित्तीय विवरण

1. प्रदत्त पूंजी (आईएनआर): ₹743.69 करोड़
2. कुल टर्नओवर(आईएनआर): कुल व्यवसाय ₹359974 करोड़ (कुल जमाराशियां: ₹ 201870 करोड़ + सकल अग्रिम ₹158103 करोड़)
3. कर पश्चात कुल लाभ (आईएनआर): ₹-314 करोड़
4. कर पश्चात लाभ के प्रतिशत के रूप में कारपोरेट सामाजिक उत्तरदायित्व पर कुल व्यय (%)  
वित्तीय वर्ष 2017 के दौरान ₹8.50 करोड़ के सीआरएस बजट में से ₹8.27 करोड़ व्यय किया गया था।

उपर्युक्त 4 में किन गतिविधियों पर खर्च किया गया।

- a. बालिका कल्याण हेतु ₹0.58 करोड़ का भुगतान किया गया (स्कूलिंग हेतु बालिका को वजीफा प्रदान करके)।

## BUSINESS RESPONSIBILITY REPORT- MARCH 2017

Allahabad Bank was founded in the year 1865 by a group of Europeans in the historic city of Allahabad. Today, it is one of India's oldest joint stock banks. The Bank's Head Office was shifted to Kolkata in 1923.

The Bank with its 151 branches was nationalized in 1969 with 13 major commercial banks to come under the ownership of Government of India. The Bank has undertaken strategic planning in order to strengthen financial foundation through both geographical and product diversification. In addition to 3245 branches across the length and breadth of India, the Bank has its overseas branch at Hong Kong.

### Section A: General Information about the Company

1. Corporate Identity Number (CIN) of the Company : Not Applicable
2. Name of the Company : Allahabad Bank
3. Registered address : Allahabad Bank, Head Office, 2 NS Road, Kolkata - 700001
4. Website : [www.allahabadbank.in](http://www.allahabadbank.in)
5. E-mail id : [cmd@allahabadbank.in](mailto:cmd@allahabadbank.in)
6. Financial Year reported : 2016-17
7. Sector(s) that the Company is engaged in (industrial activity code-wise) : Financial Services, mainly banking
8. List three key products/services that the Company manufactures/provides (as in balance sheet)  
(1) Deposits (2) Advances (3) Ancillary services
9. Total number of locations where business activity is undertaken by the Company
  - i. Number of International Locations : Presently, the Bank has one branch in Hong Kong (China)
  - ii. Number of National Locations: Allahabad Bank has 7 Field General Manager Offices (FGMOs), 49 Zonal Offices, 3245 branches and 1214 ATMs as on 31st March 2017.
10. Markets served by the Company - National & International market as mentioned in point no 9.  
Both national & international markets with large branch network at national level.

### Section B: Financial Details of the Company

1. Paid up Capital (INR) : ₹743.69 crore
2. Total Turnover (INR) : Total Business : ₹359974 crore, (Total Deposits : ₹201870 crore + Gross Advances : ₹158103 crore)
3. Total profit after taxes (INR) : ₹ -314 crore
4. Total Spending on Corporate Social Responsibility (CSR) as percentage of profit after tax (%)  
During FY17, out of the CSR Budget of ₹8.50 crore, expenditure of ₹8.27 crore was incurred.  
List of activities in which expenditure in 4 above has been incurred:-
  - a) ₹ 0.58 crore was paid for welfare of the Girl Child (by way of stipend extended to girl child for schooling).

- बी. कृषक क्लब और कृषक प्रशिक्षण केन्द्रों के आयोजन हेतु 21 आरसेटी और 19 एफएलसी को वित्तीय सहायता हेतु इलाहाबाद बैंक ग्रामीण विकास न्यास को ₹7.59 करोड़ का भुगतान किया गया।
- सी. राष्ट्रीय खेल विकास निधि को ₹0.02 करोड़ का भुगतान किया गया।
- डी. डोनर के कोरनिया के संग्रहण हेतु केजीएमयू-यूपी कम्युनिटी आई बैंक को वाहन की खरीद हेतु ₹0.08 करोड़ का भुगतान किया गया।

- b) ₹ 7.59 crore was paid to Allahabad Bank Rural Development Trust for Financial Assistance to 21 RSETIs and 19 FLCs for organizing Farmers' Clubs and Farmers' Training Centres.
- c) ₹ 0.02 crore was paid to National Sports Development Fund.
- d) ₹ 0.08 crore was paid to purchase of a vehicle for KGMU-UP Community Eye Bank for collecting corneas of donors.

#### खंड ग: अन्य विवरण

1. क्या कंपनी की कोई अनुषंगी कंपनी/कंपनियां हैं?  
हां, कंपनी की एक अनुषंगी और दो संयुक्त उद्यम हैं अर्थात
- क) आल बैंक फाइनेंस लि.  
ख) युनिवर्सल सोम्पो जनरल इंश्योरेंस कंपनी  
ग) असरेक
2. क्या अनुषंगी कंपनी/कंपनियां मूल कंपनी की बीआर गतिविधियों में सहभागिता करती हैं? यदि हां तो ऐसी अनुषंगी कंपनियों की संख्या बताएं  
नहीं
3. क्या कोई अन्य संस्था/संस्थाएं (उदाहरणार्थ सप्लायर डिस्ट्रीब्यूटर) जिसके साथ कंपनी व्यवसाय करती है, कंपनी की बीआर गतिविधियों में सहभागिता करती हैं? यदि हां, तो ऐसी संस्था/संस्थाओं के प्रतिशत का उल्लेख करें? (30% से कम, 30-60% 60% से अधिक)  
नहीं

#### खंड घ: बीआर सूचना

1. बीआर हेतु उत्तरदायी निदेशक/निदेशकों का विवरण
- क) बीआर नीति/नीतियों के कार्यान्वयन हेतु उत्तरदायी निदेशक/निदेशकों का विवरण
- डीआईएन संख्या : 00160494
  - नाम: श्री एन.के.साहू
  - पदनाम: कार्यपालक निदेशक

#### Section C: Other Details

1. Does the Company have any Subsidiary Company/ Companies?  
Yes, The company has one subsidiary and two joint ventures, viz.
- a) AllBank Finance Ltd.  
b) Universal Sompo General Insurance Company  
c) ASREC (India) Ltd.
2. Do the Subsidiary Company/Companies participate in the BR Initiatives of the parent company? If yes, then indicate the number of such subsidiary company(s)  
No
3. Do any other entity/entities (e.g. suppliers, distributors etc.) that the Company does business with; participate in the BR initiatives of the Company? If yes, then indicate the percentage of such entity/entities? [Less than 30%, 30-60%, More than 60%]  
No

#### Section D: BR Information

1. Details of Director/Directors responsible for BR
- a) Details of the Director/Directors responsible for implementation of the BR policy/policies
- DIN Number : 00160494
  - Name : Shri N. K. Sahoo
  - Designation : Executive Director

#### ख) बीआर प्रमुख का विवरण

#### b) Details of the BR head

क्रम सं. S.No.	विवरण/ Particulars	ब्यौरा/Details
1.	डीआईएन संख्या(यदि प्रयोज्य हो) DIN Number (if applicable)	अप्रयोज्य Not Applicable
2.	नाम/Name	आलोक तरफदार/ Alok Tarafdar
3.	पदनाम/Designation	महाप्रबंधक / General Manager
4.	टेलीफोन नं. /Telephone number	033-2248 3597
5.	ईमेल आईडी/e-mail id	gmpd@allahabadbank.in

2. सिद्धांतवार (एनवीजी के अनुसार) बीआर नीति/नीतियां (उत्तर हां या नहीं में दें)

2. Principle-wise (as per NVGs) BR Policy/policies (Reply in Y/N)

क्रम सं. S.No.	प्रश्न Questions	कारोबार नैतिकता Business Ethics	उत्पाद उत्तरदायित्व Product Responsibility	कर्मचारी कल्याण Wellbeing of Employees	होयधारक से संबद्धता एवं सीएसआर Stakeholder Engagement & CSR	मानवाधिकार Human Rights	पर्यावरण Environment	सार्वजनिक नीति Public Policy	सीएसआर CSR	ग्राहक संबंध Customer Relations
		पी/P 1	पी/P 2	पी/P 3	पी/P 4	पी/P 5	पी/P 6	पी/P 7	पी/P 8	पी/P 9
1.	क्या आपकी नीति/नीतियां हैं...? Do you have policy/policies for...?	हां Y	हां Y	हां Y	हां Y	हां Y	हां Y	हां Y	हां Y	हां Y
2.	क्या संबंधित हितधारकों के परामर्श से नीति तैयार की जा रही है? Has the policy being formulated in consultation with the relevant stakeholders?	हां Y	हां Y	हां Y	हां Y	हां Y	हां Y	हां Y	हां Y	हां Y
3.	क्या नीति किसी राष्ट्रीय/अंतरराष्ट्रीय मानकों के अनुरूप है ? यदि हां तो विनिर्दिष्ट करें? (50 शब्दों में) Does the policy conform to any national/ international standards? If yes, specify? (50 words)	हां Y	हां Y	हां Y	हां Y	हां Y	हां Y	हां Y	हां Y	हां Y
4.	क्या नीति बोर्ड द्वारा अनुमोदित की जाती है? यदि हां तो क्या इस पर एमडी/स्वामी/सीईओ/समुचित निदेशक मंडल द्वारा हस्ताक्षर किए जाते हैं? Has the policy being approved by the Board? Is yes, has it been signed by MD/owner/CEO/ appropriate Board Director?	हां Y	हां Y	हां Y	हां Y	हां Y	हां Y	हां Y	हां Y	हां Y
5.	क्या नीति के कार्यान्वयन की देखरेख हेतु कंपनी के बोर्ड/निदेशक/अधिकारियों की कोई विनिर्दिष्ट समिति है? Does the comp[any have a specified committee of the Board/Director/Official to oversee the implementation of the policy?	हां Y	हां Y	हां Y	हां Y	हां Y	हां Y	हां Y	हां Y	हां Y
6.	नीति को आनलाइन देखने हेतु इसका लिंक बताएं Indicate the link for the policy to be viewed online?	हां Y	हां Y	हां Y	हां Y	हां Y	हां Y	हां Y	हां Y	हां Y
7.	क्या नीति के बारे में सभी आंतरिक और बाह्य हितधारकों को औपचारिक सूचना दी जाती है ? Has the policy been formally communicated to all relevant internal and external stakeholders?	हां Y	हां Y	हां Y	हां Y	हां Y	हां Y	हां Y	हां Y	हां Y
8.	क्या नीति/नीतियों के कार्यान्वयन हेतु कंपनी की कोई आंतरिक संरचना है ? Does the company have in-house structure to implement the policy/policies.	हां Y	हां Y	हां Y	हां Y	हां Y	हां Y	हां Y	हां Y	हां Y
9.	क्या नीति/नीतियों के संबंध में हितधारकों की शिकायतों के समाधान हेतु नीति/नीतियों से संबंधित कंपनी का कोई शिकायत निवारण तंत्र है ? Does the Company have a grievance redressal mechanism related to the policy/policies to address stakeholders' grievances related to the policy/policies.	हां Y	हां Y	हां Y	हां Y	हां Y	हां Y	हां Y	हां Y	हां Y
10.	क्या कंपनी किसी आंतरिक अथवा बाह्य एजेंसी से नीति के कार्यान्वयन के संबंध स्वतंत्र लेखापरीक्षा/मूल्यांकन कराती है ? Has the company carried out independent audit/ evaluation of the working of this policy by an internal or external agency?	नहीं N	नहीं N	नहीं N	नहीं N	नहीं N	नहीं N	नहीं N	नहीं N	नहीं N

2. क. यदि क्रम संख्या 1 में किसी सिद्धांत का उत्तर 'नहीं' में है तो कारण स्पष्ट करें:  
(दो विकल्पों तक चिह्न लगाएं)

- 2a. If answer to S.No. 1 against any principle, is 'No', please explain why:  
(Tick up to 2 options)

क्रम सं. S.No.	प्रश्न Questions	पी P 1	पी P 2	पी P 3	पी P 4	पी P 5	पी P 6	पी P 7	पी P 8	पी P 9
1.	कंपनी सिद्धांतों को नहीं समझ पाई The company has not understood the Principles									
2.	कंपनी इस स्थिति में नहीं है कि वह विनिर्दिष्ट सिद्धांतों पर नीतियां तैयार कर कार्यान्वित कर सके। The company is not at a stage where it finds itself in a position to formulate and implement the policies on specified principles									
3.	कंपनी के पास इस कार्य हेतु कोई वित्तीय अथवा जनशक्ति स्रोत नहीं हैं The company does not have financial or manpower resources available for the task									
4.	इसे अगले छह महीनों में कार्यान्वित करने की योजना है। It is planned to be done within next 6 months									
5.	इसे अगले एक वर्ष में कार्यान्वित करने की योजना है। It is planned to be done within the next 1 year									
6.	कोई अन्य कारण(कृपया विनिर्दिष्ट करें) Any other reason (please specify)									

अप्रयोज्य  
Not Applicable

### 3. बीआर से संबंधित गवर्नेंस

- कंपनी के बीआर कार्यानिष्पादन का निर्धारण करने हेतु निदेशक मंडल, बोर्ड की समिति अथवा सीईओ की बैठकों की बारंबारता बताएं। 3 माह के अंदर, 3-6 माह के अंदर, वार्षिक, एक वर्ष से अधिक।

#### वार्षिक रूप से

- क्या कंपनी बीआर अथवा सस्टेनेबिलिटी रिपोर्ट प्रकाशित करती है? इस रिपोर्ट को देखने का हाइपर लिंक क्या है? इसके प्रकाशन की बारंबारता क्या है?  
कंपनी वित्तीय वर्ष 2016-17 के वार्षिक रिपोर्ट के भाग के रूप में बीआर रिपोर्ट प्रकाशित करेगी और यह हाइपरलिंक [www.allahabadbank.in](http://www.allahabadbank.in) पर उपलब्ध होगा।

#### खंड ड : सिद्धांत वार कार्यानिष्पादन

सिद्धांत 1: व्यवसाय का संचालन और अधिशासिता नैतिकता, पारदर्शिता और उत्तरदायित्व के अनुरूप किया जाना चाहिए।

- क्या नैतिकता, रिश्त और भ्रष्टाचार से संबंधित नीति केवल कंपनी तक सीमित है? हां/नहीं। क्या इसका विस्तार समूह/संयुक्त उद्यमों/सप्लायर्स/ ठेकेदारों/एनजीओ/अन्य तक है?

नहीं

- विगत वित्तीय वर्ष में शेरधारकों से कितनी शिकायतें प्राप्त हुईं और प्रबंधन द्वारा कितने प्रतिशत शिकायतों का संतोषजनक निस्तारण किया गया? यदि हां तो लगभग 50 शब्दों में इसका विवरण दें।

### 3. Governance related to BR

- Indicate the frequency with which the Board of Directors, Committee of the Board or CEO to assess the BR performance of the Company. Within 3 months, 3-6 months, Annually, More than 1 year

#### Annually

- Does the Company publish a BR or a Sustainability Report? What is the hyperlink for viewing this report? How frequently it is published?

The company would be publishing BR report as a part of Annual Report for 2016-17 and the same will be available under the hyperlink [www.allahabadbank.in](http://www.allahabadbank.in)

### Section E: Principle-wise performance

#### Principle 1: Businesses should conduct and govern themselves with Ethics, Transparency and Accountability

- Does the policy relating to ethics, bribery and corruption cover only the company? Yes/No.

Does it extend to the Group/Joint Ventures/ Suppliers/ Contractors/NGOs /Others?

No

- How many stakeholder complaints have been received in the past financial year and what percentage was satisfactorily resolved by the management? If so, provide details thereof, in about 50 words or so.

हितधारकों को तत्पर और कारगर सेवा प्रदान करना सहज बनाने के उद्देश्य से इलाहाबाद बैंक ने अपने प्रधान कार्यालय, कोलकाता में ग्राहक शिकायत निवारण कक्ष (सीजीआरसी) एवं निवेशक शिकायत कक्ष स्थापित किया है। ग्राहक, शेयारधारक और निवेशक किसी भी प्रकार की सहायता के लिए इन कक्षों से संपर्क कर सकते हैं।

In order to facilitate quick and efficient service to the shareholders, the bank has set up Customers' Grievances Redressal Cell (CGRC) & Investors' Grievances Cell at its Head Office, Kolkata. Customers, Shareholders and investors may contact these Cell for any assistance.

वित्तीय वर्ष 2017 के दौरान शिकायतों का विवरण निम्नानुसार है

The details of Complaints during FY 17 are as under:-

	वित्तीय वर्ष 17 के आरंभ में लंबित शिकायतों की संख्या Complaints pending at the beginning of the FY 17	वित्तीय वर्ष 17 के दौरान प्राप्त शिकायतों की संख्या Complaints received during FY 17	वित्तीय वर्ष 17 के दौरान निस्तारित शिकायतों की संख्या Complaints resolved during FY 17	31.03.2017 को यथास्थिति लंबित शिकायतों की संख्या Complaints pending as on 31.03.2017
ग्राहक/Customers	157	10284	10213	228
निवेशक/ Investors	2	184	185	1
<b>कुल/ Total</b>	<b>159</b>	<b>10468</b>	<b>10398</b>	<b>229</b>

सिद्धांत 2. व्यवसाय को ऐसी वस्तुएं और सेवाएं प्रदान करनी चाहिए जो सुरक्षित हो और उनके पूरे जीवन चक्र तक निरंतरता प्रदान करे।

**Principle 2: Businesses should provide goods and services that are safe and contribute to sustainability throughout their life cycle**

1. अपने तीन उत्पादों और सेवाओं की सूची बताएं जिनके डिजाइन में समाजिक अथवा पर्यावरणजन्य सरोकार, जोखिमों और/अथवा अवसरों को समाविष्ट किया गया है।
- क. ई-केवाईसी पद्धति के माध्यम से खाता खोला जाता है।
- ख. पासबुक प्रिंटिंग से छुटकारा पाने हेतु ई-मेल के माध्यम से खातों का ई-विवरण आरंभ किया गया है।
- ग. व्यवसायिक केन्द्रों पर भुगतान करने हेतु आधार आधारित भुगतान समाधान आरंभ किया गया है।
- घ. बैंक ने यूपीआई ऐप में ग्राहकों को मुख्य विशेषताओं सहित युनिफाईड पेमेंट इंटरफेस (यूपीआई) मोबाइल ऐप्लीकेशन उपलब्ध किया है।

1. List up to 3 of your products or services whose design has incorporated social or environmental concerns, risks and/or opportunities.
  - a. Account opening is enabled through e-KYC methodology.
  - b. E-statement of account through e-mail introduced to do away Passbook Printing.
  - c. Aadhaar based payment solution has been made live for making payment at Merchant locations.
  - d. The Bank has launched its Unified Payment Interface (UPI) Mobile Application with all the major features available for the customers in the UPI App.

उपर्युक्त मामलों में कागज आधारित गतिविधियां हटा दी गई हैं।

In the above cases, paper based banking activities have been avoided.

- ड. हम एक बैंकिंग संस्थान हैं जो ऋण उत्पादों का व्यवसाय करता है जैसे किसान क्रेडिट कार्ड, स्वयं सहायता समूह, पीएमजेडीवाई के अंतर्गत खोले गए छोटे बचत खातों में ओरड्राफ्ट सुविधा और विभिन्न कृषि उत्पाद जो प्रत्यक्ष रूप से सामाजिक सरोकारों से संबंधित हैं। हमारे उत्पाद समग्रतः समाज के लिए कोई जोखिम पैदा नहीं करते। अपितु हम तो मुद्रा, पीएमईजीपी और अन्य स्वरोजगार योजनाओं के माध्यम से बेरोजगार व्यक्तियों को रोजगार के अवसर पैदा कर रहे हैं।
2. ऐसे प्रत्येक उत्पाद हेतु उत्पाद की प्रति इकाई संसाधन के प्रयोग (ऊर्जा, जल, कच्चा माल आदि) के संबंध में निम्नलिखित विवरण दें (वैकल्पिक)
  - i. पिछले वर्ष से पूरी मूल्य श्रृंखला में प्राप्त 'स्रोत/उत्पादन/संवितरण सेवा संगठन होने के कारण यह खंड प्रयोज्य नहीं है।
  - ii. पिछले वर्ष से उपभोक्ताओं द्वारा किए गए उपयोग (ऊर्जा, जल) के दौरान हुई कमी सेवा संगठन होने के कारण यह खंड प्रयोज्य नहीं है।

- e. Ours is a Banking Institution dealing in credit products such as Kisan Credit Cards, Self Help Group, overdraft to small savings accounts opened under PMJDY and various agri products, which directly address social concerns. Our products do not pose any risk to the society at large. Rather we help society by providing employment opportunity to unemployed persons through MUDRA, PMEGP & various other self employment schemes.
2. For each such product, provide the following details in respect of resource use (energy, water, raw material etc.) per unit of product(optional):
  - i. Reduction during sourcing/production/ distribution achieved since the previous year throughout the value chain?  
Being a service organization this section is not applicable
  - ii. Reduction during usage by consumers (energy, water) has been achieved since the previous year?  
Being a service organization this section is not applicable.



3. क्या 'स्रोतों की निरंतरता (ट्रांसपोर्टेशन सहित) हेतु कंपनी की कोई कार्यप्रणाली है?
- i. यदि हां तो आपके इनपुट का कितना प्रतिशत स्रोत धारणीय था? साथ ही लगभग 50 शब्दों में इसका विवरण उपलब्ध कराएं।

वित्तीय संस्था हेतु अप्रयोज्य

4. क्या कंपनी ने उसके कार्यस्थल के आसपास स्थित समुदायों सहित स्थानीय और छोटे उत्पादकों से माल और सेवाएं क्रय करने हेतु कोई कदम उठाए हैं?

यदि हां तो स्थानीय और छोटे विक्रेताओं की क्षमता और योग्यता में सुधार लाने हेतु क्या कदम उठाए गए हैं?

वित्तीय संस्था और सेवा संगठन होने के नाते स्थानीय और छोटे विक्रेताओं से माल और सेवाएं क्रय करने की संभावना सीमित है। बैंक एमएसएमई उधारकर्ताओं को अपने निवेश हेतु माइक्रो उद्यमों से मदद लेने हेतु उन्हें प्रोत्साहित करता है।

5. क्या उत्पादों और अवशेष को रिसाइकिल करने हेतु कंपनी का कोई तंत्र है। यदि हां तो उत्पादों और अवशेष को रिसाइकिल करने का प्रतिशत क्या (पृथक रूप से यथा <5%, 5-10%, >10%) साथ ही लगभग 50 शब्दों में विवरण उपलब्ध कराएं।
- अप्रयोज्य

**सिद्धांत 3. व्यवसाय का संवर्धन सभी कर्मचारियों की भलाई के लिए होना चाहिए।**

1. कृपया कर्मचारियों की कुल संख्या दर्शाएं: 23944
2. कृपया अस्थाई/संविदागत/दैनिक आधार पर लिए गए कर्मचारियों की कुल संख्या बताएं: शून्य
3. कृपया स्थाई महिला कर्मचारियों की संख्या दर्शाएं: 4806
4. कृपया स्थाई विकलांग कर्मचारियों की संख्या दर्शाएं: 627
5. क्या प्रबंधन द्वारा मान्यताप्राप्त कोई कर्मचारी संगठन है? हां, इनमें से दो मान्यताप्राप्त हैं, एक अधिकारी से संबंधित हैं एवं दूसरा अवॉर्ड स्टाफ से संबंधित है।
6. स्थाई कर्मचारियों का कितना प्रतिशत इस मान्यता प्राप्त कर्मचारी एसोसिएशन के सदस्य हैं।  
क. अवॉर्ड स्टाफ यूनियन: 62%  
ख. अधिकारी एसोसिएशन 74%
7. पिछले वित्तीय वर्ष में और वित्तीय वर्ष के अंत में लंबित बाल श्रमिक, जबरन मजदूरी, अस्वैच्छिक मजदूरी, यौन उत्पीड़न से संबंधित शिकायतों की संख्या दर्शाएं।

3. Does the company have procedures in place for sustainable sourcing (including transportation)?
- i. If yes, what percentage of your inputs was sourced sustainably? Also, provide details thereof, in about 50 words or so.

Not Applicable for a Financial Institution

4. Has the company taken any steps to procure goods and services from local & small producers, including communities surrounding their place of work?

If yes, what steps have been taken to improve their capacity and capability of local and small vendors?

Being a financial institution and a service organization, the scope to procure goods and services from local and small vendors is limited. The Bank encourages the MSME borrowers to source their inputs from micro enterprises.

5. Does the company have a mechanism to recycle products and waste? If yes what is the percentage of recycling of products and waste (separately as <5%, 5-10%, >10%). Also, provide details thereof, in about 50 words or so.

Not Applicable

**Principle 3 Businesses should promote the wellbeing of all employees**

1. Please indicate the Total number of employees: 23944
2. Please indicate the Total number of employees hired on temporary/contractual/casual basis : Nil
3. Please indicate the Number of permanent women employees : 4806
4. Please indicate the Number of permanent employees with disabilities : 627
5. Do you have an employee association that is recognized by management?  
Yes, two of them are recognized; one pertaining to Officers and the other pertaining to Award Staff.
6. What percentage of your permanent employees is members of this recognized employee association?  
a. Award Staff Union : 62%  
b. Officers' Association : 74%
7. Please indicate the number of complaints relating to child labour, forced labour, involuntary labour, sexual harassment in the last financial year and pending, as on the end of the financial year.

क्रम सं. Sl. No.	श्रेणी Category	वित्तीय वर्ष के दौरान दर्ज शिकायतों की संख्या No of complaints filed during the financial year	वित्तीय वर्ष के अंत में यथास्थिति लंबित शिकायतों की संख्या No of Complaints pending as on end of the financial year
1.	बाल श्रमिक/जबरन मजदूरी/असवैच्छिक मजदूरी Child labour/forced Labour/involuntary labour	शून्य / NIL	शून्य / NIL
2.	यौन उत्पीड़न / Sexual harassment	शून्य / NIL	शून्य / NIL
3.	रोजगार में भेदभाव/ Discriminatory employment	शून्य / NIL	शून्य / NIL

8. आपके अंतर्गत वर्णित कितने प्रतिशत कर्मचारियों को पिछले वर्ष सुरक्षित किया गया?

- स्थाई कर्मचारी : 29%
- स्थाई महिला कर्मचारी : 22%
- अनियमित /अस्थायी /संविदागत कर्मचारी : शून्य
- विकलांग कर्मचारी : 1%

**सिद्धांत 4:** व्यवसाय सभी हितधारकों को विशेषकर वंचित, असुरक्षित और हाशिए पर रहनेवालों के हितों का सम्मान करने वाला और उनके प्रति अनुकूल होना चाहिए।

1. क्या कंपनी ने अपने आंतरिक और बाह्य हितधारकों का खाका तैयार किया है? हां/नहीं

हां, बैंक के हितधारकों में सरकार, निवेशक, बैंक के कर्मचारी और ग्राहक शामिल हैं।

2. उपर्युक्त में से क्या कंपनी ने वंचित, असुरक्षित और हाशिए पर रहनेवाले हितधारकों की पहचान की है।

बैंक अपने ग्राहकों को बीसीएसबीआई कोड के अनुसार सावधानीपूर्वक सेवा प्रदान करने हेतु प्रतिबद्ध है। बैंक ने वंचित, असुरक्षित और हाशिए पर रहनेवाले हितधारकों की पहचान की है। इन्हें मुख्यतः कमजोर वर्ग के रूप में वर्गीकृत किया गया है। 31.03.2017 को यथास्थिति कमजोर वर्गों पर बकाया ऋण समायोजित निवल बैंक ऋण का 14.99% था जो कमजोर वर्गों के प्रति हमारी प्रतिबद्धता को दर्शाता है जबकि भारतीय बैंक की नियामक अपेक्षा केवल 10% है।

3. क्या कंपनी द्वारा वंचित, असुरक्षित और हाशिए पर रहने वाले हितधारकों को काम दिलाने के लिए कोई विशेष पहल की है। यदि हां तो लगभग 50 शब्दों में इसका विवरण दें।

- आरसेटी बेरोजगार ग्रामीण युवाओं और महिलाओं को व्यावसायिक प्रशिक्षण प्रदान करते हैं।
- एफएलसी ग्रामीण जनता को वित्तीय साक्षरता प्रदान करते हैं।

**सिद्धांत 5:** व्यवसाय मानव अधिकारों के सम्मान और संवर्धन हेतु होना चाहिए

1. क्या कंपनी की मानव अधिकार नीति केवल कंपनी को शामिल करती है अथवा इसका विस्तार समूह/संयुक्त उद्यमों/सप्लायर्स/ठेकेदारों/एनजीओ/अन्य पर भी है?

बैंक भारत के संविधान में उल्लिखित मानव अधिकारों से अवगत है और एसोसिएशनों की स्वतंत्रता और सामूहिक वार्ता का सम्मान करता है। बैंक मूल राष्ट्रीयता, नागरिकता, रंग, जाति, आस्था, धर्म, वंशक्रम, वैवाहिक

8. What percentage of your under mentioned employees were given safety & skill up-gradation training in the last year?

- Permanent Employees : 29%
- Permanent Women Employees : 22%
- Casual/Temporary/Contractual Employees : NIL
- Employees with Disabilities : 1%

**Principle 4:** Businesses should respect the interests of and be responsive towards all stakeholders, especially those who are disadvantaged, vulnerable and marginalized

1. Has the company mapped its internal and external stakeholders? Yes/No

Yes. The stake holders of the Bank include Government of India, Investors, and Employees & Customers of the Bank.

2. Out of the above, has the company identified the disadvantaged, vulnerable & marginalized stakeholders?

The Bank is committed to serve its customers meticulously as per the BCSBI code. The Bank has identified the disadvantaged, vulnerable and marginalized stakeholders. They are broadly classified as weaker section. Our special emphasis is evident from outstanding credit to weaker section as on 31.03.2017, which was 14.99% of Adjusted Net Bank Credit as against RBI's regulatory requirement of 10% only.

3. Are there any special initiatives taken by the company to engage with the disadvantaged, vulnerable and marginalized stakeholders. If so, provide details thereof, in about 50 words or so.

- RSETIs provide vocational training to unemployed rural youth and women.
- FLCs are imparting financial literacy to rural masses.

**Principle 5:** Businesses should respect and promote human rights

1. Does the policy of the company on human rights cover only the company or extend to the Group/Joint Ventures/Suppliers/Contractors/NGOs/Others?

The Bank is aware of the human rights content of the Constitution of India and respects the freedom of associations and the right to collective bargaining. The

स्थिति, लिंग, विकलांगता, उम्र, यौन अभिविन्यास, जन्मस्थान, सामाजिक स्तर या विधि द्वारा निषिद्ध किसी अन्य आधार पर कोई भेदभाव नहीं करता।

2. विगत वित्तीय वर्ष में हितधारकों से कितनी शिकायतें प्राप्त हुई हैं और प्रबंधन द्वारा कितने प्रतिशत का संतोषजनक निस्तारण किया गया है।

वित्तीय वर्ष 2017 के दौरान कुल प्राप्त और निस्तारित शिकायतों की संख्या क्रमशः 10284 और 10213 है।

वित्तीय वर्ष 2017 के दौरान शेयरधारकों से कुल 184 शिकायतें प्राप्त हुई हैं जिसमें से 183 का संतोषजनक निस्तारण किया गया है।

सिद्धांत 6: व्यवसाय को पर्यावरण का सम्मान, सुरक्षा करनी चाहिए और इसे पुनःस्थापित करने का प्रयास करना चाहिए

1. क्या सिद्धांत 6 से संबंधित नीति केवल कंपनी को शामिल करती है अथवा इसका विस्तार समूह/संयुक्त उद्यमों/सप्लायर्स/ठेकेदारों/एनजीओ/अन्य पर भी है?

हां

2. क्या कंपनी ने जलवायु परिवर्तन, ग्लोबल वार्मिंग आदि जैसे वैश्विक पर्यावरणजन्य मुद्दों के समाधान हेतु कोई रणनीति बनाई है/पहल की है? हां/नहीं। यदि हां तो वेबपेज आदि का हाइपर लिंक दें।

हां

3. क्या कंपनी ने संभावित पर्यावरणजन्य जोखिमों की पहचान और निर्धारण किया है ? हां/नहीं

नहीं। तथापि बैंक अपने परिचालन स्थलों पर कार्बन फुटप्रिंट को कम करने के प्रति प्रतिबद्ध है।

4. क्या कंपनी की स्वच्छ विकास तंत्र से संबंधित कोई परियोजना है। यदि हां तो लगभग 50 शब्दों में इसका विवरण दें। साथ ही यदि हां तो क्या कोई पर्यावरण अनुपालन रिपोर्ट दाखिल की है?

बैंक द्वारा शुरू की गई विभिन्न ग्रीन बैंकिंग पहलों में ई-केवाईसी पद्धति के माध्यम से खाता खोलना, पासबुक प्रिंटिंग से हटने के लिए ई-मेल के माध्यम से खाते का ई-विवरण लागू करना, आधार आधारित भुगतान समाधान, यूनिफाइड पेमेंट इंटरफेस (यूपीआई) मोबाइल एप्लीकेशन कोर बैंकिंग साल्यूशन के अलावा, इंटरनेट बैंकिंग के माध्यम से एटीएम कार्ड हेतु ग्रीन पिन जनरेशन, एटीएम, बायोमेट्रिक एटीएम शामिल है और पेपरलेस बैंकिंग के संवर्धन हेतु शाखाओं में ई-लाबियां और स्टाफ और प्रशासनिक क्षेत्रों हेतु ई-गवर्नेंस भी शामिल है।

5. क्या कंपनी ने क्लीन टेक्नालोजी, एनर्जी एफिशिएंसी, रिन्यूएबल एनर्जी के संबंध में कोई अन्य पहल की है। हां/नहीं। यदि हां तो कृपया इस वेब पेज का हाइपर लिंक बताएं।

नहीं, तथापि बैंक अनेक सौर ऊर्जा परियोजनाओं, बायोमास, छोटे जल और वायु शक्ति परियोजनाओं का वित्तपोषण करता है ये सभी परियोजनाएं नवीकरणीय ऊर्जा परियोजनाएं हैं।

6. क्या वित्त वर्ष हेतु सीपीसीबी/एसपीसीबी द्वारा अनुमत सीमा के अंदर कंपनी द्वारा किए गए उत्सर्जन/कचरे के संबंध में रिपोर्ट की जा रही है?

बैंक सेवा आधारित संगठन है अतः सीपीसीबी /एसपीसीबी इसमें प्रयोज्य नहीं है।

Bank does not discriminate on the basis of national origin, citizenship, color, race, belief, religion, ancestry, marital status, gender, disabilities, age, sexual orientation, place of birth, social status, or any other basis prohibited by the law.

2. How many stakeholder complaints have been received in the past financial year and what percent was satisfactorily resolved by the management?

The total number of complaints received & redressed during FY17 is 10284 and 10213 respectively.

Shareholders' complaints received during FY17 were 184; out of which 183 complaints have been resolved satisfactorily.

**Principle 6: Business should respect, protect, and make efforts to restore the environment.**

1. Does the policy related to Principle 6 cover only the company or extends to the Group/Joint Ventures/Suppliers/Contractors/NGOs/others.

Yes

2. Does the company have strategies/ initiatives to address global environmental issues such as climate change, global warming, etc? Y/N. If yes, please give hyperlink for webpage etc.

Yes

3. Does the company identify and assess potential environmental risks? Y/N

No. However, the Bank is committed to reducing its carbon footprint at its places of operation.

4. Does the company have any project related to Clean Development Mechanism? If so, provide details thereof, in about 50 words or so. Also, if yes, whether any environmental compliance report is filed?

Various green banking initiatives undertaken by the Bank include Account opening through e-KYC methodology, e-statement of account through e-mail introduced to do away Passbook printing, Aadhaar based payment solution, Unified Payment Interface (UPI) Mobile Application apart from core banking solution, Green PIN generation for ATM Cards through Internet Banking, ATMs, biometric ATM, and e-lobbies in branches and e-governance for its staff and administrative areas to promote paperless banking.

5. Has the company undertaken any other initiatives on - clean technology, energy efficiency, renewable energy etc. Y/N. If yes, please give hyperlink for web page etc.

No. However the Bank has financed many Solar Power projects, Biomass, Small Hydro and Wind Power projects, all of which are renewable energy projects.

6. Are the Emissions/Waste generated by the company within the permissible limits given by CPCB/SPCB for the financial year being reported?

The Bank is a service based organization and hence the CPCB/ SPCB is not applicable to it.

7. वित्तीय वर्ष के अंत में सीपीसीबी/एसपीसीबी से प्राप्त लंबित (अर्थात् संतोषजनक ढंग से निस्तारित न किए गए) कारण बताओं/विधिक नोटिसों की संख्या।

अप्रयोज्य

**सिद्धांत 7: व्यवसाय जब प्रभावकारी सार्वजनिक और विनियामक नीति से संबद्ध हो तो जिम्मेदारी से कार्य करना चाहिए।**

1. क्या आपकी कंपनी किसी व्यापार और चेम्बर अथवा एसोसिएशन की सदस्य है? यदि हां तो केवल उन प्रमुख संस्थाओं का नाम दें जिनके साथ आप कारोबार करते हैं।

बैंक निम्नलिखित का सदस्य है

क. एसोचेम

ख. कान्फेडरेशन आफ इंडियन इंडस्ट्रीज (सीआईआई)

ग. इंडियन चेम्बर ऑफ कामर्स (आईसीसी)

घ. एमसीसी चेम्बर आफ कामर्स एंड इंडस्ट्रीज

ङ बंगाल नेशनल चेम्बर आफ कामर्स एंड इंडस्ट्रीज

2. क्या आपने सार्वजनिक माल में उन्नति या सुधार हेतु उक्त एसोसिएशनों के माध्यम से वकालत/लाबी की है? हां/नहीं यदि हां तो व्यापक क्षेत्र विनिर्दिष्ट करे (ड्रॉप बाक्स, गवर्नेंस एवं प्रशासन, आर्थिक सुधार, समावेशी विकास नीतियां, ऊर्जा सुरक्षा, जल, खाद्य सुरक्षा, धारणीय व्यावसायिक सिद्धांत, अन्य)

नहीं

**सिद्धांत 8: व्यवसाय को समावेशी वृद्धि और साम्यिक विकास का समर्थन करना चाहिए**

1. क्या कंपनी के पास सिद्धांत 8 से संबंधित नीति के अनुसरण में कोई विनिर्दिष्ट कार्यक्रम:पहल/परियोजनाएं हैं यदि हां तो उसका विवरण दें।

किसी भी देश का विकास तब तक अधूरा है जब तक वह समावेशी नहीं है और समाज के वंचित वर्ग को शामिल नहीं करता। बैंक अपनी विभिन्न पहलों से इन वर्गों तक पहुंचने और इन्हें बुनियादी बैंकिंग सेवाओं की परिधि में लाने का प्रयास कर रहा है।

- बैंक ने सक्रिय रूप से वित्तीय समावेशन को संवर्धित किया है और 17732 आंबिट्ट ग्रामों को ग्रामीण क्षेत्रों में 4355 (उप सेवा क्षेत्रों-एसएसए) कियोस्क और शहरी क्षेत्रों में 708 कियोस्क द्वारा कवर किया है ताकि अपने छह सेवा प्रदाताओं, जो व्यवसाय प्रतिनिधि नियुक्त करते हैं, के माध्यम से समाज के बैंक रहित, वंचित और अल्पसुविधा वाले वर्ग तक पहुंच बनाई जा सके।
- वित्तीय समावेशन कार्यक्रम को 24x7 आनलाइन इंटरआपरेबल फिक्स्ड प्वाइंट कियोस्क के माध्यम से बैंक मित्रों द्वारा कार्यान्वित किया जा रहा है।
- पीएमजेडीवाई योजना के अंतर्गत सभी परिवारों को समाविष्ट किया गया है।
- 31.03.2017 तक बैंक ने पीएमजेडीवाई के अंतर्गत कुल 65.95 लाख खाते खोले जो सक्रिय खातों का 82.52% है और जिसमें ₹1219.39 करोड़ का शेष है।
- 31.03.2017 तक किए गए ईपीएस लेनदेन की संख्या 143,69,807 रही।

7. Number of show cause/ legal notices received from CPCB/SPCB which are pending (i.e. not resolved to satisfaction) as end of Financial Year.

Not applicable

**Principle 7: Businesses, when engaged in influencing public and regulatory policy, should do so in a responsible manner**

1. Is your company a member of any trade and chamber or association? If Yes, Name only those major ones that your business deals with:

The Bank is a member of:

a. ASSOCHAM

b. Confederation of Indian Industries (CII)

c. Indian Chambers of Commerce (ICC)

d. MCC Chamber of Commerce & Industry

e. Bengal National Chamber of Commerce & Industry

2. Have you advocated/lobbied through above associations for the advancement or improvement of public good? Yes/ No; if yes specify the broad areas ( drop box: Governance and Administration, Economic Reforms, Inclusive Development Policies, Energy security, Water, Food Security, Sustainable Business Principles, Others)

No.

**Principle 8: Businesses should support inclusive growth and equitable development**

1. Does the company have specified programmes/ initiatives/projects in pursuit of the policy related to Principle 8? If yes details thereof.

Development in any country is incomplete if it is not inclusive and does not cover the underprivileged strata of the society. Banks through its various initiatives are striving to reach and bring these sections into the fold of basic banking services.

- The Bank has actively promoted financial inclusion programme and has covered 17732 allocated villages mapped to 4355 (Sub Service Areas-SSAs) Kiosks in Rural areas and 708 Kiosks in urban areas to reach the unbanked, deprived, underprivileged segment of the society through its Six Service Providers who engage Business Correspondents.
- Financial Inclusion programme is being implemented by Bank Mitras through 24 x7 online interoperable fixed point kiosks.
- All the households have been covered under PMJDY scheme.
- Bank has opened a total of 65.95 lac accounts under PMJDY up to 31.03.2017 having composition of 82.52% active accounts with balance of ₹1219.39 crore.
- The number of AEPS transactions taken place upto 31<sup>st</sup> March 2017 stood at 143, 69,807.

- 31.03.2017 को यथास्थिति पीएमजेडीवाई के अंतर्गत आधार सीडीड खातों की संख्या 54.78 लाख तक पहुंच गई जो कुल पीएमजेडीवाई खातों का 83.06% है जबकि उद्योग औसत 60.00% है। जहां आधार नंबर उपलब्ध है वहां सभी पीएमजेडीवाई खातों में आधार सीडिंग पूरी कर ली गई है।
  - सामाजिक सुरक्षा योजनाओं के अंतर्गत क्रमशः व्यक्तिगत दुर्घटना और किसी प्रकार से मृत्यु होने पर कवरेज हेतु 23.14 लाख जनसंख्या को पीएमएसबीवाई के अंतर्गत और 6.75 लाख को पीएमजेजेबीवाई के अंतर्गत शामिल किया गया है।
  - बैंक 19 वित्तीय साक्षरता केन्द्रों (एफएलसी) के माध्यम से ग्रामवासियों में वित्तीय साक्षरता का प्रसार कर रहा है।
  - बैंक मुख्यतः हमारे अग्रणी जिलों में स्थित 21 ग्रामीण स्वरोजगार प्रशिक्षण संस्थानों के माध्यम से महिलाओं और युवाओं को व्यावसायिक प्रशिक्षण प्रदान कर रहा है और उनकी उत्पादकता और रोजगार क्षमता को उन्नत कर रहा है।
  - बैंक सरकार द्वारा प्रायोजित विभिन्न योजनाओं के अंतर्गत वित्तपोषण में सक्रिय योगदान कर रहा है।
2. क्या कार्यक्रम/परियोजनाएं आंतरिक टीम/स्वयं के फाउंडेशन/बाह्य एनजीओ/सरकारी तंत्र/किसी अन्य संगठन द्वारा किए जाते हैं?
- आरसेटी के माध्यम से ग्रामीण युवाओं को व्यावसायिक प्रशिक्षण प्रदान करने और एफएलसी के माध्यम से वंचित लोगों की सहायता करने के अलावा बैंक ने दो समाजोन्मुख योजनाओं अर्थात् अग्रणी जिलों के के सरकारी स्कूलों में 'अग्रणी जिलों में आलबैंक बालिका छात्रवृत्ति योजना' के माध्यम से स्कूली बच्चों की मदद की है।
3. क्या आपने अपनी पहल के प्रभाव का निर्धारण किया है ?
- बैंक की पहुंच बढ़ने के कारण कम लागत की जमा राशियों के संग्रहण में बैंक मित्रों का योगदान उल्लेखनीय रहा।
  - प्रत्यक्ष लाभ अंतरण योजना बैंक में सफलतापूर्वक लागू की गई।
  - वर्ष 2016-17 के दौरान बैंक ने ₹9939.57 करोड़ के 261.48 लाख लेनदेन सफलतापूर्वक पूरे किए।
  - बैंक की पहल के त्वरित प्रभाव का निर्धारण इसके प्रभाव क्षेत्र और बड़ी संख्या में अर्ध साक्षर व्यक्तियों द्वारा पूरे विश्वास के साथ बैंक खातों का परिचालन किए जाने से स्पष्ट है। आरसेटी द्वारा दिए गए व्यावसायिक प्रशिक्षण से बड़ी संख्या में (विशेषकर महिलाएं) उद्यमी बन गई हैं और उनमें से अधिकांश ने सफलतापूर्वक बैंक ऋण प्राप्त किया है।
4. सामुदायिक विकास कार्यक्रमों में आपकी कंपनी का प्रत्यक्ष योगदान क्या है। राशि भारतीय रुपए में और शुरू की गई परियोजनाओं का ब्यौरा।
- वित्तीय वर्ष 2017 के दौरान, ₹8.50 करोड़ के सीएसआर बजट से परे ₹8.27 करोड़ का व्यय किया जिसका विवरण निम्नानुसार है
- बालिका कल्याण हेतु ₹0.58 करोड़ का भुगतान किया गया (स्कूलिंग हेतु बालिका को वजीफा प्रदान करके)।
- The number of total Aadhaar seeded accounts under PMJDY has reached to 54.78 lac as on 31.03.2017 which is 83.06 % of total PMJDY accounts, against the industry average of 60.00%. Aadhaar seeding has been completed in all PMJDY accounts where Aadhaar number is available.
  - Under Social Security Schemes, 23.14 lakh populations have been covered under PMSBY and 6.75 lakh under PMJJBY for coverage against Personal accident and any other casualty respectively.
  - The Bank is spreading awareness about banking among the villagers through 19 Financial Literacy Centers (FLCs).
  - The Bank is imparting vocational training to rural women and youth and improving their productivity and employability through our 21 Rural Self Employment Training Institutes spread mostly in our lead districts.
  - The Bank is actively associated with financing under various governments sponsored schemes.
2. Are the programmes/projects undertaken through in-house team/own foundation/external NGO/government structures/any other organization?
- Apart from providing vocational training to village youths through RSETIs and helping underprivileged through FLCs, the Bank has helped school children through socially oriented programme 'All Bank Girl Child Scholarship Scheme in Lead Districts' in govt. schools of lead districts.
3. Have you done any impact assessment of your initiative?
- Because of improved outreach, contribution by Bank Mitras for mobilization of low cost deposits has been phenomenal.
  - Direct Benefit Transfer scheme has been rolled out successfully in the Bank.
  - The Bank has successfully completed 261.48 lakh transactions amounting to ₹9939.57 Crore during the year 2016-17.
  - A quick impact assessment of the Bank's initiatives is evident in the area of influence and larger number of semi literate persons is now confidently operating their Bank accounts. The vocational training given by the RSETIs has allowed large numbers of youth (especially women) to become entrepreneurs and most of them have also successfully availed bank credit.
4. What is your company's direct contribution to community development projects-Amount in INR and the details of the projects undertaken?
- During FY17, out of the CSR Budget of ₹8.50 crore, expenditure of ₹8.27 crore was incurred. The details are as under:
- ₹0.58 crore was paid for welfare of the Girl Child (by way of stipend extended to girl child for schooling).

- कृषक क्लब और कृषक प्रशिक्षण केन्द्रों के आयोजन हेतु 21 आरसेटी और 19 एफएलसी को वित्तीय सहायता हेतु इलाहाबाद बैंक ग्रामीण विकास न्यास को ₹ 7.59 करोड़ का भुगतान किया गया।
  - राष्ट्रीय खेल विकास निधि को ₹0.02 करोड़ का भुगतान किया गया।
  - डोनर के कोरनिया के संग्रहण हेतु केजीएमयू-यूपी कम्युनिटी आई बैंक को वाहन की खरीद हेतु ₹0.08 करोड़ का भुगतान किया गया।
5. आपने यह सुनिश्चित करने के लिए क्या कदम उठाए हैं कि इस सामुदायिक विकास पहल को समुदाय द्वारा सफलतापूर्वक अपनाया गया है? कृपया लगभग 50 शब्दों में विवरण दें।
- हमारे अग्रणी बैंक कक्ष, बैंक द्वारा की गई उपर्युक्त पहल की प्रगति और प्रभाव सुनिश्चित करने के लिए इन पर नजर रखते हैं कि उक्त पहल से वांछित सामाजिक बदलाव आए। अग्रणी बैंक से प्राप्त फीडबैक के आधार पर हम अपनी सामुदायिक पहल में समुचित रूप से संशोधन करते हैं। बैंक एसएलबीसी/सरकार की वार्षिक कार्य योजना में सहभागिता करता है।
5. Have you taken steps to ensure that this community development initiative is successfully adopted by the community? Please explain in 50 words, or so.
- Our Lead Bank Cells (LBCs) track the progress and effect of the aforesaid social initiative taken by the Bank to ensure that the same are bringing about the desired social changes. Depending upon the feedback from LBCs, we suitably modify our community development initiatives. The Bank participates in annual action plan of SLBC/ Government.

**सिद्धांत 9: व्यवसाय को चाहिए कि यह अपने ग्राहकों और उपभोक्ताओं को जिम्मेदारी पूर्ण तरीके से मान दे।**

**Principle 9: Businesses should engage with and provide value to their customers and consumers in a responsible manner.**

1. वित्तीय वर्ष के अंत में लंबित ग्राहक शिकायतों/उपभोक्ता मामलों का प्रतिशत क्या है?  
वित्तीय वर्ष 17 के अंत में 2.21% (228) ग्राहक शिकायतें लंबित थीं।
  2. क्या कंपनी उत्पाद लेवल पर उत्पाद की सूचना प्रदर्शित करती है जो स्थानीय विधि के अनुसार अनिवार्य सूचना के अतिरिक्त हो? हां/नहीं/अप्रयोज्य/अभ्युक्तियां (अतिरिक्त सूचना)  
बैंक द्वारा प्रस्तुत उत्पाद और सेवाओं के बारे में सूचना पम्फलेट और ब्रोशर के माध्यम से शाखाओं में उपलब्ध है और इसे बैंक की वेबसाइट पर भी उपलब्ध कराया गया है।
  3. क्या पिछले पांच वर्षों के दौरान किसी हितधारक ने कंपनी के विरुद्ध अनुचित व्यापार परिपाटि/गैर जिम्मेदारान विज्ञापन और/अथवा प्रतिस्पर्धा विरोधी व्यवहार के संबंध में कोई मामला दायर किया है और जो वित्तीय वर्ष के अंत में लंबित हो। यदि हां तो लगभग 50 शब्दों में इसका विवरण दें।  
शून्य
  4. क्या आपकी कंपनी ने कोई उपभोक्ता सर्वेक्षण/उपभोक्ता संतुष्टि रूझान जानने का कार्य किया है?  
नहीं।
1. What percentage of customer complaints/consumer cases are pending as on the end of financial year?  
2.21% (228) customer complaints were pending at the end of FY17.
  2. Does the company display product information on the product label, over and above what is mandated as per local laws? Yes/No/N.A. /Remarks(additional information)  
Yes. The information about the products and services offered by the Bank are made available in the branches through pamphlets and brochures and are also made available in the Bank's website.
  3. Is there any case filed by any stakeholder against the company regarding unfair trade practices, irresponsible advertising and/or anti-competitive behaviour during the last five years and pending as at the end of financial year. If so, provide details thereof, in about 50 words or so.  
NIL
  4. Did your company carry out any consumer survey/ consumer satisfaction trends?  
No.

**31.03.2017 को समाप्त वर्ष हेतु (समेकित)  
बासेल-III की संरचना के अंतर्गत स्तम्भ-III प्रकटीकरण  
बैंकिंग समूह के प्रमुख का नाम जिस पर संरचना प्रयोज्य है  
इलाहाबाद बैंक**

<b>सारणी डीएफ-1</b>	<b>प्रयोज्यता</b>
---------------------	-------------------

**(I). गुणात्मक प्रकटीकरण**

**ए. समेकन हेतु विचार किए गए संस्थाओं के समूह की सूची**

संस्था का नाम/ निगमन का देश	समेकन की लेखा संभावना के अंतर्गत समावेशन	समेकन की पद्धति	समेकन की विनियामक संभावना के अंतर्गत समावेशन	समेकन की पद्धति	समेकन की पद्धति में अंतर का कारण	समेकन की किसी एक संभावना के अंतर्गत समेकन किया गया है, तो उसका कारण
आलबैंक फाइनेंस लि. (भारत)	हां	एस 21 के अनुसार समेकित	हां	एस 21 के अनुसार समेकित	अप्रयोज्य	अप्रयोज्य
मै असरेक (इंडिया) लि. (भारत)	हां	एस 21 के अनुसार समेकित	हां	एस 21 के अनुसार समेकित	अप्रयोज्य	अप्रयोज्य
इलाहाबाद यूपी ग्रामीण बैंक (भारत)	हां	एस 21 के अनुसार समेकित	हां	एस 21 के अनुसार समेकित	अप्रयोज्य	अप्रयोज्य
मै. युनिवर्सल सोम्पो जनरल इंश्योरेंस कं. लि.	हां	एस 21 के अनुसार समेकित	नहीं	एस 21 के अनुसार समेकित	अप्रयोज्य	विनियामक दिशानिर्देश

**बी. लेखा और विनियामक समेकन की दोनो संभावनाओं के अंतर्गत समेकन हेतु विचार न की गई संस्थाओं के समूह की सूची**

संस्था का नाम/ निगमन का देश	संस्था की मूल गतिविधि	कुल तुलनपत्र इक्विटी (विधिक संस्था की लेखा तुलनपत्र में यथा वर्णित)	कुल इक्विटी में बैंक होल्डिंग का %	संस्था के पूंजीगत लिखतों में बैंक के निवेश का विनियामक प्रतिपादन	कुल तुलनपत्र आस्तियां (लेखा तुलनपत्र में यथा वर्णित)
<b>कोई नहीं</b>					

**(ii) परिमाणात्मक प्रकटीकरण**

**सी. समेकन हेतु विचार किए गए समूह संस्थाओं की सूची**

**(₹ मिलियन में)**

संस्था का नाम	संस्था की मूल गतिविधि	कुल तुलनपत्र इक्विटी (लेखा तुलनपत्र में यथा वर्णित)	कुल तुलनपत्र आस्तियां (लेखा तुलनपत्र में यथा वर्णित)
आलबैंक फाइनेंस लि.	मर्चेन्ट बैंकिंग	150	825
असरेक (इंडिया) लि.	आस्ति वसूली कंपनी	980	1962
इलाहाबाद यूपी ग्रामीण बैंक	बैंकिंग	619	1,17,838

**डी. सभी अनुषंगी कंपनियों में पूंजी विसंगतियों की कुल राशि जिसे समेकन विनियामक संभावना में शामिल नहीं किया गया है**

संस्था का नाम/निगमन का देश	संस्था की मूल गतिविधि	कुल तुलनपत्र इक्विटी (विधिक संस्था की लेखा तुलनपत्र में यथा वर्णित)	कुल इक्विटी पूंजी विसंगतियों में बैंक का धारण %
31 मार्च, 2017 को यथास्थिति अनुषंगियों में कोई पूंजीगत विसंगति नहीं है।			

**ई. बीमा संस्थाओं में बैंक के कुल हित की सकल राशि (उदाहरणार्थ चालू बही मूल्य) जो जोखिम भारित है।**

संस्था का नाम/निगमन का देश	संस्था की मूल गतिविधि	कुल तुलनपत्र इक्विटी (विधिक संस्था की लेखा तुलनपत्र में यथा वर्णित)	कुल इक्विटी/मताधिकार के अनुपात में बैंक का धारण %	जोखिम भारित पद्धति बनाम पूर्ण कटौती पद्धति के प्रयोग में विनियामक पूंजी का परिमाणात्मक प्रभाव
यूनिवर्सल सोम्पो जनरल इंश्योरेंस कंपनी लिमिटेड	साधारण बीमा	3500	30%	सीआरएआर में 5 बीपीएस की कमी

**एफ. बैंकिंग समूह के अंतर्गत निधियों के अंतरण अथवा विनियामक पूंजी पर कोई प्रतिबंध अथवा बाधा: शून्य**

**PILLAR III DISCLOSURE UNDER BASEL-III FRAMEWORK  
FOR THE YEAR ENDED MARCH 31<sup>st</sup>, 2017 (CONSOLIDATED)**  
Name of the head of the banking group to which the framework applies:  
**ALLAHABAD BANK**

<b>TABLE DF – 1</b>	<b>SCOPE OF APPLICATION</b>
---------------------	-----------------------------

**(I). Qualitative Disclosures**

**A: List of group entities considered for consolidation**

Name of the entity [Country of incorporation]	Inclusion under accounting scope of consolidation	Method of consolidation	Inclusion under regulatory scope of consolidation	Method of consolidation	Reasons for difference in method of consolidation	Reasons for consolidation under only one of the scope of consolidation
AllBank Finance [India]	Yes	Consolidated as per AS-21	Yes	Consolidated as per AS-21	NA	NA
ASREC (India) Ltd. [India]	Yes	Consolidated as per AS-21	Yes	Consolidated as per AS-21	NA	NA
Allahabad UP Gramin Bank [India]	Yes	Consolidated as per AS-21	Yes	Consolidated as per AS-21	NA	NA
Universal Sompo General Insurance Company Limited [India]	Yes	Consolidated as per AS-21	No	NA	NA	Regulatory guidelines

**B: List of group entities not considered for consolidation both under the accounting and regulatory scope of consolidation**

Name of the entity [Country of incorporation]	Principle activity of the entity	Total balance sheet equity (as per accounting balance sheet)	Bank's holding in the total equity (%)	Regulatory treatment of bank's investments in the capital instruments of the entity	Total balance sheet assets (as per accounting balance sheet)
NONE					

**(II) Quantitative Disclosures**

(₹ in Millions)

**C: List of Group Entities Considered for Consolidation**

Name of the entity	Principle activity of the entity	Total balance sheet equity (as per accounting balance sheet)	Total balance sheet assets (as per accounting balance sheet)
All Bank Finance	Merchant Banking	150	825.00
ASREC (India) Ltd.	Asset Recovery Company	980	1,962.00
Allahabad UP Gramin Bank	Banking	619	1,17,838.00

**D: The aggregate amount of capital deficiencies in all subsidiaries which are not included in the regulatory scope of consolidation**

Name of the subsidiaries [Country of incorporation]	Principle activity of the entity	Total balance sheet equity (as per accounting balance sheet)	% of bank's holding in the total equity Capital deficiencies
There is no capital deficiency in the subsidiaries of the Bank as on March 31, 2017.			

**E: The aggregate amounts (e.g. current book value) of the bank's total interests in insurance entities, which are risk-weighted**

(₹ in Millions)

Name of the insurance entity [Country of incorporation]	Principle activity of the entity	Total balance sheet equity (as per accounting balance sheet)	Bank's holding in the total equity or proportion of voting power (%)	Quantitative impact of regulatory capital of using risk weighting methods versus using the full deduction method
Universal Sompo General Insurance Company Limited	General Insurance	3500	30%	Reduction of 5 bps in CRAR

**F: Any restrictions or impediments on transfer of funds or regulatory capital within the banking group: NO**



**पूंजी पर्याप्तता**

- बैंक जोखिम भारित आस्ति अनुपात (सीआरएआर) हेतु निश्चित पूंजी बनाए रखने हेतु एवं किसी अप्रत्याशित घटनाओं के कारण होने वाली हानि के जोखिम के सापेक्ष गुंजाइश रखने के लिए नियमित रूप से अपनी पूंजी अपेक्षाओं का मूल्यांकन करता है जिससे सभी हितधारकों का हित सुरक्षित रह सके। बैंक भविष्य में अपनी गतिविधियों को सुचारू रूप से संचालित करने हेतु अपेक्षित पूंजी की समीक्षा के लिए वार्षिक आधार पर पूंजी नियोजन का कार्य करता है। साथ ही, सभी जोखिम का व्यापक रूप से निदान करने और आवश्यक अतिरिक्त पूंजी बनाए रखने हेतु बैंक की सुपिरभाषित आंतरिक पूंजी पर्याप्तता निर्धारण प्रक्रिया (आई सी ए ए पी) है।
- बैंक ने भारतीय रिज़र्व बैंक के दिशानिर्देशों के अनुसार सीआरएआर की गणना हेतु हेतु ऋण जोखिम के लिए मानकीकृत दृष्टिकोण, परिचालनगत जोखिम के लिए मूल संकेतक दृष्टिकोण और बाजार जोखिम के लिए मानकीकृत ड्यूरेशन दृष्टिकोण को अपनाया है।

(₹ मिलियन में)

क्रम संख्या	विभिन्न जोखिमों हेतु पूंजी अपेक्षाएं	पूंजी अपेक्षा *
<b>ए</b>	<b>ऋण जोखिम</b>	<b>133,024</b>
ए 1	अप्रतिभूत पोर्टफोलियो हेतु	133,024
ए 2	प्रतिभूत पोर्टफोलियो हेतु	-
<b>बी</b>	<b>बाजार जोखिम</b>	<b>12,081</b>
बी 1	ब्याज दर जोखिम हेतु	6,719
बी 2	इक्विटी जोखिम हेतु	5,286
बी 3	विदेशी मुद्रा जोखिम हेतु (स्वर्ण सहित)	76
बी 4	जिन्स जोखिम हेतु	-
बी 5	आप्लान जोखिम हेतु	-
<b>सी</b>	<b>परिचालन जोखिम</b>	<b>15,012</b>
सी 1	मूल संकेतक दृष्टिकोण	15,012
सी 2	मानकीकृत दृष्टिकोण यदि प्रयोज्य हो	-
<b>डी</b>	<b>कुल पूंजी अपेक्षा</b>	<b>160,117</b>

\*पूंजी अपेक्षा की गणना 10.25% पर की गई है।

**सामान्य इक्विटी टीयर 1(सीईटी1), टीयर 1 और कुल पूंजी अनुपात**

- बासेल ३ के अंतर्गत न्यूनतम पूंजी अपेक्षाएं भारिबैं द्वारा निर्धारित दिशानिर्देशों के अनुसार चरणबद्ध रूप में होंगी। तदनुसार बैंक से अपेक्षित है कि वह न्यूनतम सीईटी1 पूंजी अनुपात 5.5% सीसीबी के 1.25% के साथ, न्यूनतम टीयर 1 पूंजी अनुपात 7.0% और न्यूनतम कुल पूंजी अनुपात 10.25 रखे। इस संबंध में बैंक की स्थिति निम्नानुसार है। इस संबंध में 31 मार्च 2017 को यथास्थिति बैंक की स्थिति निम्नानुसार है।

विवरण	एकल	समेकित
सामान्य इक्विटी टीयर 1(सीईटी 1)	8.20%	8.36%
टीयर 1 सीआरएआर	8.49%	8.65%
<b>कुल सीआरएआर</b>	<b>11.45%</b>	<b>11.61%</b>

TABLE DF – 2

## CAPITAL ADEQUACY

**CAPITAL ADEQUACY**

- The Bank carries out regular assessment of its Capital requirements to maintain a comfortable Capital to Risk Weighted Assets Ratio (CRAR) and to cushion against the risk of losses against any unforeseen events so as to protect the interest of all stakeholders. The Bank carries out the exercise of Capital Planning on an annual basis to review the capital required to carry out its activities smoothly in the future. Also, the Bank has well defined Internal Capital Adequacy Assessment Process (ICAAP) to comprehensively assess all risks and maintain necessary additional capital.
- The Bank has adopted Standardized Approach for Credit Risk, Basic Indicator Approach for Operational Risk and Standardized Duration Approach for Market Risk for computing CRAR, as per the guidelines of RBI.

(Amount ₹ in Million)

S.No.	Capital Requirements for Various Risks	Capital Requirement*
<b>A</b>	<b>CREDIT RISK</b>	<b>133,024</b>
A.1	For non- securitized portfolio	133,024
A.2	For Securitized portfolio	-
<b>B</b>	<b>MARKET RISK</b>	<b>12,081</b>
B.1	For Interest Rate Risk	6,719
B.2	For Equity Risk	5,286
B.3	For Forex Risk (including gold)	76
B.4	For Commodities Risk	-
B.5	For Options risk	-
<b>C</b>	<b>OPERATIONAL RISK</b>	<b>15,012</b>
C.1	Basic Indicator Approach	15,012
C.2	Standardized Approach if applicable	-
<b>D</b>	<b>TOTAL CAPITAL REQUIREMENT</b>	<b>160,117</b>

\*Capital requirement is computed at 10.25%.

**COMMON EQUITY TIER 1 (CET1), TIER 1 AND TOTAL CAPITAL RATIOS**

- The minimum capital requirements under Basel III will be phased-in as per the guidelines prescribed by RBI. Accordingly, the Bank is required to maintain a minimum CET1 capital ratio of 5.5% with CCB of 1.25%, a minimum Tier I capital ratio of 7.0% and a minimum total capital ratio of 10.25% as of March 31, 2017. The Bank's position as on 31.03.2017 in this regard is as follows:

Particulars	Standalone	Consolidated
Common Equity Tier I (CET I)	8.20%	8.36%
Tier 1 CRAR	8.49%	8.65%
<b>Total CRAR</b>	<b>11.45%</b>	<b>11.61%</b>

## 1. पिछला देय और ह्रासित की परिभाषा (लेखा प्रयोजन हेतु)

बैंक भारतीय रिजर्व बैंक के विनियमों का पालन करता है जिसका सारांश निम्नानुसार है

### 1.1. अनर्जक आस्तियां

पट्टाकृत आस्ति सहित कोई आस्ति तब अनर्जक हो जाती है जब यह बैंक के लिए आय सृजित करना बंद कर देती है। ऋण अथवा अग्रिम में अनर्जक आस्तियां वे हैं जहां

- I. मीयादी ऋण के संबंध में जहां ब्याज और/अथवा मूलधन की किस्त 90 दिनों से अधिक अवधि हेतु अतिदेय रहती है।
- II. ओवरड्राफ्ट/नकदी ऋण (ओडी/सीसी) के संबंध में खाता 90 दिनों तक अनियमित रहता है जैसा की नीचे उल्लिखित है।
- III. यदि नियमित/ तदर्थ सीमाओं का नवीकरण/समीक्षा नवीकरण/समीक्षा अथवा तदर्थ सीमा की संस्वीकृति से 180 दिनों के अंदर नहीं की जाती।
- IV. यदि स्टॉक विवरण लगातार 90 दिनों की अवधि हेतु प्रस्तुत नहीं किए जाते और लगातार 90 दिनों तक ऐसे अनियमित आहरण पर सीमाओं/ आहरण की अनुमति दी जाती है
- V. क्रय किए गए और भुनाए गए बिलों के मामले में बिल 90 दिनों से अधिक समय तक अतिदेय रहते हैं।
- VI. अल्पावधि फसलों हेतु बकाया तिथि के बाद मूलधन की किस्त अथवा उस पर ब्याज दो फसल मौसम तक अदत्त रहता है।
- VII. दीर्घावधि फसलों हेतु बकाया तिथि के बाद मूलधन की किस्त अथवा उस पर ब्याज एक फसल मौसम तक अदत्त रहता है।
- VIII. दिनांक 1 फरवरी 2006 के प्रतिभूतिकरण संबंधी दिशानिर्देशों के अनुसार किए गए प्रतिभूतिकरण लेनदेनों के संबंध में लिक्विडिटी सुविधा की राशि 90 दिनों से अधिक समय तक अतिदेय रहती है।
- IX. किसी खाते को केवल तभी एनपीए के रूप में वर्गीकृत किया जाता है जब किसी तिमाही के दौरान प्रभारित ब्याज तिमाही के अंत से 90 दिनों के अंदर पूर्णतया जमा नहीं हो जाता।
- X. आधारभूत संरचना/गैर आधारभूत संरचना परियोजना हेतु दिए गए ऋण को वसूली के रिकार्ड के अनुसार (90दिनों तक अतिदेय) वाणिज्यिक परिचालन आरंभ होने से पहले की किसी भी अवधि के दौरान एनपीए के रूप में वर्गीकृत किया जाएगा जब तक कि इसे पुनर्गठित न किया गया हो और यह 'मानक आस्ति' के रूप में वर्गीकृत किए जाने हेतु पात्र बन गया हो।
- XI. आधारभूत संरचना परियोजना हेतु ऋण को एनपीए के रूप में तभी वर्गीकृत किया जाएगा जब यह मूल डीसीसीओ से दो वर्ष की अवधि के अंदर वाणिज्यिक परिचालन करने में विफल हो भले ही भले ही वसूली अभिलेख के अनुसार यह नियमित हो जब तक कि इसे पुनर्गठित न किया गया हो और यह 'मानक आस्ति' के रूप में वर्गीकृत किए जाने हेतु पात्र बन गया हो।
- XII. गैर आधारभूत संरचना परियोजना हेतु ऋण को एनपीए के रूप में तभी वर्गीकृत किया जाएगा जब यह मूल डीसीसीओ से एक वर्ष की अवधि के अंदर वाणिज्यिक परिचालन करने में विफल हो भले ही भले ही वसूली अभिलेख के अनुसार यह नियमित हो जब तक कि इसे पुनर्गठित न किया गया हो और यह 'मानक आस्ति' के रूप में वर्गीकृत किए जाने हेतु पात्र बन गया हो।

### 1.2. अनियमित(आउट आफ आर्डर) स्थिति

किसी खाते को 'अनियमित' तब माना जाता है यदि बकाया राशि लगातार संस्वीकृत सीमा/आहरण अधिकार से अधिक बनी रहे। उन मामलों में जहां मूल परिचालन खाते में बकाया राशि संस्वीकृत सीमा/आहरण अधिकार से कम हो या तुलनपत्र की तिथि से 90 दिनों तक लगातार कोई जमा नहीं हुआ हो अथवा जमा की गई राशि उस अवधि के दौरान नामे लिखी गई राशि को पूरा करने के लिए पर्याप्त न हो ऐसे खातों को "आउट आफ आर्डर" माना जाता है।

### 1.3. अतिदेय

किसी ऋण सुविधा के अंतर्गत बैंक को देय कोई राशि तब अतिदेय हो जाती है जब बैंक द्वारा निर्धारित की गई अवधि के दौरान उसका भुगतान नहीं किया जाता।

### 1.4. अनर्जक निवेश

प्रतिभूतियों के संबंध में जहां ब्याज/मूलधन बकाया में है, बैंक प्रतिभूतियों पर आय को गणना में नहीं लेता और निवेश के मूल्य में हुए ह्रास हेतु समुचित प्रावधान करता है। अनर्जक अग्रिमों(एनपीए) की भांति अनर्जक निवेश(एनपीआई) वह होता है जहां

- I) ब्याज/किस्त (परिपक्वता आगम सहित) देय है और 90 दिनों से अधिक समय तक अदत्त रहती है।
- II) यह आवश्यक परिवर्तनों सहित अधिमानी शेरों पर लागू होता है जहां तय लाभांश का भुगतान नहीं किया जाता।
- III) इक्विटी शेरों के मामले में, भारतीय रिजर्व बैंक के अनुदेशों के अनुसार नवीनतम तुलन पत्र की अनुपलब्धता के कारण यदि किसी कंपनी के शेरों में निवेश का मूल्य रु.1 प्रति कंपनी है तो इन शेरों की गणना भी एनपीआई के रूप में की जाती है।
- IV) बैंक की बहियों में निर्गमकर्ता द्वारा प्राप्त कोई ऋण सुविधा एनपीए है, उस निर्गमकर्ता द्वारा जारी किन्ही प्रतिभूतियों में निवेश एनपीआई और विलोमतः होता है।
- V) डिबेंचरों/बांड में निवेश, जिन्हें अग्रिम स्वरूप का माना जाना है, निवेशों पर यथाप्रयोज्य एनपीआई मानकों के अधधीन हैं।

**1. DEFINITION OF PAST DUE AND IMPAIRED (FOR ACCOUNTING PURPOSES)**

The Bank follows Reserve Bank of India regulations, which are summed up below.

**1.1. NON-PERFORMING ASSETS**

An asset, including a leased asset, becomes non-performing when it ceases to generate income for the bank.

A non-performing asset (NPA) is a loan or an advance where;

- I. Interest and/ or installment of principal remain overdue for a period of more than 90 days in respect of a term loan,
- II. the account remains 'out of order' for 90 days as indicated below, in respect of an Overdraft/Cash Credit (OD/CC),
- III. If the regular/adhoc limits are not reviewed/renewed within 180 days from the due date of review/renewed or sanctioning of adhoc limit.
- IV. If the stock statements are not submitted continuously for a period of 90 days and limits/drawings are allowed on such irregular drawing dower continuously for 90 days,
- V. The bill remains overdue for a period of more than 90 days in the case of bills purchased and discounted,
- VI. The installment of principal or interest thereon remains unpaid for two crop seasons beyond the due date for short duration crops,
- VII. The installment of principal or interest thereon remains unpaid for one crop season beyond the due date for long duration crops.
- VIII. The amount of liquidity facility remains outstanding for more than 90 days, in respect of a securitization transaction undertaken in terms of guidelines on securitization dated February 1, 2006.
- IX. An accounts is classified as NPA only if the interest charged during any quarter is not serviced fully within 90 days from the end of the quarter.
- X. A loan for infrastructure/non-infrastructure project will be classified as NPA during any time before commencement of commercial operations as per record of recovery (90 days overdue) unless it is restructured and becomes eligible for classification as "Standard Asset"
- XI. A loan for an infrastructure project will be classified as NPA if it fails to commence commercial operations within two years from original DCCO, even if it is regular as per record of recovery, unless it is restructured and becomes eligible for classification as "Standard Asset"
- XII. A loan for a non-infrastructure project will be classified as NPA if it fails to commence commercial operations within one years from original DCCO, even if it is regular as per record of recovery, unless it is restructured and becomes eligible for classification as "Standard Asset"

**1.2. 'OUT OF ORDER' STATUS**

An account is treated as 'out of order' if the outstanding balance remains continuously in excess of the sanctioned limit/ drawing power. In cases where the outstanding balance in the principal operating account is less than the sanctioned limit/drawing power, but there are no credits continuously for 90 days as on the date of Balance Sheet or credits are not enough to cover the interest debited during the same period, these accounts are treated as 'out of order'.

**1.3. OVERDUE**

Any amount due to the bank under any credit facility is 'overdue' if it is not paid on the due date fixed by the bank.

**1.4. NON PERFORMING INVESTMENTS**

In respect of securities, where interest/ principal is in arrears, the Bank does not reckon income on the securities and makes appropriate provisions for the depreciation in the value of the investment.

A non-performing investment (NPI), similar to a non-performing advance (NPA), is one where:

- I. Interest/ installment (including maturity proceeds) is due and remains unpaid for more than 90 days.
- II. This applies mutatis-mutandis to preference shares where the fixed dividend is not paid.
- III. In the case of equity shares, in the event the investment in the shares of any company is valued at Re.1 per company on account of the non-availability of the latest balance sheet in accordance with the Reserve Bank of India instructions, those equity shares are also reckoned as NPI.
- IV. If any credit facility availed by the issuer is NPA in the books of the bank, the investments in any of the securities issued by the same issuer is also treated as NPI and vice versa.
- V. The investments in debentures / bonds, which are deemed to be in the nature of advance, are subjected to NPI norms as applicable to investments.

## 2. ऋण जोखिम प्रबंधन नीति :

- 2.1 बैंक के पास बोर्ड द्वारा विधिवत् अनुमोदित एक सुव्यवस्थित ऋण जोखिम प्रबंधन नीति है। नीति दस्तावेज संगठनात्मक संरचना, भूमिका एवं दायित्व तथा प्रक्रियाओं को परिभाषित करती हैं जिसके माध्यम से बैंक को होने वाले ऋण जोखिमों की पहचान, आकलन करने में मदद मिलती है और उनका प्रबंधन उस संरचना के अंतर्गत किया जाता है जिसे बैंक अपने अधिदेश एवं जोखिम वहनशीलता के अनुरूप उपयुक्त समझता है।
- 2.2 बैंक द्वारा खातावार ऋण जोखिम की निगरानी की जाती है और बोर्ड द्वारा अनुमोदित जोखिम सीमाओं/एक्सपोजर कैप के अनुपालन को सुनिश्चित किया जाता है। आंतरिक नियंत्रण प्रणाली की गुणवत्ता की भी निगरानी की जाती है और ऋण जोखिम से संबंधित सभी मुद्दों को हल करने हेतु आंतरिक दक्षता विकसित की जाती है।
- 2.3 उत्तम ऋण जोखिम प्रबंधन प्रणाली विकसित करने हेतु बैंक ने महत्वपूर्ण कदम उठाये हैं। ऋण जोखिम प्रबंधन नीति के अतिरिक्त, बैंक के पास बोर्ड द्वारा अनुमोदित ऋण नीति, निवेश नीति, देश जोखिम प्रबंधन नीति वसूली नीति आदि भी है जो ऋण जोखिम की निगरानी के अभिन्न अंग हैं और विभिन्न नियामक अपेक्षाओं का विशेष रूप से भारिबैं/अन्य सांविधिक प्राधिकारियों के निवेश मानदंडों, प्राथमिकता क्षेत्र मानदंडों, आय अभिज्ञान और आस्ति वर्गीकरण दिशानिर्देशों, पूंजी पर्याप्तता, ऋण जोखिम प्रबंधन आदि संबंधी दिशानिर्देशों के संदर्भ में अनुपालन सुनिश्चित करते हैं।
- 2.4 इसके अतिरिक्त बैंक की ऋण जोखिम शमन और संपार्श्विक प्रतिभूति प्रबंधन के संबंध में बोर्ड द्वारा अनुमोदित नीति भी है जिसमें बैंक के हितों की रक्षा के लिए प्रतिभूतियों और ऐसी प्रतिभूतियों के प्रशासन के विवरण निर्धारित किए गए हैं। ये प्रतिभूतियाँ उस ऋण जोखिम के विरुद्ध उपशमन के रूप में कार्य करती हैं जिसमें बैंक एक्सपोज्ड हो।

## 3. बैंक की संरचना एवं प्रणाली :

- 3.1 बैंक में जोखिम प्रबंधन प्रकार्यों की विशेष निगरानी और समन्वय हेतु निदेशक मंडल द्वारा जोखिम प्रबंधन समिति (आरएमसी) नामक निदेशकों की उपसमिति का गठन किया गया है।
- 3.2 ऋण नीति सहित विभिन्न ऋण जोखिम कार्यनीतियां बनाने और इनके कार्यान्वयन हेतु तथा नियमित आधार पर बैंक के जोखिम प्रबंधन कार्य की निगरानी हेतु ऋण जोखिम प्रबंधन समिति का गठन किया गया है।

## 4. ऋण मूल्यांकन /आंतरिक रेटिंग :

- 4.1 बैंक अपने ऋण जोखिम का प्रबंधन प्रत्येक उधारकर्ता एवं संविभाग स्तर पर जोखिमों के सतत मापन एवं निगरानी के माध्यम से करता है। बैंक के पास एक सशक्त आंतरिक क्रेडिट रेटिंग संरचना और सुव्यवस्थित मानकीकृत ऋण मूल्यांकन/अनुमोदन प्रणाली है।
- 4.2 आंतरिक जोखिम रेटिंग/ग्रेडिंग मॉड्यूल में प्रबंधन जोखिम से संबंधित परिमाणात्मक एवं गुणात्मक मुद्दे, व्यवसाय जोखिम, उद्योग जोखिम, वित्तीय जोखिम एवं परियोजना जोखिम शामिल हैं। बाजार स्थितियों के आधार पर उद्योग जोखिम के आँकड़े निरंतर अद्यतन किये जाते हैं।
- 4.3 प्रत्येक उधारकर्ता की रेटिंग की समीक्षा की जाती है। सशक्त ऋण जोखिम प्रबंधन प्रक्रिया के उपाय के रूप में बैंक ने प्रधान कार्यालय स्तर पर संस्वीकृत ऋण प्रस्तावों हेतु त्रिस्तरीय क्रेडिट रेटिंग प्रक्रिया और मंडलीय कार्यालय/शाखा स्तर पर संस्वीकृत प्रस्तावों हेतु क्रेडिट रेटिंग प्रक्रिया की द्विस्तरीय प्रणाली कार्यान्वित की है जिसमें ऋण विभाग से इतर रेटिंग की वैधता (तीसरा चरण) शामिल है। बैंक के प्रधान कार्यालय की शक्तियों के अंतर्गत आने वाले प्रस्तावों के मामले में रेटिंग की वैधता जोखिम प्रबंधन विभाग द्वारा की जाती है।
- 4.4 बैंक ऋणों की संस्वीकृति हेतु सुव्यवस्थित बहु-स्तरीय विवेकाधीन शक्ति संरचना का अनुसरण करता है। मंडलीय कार्यालय एवं प्रधान कार्यालय स्तर पर अनेक समितिया गठित की गई हैं। मंडल प्रमुख, समग्र/उमग्र की अध्यक्षता में जेडएलसीसी, क्षेत्र महाप्रबंधक की अध्यक्षता में एफजीएमएलसीसी, एचएलसीसी मग्न महाप्रबंधक (ऋण) की अध्यक्षता में, एचएलसीसी, कार्यपालक निदेशक की अध्यक्षता में, सीएसी प्रबंध निदेशक एवं सीईओ की अध्यक्षता में और प्रबंध निदेशक एवं सीईओ की अध्यक्षता में एमसीबीओडी (बोर्ड की प्रबंधन समिति)। विनिर्दिष्ट कट-ऑफ से अधिक के नए ऋण प्रस्तावों पर सिद्धांततः अनुमोदन प्रदान करने हेतु प्रबंध निदेशक एवं सीईओ की अध्यक्षता में प्रधान कार्यालय स्तर पर नया व्यवसाय समूह (एनबीजी) नामक संरचना का गठन किया गया है।

### परिमाणात्मक प्रकटीकरण

#### ए. सकल ऋण जोखिम एक्सपोजर

(₹ मिलियन में)

क्रम सं.	एक्सपोजर का प्रकार	घरेलू (बकाया)	विदेशी (बकाया)	कुल
1.	निधि आधारित	14,65,082	1,15,952	15,81,034
2.	गैर-निधि आधारित	2,13,624	97	2,13,721
3.	कुल	16,78,706	1,16,049	17,94,755

## **2. BANK'S CREDIT RISK MANAGEMENT POLICY**

- 2.1. The Bank has put in place a well-structured Credit Risk Management Policy duly approved by the Board. The Policy document defines organizational structure, role and responsibilities and the processes whereby the Credit Risks carried by the Bank can be identified, quantified, managed and controlled within the framework which the Bank considers consistent with its mandate and risk tolerance limits.
- 2.2. Credit Risk is monitored by the Bank account wise and compliance with the risk limits / exposure cap approved by the Board is ensured. The quality of internal control system is also monitored and in-house expertise has been built up to tackle all the facets of Credit Risk.
- 2.3. The Bank has taken earnest steps to put in place best Credit Risk Management practices. In addition to Credit Risk Management Policy, the Bank has also framed Board approved Lending Policy, Investment Policy, Country Risk Management Policy, Recovery Management Policy etc. which form integral part in monitoring of credit risk and ensures compliance with various regulatory requirements, more particularly in respect of Exposure norms, Priority Sector norms, Income Recognition and Asset Classification guidelines, Capital Adequacy, Credit Risk Management guidelines etc. of RBI/other Statutory Authorities.
- 2.4. Besides, the Bank has also put in place a Board approved policy on Credit Risk Mitigation & Collateral Management which lays down the details of securities and administration of such securities to protect the interests of the Bank. These securities act as mitigants against the credit risk to which the Bank is exposed.

## **3. ARCHITECTURE AND SYSTEMS OF THE BANK**

- 3.1. A Sub-Committee of Board of Directors termed as Risk Management Committee (RMC) has been constituted to specifically oversee and co-ordinate Risk Management functions in the bank.
- 3.2. A Credit Risk Management Committee of executives has been set up to formulate and implement various credit risk strategies including lending policy and to monitor Bank's Risk Management functions on a regular basis.

## **4. CREDIT APPRAISAL / INTERNAL RATING**

- 4.1. The Bank manages its credit risk by continuously measuring and monitoring of risks at each obligor (borrower) and portfolio level. The Bank has robust internally developed credit risk grading / rating modules and well-established credit appraisal / approval processes.
- 4.2. The internal risk rating / grading modules capture quantitative and qualitative issues relating to management risk, business risk, industry risk, financial risk and project risk. The data on industry risk is constantly updated based on market conditions.
- 4.3. The rating for every borrower is reviewed. As a measure of robust credit risk management practices, the bank has implemented a three tier system of credit rating process for the loan proposals sanctioned at Head Office Level and two tier system at Zonal Office/ Branch level which includes validation of rating independent of credit department. For the proposals falling under the powers of Bank's Head Office, the validation of ratings is done at Risk Management Department.
- 4.4. The Bank follows a well defined multi layered discretionary power structure for sanction of loans. Various committees have been formed at ZO & HO Level. ZLCC AGM/DGM headed by Zonal Head, FGMLCC headed by Field General Manager, HLCC GM headed by GM (Credit), HLCC ED headed by ED (Executive Director), CAC headed by MD & CEO and MCBOD (Management Committee of the Board) headed by MD & CEO. A structure named New Business Group (NBG) headed by MD & CEO has been constituted at Head Office level for considering in-principle approval for taking up fresh credit proposals above a specified cut-off point.

### **Quantitative Disclosures**

#### **A. Gross Credit Risk Exposure**

**(Amount ₹ in Million)**

<b>SL No</b>	<b>Exposure Type</b>	<b>Domestic (Outstanding)</b>	<b>Overseas (Outstanding)</b>	<b>Total</b>
1.	Fund Based	1,465,082	115,952	<b>1,581,034</b>
2.	Non-Fund Based	213,624	97	<b>213,721</b>
3.	Total	<b>1,678,706</b>	<b>116,049</b>	<b>1,794,755</b>

बी. एक्सपोजर का उद्योगवार वितरण(बकाया)

(₹ मिलियन में)

क्रम सं. उद्योग	निधिक	गैर निधिक
1 खनन एवं उत्खनन	7,121.21	9,115.74
2 खाद्य प्रसंस्करण	29,005.87	17,026.31
3 पेय एवं तंबाकू	4,016.78	215.79
4 टेक्सटाईल	50,327.22	4,387.95
5 चमड़ा एवं चमड़ा उत्पाद	1,101.01	18.02
6 लकड़ी एवं लकड़ी उत्पाद	1,231.54	1,346.86
7 पेपर एवं पेपर उत्पाद	7,290.38	1,409.22
8 पेट्रोलियम, कोयला उत्पाद एवं नाभिकीय इंधन	6,026.60	3,007.36
9 रसायन एवं रासायनिक उत्पाद	35,536.87	3,138.21
10 रबड़, प्लास्टिक एवं उनके उत्पाद	4,904.89	2,872.64
11 कांच एवं कांच के सामान	981.18	282.34
12 सीमेंट एवं सीमेंट के उत्पाद	11,101.02	3,477.55
13 मूल धातु एवं धातु उत्पाद	91,025.57	24,346.81
14 सभी अभियांत्रिकी	36,966.70	20,845.87
15 वाहन, वाहन के पुर्जे एवं परिवहन उपकरण	10,156.40	769.57
16 रत्न एवं जवाहरात	10,279.63	2,965.89
17 विनिर्माण	36,703.83	60,250.84
18 आधारभूत संरचना	1,73,653.54	22,178.49
19 अन्य उद्योग	38,719.09	49.03
उद्योग (छोटे, मध्यम एवं बड़े स्तर का योग)	<b>5,56,149.33</b>	<b>1,77,704.49</b>

उद्योगों का ऋण एक्सपोजर, जहां 31.03.2017 को यथास्थिति बकाया एक्सपोजर बैंक के कुल सकल ऋण एक्सपोजर के 5% से अधिक है, निम्नानुसार है -

क्रम सं.	उद्योग	सकल ऋण का %
1.	आधारभूत संरचना	10.98
1.1	जिसमें से : ऊर्जा	5.63
2.	मूल धातु एवं धातु उत्पाद	5.76
2.1	जिसमें से : लौह एवं स्टील	5.06

सी. आस्तियों का अवशिष्ट संविदागत परिपक्वता ब्रेकडाउन

बकेट	नकद एवं भारिबैंक	बैंक जमाशेष	अग्रिम	निवेश	स्थिर आस्तियां	अन्य आस्तियां	सकल योग
अगला दिन	6,894	50,290	9,858	62,878	-	1,700	1,31,620
2 - 7 दिन	1,778	37,389	16,626	13,922	-	2,300	72,015
8 - 14 दिन	1,703	1,946	11,360	8,897	-	3,508	27,414
15 - 30 दिन	2,666	3,243	18,625	13,919	-	3,866	42,319
> 1 माह - 2 माह	1,533	-	72,577	11,474	-	3,739	89,323
> 2 माह - 3 माह	1,134	3,242	25,717	9,228	-	4,600	43,921
> 3 माह - 6 वर्ष	3,350	-	78,117	36,037	-	5,200	1,22,704
> 6 माह - 1 वर्ष	5,078	-	1,38,321	30,752	-	6,900	1,81,051
> 1 वर्ष - 3 वर्ष	24,935	12,109	4,81,692	1,36,162	-	8,112	6,63,010
> 3 वर्ष - 5 वर्ष	13,546	26,476	1,96,497	80,897	-	8,776	3,26,192
> 5 वर्ष	23,241	-	4,58,137	1,47,195	31,918	10,318	6,70,809
<b>कुल</b>	<b>85,858</b>	<b>1,34,695</b>	<b>15,07,527</b>	<b>5,51,361</b>	<b>31,918</b>	<b>59,019</b>	<b>23,70,378</b>

\* संरचनागत तरलता विवरण के अनुसार

**B. Industry type distribution of exposures (Outstanding)**

(Amount ₹ in Million)

S. No.	Industry	FUND BASED	NON FUND BASED
1	Mining and Quarrying	7,121.21	9,115.74
2	Food Processing	29,005.87	17,026.31
3	Beverage & Tobacco	4,016.78	215.79
4	Textiles	50,327.22	4,387.95
5	Leather & Leather Products	1,101.01	18.02
6	Wood & Wood Products	1,231.54	1,346.86
7	Paper & Paper Products	7,290.38	1,409.22
8	Petroleum, Coal Products and Nuclear Fuels	6,026.60	3,007.36
9	Chemicals and Chemical Products	35,536.87	3,138.21
10	Rubber, Plastic & their Products	4,904.89	2,872.64
11	Glass and Glassware	981.18	282.34
12	Cement and Cement Products	11,101.02	3,477.55
13	Basic Metal and Metal Products	91,025.57	24,346.81
14	All Engineering	36,966.70	20,845.87
15	Vehicles, Vehicle Parts and Transport Equipment	10,156.40	769.57
16	Gems & Jewellery	10,279.63	2,965.89
17	Construction	36,703.83	60,250.84
18	Infrastructure	1,73,653.54	22,178.49
19	Other Industries	38,719.09	49.03
Industry (Total of Small, Medium and Large Scale)		<b>5,56,149.33</b>	<b>1,77,704.49</b>

Exposures to industries in excess of 5% of total gross credit of the Bank as on Mar 31, 2017

S. No.	Industry	% of Gross Credit
1.	Infrastructure	10.98
1.1	Out of which: Power	5.63
2.	Basic Metal and Metal Products	5.76
2.1	Out of Which: Iron and Steel	5.06

**C. Residual Contractual Maturity Breakdown of Assets**

Buckets	Cash & RBI Balances	Bank Balances	Advances	Investments	Fixed Assets	Other Assets	Grand Total
Next day	6,894	50,290	9,858	62,878	-	1,700	1,31,620
2 – 7 days	1,778	37,389	16,626	13,922	-	2,300	72,015
8 –14 days	1,703	1,946	11,360	8,897	-	3,508	27,414
15 – 30 days	2,666	3,243	18,625	13,919	-	3,866	42,319
Over 1 month – 2 months	1,533	-	72,577	11,474	-	3,739	89,323
Over 2 months – 3 months	1,134	3,242	25,717	9,228	-	4,600	43,921
Over 3 months – 6 months	3,350	-	78,117	36,037	-	5,200	1,22,704
Over 6 months – 1 year	5,078	-	1,38,321	30,752	-	6,900	1,81,051
Over 1 months – 3 year	24,935	12,109	4,81,692	1,36,162	-	8,112	6,63,010
Over 3 months – 5 year	13,546	26,476	1,96,497	80,897	-	8,776	3,26,192
Over 5 years	23,241	-	4,58,137	1,47,195	31,918	10,318	6,70,809
<b>Total</b>	<b>85,858</b>	<b>1,34,695</b>	<b>15,07,527</b>	<b>5,51,361</b>	<b>31,918</b>	<b>59,019</b>	<b>23,70,378</b>

\* As per Structural Liquidity Statement.



**डी. अनर्जक आस्तियां(एनपीए) और उनका संचलन**

(₹ मिलियन में)

क्रम सं.	विवरण	राशि
<b>ए.</b>	<b>एनपीए की सकल राशि</b>	<b>2,06,878.30</b>
ए.1	अवमानक	58,083.90
ए.2	संदिग्ध 1	51,791.90
ए.3	संदिग्ध 2	81,446.80
ए.4	संदिग्ध 3	9,389.90
ए.5	हानिगत	6,165.80
<b>बी.</b>	<b>निवल एनपीए</b>	<b>1,34,335.10</b>
सी.	एनपीए अनुपात	
सी.1	सकल अग्रिम में सकल एनपीए	13.09%
सी. 2	निवल अग्रिम में निवल एनपीए	8.92%
<b>डी.</b>	<b>एनपीए का संचलन (सकल)</b>	
डी.1	1 अप्रैल 2016 को अथ शेष	1,53,845.70
डी.2	वृद्धि	1,14,170.00
डी. 3	कमी	61,137.40
डी.4	31 मार्च 2017 को यथास्थिति इतिशेष	2,06,878.30

**ई. विशिष्ट एवं सामान्य प्रावधान का संचलन**

(₹ मिलियन में)

प्रावधान का संचलन	विशिष्ट प्रावधान#	सामान्य प्रावधान @
1 अप्रैल 2016 को यथास्थिति अथ शेष	50,921	12,915
तिमाही के दौरान किए गए प्रावधान	45,626	993
राइट ऑफ	1,529	-
अतिरिक्त प्रावधान का राइट बैक	-	50
प्रावधानों के बीच समायोजन/अंतरण*	22,475	-
31 मार्च 2017 को यथास्थिति इतिशेष	<b>72,543</b>	<b>13,858</b>

#एनपीए हेतु प्रावधान का प्रतिनिधित्व, @मानक अग्रिमों हेतु प्रावधान का प्रतिनिधित्व

\*एनपीए की बिक्री हेतु और पीडब्ल्यूओ खाते में अंतरण हेतु प्रावधान

**एफ. आय विवरण में सीधे बुक किए गए राइटआफ और वसूलियों का विवरण**

(₹ मिलियन में)

आय विवरण में सीधे बुक किया गया राइट आफ	-
आय विवरण में सीधे बुक की गई वसूलियां (राइट आफ में)	3,021

**जी. एनपीआई-स्थिति में निवेश पर मूल्यहास हेतु एनपीआई और प्रावधान का संचलन**

(₹ मिलियन में)

क्रम सं.	विवरण	राशि
<b>ए.</b>	<b>अनर्जक निवेश की राशि</b>	<b>992.39</b>
<b>बी.</b>	<b>अनर्जक निवेश हेतु किए गए प्रावधानों की राशि</b>	<b>276.85</b>
<b>सी.</b>	<b>निवेश के मूल्यहास हेतु प्रावधानों का संचलन</b>	<b>-</b>
सी.1	1 अप्रैल 2016 को यथास्थिति अथ शेष	3,762.06
सी.2	तिमाही के दौरान किया गया प्रावधान	2948.65
सी.3	राइट ऑफ	461.06
सी.4	अतिरिक्त प्रावधान का राइट बैक	490.79
<b>सी.5</b>	<b>31 मार्च, 2017 को इति शेष</b>	<b>5,758.86</b>

**D. Non Performing Assets (NPA) and its Movement.****(Amount ₹ in Million)**

S. No.	Particulars	Amount
<b>A.</b>	<b>Amount of Gross NPA</b>	<b>2,06,878.30</b>
A. 1	Substandard	58,083.90
A. 2	Doubtful 1	51,791.90
A. 3	Doubtful 2	81,446.80
A. 4	Doubtful 3	9,389.90
A. 5	Loss	6,165.80
<b>B</b>	<b>Net NPA</b>	<b>1,34,335.10</b>
<b>C</b>	<b>NPA Ratios</b>	
C. 1	<b>Gross NPAs to Gross Advances</b>	<b>13.09%</b>
C. 2	<b>Net NPAs to Net Advances</b>	<b>8.92%</b>
<b>D</b>	<b>Movement of Gross NPA</b>	
D. 1	Opening balance as on 1 <sup>st</sup> April, 2016	1,53,845.70
D. 2	Additions	1,14,170.00
D. 3	Reductions	61,137.40
D. 4	Closing balance as on 31 <sup>st</sup> Mar 2017	2,06,878.30

**E. Movement of Specific & General Provision**

Movement of provisions	Specific Provisions <sup>#</sup>	General Provisions <sup>@</sup>
Opening balance as on 1 <sup>st</sup> April, 2016	50,921	12,915
Provisions made during the year	45,626	993
Write-off	1529	-
Write-back of excess provisions	-	50
Adjustments/Transfers between provisions*	22,475	-
<b>Closing Balance as on 31<sup>st</sup> Mar 2017</b>	<b>72,543</b>	<b>13,858</b>

<sup>#</sup>Represents provisions for NPA, <sup>@</sup>Represents provisions for Standard Advances

\*Amount utilized towards sale of NPAs and transfer to PWO account.

**F. Details of write offs and recoveries that have been booked directly to the income statement****(Amount ₹ in Million)**

Write offs that have been booked directly to the income statement	-
Recoveries (in written-off) that have been booked directly to the income statement	3,021

**G. Non Performing Investments (NPI) and Movement of Provision for Depreciation on Investments**

S. No.	Particulars	Amount
<b>A.</b>	<b>Amount of Non-Performing Investments</b>	<b>992.39</b>
B	Amount of Provision held for Non Performing Investments	276.85
<b>C</b>	<b>Movement of provisions for depreciation on investments</b>	<b>-</b>
C. 1	Opening balance as on 1 <sup>st</sup> April 2016	3,762.06
C. 2	Provisions made during the year	2948.65
C. 3	Write-off	461.06
C. 4	Write-back of excess provisions	490.79
C. 5	<b>Closing balance as on 31<sup>st</sup> March 2017</b>	<b>5,758.86</b>

एच. एनपीए और प्रावधानों का भौगोलिक वितरण			(₹ मिलियन में)
क्रम सं. विवरण	घरेलू	विदेशी	कूल
1. सकल एनपीए	2,05,202.40	1,675.90	2,06,878.30
2. एनपीए हेतु प्रावधान	71,599.10	944	72543.00
3. मानक अग्रिमों हेतु प्रावधान	13,339	520	13,859

### I. उद्योगवार एनपीए और प्रावधान

(₹ मिलियन में)

उद्योग	31 मार्च 2017 को यथास्थिति			31 मार्च 2017 को समाप्त तिमाही हेतु	
	सकल एनपीए	प्रावधान		राइट ऑफ	एनपीए हेतु प्रावधान
		एनपीए	मानक अग्रिम		
खनन एवं उत्खनन	2,808.33	663.39	16.02	2.94	156.85
खाद्य प्रसंस्करण	4170.62	1,410.40	922.09	129.45	236.21
पेय एवं तंबाकू	791.93	314.07	15.00	0.31	234.16
टेक्सटाईल	18,852.92	7,168.83	371.91	350.82	244.38
चमड़ा एवं चमड़ा उत्पाद	50.63	13.28	2.84	1.27	4.20
लकड़ी एवं लकड़ी उत्पाद	99.39	27.61	3.57	2.23	11.39
पेपर एवं पेपर उत्पाद	3222.09	1092.02	89.37	6.87	414.37
पेट्रोलियम, कोयला उत्पाद एवं नाभिकीय इंधन	2,850.96	1,137.49	17.40	66.72	2.67
रसायन एवं रासायनिक उत्पाद	7,123.96	5,490.95	726.56	1.94	1,030.52
रबड़, प्लास्टिक एवं उनके उत्पाद	877.44	270.77	14.56	74.11	30.42
कांच एवं कांच के सामान	3,087.23	727.08	28.89	1.19	584.20
सीमेंट एवं सीमेंट के उत्पाद	35.66	15.56	3.51	0.00	0.07
मूल धातु एवं धातु उत्पाद	63,418.29	19,735.23	886.48	2,906.67	5,369.42
सभी अभियांत्रिकी	3,731.67	1587.67	328.00	42.12	509.69
वाहन, वाहन के पुर्जे एवं परिवहन उपकरण	7,546.88	1806.51	34.10	-	1,685.48
रत्न एवं जवाहरात	1,635.86	381.47	29.84	190.14	18.62
विनिर्माण	10,979.50	7,044.04	530.98	0.00	2,811.44
आधारभूत संरचना	11,127.49	3,521.27	2,238.86	0.12	341.15
अन्य उद्योग	2,989.71	1,131.15	116.20	27.72	349.28
<b>कुल</b>	<b>1,45,400.56</b>	<b>53,538.79</b>	<b>6,376.18</b>	<b>3,804.78</b>	<b>14,034.52</b>

#### H. Geographic Distribution of NPA & Provisions

SL No	Particulars	Domestic	Overseas	Total
1.	Gross NPA	2,05,202.40	1,675.90	2,06,878.30
2.	Provisions for NPA	71,599.10	944	72,543.00
3.	Provisions for Standard Advances	13,339	520	13,859

#### I. Industry Wise NPA and Provisions

Industry	As on Mar 31, 2017			For quarter ended Mar 31, 2017	
	Gross NPA	Provisions for		Write-offs	Provisions for NPA
		NPA	Standard Advances		
Mining and Quarrying	2,808.33	663.39	16.02	2.94	156.85
Food Processing	4170.62	1,410.40	922.09	129.45	236.21
Beverage & Tobacco	791.93	314.07	15.00	0.31	234.16
Textiles	18,852.92	7,168.83	371.91	350.82	244.38
Leather & Leather Products	50.63	13.28	2.84	1.27	4.20
Wood & Wood Products	99.39	27.61	3.57	2.23	11.39
Paper & Paper Products	3222.09	1092.02	89.37	6.87	414.37
Petroleum, Coal Products and Nuclear Fuels	2,850.96	1,137.49	17.40	66.72	2.67
Chemicals and Chemical Products	7,123.96	5,490.95	726.56	1.94	1,030.52
Rubber, Plastic & their Products	877.44	270.77	14.56	74.11	30.42
Cement and Cement Products	3,087.23	727.08	28.89	1.19	584.20
Glass and Glassware	35.66	15.56	3.51	0.00	0.07
Basic Metal and Metal Products	63,418.29	19,735.23	886.48	2,906.67	5,369.42
All Engineering	3,731.67	1587.67	328.00	42.12	509.69
Vehicles, Vehicle Parts and Transport Equipment	7,546.88	1806.51	34.10	-	1,685.48
Gems & Jewellery	1,635.86	381.47	29.84	190.14	18.62
Construction	10,979.50	7,044.04	530.98	0.00	2,811.44
Infrastructure	11,127.49	3521.27	2,238.86	0.12	341.15
Other Industries	2,989.71	1,131.15	116.20	27.72	349.28
<b>Total</b>	<b>1,45,400.56</b>	<b>53,538.79</b>	<b>6,376.18</b>	<b>3,804.78</b>	<b>14,034.52</b>

**सारणी डीएफ-4****ऋण जोखिम: मानकीकृत दृष्टिकोण के अध्यक्षीन पोर्टफोलियो का प्रकटीकरण****मानकीकृत दृष्टिकोण**

बैंक अपने ऋण पोर्टफोलियो का भारत आस्तियों की गणना हेतु भारिबैंक के बासेल III पूंजी विनियमों के अंतर्गत मानकीकृत दृष्टिकोण का प्रयोग करता है।

**क्रेडिट रेटिंग एजेंसियां।**

बैंक घरेलू संस्थाओं के संबंध में जोखिम भार दावों हेतु भारतीय रिजर्व बैंक द्वारा अनुमोदित निम्नलिखित घरेलू और बाह्य एजेंसियों द्वारा समनुदेशित रेटिंग का प्रयोग कर रहा है।

<ul style="list-style-type: none"> <li>● क्रेडिट ऐनालिसिस एंड रिसर्च लि.(केयर)</li> <li>● क्रेडिट रेटिंग इन्फारमेशन सर्विसेज आफ इंडिया लि. ('क्रिसिल')</li> <li>● आईसीआरए लि ('इकरा')</li> </ul>	<ul style="list-style-type: none"> <li>● इंडिया रेटिंग एंड रिसर्च प्रा. लिमिटेड</li> <li>● ब्रिकवर्क रेटिंग्स इंडिया प्रा. लि.</li> <li>● एसएमईआरए रेटिंग्स लि.(एसएमईआरए)</li> </ul>
--	--

बैंक विदेशी संस्थाओं के संबंध में जोखिम भार दावों हेतु भारतीय रिजर्व बैंक द्वारा अनुमोदित निम्नलिखित अंतरराष्ट्रीय क्रेडिट एजेंसियों द्वारा समनुदेशित रेटिंग का प्रयोग कर रहा है।

- फिच रेटिंग्स
- मूडीज
- स्टैंडर्ड एंड पूअर्स

**परिमाणात्मक प्रकटीकरण**

तीन प्रमुख जोखिम बकट में बैंक बकाया(रेटेड और अनरेटेड) निम्नानुसार है।

(₹ मिलियन में)

क्रम सं	जोखिम भार	निधिक	गैर निधिक
1	100% से कम जोखिम भार	8,28,069	1,00,883
2	100% जोखिम भार	4,60,948	66,847
3	100% से अधिक जोखिम भार	2,92,017	45,994
4	पूँजीगत निधियों से कटौती	-	-
	कुल एक्सपोजर	15,81,034	2,13,724

TABLE DF – 4

**CREDIT RISK: DISCLOSURES FOR PORTFOLIOS  
SUBJECT TO THE STANDARDIZED APPROACH****Standardised Approach**

The Bank has used the Standardized Approach under the RBI's Basel III capital regulations for Calculation of risk weighted assets of its credit portfolio.

**Credit Rating Agencies**

The Bank is using the ratings assigned by the following domestic external credit rating agencies, approved by the RBI, for risk weighting claims on domestic entities:

<ul style="list-style-type: none"> <li>● Credit Analysis and Research Limited ('CARE')</li> <li>● Credit Rating Information Services of India Limited ('CRISIL')</li> <li>● ICRA Limited ('ICRA')</li> </ul>	<ul style="list-style-type: none"> <li>● India Ratings and Research Private Limited</li> <li>● Brickwork Ratings India Private Limited ('Brickwork')</li> <li>● SMERA Ratings Limited ('SMERA')</li> </ul>
--	--

The Bank is using the ratings assigned by the following international credit rating agencies, approved by the RBI, for risk weighting claims on overseas entities:

- Fitch Ratings
- Moody's
- Standard & Poor's

**Quantitative Disclosures**

The Bank's outstanding (rated and unrated) in three major risk buckets are as follows:

(Amount ₹ in Million)

Sl. No.	Risk Weight	Fund Based	Non Funded Based
1	Below 100% risk weight	8,28,069	1,00,883
2	100% risk weight	4,60,948	66,847
3	More than 100% risk weight	2,92,017	45,994
4	Deduction from capital funds	-	-
5	Total Exposure	15,81,034	2,13,724

**नीतियां और प्रक्रियाएं**

जोखिम शमन और संपार्श्विक प्रबंधन हेतु विस्तृत दिशानिर्देश बैंक की जोखिम शमन और संपार्श्विक प्रबंधन नीति में शामिल है। नीति बैंक द्वारा स्वीकार्य जोखिम शमन और संपार्श्विक प्रबंधन के स्वरूप, संपार्श्विक हेतु प्रलेखन एवं अभिरक्षण करार, और मूल्यांकन दृष्टिकोण एवं आवश्यकता जैसे पहलुओं को शामिल करती है।

**सीआरएआर की गणना हेतु जोखिम शमन**

ऋण जोखिम हेतु पूंजी अपेक्षा की गणना के प्रयोजन हेतु बैंक केवल उन संपार्श्विकों को मान्यता देता है जो मानकीकृत दृष्टिकोण संबंधी भारिबैं बासेल III में जोखिम शमन हेतु पात्र है जो निम्नलिखित हैं ।

- बैंक के पास नकदी जमा
- सर्राफा और जवाहरात सहित स्वर्ण
- केन्द्र और राज्य सरकार द्वारा जारी प्रतिभूतियां
- किसान विकास पत्र और राष्ट्रीय बचत प्रमाणपत्र
- घोषित सरेंडर वेल्यू के साथ जीवन बीमा पालीसियां
- कम से कम बीबीबी(-)/पीआर3/पी3/एफ3/अ3 रेटिंग वाली ऋण प्रतिभूतियां
- म्युचुअल फंड यूनिट

बैंक पूंजी निर्धारण हेतु व्यापक दृष्टिकोण का उपयोग करता है। व्यापक दृष्टिकोण में जब संपार्श्विक लिया जाता है तो बैंक संपार्श्विक के प्रभाव को निवल कर पूंजी पर्याप्तता के प्रयोजन हेतु प्रतिपक्ष के समायोजित एक्सपोजर की गणना करता है। बाजार संचलन के कारण प्रतिभूति के मूल्य में संभावित भावी उतारचढ़ाव को ध्यान में रखते हुए बैंक भारिबैं द्वारा यथानिर्धारित हेयरकट द्वारा किसी संपार्श्विक प्रतिभूति के मूल्य को समायोजित करता है।

पूंजी गणना के प्रयोजन हेतु बैंक ऋण संरक्षण को मान्यता देता है अर्थात निम्नलिखित संस्थाओं द्वारा दी गई गारंटियों को भारिबैं दिशानिर्देशों के अनुसार मात्र माना गया है।

- संप्रभुता अर्थात केन्द्र और राज्य सरकारें
- संप्रभु संस्थाएं जैसे निर्यात ऋण गारंटी निगम(ईसीजीसी), क्रेडिट गारंटी फंड ट्रस्ट फार माइक्रो एंड स्माल एन्टरप्राइजेज (सीजीटीएमएसई), क्रेडिट गारंटी फंड ट्रस्ट फार लो इनकम हाउसिंग (सीआरजीएफटीएलआईएच) और क्रेडिट गारंटी फंड स्कीम फार इंडुकेशन लोन (सीजीएफएसइएल)

ऋण जोखिम शमन मुख्यतः बैंक के पास रखी नकद जमाराशि से किया जाता है और इस प्रकार जोखिम (ऋण एवं बाजार) शमन संकेन्द्रण निम्न रहता है/

**परिमाणात्मक प्रकटीकरण**

**प्रयोज्य कटौती के पश्चात वित्तीय संपार्श्विक द्वारा सुरक्षित निवेश**

प्रयोज्य कटौती के पश्चात, पात्र वित्तीय संपार्श्विक द्वारा सुरक्षित कुल निवेश निम्नानुसार है

विवरण	(₹ मिलियन में)
पात्र वित्तीय संपार्श्विक द्वारा सुरक्षित कुल एक्सपोजर	1,35,859

**गारंटी/क्रेडिट डिआइवेटिव द्वारा सुरक्षित एक्सपोजर**

गारंटी/क्रेडिट डिआइवेटिव द्वारा सुरक्षित ऋण जोखिम पोर्टफोलियों में प्रकटित कुल एक्सपोजर नीचे दिया गया है।

विवरण	(₹ मिलियन में)
गारंटियों द्वारा सुरक्षित कुल एक्सपोजर	28,358

**Policies and Processes**

The Bank's Policy on Credit Risk Mitigation and Collateral Management include detailed guidelines for risk mitigation and collateral management. The policy covers aspects such as the nature of risk mitigants/collaterals acceptable to the Bank, the documentation and custodial arrangement of the collateral, the valuation approach and periodicity etc.

**Risk Mitigation for Computation of Crar**

For purposes of computation of capital requirement for Credit Risk, the Bank recognizes only those collaterals that are considered as eligible for risk mitigation in the RBI Basel III guidelines on standardized approach, which are as follows:

- Cash deposit with the Bank
- Gold, including bullion and jewelry
- Securities issued by Central and State Governments
- Kisan Vikas Patra and National Savings Certificates
- Life insurance policies with a declared surrender value
- Debt securities rated at least BBB (-)/PR3/P3/F3/A3
- Units of Mutual Funds

The Bank uses the comprehensive approach in capital assessment. In the comprehensive approach, when taking collateral, the Bank calculates the adjusted exposure to a counterparty for capital adequacy purposes by netting off the effects of that collateral. The Bank adjusts the value of any collateral by a haircut, as prescribed by RBI, to take into account possible future fluctuations in the value of the security occasioned by market movements.

For purposes of capital calculation, the Bank recognizes the credit protection i.e. guarantees, given by the following entities, considered eligible as per RBI guidelines:

- Sovereigns i.e. Central and State Governments
- Sovereign entities which includes Export Credit Guarantee Corporation (ECGC), Credit Guarantee Fund Trust for Micro and Small Enterprises (CGTMSE), Credit Guarantee Fund Trust for Low Income Housing (CRGFTLIH) and Credit Guarantee Fund Scheme for Education Loan (CGFSEL).

The credit risk mitigation taken is largely in the form of cash deposit with the Bank and thus the risk (credit and market) concentration of the mitigants is low.

**Quantitative Disclosures****Exposure covered by financial collateral post haircuts**

Total exposure that is covered by eligible financial collateral after the application of haircuts is given below:

Particulars	( ₹ in Million)
Total exposure covered by eligible financial collateral	1,35,859

**Exposure covered by guarantees / credit derivatives**

The total exposure for each separately disclosed credit risk portfolio that is covered by guarantees/ credit derivatives is given below:

Particulars	( ₹ in Million)
Total exposure covered by guarantees	28,358



<b>सारणी डीएफ-6</b>	<b>प्रतिभूतिकरण: मानकीकृत दृष्टिकोण प्रकटीकरण गुणात्मक प्रकटीकरण हेतु</b>
बैंक/समूह का कोई प्रतिभूतिकरण एक्सपोजर नहीं है।	

<b>सारणी डीएफ-7</b>	<b>व्यापार बही में बाजार जोखिम गुणात्मक प्रकटीकरण</b>
---------------------	---

**बाजार जोखिम प्रबंधन नीतियां और प्रक्रियाएं**

- बाजार जोखिम को ब्याज दर, विदेशी मुद्रा विनिमय दर, इक्विटी मूल्य और पण्य वस्तुओं के मूल्य जैसे बाजार के उतार-चढ़ाव वाले परिवर्तनों/संचलनों से उत्पन्न स्थिति के कारण बैंक को होने वाले हानि की संभावना के रूप में परिभाषित किया जाता है। बाजार जोखिम में बैंक का एक्सपोजर व्यवसाय बहियों (एएफएस और एचएफटी श्रेणी) में घरेलू निवेशों (ब्याज संबंधी लिखतों एवं इक्विटियों), विदेशी मुद्रा विनिमय स्थितियों से उत्पन्न होता है। बाजार जोखिम प्रबंधन का उद्देश्य आगम एवं इक्विटी पर हानि के प्रभाव को कम करना।
- बैंक में कारगर बाजार जोखिम प्रबंधन हेतु निवेश, विदेशी मुद्रा परिचालन, फारेक्स मार्केट में ट्रेडिंग डिराइवेटिव, आस्ति देयता प्रबंधन एवं तनाव परीक्षण संबंधी बोर्ड द्वारा अनुमोदित नीतियां हैं। नीतियां यह सुनिश्चित करती हैं कि स्थिर आय वाली प्रतिभूतियों, इक्विटियों, विदेशी मुद्रा और डिराइवेटिव में परिचालन सुदृढ़ व्यवसाय परिपाटियों और मौजूदा नियामक दिशानिर्देशों के अनुसार संचालित किया जाता है।
- बैंक ने बाजार जोखिम के मापन, मानिटरिंग और प्रबंधन हेतु विभिन्न सीमाएं तय की हैं, जैसे - मॉडिफाइड ड्यूरेशन लिमिट, डे लाइट लिमिट, ओवरनाइट लिमिट, एग्रीगेट गैप लिमिट, वीएआर लिमिट, डील साइज लिमिट, काउंटर पार्टी लिमिट, इंस्ट्रूमेंट-वाइज लिमिट, डीलर-वाइज लिमिट, स्टाप लास लिमिट आदि। इन सीमाओं की दैनिक आधार पर मानिटरिंग की जाती है तथा निर्धारित समयसीमा के अनुसार शीर्ष प्रबंधन को इसकी रिपोर्टिंग की जाती है।

**बाजार जोखिम पूंजी अपेक्षा**

- बैंक ने बाजार जोखिम पर पूंजी प्रभार की गणना हेतु भारिबैं द्वारा यथानिर्धारित मानकीकृत अवधि दृष्टिकोण को अपनाया है।

**परिमाणात्मक प्रकटीकरण: बाजार जोखिम हेतु कुल पूंजी अपेक्षा**

**1. बाजार जोखिम हेतु कुल पूंजी आवश्यकताएँ**

विवरण	(₹ मिलियन में)
	कुल
ब्याज दर जोखिम	6,719
इक्विटी स्थिति जोखिम	5,286
विदेशी विनिमय जोखिम	76
<b>कुल पूंजी अपेक्षा</b>	<b>12,081</b>

<b>TABLE DF – 6</b>	<b>Securitization: Disclosure for Standardized Approach Qualitative Disclosures</b>
<b>The Bank/Group does not have any securitization exposure.</b>	

<b>TABLE DF – 7</b>	<b>MARKET RISK IN TRADING BOOK</b>
---------------------	------------------------------------

**Market Risk Management Strategies and Processes**

- Market Risk is defined as the possibility of loss caused by changes/movements in the market variables such as interest rates, foreign currency exchange rates, equity prices and commodity prices. Bank's exposure to Market risk arises from investments (interest related instruments and equities) in trading book (both AFS and HFT categories) and the Foreign Exchange positions. The objective of the market risk management is to minimize the impact of losses on earnings and equity.
- The Bank has put in place Board approved Policies on Investments, Foreign Exchange Operations, Trading in Forex Market, Derivatives, and Stress Testing for effective management of market risk. The policies ensure that operations in fixed income securities, equities, foreign exchange and derivatives are conducted in accordance with sound business practices and as per extant regulatory guidelines.
- The Bank has put in place various limits to measure, monitor and manage market risk, viz., Modified duration Limits. Day Light Limits, Overnight Limits, Aggregate Gap Limits, VaR Limit, Deal Size Limits, Counterparty Limits, Instrument-wise Limits, Stop Loss Limits etc. The limits are monitored on daily basis and reported to the top management as per stipulated timelines.

**Market Risk Capital Requirement**

- The Bank has adopted Standardized Duration Approach as prescribed by RBI for computation of capital charge for Market Risk.

**Quantitative Disclosures: Total Capital Requirement for Market Risk**

(Amount ₹ in Million)

Particulars	Amount
Interest rate risk	6,719
Equity position risk	5,286
Foreign exchange risk	76
<b>Total Capital required</b>	<b>12,081</b>

**परिचालन जोखिम नीतियां और प्रक्रियाएं**

- परिचालन जोखिम से तात्पर्य, अपर्याप्त या असफल आंतरिक प्रक्रियाओं, व्यक्तियों या प्रविधियों या बाहरी घटनाओं के कारण होने वाली हानि के जोखिम से है। परिचालनगत जोखिम में कानूनी जोखिम शामिल है परन्तु रणनीतिक या प्रतिष्ठागत जोखिम शामिल नहीं है।
- बैंक ने बोर्ड द्वारा विधिवत अनुमोदित रूप में परिचालनगत जोखिम प्रबंधन नीति निरूपित की है। परिचालनगत जोखिम के प्रबंधन से जुड़ी हुई बोर्ड द्वारा अंगीकृत अन्य नीतियाँ हैं : (ए) अनुपालन जोखिम प्रबंधन नीति (बी) विदेशी मुद्रा जोखिम प्रबंधन नीति (सी) अपने ग्राहक को जानिये (केवाईसी) और एन्टी मनी लॉन्डरिंग (एएमएल) से संबंधित नीतिगत दस्तावेज (डी) सूचना प्रौद्योगिकी व्यवसाय निरंतरता एवं आपदा निवारण योजना (ई) धोखाधड़ी जोखिम प्रबंधन नीति आदि।
- बैंक द्वारा अंगीकृत परिचालनगत जोखिम प्रबंधन नीति में संगठनात्मक संरचना एवं परिचालनगत जोखिम के प्रबंधन हेतु ब्योरेवार प्रक्रियाओं को सुस्पष्ट किया गया है। इस नीति का मूल उद्देश्य परिचालनगत जोखिमों को प्रभावी रूप से नियंत्रित, समाप्त, अभिज्ञात, मूल्यांकित एवं चिह्नित करने और भौतिक परिचालनगत हानियों सहित परिचालनगत जोखिम की समय पर रिपोर्टिंग हेतु दायित्वों के सुस्पष्ट समनुदेशन के द्वारा बैंक के दिन-प्रतिदिन की जोखिम प्रबंधन प्रक्रिया में परिचालनगत जोखिम प्रणाली को एकीकृत करना है। बैंक ने परिचालनगत जोखिमों को व्यापक एवं सुसम्बद्ध, आंतरिक नियंत्रक फ्रेमवर्क के माध्यम से प्रबंधित किया है।

**पूंजी अपेक्षा**

- बैंक ने परिचालनगत जोखिम हेतु पूंजी के आकलन के लिए मूल संकेतक दृष्टिकोण को अपनाया है। दिशानिर्देशों के अनुसार परिचालनगत जोखिम हेतु पूंजी, भारतीय रिज़र्व बैंक द्वारा यथापरिभाषित विगत 3 वर्षों के धनात्मक वार्षिक सकल आय के 15% के बराबर है।
- तदनुसार यथास्थिति 31.03.2017 को परिचालनगत जोखिम हेतु पूंजी अपेक्षा ₹ 15012 मिलियन है।

**Operational Risk: Polices & Processes**

- Operational Risk is the risk of loss resulting from inadequate or failed internal processes, people and systems or from external events. Operational risk includes legal risk but excludes strategic and reputation risks.
- The Bank has framed Operational Risk Management Policy duly approved by the Board. Supporting policies adopted by the Board which deal with management of various areas of operational risk are (a) Compliance Risk Management Policy (b) Forex Risk Management Policy (c) Policy Document on Know Your Customers (KYC) and Anti Money Laundering (AML) Procedures (d) Business Continuity and Disaster Recovery Policy (e) Fraud Risk Management Policy etc.
- The Operational Risk Management Policy adopted by the Bank outlines organization structure and detailed processes for management of operational risk. The basic objective of the policy is to closely integrate operational risk management system into the day-to-day risk management processes of the Bank by clearly assigning roles for effectively identifying, assessing, monitoring and controlling / mitigating operational risks and by timely reporting of operational risk exposures, including material operational losses. Operational risks in the Bank are managed through comprehensive and well articulated internal control frameworks.

**Capital Requirement**

- The Bank has adopted the Basic Indicator Approach for computing capital for Operational Risk. As per the guidelines, the capital for operational risk is equal to 15% of average positive annual Gross Income of previous three years as defined by RBI.
- **Accordingly, the capital requirement for operational risk as on 31.03.2017 is ₹15,012 Millions.**

बैंकिंग बही में ब्याज दर जोखिम :

- ब्याज दर जोखिम, जोखिम की ऐसी स्थिति है जिसमें बाजार ब्याज दरों में परिवर्तन से बैंक की वित्तीय स्थिति प्रभावित हो सकती है। ब्याज दरों में परिवर्तनों का तत्काल प्रभाव बैंक के अर्जन अर्थात् निवल ब्याज आय (एनआईआई) पर पड़ता है। ब्याज दरों में परिवर्तन का दीर्घावधि प्रभाव बैंक की इक्विटी के बाजार मूल्य (एमवीई) अथवा निवल संपत्ति पर पड़ता है क्योंकि बैंक की आस्तियों, देयताओं और तुलनपत्र बाह्य स्थितियों का आर्थिक मूल्य बाजार ब्याज दर में अंतर आने से प्रभावित होता है।
- आय पर प्रभाव (लाभार्जन दृष्टिकोण) को परम्परागत अंतराल विश्लेषण के उपयोग के माध्यम से मापा जाता है जो दर संवेदी देयताओं और दर संवेदी आस्तियों (तुलनपत्र बाह्य स्थिति सहित) के बीच बेमेलता को विभिन्न समय अंतराल पर किसी दी गई तारीख को मापता है। एनआईआई पर ब्याज दर जोखिम को बैंक की एएलएम पालिसी में यथानिर्धारित एक विभिन्न समय सीमा के संबंध में 100,200,300 बीपीएस की आनुमानिक दर लगाते हुए निर्धारित किया जाता है।
- बैंक ने आर्थिक मूल्य परिप्रेक्ष्य में अपने तुलन पत्र में बाजार दर जोखिम के मापन हेतु ड्रेशन गैप ऐनालिसिस को अपनाया है। बैंक भारिबैं/बोर्ड द्वारा निर्धारित सामान्य परिपक्वता, कूपन और आगम पैरामीटरों का उपयोग करते हुए दर संवेदी देयताओं और आस्तियों का बकेट वार संशोधित अवधि की गणना करता है। संशोधित अवधि अंतराल की गणना कुल दर संवेदी आस्तियों और देयताओं की भारित औसत संशोधित अवधि से किया जाता है निवल संपत्ति पर ब्याज दर में परिवर्तन के प्रभाव का विलेखण 100,200 और 300 बीपीएस की आनुमानिक ब्याज दर शॉक को लगाते हुए किया जाता है।
- ब्याज दर जोखिम का विश्लेषण और रिपोर्टिंग बैंक द्वारा मासिक आधार पर की जाती है।

परिमाणात्मक प्रकटीकरण

(₹ मिलियन में)

क्रम सं		
1.	ब्याज दर में परिवर्तन 1.00%	जोखिम पर अर्जन (एनआईआई) 2,071
2.	ब्याज दर में परिवर्तन 1.00%	जोखिम पर इक्विटी का आर्थिक मूल्य (नेटवर्थ) 46

**Interest Rate Risk in the Banking Book**

- Interest Rate Risk is the risk where changes in market interest rates might adversely affect a Bank's financial condition. The immediate impact of changes in interest rates is on Bank's earnings i.e. Net Interest Income (NII). A long -term impact of changing interest rates is on Bank's Market Value of Equity (MVE) or Net Worth as the economic value of Bank's assets, liabilities and off-balance sheet positions get affected due to variation in market interest rates.
- The impact on income (Earnings perspective) is measured through use of Traditional Gap analysis, which measures mismatch between rate sensitive liabilities and rate sensitive assets (including off-balance sheet positions) over different time intervals, as at a given date. The impact of interest rate risk on NII is assessed by applying notional rate shock of 100,200 & 300 bps on gaps in various time bucket up to a period of one year as prescribed in Bank's ALM Policy.
- The Bank has adopted Duration Gap Analysis (DGA) to measure interest rate risk in its balance sheet from the economic value perspective. The Bank computes bucket-wise Modified Duration of Rate sensitive Liabilities and Assets using the suggested common maturity, coupon and yield parameters, prescribed by RBI/BOARD. The modified Duration Gap is computed from weighted average modified duration of total rate sensitive assets and rate sensitive liabilities. The impact of change in interest rate on net worth is analyzed by applying a notional interest rate shock of 100, 200 & 300 bps.

**The analysis & reporting of Interest rate risk is done by the Bank on a monthly basis.**

**Quantitative Disclosures****(₹ in Million)**

S.No.		
1.	Change in Interest Rate 1.00%	Earnings at Risk (NII) 2,071
2.	Change in Interest Rate 1.00%	Economic Value of Equity at Risk (Net Worth) 46

**प्रतिपक्ष ऋण जोखिम**

- प्रतिपक्ष ऋण जोखिम ऐसा जोखिम है जिसमें किसी वित्तीय संविदा में शामिल प्रतिपक्ष संविदा की समाप्ति से पूर्व चुक करता है एवं संविदा के अनुसार सारा भुगतान नहीं करता है।
- ओवर-दी-काउंटर (ओटीसी) डिराइवेटिव एवं प्रतिभूति वित्तपोषण लेनदेन (एसएफटी) से उत्पन्न केन्द्रीय प्रतिपक्ष को एक्सपोजर केन्द्रीय प्रतिपक्ष पर प्रयोज्य पूंजी प्रभार को आकर्षित करता है।
- केन्द्रीय प्रतिपक्षियों द्वारा गारंटीकृत व्यापार हेतु प्रयोज्य जोखिम भार, जिन्हें भारतीय रिजर्व बैंक अथवा सेवबी द्वारा क्वालीफाइंग केन्द्रीय प्रतिपक्ष केरूप में मान्यता प्राप्त है, ओटीएस डील की तुलना में कम होता है।
- भारत में वर्तमान में चार क्यूसीसीपी है अर्थात क्लियरिंग कारपोरेशन ऑफ इंडिया (सीसीआईएल), नेशनल सिक्योरिटीज क्लियरिंग कारपोरेशन लि.(एनएससीसीएल), इंडियन क्लियरिंग कारपोरेशन लि. (आईसीसीएल) और एमसीएक्स-एसएक्स क्लियरिंग कारपोरेशन लि.(एमसीएक्स|एसएक्ससीसीएल)। ये क्यूसीसीपी सीपीएसएस-आईओएससीओ के वित्तीय बातार अवसंरचना सिद्धांतों के अनुरूप सतत आधार पर नियमों और विनियमों के अध्यक्षीन हैं।
- बैंक द्विपक्षीय नेटिंग को मान्यता नहीं देता। डेरिवेटिव एक्सपोजर की गणना चालू एक्सपोजर पद्धति (सीईएम) का प्रयोग करके की जाती है।

**परिमाणात्मक प्रकटीकरण**

(₹ मिलियन में)

क्रम सं	विवरण	
1.	संविदाओं का सकल धनात्मक मूल्य	26,819
2.	लाभों की निवल राशि	-
3.	निवल चालू ऋण निवेश	26,819
4.	धारित संपार्श्विक	-
5.	निवल डिराइवेटिव: ऋण एक्सपोजर	26,819

मद	नोशनल राशि	चालू ऋण एक्सपोजर (धनात्मक एमटीएम)	कुल ऋण एक्सपोजर (सीईएम के अनुसार)
वायदा संविदाएं	11,38,318	26,819	49,649

**Counterparty Credit Risk**

- Counterparty Credit risk is the risk that the counterparty to a financial contract will default prior to the expiration of the contract and will not make all the payments required under the contract.
- Exposure to Central counterparties arising from over-the-counter derivative trades, exchange traded derivatives transactions and security financing transactions (SFTs), attracts capital charges applicable to Central Counterparty.
- Applicable risk weights for trades, guaranteed by central counterparties, which are recognised as qualifying central counterparty (QCCP) by Reserve Bank of India or SEBI, are comparatively lower than OTC deals.
- In India, presently there are four QCCPs viz. Clearing Corporation of India (CCIL), National Securities Clearing Corporation Ltd (NSCCL), Indian Clearing Corporation Ltd (ICCL) and MCX-SX Clearing Corporation Ltd (MCX-SXCCL). These QCCPs are subjected, on an ongoing basis, to rules and regulations that are consistent with CPSS-IOSCO Principles for Financial Market Infrastructures.
- The Bank does not recognise bilateral netting. The derivative exposure is calculated using Current Exposure Method (CEM).

**Quantitative Disclosures**

(Amount in ₹ Millions)

S. No.	Particulars	Amount
1.	Gross positive value of contracts	26,819
2.	Netting Benefits	-
3.	Netted current credit exposure	26,819
4.	Collateral held	-
<b>5.</b>	<b>Net Derivative: Credit Exposure</b>	<b>26,819</b>

Item	Notional Amount	Current Credit Exposure (Positive MTM)	Total Credit Exposure (as per CEM)
Forward Contracts	11,38,318	26,819	49,649



**सारणी डीएफ - 11**  
**पूंजी का गठन**

(₹ मिलियन में)

<u>विवरण</u>	<u>राशियां</u>	<u>बेसल III - पूर्व उपचार के अध्यधीन</u>	<u>संदर्भ सं.</u>
<b>सामान्य इक्विटी टियर 1 पूंजी : लिखत एवं आरक्षितियां</b>			
1 प्रत्यक्ष रूप से जारी सामान्य शेयर पूंजी + संबंधित स्टॉक अधिशेष (शेयर प्रीमियम)	41,820		ए 1+ ए 2
2 प्रतिधारित उपार्जन	(4,309)		ए3 का भाग
3 संचित अन्य समग्र आय (एवं अन्य आरक्षितियां)	96,738		बी1+ बी2 + बी3 + बी4+ बी5 + बी6 + बी7
4 प्रत्यक्ष रूप से जारी पूंजी, सीईटी1 से फेज आऊट के अध्यधीन (केवल गैर-संयुक्त स्टॉक कंपनियों पर प्रयोज्य)	-		
1 जनवरी, 2018 तक सार्वजनिक क्षेत्र हेतु प्राप्त होने वाली पूंजी	-		
5 अनुबंधियों द्वारा जारी एवं तृतीय पक्षों द्वारा रखी गई सामान्य शेयर पूंजी (राशि समूह सीईटी1 में अनुमत)	-	-	
<b>6 विनियामक समायोजन पूर्व सामान्य इक्विटी टियर 1 पूंजी</b>	<b>1,34,249</b>		
<b>सामान्य इक्विटी टियर 1 पूंजी : विनियामक समायोजन</b>			
7 विवेकपूर्ण मूल्यांकन समायोजन	-	-	
8 गुडविल (संबंधित कर देयता का निवल)	-		
9 बंधक-सर्विसिंग अधिकार को छोड़कर अन्य अमूर्त आस्तियां (संबंधित कर देयता का निवल)	492	-	सी1
10 आस्थगित कर आस्तियां	-		
11 नकदी-प्रवाह हैज आरक्षिति	-		
12 प्रत्याशित हानि के संबंध में प्रावधानों की कमी	-		
13 विक्रय पर प्रतिभूतिकरण लाभ	-		
14 उचित मूल्य वाली देयताओं पर निजि ऋण जोखिम में परिवर्तन के परिणामस्वरूप लाभ एवं हानि	-		
15 परिभाषित-लाभ पेंशन निधि निवल आस्तियां	-		
16 अपने शेयरों में निवेश (अगर प्रतिवेदित तुलनपत्र में प्रदत्त पूंजी पहले ही समंजित नहीं की गई हो)	-		
17 सामान्य इक्विटी में पारस्परिक क्रॉस-होल्डिंग	23	-	सी2
18 बैंकिंग, वित्तीय और बीमा संस्थाओं, जो विनियामक समेकन की गुंजाईश से बाहर हैं में निवेश, पात्र अल्प स्थितियों का निवल, जहां बैंक का हिस्सा जारी शेयर पूंजी के 10% से अधिक न हो (न्यूनतम 10% से अधिक की राशि)	-		
19 बैंकिंग, वित्तीय और बीमा संस्थाओं, जो विनियामक समेकन की गुंजाईश से बाहर हैं में प्रमुख निवेश, पात्र अल्प स्थितियों का निवल, जहां बैंक का हिस्सा जारी शेयर पूंजी के 10% से अधिक न हो (न्यूनतम 10% से अधिक की राशि)	-		
20 बंधक सर्विसिंग आधिकार (न्यूनतम 10% से अधिक की राशि)	-		
21 अस्थाई अंतरों से उत्पन्न आस्थगित कर आस्तियां (न्यूनतम 10% से अधिक की राशि संबंधित कर देयता का निवल)	2,085		

विवरण	राशियां	बेसल III - पूर्व उपचार के अध्यधीन	संदर्भ सं.
22 न्यूनतम 15% से अधिक की राशि	-		
23 जिसमें से: सामान्य वित्त स्टॉक में प्रमुख निवेश	-		
24 जिसमें से: बंधक सर्विसिंग अधिकार	-		
25 जिसमें से: अस्थायी अंतरो से उत्पन्न अस्थायित कर आस्तियां	-		
26 राष्ट्रीय विशिष्ट विनियामक समायोजन (26ए+26बी+26सी+26डी)	1,050		
26ए जिसमें से: असमेकित बीमा अनुषंगियों की इक्विटी पूंजी में निवेश	1,050		
26बी जिसमें से: असमेकित गैर-वित्तीय अनुषंगियों की इक्विटी पूंजी में निवेश			
26सी जिसमें से: बहुलांश स्वाधिकृत ऐसी वित्तीय संस्थाओं में शेयर पूंजी की कमी जो बैंक के साथ समेकित नहीं है।			
26डी जिसमें से: अपरिशोधित पेंशन निधि व्यय			
जिसमें से: समेकित वित्तीय अनुषंगियों की इक्विटी पूंजी निवेश	-		
27 कटौतियों को कवर करने हेतु अपर्याप्त अतिरिक्त टियर 1 एवं टियर 2 के कारण सामान्य इक्विटी टियर 1 में किए गए विनियामक समायोजन	-		
28 सामान्य टियर 1 पर किए गए कुल विनियामक समायोजन	3,650		
29 सामान्य इक्विटी टियर 1 पूंजी (सीईटी 1)	1,30,599		
<b>अतिरिक्त टियर 1 पूंजी : लिखतें</b>			
30 प्रत्यक्षतः जारी पात्र अतिरिक्त टियर 1 लिखत और संबंधित स्टॉक अधिशेष (31+ 32)	3,000		
31 जिसमें से : प्रयोज्य लेखा मानकों के अंतर्गत इक्विटी के रूप में वर्गीकृत (बेमियादी असंचयी अधिमानित शेयर)	-		
32 जिसमें से : प्रयोज्य लेखा मानकों के अंतर्गत देयताओं के रूप में वर्गीकृत (वर्गीकृत ऋण लिखतें)	3,000		ई5
33 प्रत्यक्ष रूप से जारी पूंजी लिखतें बशर्ते अतिरिक्त टियर 1 से लिया गया हो	1,500		ई1
34 अनुषंगियों द्वारा जारी एवं तृतीय पक्षों (ग्रुप एटी1 में अनुमत राशि) द्वारा रखी गई अतिरिक्त टियर-1 की लिखतें (और पंक्ति 5 में शामिल न की गई सीईटी1 की लिखतें)	-		
35 जिसमें से: अनुषंगियों द्वारा जारी लिखतें बशर्ते उनका समय समाप्त हो गया हो	-		
36 विनियामक समायोजनों से पूर्व अतिरिक्त टियर-1 पूंजी	4,500		
<b>अतिरिक्त टियर-1 पूंजी: विनियामक समायोजन</b>			
37 अपने अतिरिक्त टियर 1 लिखतों में निवेश	-		
38 अतिरिक्त टियर 1 लिखतों में आपसी प्रतिधारिता	-	-	

विवरण	राशियां	बेसल III - पूर्व उपचार के अध्यधीन	संदर्भ सं.
39 बैंकिंग, वित्तीय और बीमा संस्थाओं, जो विमियामक समेकन की गुंजाईश से बाहर हैं में निवेश, पात्र अल्प स्थितियों का निवल, जहां बैंक का हिस्सा जारी शेयर पूंजी के 10% से अधिक न हो (न्यूनतम 10% से अधिक की राशि)	-		
40 बैंकिंग, वित्तीय और बीमा संस्थाओं, जो विमियामक समेकन की गुंजाईश से बाहर हैं में प्रमुख निवेश (पात्र अधिविक्रय की स्थिति )	-		
41 राष्ट्रीय विशिष्ट विन्यामक समायोजन (41ए + 41बी)	-		
41ए असमेकित बीमा अनुषंगियों के अतिरिक्त टियर 1 पूंजी में निवेश	-		
41बी बहुलांश स्वाधिकृत ऐसी वित्तीय संस्थाओं के अतिरिक्त टियर 1 में कमी जो बैंक के साथ समेकित नहीं है।	-		
<b>बासेल-III पूर्व प्रतिपादन के अधीन की राशियों के संबंध में</b>	-		
<b>अतिरिक्त टियर 1 किए गए विनियामक समायोजन</b>	-		
42 कटौतियों को कवर करने हेतु अपर्याप्त टियर 2 के कारण अतिरिक्त टियर 1 में किए गए विनियामक समायोजन	-		
43 अतिरिक्त टियर 1 पूंजी में किए गए कुल विनियामक समायोजन	-		
44 अतिरिक्त टियर 1 पूंजी (एटी 1)	4,500		
45 टियर 1 पूंजी (टी 1= सीईटी1 + एटी1) (पंक्ति 29 + पंक्ति 44 ए)	1,35,099		
<b>टियर 2 पूंजी : लिखतें और प्रावधान</b>			
46 प्रत्यक्षतः जारी पात्र अतिरिक्त टियर 2 लिखत और संबंधित स्टॉक अधिशेष	25,000		ई4
47 प्रत्यक्ष रूप से जारी पूंजी लिखतें बशर्ते अतिरिक्त टियर 2 से लिया गया हो	12,600		ई2+ ई3
48 अनुषंगियों द्वारा जारी एवं तृतीय पक्षों (ग्रुप टियर 2 में अनुमत राशि) द्वारा धारित टियर 2 की लिखतें (और सीईटी 1 एवं पंक्ति 5 या 34 में शामिल न की गई की लिखतें )	-		
49 जिसमें से: अनुषंगियों द्वारा जारी लिखतें बशर्ते उनका समय समाप्त हो गया हो	-		
50 प्रावधान	8,681		डी1+ डी2+ डी3
51 विनियामक समायोजनों से पूर्व अतिरिक्त टियर 2 पूंजी	46,281		
<b>टियर 2 पूंजी: विनियामक समायोजन</b>			
52 स्वयं की अतिरिक्त टियर 2 लिखतों में निवेश	-		
53 अतिरिक्त टियर 2 लिखतों में आपसी प्रतिधारिता	50		सी3
54 बैंकिंग, वित्तीय और बीमा संस्थाओं, जो विमियामक समेकन की गुंजाईश से बाहर हैं में निवेश, पात्र अल्प स्थितियों का निवल, जहां बैंक का हिस्सा जारी शेयर पूंजी के 10% से अधिक न हो (न्यूनतम 10% से अधिक की राशि)	-		
55 बैंकिंग, वित्तीय और बीमा संस्थाओं, जो विमियामक समेकन की गुंजाईश से बाहर हैं में प्रमुख निवेश (पात्र अधिविक्रय की स्थिति )	-		
56 राष्ट्रीय विशिष्ट विनियामक समायोजन (56ए + 56बी)	-		

विवरण	राशियां	बेसल III - पूर्व उपचार के अध्यधीन	संदर्भ सं.
56ए जिसमें से :असमेकित बीमा अनुषंगियों के अतिरिक्त टीयर 2 पूंजी में निवेश	-		
56बी बहुलांश स्वाधिकृत ऐसी वित्तीय संस्थाओं के अतिरिक्त टीयर 1 में की कमी जो बैंक के साथ समेकित नहीं है। बासेल III पूर्व प्रतिपादन के अधीन की राशियों के संबंध में टियर 2 पर किए गए विनियामक समायोजन	-		
57 टियर 2 पूंजी में कुल विनियामक समायोजन	50		
58 टियर 2 पूंजी (टी2)	46,231		
59 कुल पूंजी (टीसी = टी1 + टी 2) (पंक्ति 45+पंक्ति 58सी) पूर्व-बासेल III के प्रतिपादन के अध्यधीन राशियों के संबंध में जोखिम भारित आस्तियां	1,81,330		
60 जोखिम भारित कुल आस्तियां (पंक्ति 60ए + पंक्ति 60बी +पंक्ति 60सी)	15,62,121		
60ए जिसमें से: कुल ऋण जोखिम भारित आस्तियां	12,97,797		
60बी जिसमें से: कुल बाजार जोखिम भारित आस्तियां	1,17,867		
60सी जिसमें से: कुल परिचालनगत जोखिम भारित आस्तियां	1,46,457		
<b>पूंजी अनुपात</b>			
61 सामान्य ईक्विटी टियर 1 (जोखिम भारित आस्तियों के प्रतिशत के रूप में )	8.36%		
62 टियर 1 (जोखिम भारित आस्तियों के प्रतिशत के रूप में)	8.65%		
63 कुल पूंजी (जोखिम भारित आस्तियों के प्रतिशत के रूप में)	11.61%		
64 संस्था विशेष की बफर आवश्यकता (न्यूनतम सीईटी1 आवश्यकता और पूंजी कनसर्वेशन तथा प्रति चक्रीय बफर आवश्यकताएं जो जोखिम भारित आस्तियों के रूप में व्यक्त की गईं )	6.750%		
65 जिसमें से : पूंजी कनसर्वेशन बफर आवश्यकता	1.250%		
66 जिसमें से : बैंक विशिष्ट प्रतिचक्रीय बफर आवश्यकता	-		
67 जिसमें से : जी-एसआईबी बफर आवश्यकता	-		
68 बफर पूरा करने हेतु उपलब्ध सामान्य ईक्विटी टियर 1 (जोखिम भारित आस्तियों के प्रतिशत के रूप में)	8.36%		
<b>राष्ट्रीय मिनिमा (यदि बासेल III से भिन्न हो)</b>			
69 राष्ट्रीय सामान्य ईक्विटी टियर 1 न्यूनतम अनुपात (यदि बासेल III से भिन्न हो)	5.50%		
70 राष्ट्रीय ईक्विटी टियर-1 न्यूनतम अनुपात (यदि बासेल III से भिन्न हो )	7.00%		
71 राष्ट्रीय कुल पूंजी न्यूनतम अनुपात (यदि बासेल III न्यूनतम से भिन्न हो) कटौती के लिए सीमा से कम राशियां (जोखिम भार से पूर्व)	9.00%		
72 अन्य वित्तीय की पूंजी में गैर महत्वपूर्ण निवेश	612		
73 वित्तीय के सामान्य स्टॉक में विशिष्ट निवेश	-		
74 बंधक सर्विसिंग अधिकार (संबंधित कर देयता का निवल))	-		
75 अस्थाई अंतरों से उत्पन्न आस्थगित कर आस्तियां (संबंधित कर देयता का निवल)	15,458		
<b>टियर 2 में प्रावधान शामिल करने पर प्रयोज्य उच्चतम सीमा</b>			
76 एक्सपोजर के संबंध में टियर-2 में शामिल करने हेतु पात्र प्रावधान बशर्ते यह मानकीकृत दृष्टिकोण के अधीन हो (उच्चतम सीमा लागू करने से पूर्व)	8,681		
77 मानकीकृत दृष्टिकोण के अंतर्गत टियर-2 में प्रावधान शामिल करने की उच्चतम सीमा	16,222		
78 एक्सपोजर के संबंध में टियर-2 में शामिल करने हेतु पात्र प्रावधान बशर्ते यह आंतरिक रेटिंग आधारित दृष्टिकोण पर हो (उच्चतम सीमा लागू करने से पूर्व)	NA		

विवरण	राशियां	बेसल III - पूर्व उपचार के अध्यधीन	संदर्भ सं.
79 आंतरिक रेटिंग आधारित दृष्टिकोण के अंतर्गत टियर-2 में शामिल करने हेतु प्रावधान की उच्चतम सीमा। <b>फेज आउट व्यवस्था के अध्यधीन पूंजी लिखतें (केवल 31 मार्च, 2017 तथा 31 मार्च, 2021 के बीच प्रयोज्य)</b>	NA		
80 फेज आउट व्यवस्था के अध्यधीन सीईटी 1 लिखत पर चालू उच्चतम सीमा	NA		
81 उच्चतम सीमा के कारण सीईटी 1 में शामिल नहीं की गई राशि (मोचन एवं परिपक्वता के बाद उच्चतम सीमा से अधिक अतिरिक्त राशि)	NA		
82 फेज आउट व्यवस्था के अध्यधीन एटी1 लिखत पर चालू उच्चतम सीमा	NA		
83 उच्चतम सीमा के कारण एटी 1 में शामिल नहीं की गई राशि (मोचन एवं परिपक्वता के बाद उच्चतम सीमा से अधिक अतिरिक्त राशि)	NA		
84 फेज आउट व्यवस्था के अध्यधीन टी 2 लिखत पर चालू उच्चतम सीमा	NA		
85 उच्चतम सीमा के कारण टी 2 में शामिल नहीं की गई राशि (मोचन एवं परिपक्वता के बाद उच्चतम सीमा से अधिक अतिरिक्त राशि)	NA		

टेम्पलेट संबंधी नोट

टेम्पलेट की पंक्ति सं.	विवरण	(₹ मिलियन में)
10	संचित हानि से सहबद्ध आस्थगित कर आस्तियां आस्थगित कर आस्तियां (संचित हानि से सहबद्ध को छोड़कर) आस्थगित कर देयता का निवल	- 15,458
	पंक्ति 10 में यथा इंगित कुल	-
19	बीमा अनुबंधियों में निवेश को यदि पूंजी में से पूरी तरह घटाया नहीं गया और इसकी बजाए घटाव हेतु 10 प्रतिशत की सीमा के अन्तर्गत माना गया हो, बैंक की पूंजी में परिणामी वृद्धि	-
	जिसमें से : सामान्य इक्विटी टियर-1 पूंजी में वृद्धि	-
	जिसमें से : अतिरिक्त टियर-1 पूंजी में वृद्धि	-
	जिसमें से : टियर-2 पूंजी में वृद्धि	-
26बी	असमेकित गैर-वित्तीय अनुबंधियों की इक्विटी पूंजी में निवेश को यदि घटाया नहीं गया हो और इसलिए, जोखिम भारित, तब:	-
	(i) कॉमन इक्विटी टियर-1 पूंजी में वृद्धि	-
	(i) सामान्य टियर 1 पूंजी में वृद्धि	-
	(ii) जोखिम भारित आस्तियों में वृद्धि	-
44ए	अतिरिक्त टियर-1 पूंजी को पूंजी पर्याप्तता हेतु परिगणित नहीं किया गया (पंक्ति 44 में यथा सूचित अतिरिक्त टियर-1 पूंजी तथा पंक्ति 44ए में यथा सूचित अनुमत अतिरिक्त टियर-1 पूंजी के बीच का अंतर)	-
	जिसमें से : अधिक अतिरिक्त टियर-1 पूंजी जो पंक्ति 58बी के अन्तर्गत टियर-2 पूंजी मानी गई	-
50	टियर-2 पूंजी में शामिल पात्र प्रावधान	8,681
	टियर-2 पूंजी में शामिल पात्र पुनर्मूल्यन आरक्षित निधि	-
	पंक्ति 50 का कुल	<b>8,681</b>
58 ए	पूंजी पर्याप्तता हेतु अपरिक्लित अत्यधिक टियर-2 पूंजी (पंक्ति 58 में यथा सूचित टियर-2 पूंजी तथा पंक्ति 58ए में यथा सूचित टियर-2 पूंजी के बीच का अंतर)	-

TABLE DF – 11

## Composition of Capital

₹ in million

Particulars	Amounts	Amounts Subject To Pre-BaseI III Treatment	Ref No.
<b>Common Equity Tier 1 Capital: Instruments and Reserves</b>			
1 Directly issued qualifying common share capital plus related stock surplus (share premium)	41,820		A1 + A2
2 Retained earnings	(4,309)		Part of A3
3 Accumulated other comprehensive income (and other reserves)	96,738		B1 + B2+ B3+ B4 + B5 + B6+ B7
4 Directly issued capital subject to phase out from CET1 (only applicable to non-joint stock companies)	-		
<b>Public sector capital injections grandfathered until 1 January 2018</b>	-		
5 Common share capital issued by subsidiaries and held by third parties (amount allowed in group CET1)	-	-	
<b>6 Common Equity Tier 1 capital before regulatory adjustments</b>	<b>1,34,249</b>		
<b>Common Equity Tier 1 capital: regulatory adjustments</b>			
7 Prudential valuation adjustments		-	
8 Goodwill (net of related tax liability)	-		
9 Intangibles other than mortgage-servicing rights (net of related tax liability)	492	-	C1
10 Deferred tax assets	-		
11 Cash-flow hedge reserve	-		
12 Shortfall of provisions to expected losses	-		
13 Securitization gain on sale	-		
14 Gains and losses due to changes in own credit risk on fair valued liabilities	-		
15 Defined-benefit pension fund net assets	-		
16 Investments in own shares (if not already netted off paid-in capital on reported balance sheet)	-		
17 Reciprocal cross-holdings in common equity	23	-	C2
18 Investments in the capital of Banking, financial and insurance entities that are outside the scope of regulatory consolidation, net of eligible short positions, where the Bank does not own more than 10% of the issued share capital (amount above 10% threshold)	-		
19 Significant investments in the common stock of Banking, financial and insurance entities that are outside the scope of regulatory consolidation, net of eligible short positions (amount above 10% threshold)	-		
20 Mortgage servicing rights (amount above 10% threshold)	-		
21 Deferred tax assets arising from temporary differences (amount above 10% threshold, net of related tax liability)	2,085		

Particulars	Amounts	Amounts Subject To Pre-Basel III Treatment	Ref. No.
22 Amount exceeding the 15% threshold	-		
23 of which: significant investments in the common stock of financials	-		
24 of which: mortgage servicing rights	-		
25 of which: deferred tax assets arising from temporary differences	-		
26 National specific regulatory adjustments (26a+26b+26c+26d)	1,050		
26a Of which: Investments in the equity capital of unconsolidated insurance subsidiaries	1,050		
26b Of which: Investment in the equity capital of unconsolidated non-financial subsidiaries			
26c Of which: Shortfall in the equity capital of majority owned financial entities which have not been consolidated with the Bank			
26d Of which: Unamortized pension funds expenditures			
<b>REGULATORY ADJUSTMENTS APPLIED TO COMMON EQUITY TIER 1 IN RESPECT OF AMOUNTS SUBJECT TO PRE-BASEL III TREATMENT</b>			
OF WHICH: Investment in the equity capital of consolidated financial subsidiaries	-		-
27 Regulatory adjustments applied to Common Equity Tier 1 due to insufficient Additional Tier 1 and Tier 2 to cover deductions	-		
28 <b>Total regulatory adjustments to Common equity Tier 1</b>	<b>3,650</b>		
29 <b>Common Equity Tier 1 capital (CET1)</b>	<b>1,30,599</b>		
<b><u>Additional Tier 1 capital: instruments</u></b>			
30 Directly issued qualifying Additional Tier 1 instruments plus related stock surplus (31+32)	3,000		
31 of which: classified as equity under applicable accounting standards (Perpetual Non-Cumulative Preference Shares)	-		
32 of which: classified as liabilities under applicable accounting standards (Perpetual debt Instruments)	3,000		E5
33 Directly issued capital instruments subject to phase out from Additional Tier 1	1,500		E1
34 Additional Tier 1 instruments (and CET1 instruments not included in row 5) issued by subsidiaries and held by third parties (amount allowed in group AT1)	-		
35 of which: instruments issued by subsidiaries subject to phase out	-		
36 <b>Additional Tier 1 capital before regulatory adjustments</b>	<b>4,500</b>		
<b><u>Additional Tier 1 capital: regulatory adjustments</u></b>			
37 Investments in own Additional Tier 1 instruments	-		
38 Reciprocal cross-holdings in Additional Tier 1 instruments	-	-	

Particulars	Amounts	Amounts Subject To Pre-Basel III Treatment	Ref. No.
39 Investments in the capital of Banking, financial and insurance entities that are outside the scope of regulatory consolidation, net of eligible short positions , where the Bank does not own more than 10% of the issued common share capital of the entity (amount above 10% threshold)	-		
40 Significant investments in the capital of Banking, financial and insurance entities that are outside the scope of regulatory consolidation (net of eligible short positions)	-		
41 National specific regulatory adjustments (41a + 41b)	-		
41a Investments in Additional Tier I Capital of unconsolidated insurance subsidiaries	-		
41b Shortfall in the Additional Tier 1 capital of majority owned financial entities which have not been consolidated with the Bank	-		
REGULATORY ADJUSTMENTS APPLIED TO ADDITIONAL TIER 1 IN RESPECT OF AMOUNTS SUBJECT TO PRE-BASEL III TREATMENT	-		
42 Regulatory adjustments applied to Additional Tier 1 due to insufficient Tier 2 to cover deductions	-		
43 <b>Total regulatory adjustments to Additional Tier 1 capital</b>	-		
44 <b>Additional Tier 1 capital (AT1)</b>	<b>4,500</b>		
45 <b>Tier 1 capital (T1 = CET1 + AT1) (row 29 + row 44)</b>	<b>1,35,099</b>		
<b><u>Tier 2 capital: instruments and provisions</u></b>			
46 Directly issued qualifying Tier 2 instruments plus related stock surplus	25,000		E4
47 Directly issued capital instruments subject to phase out from Tier 2	12,600		E2+ E3
48 Tier 2 instruments (and CET1 and AT1 instruments not included in rows 5 or 34) issued by subsidiaries and held by third parties (amount allowed in group Tier 2)	-		
49 of which: instruments issued by subsidiaries subject to phase out	-		
50 Provisions	8,681		D1+ D2+D3
51 <b>Tier 2 capital before regulatory adjustments</b>	<b>46,281</b>		
<b><u>Tier 2 capital: regulatory adjustments</u></b>			
52 Investments in own Tier 2 instruments	-		
53 Reciprocal cross-holdings in Tier 2 instruments	50		C3
54 Investments in the capital of Banking, financial and insurance entities that are outside the scope of regulatory consolidation, net of eligible short positions, where the Bank does not own more than 10% of the issued common share capital of the entity (amount above the 10% threshold)	-		
55 Significant investments in the capital Banking, financial and insurance entities that are outside the scope of regulatory consolidation (net of eligible short positions)	-		
56 National specific regulatory adjustments (56a+56b)	-		



Particulars	Amounts	Amounts Subject To Pre-Basel III Treatment	Ref No.
56a Of which: Investments in the Tier II capital of unconsolidated subsidiaries	-		
56b Of which: Shortfall in the Tier 2 capital of majority owned financial entities which have not been consolidated with the Bank	-		
REGULATORY ADJUSTMENTS APPLIED TO TIER 2 IN RESPECT OF AMOUNTS SUBJECT TO PRE-BASEL III TREATMENT	-		
57 <b>Total regulatory adjustments to Tier 2 capital</b>	<b>50</b>		
58 <b>Tier 2 capital (T2)</b>	<b>46,231</b>		
59 <b>Total capital (TC = T1 + T2) (row 45+row 58)</b>	<b>1,81,330</b>		
RISK WEIGHTED ASSETS IN RESPECT OF AMOUNTS SUBJECT TO PRE-BASEL III TREATMENT			
60 <b>Total risk weighted assets (row 60a +row 60b +row 60c)</b>	<b>15,62,121</b>		
60a <b>of which: total credit risk weighted assets</b>	<b>12,97,797</b>		
60b <b>of which: total market risk weighted assets</b>	<b>1,17,867</b>		
60c <b>of which: total operational risk weighted assets</b>	<b>1,46,457</b>		
<b><u>Capital ratios</u></b>			
61 <b>Common Equity Tier 1 (as a percentage of risk weighted assets)</b>	<b>8.36%</b>		
62 <b>Tier 1 (as a percentage of risk weighted assets)</b>	<b>8.65%</b>		
63 <b>Total capital (as a percentage of risk weighted assets)</b>	<b>11.61%</b>		
64 <b>Institution specific buffer requirement (minimum CET1 requirement plus capital conservation and countercyclical buffer requirements, expressed as a percentage of risk weighted assets)</b>	<b>6.750%</b>		
65 <b>of which: capital conservation buffer requirement</b>	<b>1.250%</b>		
66 <b>of which: Bank specific countercyclical buffer requirement</b>	-		
67 <b>of which: G-SIB buffer requirement</b>	-		
68 <b>Common Equity Tier 1 available to meet buffers (as a percentage of risk weighted assets)</b>	<b>8.36%</b>		
<b><u>National minima (if different from Basel III)</u></b>			
69 National Common Equity Tier 1 minimum ratio (if different from Basel III minimum)	5.50%		
70 National Tier 1 minimum ratio (if different from Basel III minimum)	7.00%		
71 National total capital minimum ratio (if different from Basel III minimum)	9.00%		
<b><u>Amounts below the thresholds for deduction (before risk weighting)</u></b>			
72 Non-significant investments in the capital of other financials	612		
73 Significant investments in the common stock of financials	-		
74 Mortgage servicing rights (net of related tax liability)	-		
75 Deferred tax assets arising from temporary differences (net of related tax liability)	15,458		
<b><u>Applicable caps on the inclusion of provisions in Tier 2</u></b>			
76 Provisions eligible for inclusion in Tier 2 in respect of exposures subject to standardized approach (prior to application of cap)	8,681		

Particulars	Amounts	Amounts Subject To Pre-Basel III Treatment	Ref No.
77 Cap on inclusion of provisions in Tier 2 under standardized approach	16,222		
78 Provisions eligible for inclusion in Tier 2 in respect of exposures subject to internal ratings-based approach (prior to application of cap)	NA		
79 Cap for inclusion of provisions in Tier 2 under internal ratings-based approach	NA		
<b>Capital instruments subject to phase-out arrangements</b>			
<b>(only applicable between March 31, 2017 and March 31, 2021)</b>			
80 Current cap on CET1 instruments subject to phase out arrangements	NA		
81 Amount excluded from CET1 due to cap (excess over cap after redemptions and maturities)	NA		
82 Current cap on AT1 instruments subject to phase out arrangements	NA		
83 Amount excluded from AT1 due to cap (excess over cap after redemptions and maturities)	NA		
84 Current cap on T2 instruments subject to phase out arrangements	NA		
85 Amount excluded from T2 due to cap (excess over cap after redemptions and maturities)	NA		

#### Notes to the Template

Row No. of the Template	Particular	₹ in million
10	Deferred tax assets associated with accumulated losses	-
	Deferred tax assets (excluding those associated with accumulated losses) net of Deferred tax liability	15,458
	<b>Total as indicated in row 10</b>	-
19	If investments in insurance subsidiaries are not deducted fully from capital and instead considered under 10% threshold for deduction, the resultant increase in the capital of bank	-
	of which: Increase in Common Equity Tier 1 capital	-
	of which: Increase in Additional Tier 1 capital	-
	of which: Increase in Tier 2 capital	-
26b	If investments in the equity capital of unconsolidated non-financial subsidiaries are not deducted and hence, risk weighted then:	-
	(i) Increase in Common Equity Tier 1 capital	-
	(ii) Increase in risk weighted assets	-
44a	Excess Additional Tier 1 capital not reckoned for capital adequacy (difference between Additional Tier 1 capital as reported in row 44 and admissible Additional Tier 1 capital as reported in 44a)	-
	of which: Excess Additional Tier 1 capital which is considered as Tier 2 capital under row 58b	-
50	Eligible Provisions included in Tier 2 capital	8,681
	Eligible Revaluation Reserves included in Tier 2 capital	-
	<b>Total of row 50</b>	<b>8,681</b>
58a	Excess Tier 2 capital not reckoned for capital adequacy (difference between Tier 2 capital as reported in row 58 and T2 as reported in 58a)	-

**सारणी डीएफ - 12**  
**पूँजी का गठन - समाधान संबंधी आवश्यकताएं**

चरण - 1

(₹ मिलियन में)

क्र. सं. विवरण	वित्तीय विवरणी के अनुरूप तुलनपत्र	संविधिक अपेक्षा के अनुरूप तुलनपत्र
<b>ए. पूँजी एवं देयताएं</b>		
i. प्रदत्त पूँजी	7,437	7,437
आरक्षितियां एवं अधिशेष	1,38,745	1,38,734
जिसमें से :		
सांविधिक आरक्षितियां	32,231	32,203
पूँजी आरक्षितियां	4,882	4,882
राजस्व एवं अन्य आरक्षितियां	28,628	28,628
निवेश आरक्षित निधि खाता	1,386	1,386
शेयर प्रीमियम	34,641	34,383
विशेष आरक्षितियां	14,500	14,500
पुनर्मूल्यन आरक्षितियां	26,005	26,005
लाभ एवं हानि खाते में शेष	(4,403)	(4,129)
जिसमें से : पिछले वित्तीय वर्ष के अनुसार लाभ एवं हानि खाते में शेष	(1,586)	(1,174)
विदेशी मुद्रा लेनदेन रिजर्व	858	858
आई आर एस रिजर्व	19	19
अल्पांश ब्याज	-	-
शेयर आवेदन राशि लंबित आबंटन	4,180	4,180
<b>कुल पूँजी</b>	<b>1,50,361</b>	<b>1,50,351</b>
ii. जमा	20,18,353	20,18,419
जिसमें से : बैंकों से जमा	18,151	18,151
जिसमें से : ग्राहकों से जमा	20,00,202	20,00,268
iii. उधार	<b>1,46,825</b>	<b>1,46,825</b>
जिसमें से : भा.रि.बैंक से	-	-
जिसमें से : बैंकों से	122	122
जिसमें से : अन्य संस्थाओं एवं एजेंसियों से	6,861	6,861
जिसमें से : अन्य (भारत से बाहर)	85,342	85,342
जिसमें से : पूँजी लिखत	54,500	54,500
जिसमें से : गौण नवोन्मेषी स्थायी ऋण लिखत	3,000	3,000
जिसमें से : गौण ऋण — अपर टियर 2 पूँजी	10,000	10,000
जिसमें से : गौण ऋण — टियर 2 पूँजी	13,500	13,500
जिसमें से : गौण ऋण — टियर 2 बेसल III पूँजी	25,000	25,000
जिसमें से : गौण नवोन्मेषी स्थायी ऋण लिखत बासेल III अनुपालित एटी1 पूँजी.	3,000	3,000
iv. अन्य देयताएं एवं प्रावधान	<b>64,086</b>	<b>57,855</b>
<b>कुल</b>	<b>23,79,626</b>	<b>23,73,450</b>

चरण - 1

(₹ मिलियन में)

क्र. सं.	विवरण	वित्तीय विवरणी के अनुरूप तुलनपत्र (एकल)	संविधिक अपेक्षा के अनुरूप तुलनपत्र (एकल)
<b>बी. आस्तियां</b>			
i.	भारतीय रिज़र्व बैंक के पास नकद एवं शेष बैंकों के पास शेष एवं मांग और अल्प सूचना पर प्राप्य धन	85,860 1,35,005	85,858 1,34,814
ii.	निवेश :	5,58,053	5,54,225
	जिसमें से : सरकारी प्रतिभूतियां	4,78,634	4,76,909
	जिसमें से : अन्य अनुमोदित आस्तियां	12	-
	जिसमें से : शेयर	9,457	9,389
	जिसमें से : डिबेंचर एवं बांड	38,173	36,692
	जिसमें से : अनुषंगियां/संयुक्त उद्यम/एसोसिएट	2,603	3,653
	जिसमें से : अन्य (वाणिज्यिक पत्र, म्यूचुअल फंड आदि)	29,174	27,582
iii.	ऋण एवं अग्रिम	15,07,527	15,07,527
	जिसमें से : बैंकों को ऋण एवं अग्रिम	-	-
	जिसमें से : ग्राहकों को ऋण एवं अग्रिम	15,07,527	15,07,527
iv.	अचल आस्तियां	32,031	31,948
v.	अन्य आस्तियां	61,151	59,079
	जिसमें से : साख एवं अमूर्त आस्तियां	492	492
	जिसमें से : आस्थगित कर आस्तियां	15,463	15,458
vi.	समेकन पर साख	-	-
vii.	लाभ एवं हानि खाते में नामे शेष	-	-
	<b>कुल आस्तियां</b>	<b>23,79,626</b>	<b>23,73,450</b>

चरण - 2

क्र. सं.	विवरण	वित्तीय विवरणी के अनुरूप तुलनपत्र	संविधिक अपेक्षा के अनुरूप तुलनपत्र	संदर्भ सं.
<b>ए. पूंजी एवं देयताएं</b>				
i.	प्रदत्त पूंजी	7,437	7,437	
	जिसमें से : सीईटी1 हेतु पात्र राशि	7,37	7,437	ए 1
	जिसमें से : एटी1 हेतु पात्र राशि	-	-	
	आरक्षितियां एवं अधिशेष	1,38,745	1,38,734	
	जिसमें से :			
	सांविधिक आरक्षितियां	32,231	32,203	बी1
	पूंजी आरक्षितियां	4,882	4,882	बी2
	राजस्व एवं अन्य आरक्षितियां	28,628	28,628	बी3
	निवेश आरक्षित निधि खाता	1,386	1,386	डी1
	शेयर प्रीमियम	34,641	34,383	ए 2
	विशेष आरक्षितियां	14,500	14,500	बी4
	पुनर्मूल्यन आरक्षितियां	26,005	26,005	
	जिसमें से : सीईटी 1 हेतु पात्र राशि	-	11,702	बी5

क्र. सं.	विवरण	वित्तीय विवरणी के अनुरूप तुलनपत्र	वित्तीय विवरणी के अनुरूप तुलनपत्र	संदर्भ सं.
	जिसमें से : टियर 2 हेतु पात्र राशि	-	-	
	लाभ एवं हानि खाते में शेष	(4,403)	(4,129)	ए3
	जिसमें से : पिछले वित्तीय वर्ष के अनुसार			
	लाभ एवं हानि खाते में शेष अल्पांश ब्याज	(1,586)	(1174)	
	विदेशी मुद्रा लेनदेन रिजर्व	858	858	
	जिसमें से : पूंजीगत निधि के अन्तर्गत मानी गई	-	643	बी6
	आई आर एस रिजर्व	19	19	
	शेयर आवेदन राशि लम्बित आबंटन	4,180	4,180	बी7
	अल्पांश ब्याज	-	-	-
	<b>कुल पूंजी</b>	<b>1,50,361</b>	<b>1,50,351</b>	-
ii.	जमा	<b>20,18,353</b>	<b>20,18,419</b>	-
	जिसमें से : बैंकों से जमा	18,151	18,151	-
	जिसमें से : ग्राहकों से जमा	20,00,202	20,00,268	-
iii.	उधार	<b>1,46,825</b>	<b>1,46,825</b>	-
	जिसमें से : भा.रि.बैंक से	-	-	-
	जिसमें से : बैंकों से	122	122	-
	जिसमें से : अन्य संस्थाओं एवं एजेंसियों से	6,861	6,861	
	जिसमें से : अन्य (भारत से बाहर)	85,342	85,342	
	जिसमें से : पूंजी लिखत	54,500	54,500	
	जिसमें से : गौण नवोन्मेषी स्थायी ऋण लिखत			
	जिसमें से : ए टी आई पूंजी हेतु पात्र	3,000	3,000	
			1,500	ई1
	जिसमें से : गौण ऋण — अपर टियर 2 पूंजी	10,000	10,000	ई2
	जिसमें से : गौण ऋण — टियर 2 पूंजी	13,500	13,500	
	जिसमें से : पात्र गौण ऋण — टियर 2 बैसल III पूंजी		2,600	ई3
	जिसमें से : गौण ऋण — टियर 2 बैसल III पूंजी	25,000	25,000	ई4
	जिसमें से : गौण नवोन्मेषी स्थायी ऋण लिखत-बासेल III अनुपालित एटी1 पूंजी	3,000	3,000	ई5
iv.	<b>अन्य देयताएं एवं प्रावधान</b>	<b>64,086</b>	<b>57,855</b>	
	जिसमें से : मानक अग्रिम हेतु प्रावधान	7,205	7,205	डी2
	जिसमें से : अनहेज्ड विदेशी मुद्रा हेतु प्रावधान			
		90	90	डी3
	जिसमें से : साख संबंधी डीटीएल	-	-	
	जिसमें से : अमूर्त आस्तियों संबंधी डीटीएल	-	-	
	जिसमें से : विशेष आरक्षतियां संबंधी डीटीएल	4,949	4,949	
	<b>कुल</b>	<b>23,73,626</b>	<b>23,73,450</b>	
B.	<b>आस्तियां</b>			
i.	<b>भारतीय रिज़र्व बैंक के पास नकद एवं शेष बैंकों के पास मांग तथा अल्प सूचना पर धन</b>	<b>85,860</b>	<b>85,858</b>	-
		<b>1,35,005</b>	<b>1,34,814</b>	-
ii.	<b>निवेश</b>	<b>5,58,053</b>	<b>5,54,225</b>	-
	जिसमें से : सरकारी प्रतिभूतियां	4,78,634	4,76,909	
	जिसमें से : अन्य अनुमोदित आस्तियां	12	-	-

क्र. सं.	विवरण	वित्तीय विवरणी के अनुरूप तुलनपत्र	वित्तीय विवरणी के अनुरूप तुलनपत्र	संदर्भ सं.
	जिसमें से : शेयर	9,457	9,389	
	जिसमें से : रेसीप्रोकल क्रॉस होल्डिंग	-	23	सी2
	जिसमें से : डिबेंचर एवं बांड	38,173	36,692	
	जिसमें से : एटी-1 के अंतर्गत रेसीप्रोकल क्रॉस होल्डिंग	-	-	
	जिसमें से : टियर II के अंतर्गत रेसीप्रोकल क्रॉस होल्डिंग	-	50	सी3
	जिसमें से : अनुबंधित/संयुक्त उद्यम/एसोसिएट	2,603	3,653	
	जिसमें से : अन्य (वाणिज्यिक पत्र, म्यूचुअल फंड आदि)	29,174	27,582	-
iii.	<b>ऋण एवं अग्रिम</b>	<b>15,07,527</b>	<b>15,07,527</b>	-
	जिसमें से : बैंकों को ऋण एवं अग्रिम	-	-	-
	जिसमें से : ग्राहकों को ऋण एवं अग्रिम	15,07,527	15,07,527	-
iv.	अचल आस्तियां	32,031	31,948	-
v.	अन्य आस्तियां	61,151	53,079	-
	जिसमें से : साख	-	-	-
	अमूर्त आस्तियां	492	432	सी1
	जिसमें से : आस्थगित कर आस्तियां	15,463	15,458	
vi.	समेकन पर साख	-	-	-
vii.	लाभ एवं हानि खाते में नामे शेष	-	-	-
	<b>कुल आस्तियां</b>	<b>23,73,626</b>	<b>23,73,450</b>	

### चरण - 3

बासेल III सामान्य प्रकटीकरण टेम्पलेट का सार (अतिरिक्त कॉलम के साथ) - सारणी डीएफ - 11

साझा इक्विटी टियर 1 पूंजी : लिखत एवं आरक्षितियां

		बैंक द्वारा रिपोर्ट की गई विनियामक पूंजी के घटक	बैंक द्वारा रिपोर्ट की गई विनियामक पूंजी के घटक चरण 2 समेकन फॉर्म के विनियामक गुंजाईश के अंतर्गत तुलनपत्र की संदर्भ संख्याओं/पत्रों पर आधारित स्रोत
1	प्रत्यक्ष रूप से जारी पात्र सामान्य शेयर (एवं गैर-संयुक्त स्टॉक कंपनियों हेत समतुल्य) पूंजी + संबंधित स्टॉक अधिशेष	41,820	ए1अए2
2	प्रतिधारित उपार्जन	(4,309)	ए3 का भाग
3	संचित अन्य समग्र आय (एवं अन्य आरक्षितियां)	96,738	वि1अवि2अवि3अवि4अवि5 अवि6अवि7
4	प्रत्यक्ष रूप से जारी पूंजी सीईटी 1 से फेज आरूट के अध्यक्षीन (केवल गैर-संयुक्त स्टॉक कंपनियों पर प्रयोज्य)	-	
5	अनुबंधितों द्वारा जारी एवं तृतीय पक्षों द्वारा रखी गई सामान्य शेयर पूंजी (राशि समूह सीईटी1 में अनुमत)	-	
6	विनियामक समायोजन पूर्व सामान्य इक्विटी टियर 1 पूंजी	1,34,249	
7	विवेकपूर्ण मूल्यांकन समायोजन	-	
8	साख (संबंधित कर देयता का निवल)	-	

TABLE DF – 12

## Composition of Capital-Reconciliation Requirements

## Step - 1

(₹ in millions)

S. No.	Particulars	Balance sheet as in financial statements	Balance sheet as per regulatory scope of consolidation
<b>A.</b>	<b><u>Capital &amp; Liabilities</u></b>		
i.	Paid-up Capital	7,437	7,437
	Reserves & Surplus	1,38,745	1,38,734
	of which:		
	Statutory Reserve	32,231	32,203
	Capital Reserve	4,882	4,882
	Revenue & Other Reserves	28,628	28,628
	Investment Reserve Account	1,386	1,386
	Share Premium	34,641	34,383
	Special Reserve	14,500	14,500
	Revaluation Reserve	26,005	26,005
	Balance in Profit & Loss Account	(4,403)	(4,129)
	of which: Balance in Profit & Loss Account as per last financial Year	(1,586)	(1174)
	Foreign Currency Translation Reserves	858	858
	I R S Reserve	19	19
	Minority Interest	-	-
	Share application money pending allotment	4,180	4,180
	<b><u>Total Capital</u></b>	<b>1,50,361</b>	<b>1,50,351</b>
ii.	Deposits	20,18,353	20,18,419
	of which: Deposits from Banks	18,151	18,151
	of which: Customer deposits	20,00,202	20,00,268
iii.	<b><u>Borrowings</u></b>	<b>1,46,825</b>	<b>1,46,825</b>
	of which: From RBI	-	-
	of which: From Banks	122	122
	of which: From other institutions & agencies	6,861	6,861
	of which: Others (Outside India)	85,342	85,342
	of which: Capital instruments	54,500	54,500
	of which: Subordinated Innovative Perpetual Debt Instruments	3,000	3,000
	of which: Subordinated Debt - Upper Tier II Capital	10,000	10,000
	of which: Subordinated Debt - Tier II Capital	13,500	13,500
	of which: Subordinated Debt - Tier II Basel III Capital	25,000	25,000
	of which: Subordinated Innovative Perpetual Debt Instruments - ATI Capital Basel III Compliant.	3000	3000
iv.	<b><u>Other liabilities &amp; provisions</u></b>	<b>64,086</b>	<b>57,855</b>
	<b>Total</b>	<b>23,79,626</b>	<b>23,73,450</b>

**Step - 1**

S. No.	Particulars	Balance sheet as in financial statements	Balance sheet as per regulatory scope of consolidation
B.	<b>Assets</b>		
i.	<b>Cash and balances with Reserve Bank of India</b>	<b>85,860</b>	<b>85,858</b>
	<b>Balance with Banks and money at call and short notice</b>	<b>1,35,005</b>	<b>1,34,814</b>
ii.	<b>Investments:</b>	<b>5,58,053</b>	<b>5,54,225</b>
	of which: Government securities	4,78,634	4,76,909
	of which: Other approved securities	12	-
	of which: Shares	9,457	9,389
	of which: Debentures & Bonds	38,173	36,692
	of which: Subsidiaries / Joint Ventures / Associates	2,603	3,653
	of which: Others (Commercial Papers, Mutual Funds etc.)	29,174	27,582
iii.	<b>Loans and advances</b>	<b>15,07,527</b>	<b>15,07,527</b>
	of which: Loans and advances to Banks	-	-
	of which: Loans and advances to customers	15,07,527	15,07,527
iv.	<b>Fixed assets</b>	<b>32,031</b>	<b>31,948</b>
v.	<b>Other assets</b>	<b>61,151</b>	<b>59,079</b>
	of which: Goodwill and intangible assets	492	492
	of which: Deferred tax assets	15,463	15,458
vi.	Goodwill on consolidation	-	-
vii.	Debit balance in Profit & Loss account	-	-
	<b>Total Assets</b>	<b>23,79,626</b>	<b>23,73,450</b>

**Step - 2**

S. No.	Particulars	Balance sheet as in financial statements	Balance sheet as per regulatory scope of consolidation	Ref. No.
A.	<b>Capital &amp; Liabilities</b>			
i.	Paid-up Capital	<b>7,437</b>	<b>7,437</b>	
	<i>of which: Amount eligible for CET1</i>	7,437	7,437	A1
	<i>of which: Amount eligible for AT1</i>	-	-	
	Reserves & Surplus	<b>1,38,745</b>	<b>1,38,734</b>	
	of which:			
	Statutory Reserve	32,231	32,203	B1
	Capital Reserve	4,882	4,882	B2
	Revenue & Other Reserves	28,628	28,628	B3
	Investment Reserve Account	1,386	1,386	D1
	Share Premium	34,641	34,383	A2
	Special Reserve	14,500	14,500	B4
	Revaluation Reserve	26,005	26,005	
	<i>of which: Amount eligible for CET1</i>	-	11,702	B5



S. No.	Particulars	Balance sheet as in financial statements	Balance sheet as per regulatory requirement	Ref. No.
	<i>of which: Amount eligible for Tier II</i>	-	-	
	Balance in Profit & Loss Account	(4,403)	(4,129)	A3
	of which: Balance in Profit & Loss Account as per last financial Year	(1,586)	(1174)	
	Foreign Currency Translation Reserves	858	858	
	<i>of which: Considered under Capital fund</i>	-	643	B6
	IRS Reserve	19	19	
	Share application money pending allotment	4,180	4,180	B7
	Minority Interest	-	-	-
	<b>Total Capital</b>	<b>1,50,361</b>	<b>1,50,351</b>	-
ii.	Deposits	<b>20,18,353</b>	<b>20,18,419</b>	-
	<i>of which: Deposits from Banks</i>	18,151	18,151	-
	<i>of which: Customer deposits</i>	20,00,202	20,00,268	-
iii.	Borrowings	<b>1,46,825</b>	<b>1,46,825</b>	-
	of which: From RBI	-	-	-
	of which: From Banks	122	122	-
	of which: From other institutions & agencies	6,861	6,861	
	of which: Others (Outside India)	85,342	85,342	
	of which: Capital instruments	54,500	54,500	
	<i>of which: Subordinated Innovative Perpetual Debt Instruments</i>	3,000	3,000	
	<i>of which: Eligible AT1 Capital</i>		1,500	E1
	<i>of which: Subordinated Debt - Upper Tier II Capital</i>	10,000	10,000	E2
	<i>of which: Subordinated Debt - Tier II Capital</i>	13,500	13,500	
	<i>of which: Eligible Subordinated Debt Tier II Capital</i>		2,600	E3
	<i>of which: Subordinated Debt - Tier II Basel III Capital</i>	25,000	25,000	E4
	of which: Subordinated Innovative Perpetual	3000	3000	E5
	Debt Instruments - AT1 Capital Basel III Compliant.			
iv.	<b>Other liabilities &amp; provisions</b>	<b>64,086</b>	<b>57,855</b>	
	<i>Of which: provision for Standard Advances</i>	7,205	7,205	D2
	<i>Of which: provision for Unhedged Foreign Currency Exposure</i>	90	90	D3
	<i>of which: DTLs related to goodwill</i>	-	-	
	<i>of which: DTLs related to Intangible Assets</i>	-	-	
	<i>of which: DTLs related to Special Reserve</i>	4,949	4,949	
	<b>Total</b>	<b>23,79,626</b>	<b>23,73,450</b>	
B.	Assets			
i.	<b>Cash and balances with Reserve Bank of India</b>	<b>85,860</b>	<b>85,858</b>	-
	<b>Balance with Banks and money at call and short notice</b>	<b>1,35,005</b>	<b>1,34,814</b>	-
ii.	<b>Investments:</b>	<b>5,58,053</b>	<b>5,54,225</b>	-
	of which: Government securities	4,78,634	4,76,909	-
	of which: Other approved securities	12	-	-

S. No.	Particulars	Balance sheet as in financial statements	Balance sheet as per regulatory requirement	Ref. No.
	of which: Shares	9,457	9,389	
	<i>of which: Reciprocal Cross Holding</i>	–	23	C2
	of which: Debentures & Bonds	38,173	36,692	
	<i>of which: Reciprocal Cross Holding under AT-1</i>	–	-	-
	<i>of which: Reciprocal Cross Holding under Tier-II</i>	–	50	C3
	<i>of which: Subsidiaries / Joint Ventures / Associates</i>	2,603	3,653	
	of which: Others (Commercial Papers, Mutual Funds etc.)	29,174	27,582	-
iii.	<b>Loans and advances</b>	<b>15,07,527</b>	<b>15,07,527</b>	-
	of which: Loans and advances to Banks	–	–	-
	of which: Loans and advances to customers	15,07,527	15,07,527	-
iv.	Fixed assets	32,031	31,948	-
v.	Other assets	61,151	59,079	-
	of which: Goodwill	-	-	-
	of which: Intangible Assets	492	492	C1
	of which: Deferred tax assets	15,463	15,458	
vi.	Goodwill on consolidation	-	-	-
vii.	Debit balance in Profit & Loss account	-	-	-
	<b>Total Assets</b>	<b>23,79,626</b>	<b>23,73,450</b>	

### Step - 3

#### Extract of Basel III common disclosure template (with added column) - Table DF-11

#### Common Equity Tier 1 capital: instruments and reserves

		Component of regulatory capital reported by bank	Source based on reference numbers/letters of the balance sheet under the regulatory scope of consolidation from step 2
1	Directly issued qualifying common share (and equivalent for non-joint stock companies) capital plus related stock surplus	41,820	A1+A2
2	Retained earnings	(4,309)	Part of A3
3	Accumulated other comprehensive income (and other reserves)	96,738	B1+B2+B3+B4+B5+B6+B7
4	Directly issued capital subject to phase out from CET1 (only applicable to non-joint stock companies)	-	
5	Common share capital issued by subsidiaries and held by third parties (amount allowed in group CET1)	-	
6	<b>Common Equity Tier 1 capital before regulatory adjustments</b>	<b>1,34,249</b>	
7	Prudential valuation adjustments	-	
8	Goodwill (net of related tax liability)	-	

विनियामक पूँजी की प्रमुख विशेषताएं

ए. इक्विटी पूँजी

इक्विटी पूँजी की प्रमुख विशेषताएं निम्नानुसार है :

क्र. सं.	विवरण	ईक्विटी
1	जारीकर्ता	इलाहाबाद बैंक
2	विशिष्ट पहचान	ISIN: INE428A01015
3	लिखत के शासी नियम	भारतीय कानून
<b>विनियामक उपचार</b>		
4	ट्रांजिशनल बैसल III नियम	कॉमन इक्विटी टियर 1
5	पोस्ट ट्रांजिशनल बैसल III नियम	कॉमन इक्विटी टियर 1
6	एकल/समूह/समूह एवं एकल पर पात्रता	एकल एवं समूह
7	लिखत का प्रकार	कॉमन इक्विटी
8	विनियामक पूँजी में अभिज्ञात राशि (नवीनतम रिपोर्टिंग तिथि तक)	₹ 7436.90 मिलियन
9	लिखत का सममूल्य	₹ 7436.90 मिलियन
		₹10 प्रति शेयर
10	लेखा वर्गीकरण	शेयरधारक की निधि
11	जारी किए जाने की मूल तिथि	विविध
12	स्थायी या दिनांकित	स्थायी
13	मूल परिपक्वता तिथि	कोई परिपक्वता नहीं
14	पूर्व पर्यवेक्षी अनुमोदन के अध्यक्षीन जारीकर्ता की मांग	नहीं
15	वैकल्पिक मांग तिथि, आकस्मिक मांग तिथि तथा मोचन राशि	अप्रयोज्य
16	परवर्ती मांग तिथियां, यदि प्रयोज्य हो	अप्रयोज्य
<b>कूपन/लाभांश</b>		
17	स्थिर या चल लाभांश/कूपन	विवेकाधीन डिविडेंड
18	कूपन दर एवं कोई संबंधित इंडेक्स	अप्रयोज्य
19	लाभांश स्टॉपर का अस्तित्व	नहीं
20	पूर्णतः विवेकाधीन, आंशिक विवेकाधीन या अनिवार्य	पूर्णतः विवेकाधीन
21	स्टेप अप का अस्तित्व या मोचन हेतु अन्य प्रोत्साहन	नहीं
22	असंचयी या संचयी	असंचयी
23	परिवर्तनीय या अपरिवर्तनीय	अप्रयोज्य
24	यदि परिवर्तनीय, परिवर्तन का उत्प्रेरक	अप्रयोज्य
25	यदि परिवर्तनीय, पूर्ण या आंशिक	अप्रयोज्य
26	यदि परिवर्तनीय, परिवर्तन दर	अप्रयोज्य
27	यदि परिवर्तनीय, अनिवार्य या वैकल्पिक परिवर्तन	अप्रयोज्य
28	यदि परिवर्तनीय, परिवर्तनीय लिखत का प्रकार बताएं	अप्रयोज्य
29	यदि परिवर्तनीय, परिवर्तित लिखत का जारीकर्ता बताएं	अप्रयोज्य
30	अवलिखित विशेषताएं	नहीं
31	यदि अवलिखित, अवलेखन उत्प्रेरक	अप्रयोज्य
32	यदि अवलेखन, पूर्णता आंशिक	अप्रयोज्य
33	यदि अवलेखन, स्थायी या अस्थायी	अप्रयोज्य
34	यदि अस्थायी अवलेखन, आलेख प्रताली का विवरण	अप्रयोज्य
35	परिसमापन में गौण पदानुक्रम में स्थिति (लिखत से तत्काल वरिष्ठ लिखत का प्रकार विनिर्दिष्ट करें)	अप्रयोज्य
36	अनअनुपालित रूपांतरित विशिष्टियां	नहीं
37	यदि हां, अनअनुपालित विशिष्टियां बताएं	अप्रयोज्य

**बी. अतिरिक्त टियर 1 पूंजी लिखत**

अतिरिक्त टियर 1 पूंजी लिखत की प्रमुख विशेषताएं निम्नानुसार हैं :

क्र. सं.	विवरण	नवोन्मेषी स्थायी बॉण्ड सीरीज I	नवोन्मेषी स्थायी बॉण्ड सीरीज II	बासेल III अतिरिक्त टियर 1 स्थायी बॉण्ड सीरीज I
1	जारीकर्ता	इलाहाबाद बैंक	इलाहाबाद बैंक	इलाहाबाद बैंक
2	विशिष्ट पहचान	INE428A09091	INE428A09125	INE428A08069
3	लिखत के शासी नियम	भारतीय विधि	भारतीय विधि	भारतीय विधि
<b>विनियामक उपचार</b>				
4	ट्रांजिशनल बासेल III नियम	अतिरिक्त टियर 1	अतिरिक्त टियर 1	अतिरिक्त टियर 1
5	पोस्ट-ट्रांजिशनल बासेल III नियम	अपात्र	अपात्र	पात्र
6	एकल/समूह/समूह एवं एकल पर पात्रता	एकल एवं समूह	एकल एवं समूह	एकल एवं समूह
7	लिखत का प्रकार	स्थायी	स्थायी	स्थायी
8	विनियामक पूंजी में अभिज्ञात राशि (₹ मिलियन में, नवीनतम रिपोर्टिंग तिथि को )	₹ 900 मिलियन	₹ 900 मिलियन	₹ 3000 मिलियन
9	लिखत का सममूल्य	₹1,500 मिलियन (₹ 1 मिलियन प्रति बॉण्ड)	₹1,500 मिलियन (₹ 1 मिलियन प्रति बॉण्ड)	₹ 3000 मिलियन (1 मिलियन प्रति बॉण्ड)
10	लेखा वर्गीकरण	स्थायी	स्थायी	स्थायी
11	जारी किए जाने की मूल तिथि	30 मार्च, 2009	18 दिसम्बर, 2009	17 मार्च, 2017
12	स्थायी या दिनांकित	स्थायी	स्थायी	
13	मूल परिपक्वता तिथि	कोई परिपक्वता नहीं	कोई परिपक्वता नहीं	कोई परिपक्वता नहीं
14	पूर्व पर्यवेक्षी अनुमोदन के अध्याधीन जारीकर्ता की मांग	हां	हां	हां
15	वैकल्पिक मांग तिथि, आकस्मिक मांग तिथि और	वैकल्पिक मांग तिथि : 30 मार्च, 2019 और उसके बाद प्रत्येक वर्षगांठ तिथि आकस्मिक मांग तिथि :अप्रयोज्य सममूल्य पर मोचन	वैकल्पिक मांग तिथि पर 18 दिसम्बर, 2019 और उसके बाद प्रत्येक वर्षगांठ तिथि आकस्मिक मांग तिथि : अप्रयोज्य सममूल्य पर मोचन	वैकल्पिक मांग तिथि 17 मार्च, 2022 और उसके बाद प्रत्येक वर्षगांठ तिथि आकस्मिक मांग तिथि: अप्रयोज्य सममूल्य पर मोचन
16	परवर्ती मांग तिथियां, यदि प्रयोज्य हों	30 मार्च, 2019 के बाद प्रत्येक वर्षगांठ तिथि	18 दिसम्बर, 2019 के बाद प्रत्येक वर्षगांठ तिथि	17 मार्च, 2022 के बाद प्रत्येक वर्षगांठ तिथि
<b>कूपन / लाभांश</b>				
17	अचल या चल लाभांश कूपन	अचल	अचल	अचल
18	कूपन दर एवं अन्य संबंधित इंडेक्स	पहली मांग विकल्प तिथि तक निर्गम तिथि से वार्षिक रूप से देय 9.20% प्रति वर्ष और यदि बैंक मांग विकल्प का वर्ष उपयोग नहीं करता है, 9.20% प्रति वर्ष के कूपन दर के अतिरिक्त 50 बेसिस प्वाइंट अर्थात् 30 मार्च, 2019 के बाद 9.70% प्रति वर्ष	पहली मांग विकल्प तिथि तक निर्गम तिथि से वार्षिक रूप से देय 9.08% और यदि बैंक मांग विकल्प का उपयोग नहीं करता है, 9.08% प्रति वर्ष के कूपन दर के अतिरिक्त 50 बेसिस प्वाइंट अर्थात् 18 दिसम्बर, 2019 के बाद 9.58% प्रति वर्ष	पहली मांग विकल्प तिथि तक निर्गम तिथि से 11.15% वार्षिक रूप से देय
19	लाभांश स्टॉपर का अस्तित्व	नहीं	नहीं	हां
20	पूर्णतः विवेकाधीन, आंशिक विवेकाधीन अथवा अनिवार्य	अंशतः विवेकाधीन	अंशतः विवेकाधीन	पूर्णतः विवेकाधीन
21	स्टेप अप का अस्तित्व या मोचन हेतु अन्य प्रोत्साहन	हां	हां	नहीं
22	असंचयी या संचयी	अपरिवर्तनीय	अपरिवर्तनीय	अपरिवर्तनीय
23	परिवर्तनीय या अपरिवर्तनीय	अपरिवर्तनीय	अपरिवर्तनीय	अपरिवर्तनीय
24	यदि परिवर्तनीय, परिवर्तन केका उत्प्रेरक	अप्रयोज्य	अप्रयोज्य	अप्रयोज्य

क्र.सं.	विवरण	नवोन्मेषी स्थायी बॉड सीरीज I	नवोन्मेषी स्थायी बॉड सीरीज II	बासेल III अतिरिक्त टियर 1 स्थायी बॉड सीरीज I
25	यदि परिवर्तनीय, पूर्ण या आंशिक	अप्रयोज्य	अप्रयोज्य	अप्रयोज्य
26	यदि परिवर्तनीय, परिवर्तन दर	अप्रयोज्य	अप्रयोज्य	अप्रयोज्य
27	यदि परिवर्तनीय, अनिवार्य या वैकल्पिक परिवर्तन	अप्रयोज्य	अप्रयोज्य	अप्रयोज्य
28	यदि परिवर्तनीय, परिवर्तनीय लिखत का प्रकार बताएं	अप्रयोज्य	अप्रयोज्य	अप्रयोज्य
29	यदि परिवर्तनीय, परिवर्तित लिखत का जारीकर्ता बताएं	अप्रयोज्य	अप्रयोज्य	अप्रयोज्य
30	अवलिखित विशेषताएं	नहीं	नहीं	हां
31	यदि अवलिखित, अवलेखन उत्प्रेरक	अप्रयोज्य	अप्रयोज्य	राइट डाउन ट्रिगर्स दो प्रकार के हैं: 1 ट्रिगर इवेंट का अर्थ है कि सीईटी 1 अनुपात: (i) यदि 31 मार्च, 2019 से पहले किसी समय गणना की जाती है तो 5.5% या इससे कम अथवा (ii) यदि 31 मार्च 2019 सहित बाद में किसी समय गणना की जाती है तो 6.125% या कम ("सीईटी 1 ट्रिगर इवेंट थ्रेशोल्ड") 2 बैंक के संबंध में पीओएनवी ट्रिगर का अर्थ है निम्नलिखित से पूर्व : (i) यह निर्णय कि संपरिवर्तन अथवा स्थायी राइट आफ, जिसके बिना बैंक गैर व्यवहार्य हो जायेगा, आवश्यक है जैसा कि भारतीय रिजर्व बैंक द्वारा निर्धारित है और (ii) पूंजी के पब्लिक सेक्टर इंजेक्शन अथवा समतुल्य सहायता का निर्णय जिसके बिना बैंक गैर व्यवहार्य हो जायेगा, जैसा कि भारतीय रिजर्व बैंक/ प्रासंगिक प्राधिकरण द्वारा निर्धारित है और
32	यदि अवलेखन, पूर्णतया आंशिक	अप्रयोज्य	अप्रयोज्य	पूर्णतया अथवा आंशिक रूप से जैसा कि भारिबैंक द्वारा निर्धारित किया गया है
33	यदि अवलेखन, स्थायी या अस्थायी	अप्रयोज्य	अप्रयोज्य	1. पीओएनवी ट्रिगर के मामले में केवल स्थायी 2. पूर्व विनिर्दिष्ट ट्रिगर के मामले में केवल अस्थायी
34	यदि अस्थायी अवलेखन, राइट-अप प्रणाली का विवरण	अप्रयोज्य	अप्रयोज्य	पूर्व विनिर्दिष्ट सीईटी 1 ट्रिगर इवेंट (अस्थायी राइट डाउन) के अनुसरण में राइट डाउन से भारिबैंक दिशानिर्देशों के अनुसार बॉड की बकाया राशि बढ़ सकती है। बॉड एक से अधिक रीइंस्टेटमेंट के अधीन हो सकते हैं।
35	परिसमापन में गौण अनुक्रम में स्थिति	बॉडधारकों के दावे (ए) इक्विटी शेयरों में निवेशकों के दावे से श्रेष्ठतर और (बी) अन्य सभी लेनदारों के दावों से गौण	बॉडधारकों के दावे (ए) इक्विटी शेयरों में निवेशकों के दावे से श्रेष्ठतर और (बी) अन्य सभी लेनदारों के दावों से गौण	बॉडधारकों के दावे (i) इक्विटी शेयरों निर्गमकर्ता के स्थायी असंचयी अधिमानी शेयरों , यदि कोई हो, में निवेशकों के दावे से श्रेष्ठतर और (ii) अन्य सभी जमाकर्ताओं और सामान्य लेनदारों के दावों से गौण और अतिरिक्त टीयर I पूंजी के रूप में क्वालिफाइंग गौण ऋण से इतर निर्गमकर्ता के ऋण से गौण ( जैसा बासेल III दिशानिर्देशों में परिभाषित है) (iii) बासेल III

क्र.सं.	विवरण	नवोन्मेषी स्थायी बॉड सीरीज I	नवोन्मेषी स्थायी बॉड सीरीज II	बासेल III अतिरिक्त टियर 1 स्थायी बॉड सीरीज I
				दिशानिर्देशों के अनुसार अतिरिक्त टियर 1 पूंजी के रूप में वर्गीकरण के लिए उनके तथा अन्य ऋण लिखतों के परस्पर संदर्भ के बिना समरूप (iv) बासेल III दिशानिर्देशों द्वारा अनुमत सीमा तक उस समय प्रचलित बासेल II दिशानिर्देशों के अंतर्गत हाइब्रिड टियर 1 पूंजी में शामिल करने हेतु किसी गौण बाध्यता के समरूप (v) न तो प्रतिभूत और न ही निर्गमकर्ता की गारंटी द्वारा कवर न ही संबंधित संस्था या अन्य व्यवस्था जो विधिक अथवा आर्थिक रूप से दावों की वरिष्ठता के साथ साथ बैंक लेनदारों को बढ़ाती हो

### सी. टियर 2 पूंजी लिखत

#### ए. अपर टियर 2 पूंजी लिखत

अपर टियर 2 पूंजी लिखत की प्रमुख विशेषताएं निम्नानुसार हैं :

क्र. सं.	विवरण	सीरीज I	सीरीज II
1.	जारीकर्ता	इलाहाबाद बैंक	इलाहाबाद बैंक
2.	विशिष्ट पहचान	INE428A09075	INE428A09117
3.	लिखत के शासी नियम	भारतीय कानून	भारतीय कानून
	विनियामक उपचार		
4.	ट्रांजिशनल बैसल III नियम	टियर 2	टियर 2
5.	पोस्ट-ट्रांजिशनल बैसल III नियम	अपात्र	अपात्र
6.	एकल/समूह/समूह एवं एकल पर पात्रता	एकल एवं समूह	एकल एवं समूह
7.	लिखत का प्रकार	अपर टियर 2	अपर टियर 2
8.	विनियामक पूंजी में अभिज्ञात राशि (₹मिलियन में, नवीनतम रिपोर्टिंग तिथि को)	₹5000 मिलियन	₹5000 मिलियन
9.	लिखत का सममूल्य	₹5000 मिलियन (₹1 मिलियन प्रति बॉन्ड)	₹5000 मिलियन (₹1 मिलियन प्रति बॉन्ड)
10.	लेखा वर्गीकरण	देयता	देयता
11.	जारी किए जाने की मूल तिथि	19 मार्च, 2009	18 दिसम्बर, 2009
12.	स्थायी या दिनांकित	दिनांकित	दिनांकित
13.	मूल परिपक्वता तिथि	19 मार्च, 2024	18 दिसम्बर, 2024
14.	पूर्व पर्यवेक्षी अनुमोदन के अध्यक्षीन जारीकर्ता की मांग	हां	हां
15.	वैकल्पिक मांग तिथि, आकस्मिक मांग तिथि और मोचन राशि	वैकल्पिक मांग तिथि : 19 मार्च, 2019 और उसके बाद प्रत्येक वर्षगांठ तिथि पर आकस्मिक मांग तिथि : अप्रयोज्य, मोचन सममूल्य पर	वैकल्पिक मांग तिथि : 18 दिसम्बर, 2019 और उसके बाद प्रत्येक वर्षगांठ तिथि पर आकस्मिक मांग तिथि अप्रयोज्य : मोचन सममूल्य पर

क्र. सं. विवरण	सीरीज I	सीरीज II
16. परवर्ती मांग तिथियां, यदि प्रयोज्य हों	वैकल्पिक मांग तिथि अर्थात् 19.03.2019 के बाद प्रत्येक वर्षगांठ तिथि	वैकल्पिक मांग तिथि अर्थात् 18.12.2019 के बाद प्रत्येक वर्षगांठ तिथि
<b>कूपन / लाभांश</b>		
17. अचल या चल लाभांश कूपन	अचल	अचल
18. कूपन दर एवं अन्य संबंधित इंडेक्स	पहली मांग विकल्प तिथि तक जारी तिथि से वार्षिक भुगतान 9.28% प्रति वर्ष और यदि बैंक मांग विकल्प का उपयोग नहीं करता है, 9.28% प्रति वर्ष के कूपन दर के अतिरिक्त 50 बेसिस प्वाइंट अर्थात् 19 मार्च, 2019 के बाद 9.78% प्रति वर्ष	पहली मांग तक जारी तिथि से वार्षिक भुगतान 8.58% प्रति वर्ष और यदि बैंक मांग विकल्प का उपयोग नहीं करता है, 8.58% प्रति वर्ष के कूपन दर के अतिरिक्त 50 बेसिस प्वाइंट अर्थात् 18 दिसम्बर, 2019 के बाद 9.08% प्रति वर्ष
19. लाभांश स्टॉपर का अस्तित्व	नहीं	नहीं
20. पूर्णतः विवेकाधीन, आंशिक विवेकाधीन या अनिवार्य	प्रत्येक वर्षगांठ तिथि पर	प्रत्येक वर्षगांठ तिथि पर
21. स्टेप अप का अस्तित्व या मोचन हेतु अन्य प्रोत्साहन	हां	हां
22. अ-संचयी या संचयी	अ-परिवर्तनीय	अ-परिवर्तनीय
23. परिवर्तनीय या अ-परिवर्तनीय	अ-परिवर्तनीय	अ-परिवर्तनीय
24. यदि परिवर्तनीय, परिवर्तन का उत्प्रेरक	अप्रयोज्य	अप्रयोज्य
25. यदि परिवर्तनीय, पूर्ण या आंशिक	अप्रयोज्य	अप्रयोज्य
26. यदि परिवर्तनीय, परिवर्तन दर	अप्रयोज्य	अप्रयोज्य
27. यदि परिवर्तनीय, अनिवार्य या वैकल्पिक परिवर्तन	अप्रयोज्य	अप्रयोज्य
28. यदि परिवर्तनीय, परिवर्तनीय लिखत का प्रकार बताएं	अप्रयोज्य	अप्रयोज्य
29. यदि परिवर्तनीय, परिवर्तित लिखत का जारीकर्ता बताएं	अप्रयोज्य	अप्रयोज्य
30. अवलिखित विशेषताएं	नहीं	नहीं
31. यदि अवलिखित, अवलेखन उत्प्रेरक	अप्रयोज्य	अप्रयोज्य
32. यदि अवलेखन, पूर्णतया आंशिक	अप्रयोज्य	अप्रयोज्य
33. यदि अवलेखन, स्थायी या अस्थायी	अप्रयोज्य	अप्रयोज्य
34. यदि अस्थायी अवलेखन, राइट अप प्रणाली का विवरण	अप्रयोज्य	अप्रयोज्य
35. परिसमापन में गौण क्रम में स्थिति (लिखत से तत्काल वरिष्ठ लिखत बताएं)	इन बांडों में निवेशकों के दावे (क) टियर I पूंजी में समाविष्ट करने हेतु पात्र लिखतों में निवेश के दावों से श्रेष्ठ होंगे और (ख) और अन्य सभी लेनदारों के दावों से गौण होंगे	इन बांडों में निवेशकों के दावे (क) टियर I पूंजी में समाविष्ट करने हेतु पात्र लिखतों में निवेश के दावों से श्रेष्ठ होंगे और (ख) और अन्य सभी लेनदारों के दावों से गौण होंगे
36. अन-अनुपालित परिवर्तित विशिष्टियां	हां	हां
37. यदि हां, अन-अनुपालित विशिष्टियां बताएं	स्टेप अप, कोई बैसल III हानि अवशोषण नहीं	स्टेप अप, कोई बैसल III हानि अवशोषण

बी. गौण बांड, लोअर टियर 2  
गौण बांड मुख्य विशेषताएं निम्नलिखित हैं :

क्रम सं.	विवरण	शृंखला VII	शृंखला VIII	शृंखला IX
1.	जारीकर्ता	इलाहाबाद बैंक	इलाहाबाद बैंक	इलाहाबाद बैंक
2.	यूनीक आईडेंटिफायर (उदाहरणार्थ सीयूसआईपी, आईएसआईएन अथवा प्राइवेट प्लेसमेंट हेतु ब्लूमबर्ग आईडेंटिफायर)	INE428A09067	INE428A09083	INE428A09109
3.	लिखत के शासी कानून.	भारतीय कानून	भारतीय कानून	भारतीय कानून
<b>विनियामक उपचार</b>				
4.	ट्रंजीशनल बासेल III नियम	टीयर 2	टीयर 2	टीयर 2
5.	पोस्ट ट्रंजीशनल बासेल III नियम	अपात्र	अपात्र	अपात्र
6.	सोलो/ग्रुप/ग्रुप एवं सोलो में पात्र	सोलो एवं ग्रुप	सोलो एवं ग्रुप	सोलो एवं ग्रुप
7.	लिखत का प्रकार	टीयर 2 लिखत	टीयर 2 लिखत	टीयर 2 लिखत
8.	नियामक पूंजी में अभिज्ञात राशि ( हाल ही की स्पोर्टिंग तिथि को ₹ मिलियन में)	शून्य	₹800 मिलियन	₹1800 मिलियन
9.	लिखत का सम मूल्य	₹ 5000 मिलियन (₹ 1 मिलियन प्रति बांड)	₹4000 मिलियन (₹ 1 मिलियन प्रति बांड)	₹4500 मिलियन (₹ 1 मिलियन प्रति बांड)
10.	लेखा वर्गीकरण	देयता	देयता	देयता
11.	जारी करने की मूल तिथि	25 <sup>th</sup> सितम्बर 2007	26 <sup>th</sup> मार्च 2009	4 <sup>th</sup> अगस्त 2009
12.	शाश्वत अथवा दिनांकित	दिनांकित	दिनांकित	दिनांकित
13.	मूल परिपक्वता तिथि	29 <sup>th</sup> सितम्बर 2017	26 <sup>th</sup> मार्च 2019	4 <sup>th</sup> अगस्त 2019
14.	पूर्व पर्यवेक्षीय अनुमोदन के अधधीन जारीकर्ता की काल	नहीं	नहीं	नहीं
15.	आपथनल काल तिथि, आकस्मिक काल तिथि और मोचन राशि	नहीं	नहीं	नहीं
16.	परवर्ती काल दरें यदि प्रयोज्य हो	अप्रयोज्य	अप्रयोज्य	अप्रयोज्य
<b>कूपन/लाभांश</b>				
17.	स्थिर या फ्लोटिंग लाभांश/कूपन	स्थिर	स्थिर	स्थिर
18.	कूपन रेट और संबंधित सूचकांक	10.00% प्र.व अर्ध वार्षिक रूप से देय	9.23% प्र.व अर्ध वार्षिक रूप से देय	8.45% प्र.व अर्ध वार्षिक रूप से देय



क्रम सं.	विवरण	शृंखला VII	शृंखला VIII	शृंखला IX
19.	लाभांश स्टापर का अस्तित्व	नहीं	नहीं	नहीं
20.	पूर्णतया विवेकाधीन, अंशतःविवेकाधीन अथवा अनिवार्य	अनिवार्य	अनिवार्य	अनिवार्य
21.	मोचन हेतु स्टेप अप या अन्य प्रोत्साहन का अस्तित्व	नहीं	नहीं	नहीं
22.	गैर-संचयी या संचयी	गैर-संचयी	गैर-संचयी	गैर-संचयी
23.	परिवर्तनीय या गैर परिवर्तनीय	गैर परिवर्तनीय	गैर परिवर्तनीय	गैर परिवर्तनीय
24.	यदि परिवर्तनीय है, कन्वर्जन ट्रिगर	अप्रयोज्य	अप्रयोज्य	अप्रयोज्य
25.	यदि परिवर्तनीय है, पूर्णतया या अंशतः	अप्रयोज्य	अप्रयोज्य	अप्रयोज्य
26.	यदि परिवर्तनीय है, कन्वर्जन दर	अप्रयोज्य	अप्रयोज्य	अप्रयोज्य
27.	यदि परिवर्तनीय है, अनिवार्य अथवा वैकल्पिक कन्वर्जन	अप्रयोज्य	अप्रयोज्य	अप्रयोज्य
28.	यदि परिवर्तनीय है, परिवर्तन किए जाने वाले लिखत का प्रकार विनिर्दिष्ट करें	अप्रयोज्य	अप्रयोज्य	अप्रयोज्य
29.	यदि परिवर्तनीय है कन्वर्ट किए जाने हेतु लिखत के जारीकर्ता को विनिर्दिष्ट करें	अप्रयोज्य	अप्रयोज्य	अप्रयोज्य
30.	अवलेखन विशेषताएं	नहीं	नहीं	नहीं
31.	यदि अवलेखन, अवलेखन ट्रिगर	अप्रयोज्य	अप्रयोज्य	अप्रयोज्य
32.	यदि अवलेखन, पूर्णतः या अंशतः	अप्रयोज्य	अप्रयोज्य	अप्रयोज्य
33.	यदि अवलेखन, स्थायी या अस्थायी	अप्रयोज्य	अप्रयोज्य	अप्रयोज्य
34.	यदि अस्थायी अवलेखन राइट अप तंत्र का विवरण	अप्रयोज्य	अप्रयोज्य	अप्रयोज्य
35.	परिसमापन में सबार्डिनेशन अनुक्रम की स्थिति (लिखत से तत्काल उच्चतर लिखत का प्रकार विनिर्दिष्ट करें)	इन बांडों में निवेशकों के दावे (क) टीयर 1 पूंजी में समाविष्ट करने हेतु पात्रलिखतों में निवेश के दावों से श्रेष्ठ होंगे और (ख) और अन्य सभी लेनदारों के दावों से गौण होंगे	इन बांडों में निवेशकों के दावे (क) टीयर 1 पूंजी में समाविष्ट करने हेतु पात्रलिखतों में निवेश के दावों से श्रेष्ठ होंगे और (ख) और अन्य सभी लेनदारों के दावों से गौण होंगे	इन बांडों में निवेशकों के दावे (क) टीयर 1 पूंजी में समाविष्ट करने हेतु पात्रलिखतों में निवेश के दावों से श्रेष्ठ होंगे और (ख) और अन्य सभी लेनदारों के दावों से गौण होंगे
36.	गैर अनुपालन ट्रांजिशंड विशेषताएं	हां	हां	हां
37.	यदि हां, गैर अनुपालित विशेषताएं	बासेल III हानि अवशोषिता नहीं	बासेल III हानि अवशोषिता नहीं	बासेल III हानि अवशोषिता नहीं

सी. बासेल III अनुपालित टियर 2 बांड  
बासेल III अनुपालित टियर 2 बांड की मुख्य विशेषताएं :

क्रम सं.	विवरण	शृंखला I	शृंखला II	शृंखला III
1.	जारीकर्ता	इलाहाबाद बैंक	इलाहाबाद बैंक	इलाहाबाद बैंक
2.	यूनीक आईडेंटिफायर (उदाहरणार्थ सीयूएसआईपी, आईएसआईएन अथवा प्राइवेट प्लेसमेंट हेतु ब्लूमबर्ग आईडेंटिफायर)	INE428A08028	INE428A08044	INE428A08051
3.	लिखत के शासी कानून.	भारतीय कानून	भारतीय कानून	भारतीय कानून
4.	ट्रांजीशनल बासेल III नियम	टियर 2	टियर 2	टियर 2
5.	पोर्ट ट्रांजीशनल बासेल III नियम	पात्र	पात्र	पात्र
6.	सोलो/ग्रुप/ग्रुप एवं सोलो में पात्र	सोलो एवं ग्रुप	सोलो एवं ग्रुप	सोलो एवं ग्रुप
7.	लिखत का प्रकार	गौण टीयर II	गौण टीयर II	गौण टीयर II
8.	नियामक पूंजी में अभिज्ञात राशि (हाल ही की रिपोर्टिंग तिथि का (₹ मिलियन, ₹ मिलियन में))	₹ 5000 मिलियन	₹ 10000 मिलियन	₹ 10000 मिलियन
9.	लिखत का सम मूल्य	₹ 5000 मिलियन (₹ 1 मिलियन प्रति बांड)	₹ 10000 मिलियन (₹ 1 मिलियन प्रति बांड)	₹ 10000 मिलियन
10.	लेखा वर्गीकरण	देयता	देयता	देयता
11.	जारी करने की मूल तिथि	20 जनवरी 2015	21 दिसम्बर 2015	25 जनवरी 2017
12.	शाश्वत अथवा दिनांकित	दिनांकित	दिनांकित	दिनांकित
13.	मूल परिपक्वता तिथि	20 जनवरी 2025	20 दिसम्बर 2025 21 दिसम्बर 2025 रविवार होने के कारण	25 जनवरी 2027
14.	पूर्व पर्यवेक्षीय अनुमोदन के अधधीन जारीकर्ता की काल	अप्रयोज्य	अप्रयोज्य	अप्रयोज्य
15.	आपशनल काल तिथि, आकस्मिक काल तिथि और मोचन राशि	अप्रयोज्य	अप्रयोज्य	अप्रयोज्य
16.	परवर्ती काल दें यदि प्रयोज्य हो	अप्रयोज्य	अप्रयोज्य	अप्रयोज्य
<b>कूपन/लाभांश</b>				
17.	स्थिर या फ्लोटिंग लाभांश/कूपन	स्थिर	स्थिर	स्थिर
18.	कूपन रेट और संबंधित सूचकांक	8.78% प्र.व. बांडों की परिपक्वता तक वार्षिक रूप से देय	8.64% प्र.व. बांडों की परिपक्वता तक वार्षिक रूप से देय	8.15% प्र.व. बांडों की परिपक्वता तक वार्षिक रूप से देय
19.	लाभांश स्टापर का अस्तित्व	नहीं	नहीं	नहीं
20.	पूर्णतया विवेकाधीन, अंशतःविवेकाधीन अथवा अनिवार्य	अंशतः विवेकाधीन	अंशतः विवेकाधीन	अंशतः विवेकाधीन

क्रम सं.	विवरण	शृंखला I	शृंखला II	शृंखला III
21.	मोचन हेतु स्टेप अप या अन्य प्रोत्साहन का अस्तित्व	नहीं	नहीं	नहीं
22.	गैर-संचयी या संचयी	गैर-संचयी	गैर-संचयी	गैर-संचयी
23.	परिवर्तनीय या गैर परिवर्तनीय	गैर परिवर्तनीय	गैर परिवर्तनीय	गैर परिवर्तनीय
24.	यदि परिवर्तनीय है, कन्वर्जन ट्रिगर	अप्रयोज्य	अप्रयोज्य	अप्रयोज्य
25.	यदि परिवर्तनीय है, पूर्णतया या अंशतः	अप्रयोज्य	अप्रयोज्य	अप्रयोज्य
26.	यदि परिवर्तनीय है, कन्वर्जन दर	अप्रयोज्य	अप्रयोज्य	अप्रयोज्य
27.	यदि परिवर्तनीय है, अनिवार्य अथवा वैकल्पिक कन्वर्जन	अप्रयोज्य	अप्रयोज्य	अप्रयोज्य
28.	यदि परिवर्तनीय है, परिवर्तन किए जाने वाले लिखत का प्रकार विनिर्दिष्ट करें	अप्रयोज्य	अप्रयोज्य	अप्रयोज्य
29.	यदि परिवर्तनीय है, कन्वर्ट किए जाने हेतु लिखत के जारीकर्ता को विनिर्दिष्ट करें	अप्रयोज्य	अप्रयोज्य	अप्रयोज्य
30.	अवलेखन विशेषताएं	हां	हां	हां
31.	यदि अवलेखन, अवलेखन ट्रिगर (एस)	<p>बांड भारिबैं के आश्रन पर 'प्वाइंट ऑफ नान वायब्लिटी ट्रिगर' नामक इवेंट के घटित होने पर स्थायी रूप से अपलिखित हो सकते हैं। पीओएनवी ट्रिगर इवेंट निम्नलिखित से पहले होगा:</p> <p>क) यह निर्णय कि स्थायी अपलेखन, जिसके बिना बैंक अव्यवहार्य हो जाएगा, अनिवार्य है, जैसा कि भारिबैं द्वारा निर्धारित किया गया है ; और</p> <p>ख) पूंजी के सार्वजनिक क्षेत्र अंतःक्षेपण अथवा समतुल्य सहायता का निर्णय जिसके बिना बैंक अव्यवहार्य बन जाएगा जैसा कि संबंधित प्राधिकारी द्वारा निर्धारित किया गया है। ऐसे निर्णय में यह अपरिहार्य रूप से अंतर्निहित होगा कि ट्रिगर इवेंट के परिणामस्वरूप हुआ अपलेखन सार्वजनिक क्षेत्र पूंजी अंतःक्षेपण से पहले घटित हुआ हो जिससे सार्वजनिक क्षेत्र को प्रदान की जाइल्यूट न हो।</p>	<p>बांड भारिबैं के आश्रन पर 'प्वाइंट ऑफ नान वायब्लिटी ट्रिगर' नामक इवेंट के घटित होने पर स्थायी रूप से अपलिखित हो सकते हैं। पीओएनवी ट्रिगर इवेंट निम्नलिखित से पहले होगा:</p> <p>क) यह निर्णय कि स्थायी अपलेखन, जिसके बिना बैंक अव्यवहार्य हो जाएगा, अनिवार्य है, जैसा कि भारिबैं द्वारा निर्धारित किया गया है ; और</p> <p>ख) पूंजी के सार्वजनिक क्षेत्र अंतःक्षेपण अथवा समतुल्य सहायता का निर्णय जिसके बिना बैंक अव्यवहार्य बन जाएगा जैसा कि संबंधित प्राधिकारी द्वारा निर्धारित किया गया है। ऐसे निर्णय में यह अपरिहार्य रूप से अंतर्निहित होगा कि ट्रिगर इवेंट के परिणामस्वरूप हुआ अपलेखन सार्वजनिक क्षेत्र पूंजी अंतःक्षेपण से पहले घटित हुआ हो जिससे सार्वजनिक क्षेत्र को प्रदान की जाइल्यूट न हो।</p>	<p>बांड भारिबैं के आश्रन पर 'प्वाइंट ऑफ नान वायब्लिटी ट्रिगर' नामक इवेंट के घटित होने पर स्थायी रूप से अपलिखित हो सकते हैं। पीओएनवी ट्रिगर इवेंट निम्नलिखित से पहले होगा:</p> <p>क) यह निर्णय कि स्थायी अपलेखन, जिसके बिना बैंक अव्यवहार्य हो जाएगा, अनिवार्य है, जैसा कि भारिबैं द्वारा निर्धारित किया गया है ; और</p> <p>ख) पूंजी के सार्वजनिक क्षेत्र अंतःक्षेपण अथवा समतुल्य सहायता का निर्णय जिसके बिना बैंक अव्यवहार्य बन जाएगा जैसा कि संबंधित प्राधिकारी द्वारा निर्धारित किया गया है। ऐसे निर्णय में यह अपरिहार्य रूप से अंतर्निहित होगा कि ट्रिगर इवेंट के परिणामस्वरूप हुआ अपलेखन सार्वजनिक क्षेत्र पूंजी अंतःक्षेपण से पहले घटित हुआ हो जिससे सार्वजनिक क्षेत्र को प्रदान की जाइल्यूट न हो।</p>

क्रम सं.	विवरण	शृंखला I	शृंखला II	शृंखला III
32.	यदि अवलेखन, पूर्णतः या अंशतः	पूर्णतः	पूर्णतः	पूर्णतः
33.	यदि अवलेखन, स्थायी या अस्थायी	स्थायी	स्थायी	स्थायी
34.	यदि अस्थायी अवलेखन, राइट अप तंत्र का विवरण	अप्रयोज्य	अप्रयोज्य	अप्रयोज्य
35.	परिसमापन में सर्बाईनेशन अनुक्रम की स्थिति (लिखत से तत्काल उच्चतर लिखत का प्रकार विनिर्दिष्ट करें)	बांड धारकों के दावे (क) टियर 1 पूंजी में समाविष्ट करने हेतु पात्र लिखतों में निवेशकों के दावों से वरिष्ठ होंगे और (ख) और बैंक के अन्य सभी जमाकर्ताओं और लेनदारों के दावों से गौण होंगे और (ग) बैंक अथवा संबंधित संस्था अथवा अन्य व्यवस्था जो कानूनी अथवा आर्थिक रूप से बैंक के लेनदारों के दावों की वरिष्ठता को बढ़ाती है, की गारंटी द्वारा न तो प्रतिभूत होंगे और न ही कवर होंगे। भावी चुकोती (कूपन अथवा मूलधन) अनुसूची बढ़ाने का बांडधारकों को कोई अधिकार नहीं होगा, सिवाय दिवालियापन और परिसमापन में।	बांड धारकों के दावे (क) टियर 1 पूंजी में समाविष्ट करने हेतु पात्र लिखतों में निवेशकों के दावों से वरिष्ठ होंगे और (ख) और बैंक के अन्य सभी जमाकर्ताओं और लेनदारों के दावों से गौण होंगे और (ग) बैंक अथवा संबंधित संस्था अथवा अन्य व्यवस्था जो कानूनी अथवा आर्थिक रूप से बैंक के लेनदारों के दावों की वरिष्ठता को बढ़ाती है, की गारंटी द्वारा न तो प्रतिभूत होंगे और न ही कवर होंगे। भावी चुकोती (कूपन अथवा मूलधन) अनुसूची बढ़ाने का बांडधारकों को कोई अधिकार नहीं होगा, सिवाय दिवालियापन और परिसमापन में।	बांड धारकों के दावे (क) टियर 1 पूंजी में समाविष्ट करने हेतु पात्र लिखतों में निवेशकों के दावों से वरिष्ठ होंगे और (ख) और बैंक के अन्य सभी जमाकर्ताओं और लेनदारों के दावों से गौण होंगे और (ग) बैंक अथवा संबंधित संस्था अथवा अन्य व्यवस्था जो कानूनी अथवा आर्थिक रूप से बैंक के लेनदारों के दावों की वरिष्ठता को बढ़ाती है, की गारंटी द्वारा न तो प्रतिभूत होंगे और न ही कवर होंगे। भावी चुकोती (कूपन अथवा मूलधन) अनुसूची बढ़ाने का बांडधारकों को कोई अधिकार नहीं होगा, सिवाय दिवालियापन और परिसमापन में।
36.	गैर अनुपालन ट्रांजिशन विशेषताएं	नहीं	नहीं	
37.	यदि हां, गैर अनुपालित विशेषताएं	अप्रयोज्य	अप्रयोज्य	

TABLE DF – 13

## Main Features of Regulatory Capital

**A. Equity Capital**

The main features of Equity Capital are as follows:

S. No.	Particulars	Equity
1	Issuer	Allahabad Bank
2	Unique identifier	ISIN: INE428A01015
3	Governing law(s) of the instrument	Indian Laws
<b>Regulatory treatment</b>		
4	Transitional Basel III rules	Common Equity Tier I
5	Post-transitional Basel III rules	Common Equity Tier I
6	Eligible at solo/group/ group & solo	Solo & Group
7	Instrument type	Common Equity
8	Amount recognized in regulatory capital (as of most recent reporting date)	₹ 7,436.90 million
9	Par value of instrument	₹ 7,436.90 million (₹ 10 per share )
10	Accounting classification	Shareholder's Fund
11	Original date of issuance	Various
12	Perpetual or dated	Perpetual
13	Original maturity date	No Maturity
14	Issuer call subject to prior supervisory approval	No
15	Optional call date, contingent call dates and redemption amount	NA
16	Subsequent call dates, if applicable	NA
<b>Coupons / dividends</b>		
17	Fixed or floating dividend/coupon	Discretionary Dividend
18	Coupon rate and any related index	NA
19	Existence of a dividend stopper	No
20	Fully discretionary, partially discretionary or mandatory	Fully Discretionary
21	Existence of step up or other incentive to redeem	No
22	Non-cumulative or cumulative	Non-Cumulative
23	Convertible or non-convertible	NA
24	If convertible, conversion trigger(s)	NA
25	If convertible, fully or partially	NA
26	If convertible, conversion rate	NA
27	If convertible, mandatory or optional conversion	NA
28	If convertible, specify instrument type convertible into	NA
29	If convertible, specify issuer of instrument it converts into	NA
30	Write-down feature	No
31	If write-down, write-down trigger(s)	NA
32	If write-down, full or partial	NA
33	If write-down, permanent or temporary	NA
34	If temporary write-down, description of write-up mechanism	NA
35	Position in subordination hierarchy in liquidation (specify instrument type immediately senior to instrument)	NA
36	Non-compliant transitioned features	No
37	If yes, specify non-compliant features	NA

## B. Additional Tier I Capital Instruments

The main features of Additional Tier I Capital Instruments are as follows :

S. No.	Particulars	Innovative Perpetual Bond Series I	Innovative Perpetual Bond Series II	Basel III Compliant AT I Perpetual Bond (Series I)
1	Issuer	Allahabad Bank	Allahabad Bank	Allahabad Bank
2	Unique identifier	INE428A09091	INE428A09125	INE428A08069
3	Governing law(s) of the instrument	Indian Laws	Indian Laws	Indian Laws
<b>Regulatory treatment</b>				
4	Transitional Basel III rules	Additional Tier 1	Additional Tier I	Additional Tier I
5	Post-transitional Basel III rules	Ineligible	Ineligible	Eligible
6	Eligible at solo/group/ group & solo	Solo & Group	Solo & Group	Solo & Group
7	Instrument type	Perpetual	Perpetual	Perpetual
8	Amount recognized in regulatory capital (₹ in million, as of most recent reporting date)	₹ 900 million	₹ 900 million	₹ 3000 million
9	Par value of instrument	₹1,500 million (₹1 million per Bond)	₹1,500 million (₹1 million per Bond)	₹3000 million (₹1 million per Bond)
10	Accounting classification	Liability	Liability	Liability
11	Original date of issuance	30th March, 2009	18th December, 2009	17th March, 2017
12	Perpetual or dated	Perpetual	Perpetual	Perpetual
13	Original maturity date	No Maturity	No Maturity	No Maturity
14	Issuer call subject to prior supervisory approval	Yes	Yes	Yes
15	Optional call date, contingent call dates and redemption amount	Optional call date: 30th March 2019 and thereafter on each anniversary date Contingent Call Dates: NA Redemption at par	Optional Call Date: 18th December 2019 and thereafter on each anniversary date Contingent call dates: NA Redemption At Par	Optional Call Date: 17th March 2022 and thereafter on each anniversary date Contingent call dates: NA Redemption At Par
16	Subsequent call dates, if applicable	On each anniversary date after 30th March 2019	On each anniversary date after 18th December 2019	On each anniversary date after 17th March 2022
<b>Coupons / dividends</b>				
17	Fixed or floating dividend/coupon	Fixed	Fixed	Fixed
18	Coupon rate and any related index	9.20% p.a. payable annually from issue date till the first call option date and if the Bank does not exercise the call option, 50 bps over and above coupon rate of 9.20% i.e. 9.70% p.a. after 30th March, 2019	9.08% p.a., payable annually from issue date till first call option date and if the Bank does not exercise the call option, 50 bps over and above coupon rate of 9.08% i.e. 9.58% p.a. after 18th December, 2019	11.15% p.a. payable annually from issue date.
19	Existence of a dividend stopper	No	No	Yes
20	Fully discretionary, partially discretionary or mandatory	Partially discretionary	Partially discretionary	Fully discretionary
21	Existence of step up or other incentive to redeem	Yes	Yes	No
22	Noncumulative or cumulative	Non-cumulative	Non-cumulative	Non-cumulative
23	Convertible or non-convertible	Non-Convertible	Non-Convertible	Non-Convertible
24	If convertible, conversion trigger(s)	NA	NA	NA

S. No.	Particulars	Innovative Perpetual Bond Series I	Innovative Perpetual Bond Series II	Basel III Compliant AT I Perpetual Bond (Series I)
25	If convertible, fully or partially	NA	NA	NA
26	If convertible, conversion rate	NA	NA	NA
27	If convertible, mandatory or optional conversion	NA	NA	NA
28	If convertible, specify instrument type convertible into	NA	NA	NA
29	If convertible, specify issuer of instrument it converts into	NA	NA	NA
30	Write-down feature	No	No	Yes
31	If write-down, write-down trigger(s)	NA	NA	<p>There are two types of write down triggers:</p> <p>1. Trigger Event means that the Bank's CET 1 Ratio is :</p> <p>(i) if calculated at any time prior to March 31,2019, at or below 5.5%; or</p> <p>(ii) if calculated at any time prior to March 31,2019, at or below 6.125%, (the "CET1 Trigger Event Threshold")</p> <p>2. PONV Trigger, in respect of the Bank means the earlier of:</p> <p>(i) a decision that the conversion or permanent write off, without which the Bank would become nonviable, is necessary, as determined by the Reserve Bank of India; and</p> <p>(ii) the decision to make a public sector injection of capital, or equivalent support, without which the Bank would have become non-viable, as determined by the RBI/ Relevant authority.</p>
32	If write-down, full or partial	NA	NA	Fully or Partially as determined by RBI.
33	If write-down, permanent or temporary	NA	NA	<p>1. In case of PONV Trigger-only Permanent.</p> <p>2. In case of pre specified trigger-only Temporary.</p>
34	If temporary write-down, description of write-up mechanism	NA	NA	<p>Following a write-down pursuant to Prespecified CET1 Trigger Event (Temporary write down), the outstanding principal amount of the bonds may be increased in accordance with RBI guidelines. Bonds may be subject to more than one Reinstatement.</p>

S. No.	Particulars	Innovative Perpetual Bond Series I	Innovative Perpetual Bond Series II	Basel III Compliant AT I Perpetual Bond (Series I)
35	Position in subordination hierarchy in liquidation	The claims of the Bondholders shall be (a) superior to the claims of investors in equity shares and (b) subordinated to the claims of all other creditors	The claims of the Bondholders shall be (a) superior to the claims of investors in equity shares and (b) subordinated to the claims of all other creditors	The claims of the Bondholders shall be (i) superior to the claims of investors in equity shares and perpetual non-cumulative preference shares of the Issuer, if any; (ii) subordinate to the claims of all depositors and general creditors and subordinated debt of the Issuer other than subordinated debt qualifying as Additional Tier 1 Capital (as the term is defined in the Basel III Guidelines) of the Issuer; (iii) pari-passu without preference amongst themselves and other debt instruments classifying as Additional Tier 1 Capital in terms of Basel III Guidelines; (iv) to the extent permitted by the Basel III Guidelines, pari-passu with any subordinated obligation eligible for inclusion in hybrid Tier 1 capital under the then prevailing Basel II guidelines; and (v) Neither secured nor covered by a guarantee of the Issuer nor related entity or other arrangement that legally or economically enhances the seniority of the claim vis-a-vis bank creditors.

### C. Tier II Capital Instruments

a. **Upper Tier II Capital Instruments** : The main features of Upper Tier II Capital Instruments are as follows :

S. No.	Particulars	Series I	Series II
1.	Issuer	Allahabad Bank	Allahabad Bank
2.	Unique identifier	INE428A09075	INE428A09117
3.	Governing law(s) of the instrument	Indian Laws	Indian Laws
	<b><u>Regulatory treatment</u></b>		
4.	Transitional Basel III rules	Tier 2	Tier 2
5.	Post-transitional Basel III rules	Ineligible	Ineligible
6.	Eligible at solo/group/ group & solo	Solo & Group	Solo & Group
7.	Instrument type	Upper Tier II	Upper Tier II
8.	Amount recognized in regulatory capital (₹in million, as of most recent reporting date)	₹ 5,000 million	₹ 5,000 million



S. No.	Particulars	Series I	Series II
9.	Par value of instrument	₹ 5,000 million (₹ 1 million per Bond)	₹ 5,000 million (₹1 million per Bond)
10.	Accounting classification	Liability	Liability
11.	Original date of issuance	19 <sup>th</sup> March 2009	18 <sup>th</sup> December 2009
12.	Perpetual or dated	Dated	Dated
13.	Original maturity date	19 <sup>th</sup> March 2024	18 <sup>th</sup> December 2024
14.	Issuer call subject to prior supervisory approval	Yes	Yes
15.	Optional call date, contingent call dates and redemption amount	Optional Call Date: 19 <sup>th</sup> March 2019 and thereafter on each anniversary date Contingent call dates: NA Redemption at Par	Optional Call Date: 18 <sup>th</sup> December 2019 and thereafter on each anniversary date Contingent call dates: NA Redemption at Par
16.	Subsequent call dates, if applicable	On each anniversary date after optional call date i.e. 19.03.2019.	On each anniversary date after optional call date i.e. 18.12.2019.
	<b>Coupons / dividends</b>		
17.	Fixed or floating dividend / coupon	Fixed	Fixed
18.	Coupon rate and any related index	9.28% p.a. payable annually from issue date till the first call option date and if the call option is not exercised by the Bank then 50 bps over and above coupon rate of 9.28% i.e. 9.78% p.a. payable annually after 19 <sup>th</sup> March 2019	8.58% p.a. payable annually from issue date till the first call option date and if the call option is not exercised by the Bank then 50 bps over and above coupon rate of 8.58% i.e. 9.08% p.a. payable annually after 18 <sup>th</sup> December 2019
19.	Existence of a dividend stopper	No	No
20.	Fully discretionary, partially discretionary or mandatory	Partially discretionary	Partially discretionary
21.	Existence of step up or other incentive to redeem	Yes	Yes
22.	Noncumulative or cumulative	Non-Cumulative	Non-Cumulative
23.	Convertible or non-convertible	Non-Convertible	Non-Convertible
24.	If convertible, conversion trigger(s)	NA	NA
25.	If convertible, fully or partially	NA	NA
26.	If convertible, conversion rate	NA	NA
27.	If convertible, mandatory or optional conversion	NA	NA
28.	If convertible, specify instrument type convertible into	NA	NA
29.	If convertible, specify issuer of instrument it converts into	NA	NA
30.	Write-down feature	No	No
31.	If write-down, write-down trigger(s)	NA	NA
32.	If write-down, full or partial	NA	NA
33.	If write-down, permanent or temporary	NA	NA
34.	If temporary write-down, description of write-up mechanism	NA	NA
35.	Position in subordination hierarchy in liquidation (specify instrument type immediately senior to instrument)	The claims of the investors in these Bonds shall be (a) superior to the claims of investors in instruments eligible for inclusion in Tier I capital; and (b) subordinate to the claims of all other creditors.	The claims of the investors in these Bonds shall be (a) superior to the claims of investors in instruments eligible for inclusion in Tier I capital; and (b) subordinate to the claims of all other creditors.
36.	Non-compliant transitioned features	Yes	Yes
37.	If yes, specify non-compliant features	Step up; No Basel III Loss Absorbency	Step up; No Basel III Loss Absorbency

**b. Subordinated Bonds, Lower Tier II**

The main features of Subordinate Bonds are as follows:

Sl. No.	Particulars	Series VII	Series VIII	Series IX
1.	Issuer	Allahabad Bank	Allahabad Bank	Allahabad Bank
2.	Unique identifier	INE428A09067	INE428A09083	INE428A09109
3.	Governing law (s) of the instrument	Indian Laws	Indian Laws	Indian Laws
<b>Regulatory treatment</b>				
4.	Transitional Basel III rules	Tier 2	Tier 2	Tier 2
5.	Post-transitional Basel III rules	Ineligible	Ineligible	Ineligible
6.	Eligible at solo/group/ group & solo	Solo & Group	Solo & Group	Solo & Group
7.	Instrument type	Tier 2 Instruments	Tier 2 Instruments	Tier 2 Instruments
8.	Amount recognised in regulatory capital (₹ in million, as of most recent reporting date)	NIL	₹800 million	₹ 1800 million
9.	Par value of instrument	₹5000 million (₹ 1 million per Bond)	₹4000 million (₹ 1 million per Bond)	₹4500 million (₹ 1 million per Bond)
10.	Accounting classification	Liability	Liability	Liability
11.	Original date of issuance	25 <sup>th</sup> September 2007	26 <sup>th</sup> March 2009	4 <sup>th</sup> August 2009
12.	Perpetual or dated	Dated	Dated	Dated
13.	Original maturity date	25 <sup>th</sup> September 2017	26 <sup>th</sup> March 2019	4 <sup>th</sup> August 2019
14.	Issuer call subject to prior supervisory approval	No	No	No
15.	Optional call date, contingent call dates and redemption amount	No	No	No
16.	Subsequent call dates, if applicable	NA	NA	NA
<b>Coupons/dividends</b>				
17.	Fixed or floating dividend / coupon	Fixed	Fixed	Fixed
18.	Coupon rate and any related index	10.00% p.a. payable annually	9.23% p.a. payable annually	8.45% p.a. payable annually

Sl. No.	Particulars	Series VII	Series VIII	Series IX
19.	Existence of a dividend stopper	No	No	No
20.	Fully discretionary, partially discretionary or mandatory	Mandatory	Mandatory	Mandatory
21.	Existence of step up or other incentive to redeem	No	No	No
22.	Noncumulative or cumulative	Non-Cumulative	Non-Cumulative	Non-Cumulative
23.	Convertible or non-convertible	Non-Convertible	Non-Convertible	Non-Convertible
24.	If convertible, conversion trigger(s)	NA	NA	NA
25.	If convertible, fully or partially	NA	NA	NA
26.	If convertible, conversion rate	NA	NA	NA
27.	If convertible, mandatory or optional conversion	NA	NA	NA
28.	If convertible, specify instrument type convertible into	NA	NA	NA
29.	If convertible, specify issuer of instrument it converts into	NA	NA	NA
30.	Write-down feature	No	No	No
31.	If write-down, write-down trigger(s)	NA	NA	NA
32.	If write-down, full or partial	NA	NA	NA
33.	If write-down, permanent or temporary	NA	NA	NA
34.	If temporary write-down, description of write-up instrument)	NA	NA	NA
35.	Position in subordination hierarchy in liquidation (specify instrument type immediately senior to instrument)	The claims of the investors in these Bonds shall be (a) superior to the claims of investors in instruments eligible for inclusion in Tier I capital; and (b) subordinate to the claims of all other creditors.	The claims of the investors in these Bonds shall be (a) superior to the claims of investors in instruments eligible for inclusion in Tier I capital; and (b) subordinate to the claims of all other creditors.	The claims of the investors in these Bonds shall be (a) superior to the claims of investors in instruments eligible for inclusion in Tier I capital; and (b) subordinate to the claims of all other creditors.
36.	Non-compliant transitioned features	Yes	Yes	Yes
37.	If yes, specify non-compliant features	No Basel III Loss Absency	No Basel III Loss Absency	No Basel III Loss Absency

**c. Basel III Complaint Tier 2 Bonds**

The main features of Basel III Complaint Tier II Bonds are as follows:

S. No.	Particulars	Series I	Series II	Series III
1.	Issuer	Allahabad Bank	Allahabad Bank	Allahabad Bank
2.	Unique identifier (e.g. CUSIP, ISIN or Bloomberg identifier for private placement)	INE428A08028	INE428A08044	INE428A08051
3.	Governing law(s) of the instrument	Indian Laws	Indian Laws	Indian Laws
4.	Regulatory treatment	Tier 2	Tier 2	Tier 2
5.	Transitional Basel III rules	Eligible	Eligible	Eligible
6.	Post-transitional Basel III rules	Solo & Group	Solo & Group	Solo & Group
7.	Eligible at solo/group/ group & solo	Subordinate Tier II	Subordinate Tier II	Subordinate Tier II
8.	Instrument type			
9.	Amount recognized in regulatory capital (₹ in million, as of most recent reporting date)	₹ 5000 million	₹ 10000 million	₹ 10000 million
10.	Par value of instrument	₹ 5000 million (₹ 1 million per Bond)	₹ 10000 million (₹ 1 million per Bond)	₹ 10000 million (₹ 1 million per Bond)
11.	Accounting classification	Liability	Liability	Liability
12.	Original date of issuance	20th January 2015	21 <sup>st</sup> December 2015	25 <sup>th</sup> January 2017
13.	Perpetual or dated	Dated	Dated	Dated
14.	Original maturity date	20 <sup>th</sup> January 2025	20 <sup>th</sup> December 2025 *21 <sup>st</sup> December 2025 being Sunday	25 <sup>th</sup> January 2027
15.	Issuer call subject to prior supervisory approval	NA	NA	NA
16.	Optional call date, contingent call dates and redemption amount	NA	NA	NA
17.	Subsequent call dates, if applicable	NA	NA	NA
<b>Coupons / dividends</b>				
17.	Fixed or floating dividend / coupon	Fixed	Fixed	Fixed
18.	Coupon rate and any related index	8.78% p.a. payable annually till Maturity of Bonds	8.64% p.a. payable annually till Maturity of Bonds	8.15% p.a. payable annually till Maturity of Bonds
19.	Existence of a dividend stopper	No	No	No
20.	Fully discretionary, partially discretionary or mandatory	Partially discretionary	Partially discretionary	Partially discretionary

S. No.	Particulars	Series I	Series II	Series III
21.	Existence of step up or other incentive to redeem	No	No	No
22.	Noncumulative or cumulative	Non-Cumulative	Non-Cumulative	Non-Cumulative
23.	Convertible or non-convertible	Non-Convertible	Non-Convertible	Non-Convertible
24.	If convertible, conversion trigger(s)	NA	NA	NA
25.	If convertible, fully or partially	NA	NA	NA
26.	If convertible, conversion rate	NA	NA	NA
27.	If convertible, mandatory or optional conversion	NA	NA	NA
28.	If convertible, specify instrument type convertible into	NA	NA	NA
29.	If convertible, specify issuer of instrument it converts into	NA	NA	NA
30.	Write-down feature	YES	YES	YES
31.	If write-down, write-down trigger(s)	The Bonds may, at the option of the RBI, be permanently written off upon occurrence of the trigger event called the "Point of Non Viability Trigger". The PONV Trigger event shall be the earlier of: a) a decision that the permanent write off, without which the Bank would become non-viable, is necessary, as determined by the RBI; and b) the decision to make a public sector injection of capital, or equivalent support, without which the Bank would have become non-viable, as determined by the relevant authority. Such a decision would invariably imply that the write-off consequent upon the trigger event must occur prior to any public sector injection of capital so that the capital provided by the public sector is not diluted.	The Bonds may, at the option of the RBI, be permanently written off upon occurrence of the trigger event called the "Point of Non Viability Trigger". The PONV Trigger event shall be the earlier of: a) a decision that the permanent write off, without which the Bank would become non-viable, is necessary, as determined by the RBI; and b) the decision to make a public sector injection of capital, or equivalent support, without which the Bank would have become non-viable, as determined by the relevant authority. Such a decision would invariably imply that the write-off consequent upon the trigger event must occur prior to any public sector injection of capital so that the capital provided by the public sector is not diluted.	The Bonds may, at the option of the RBI, be permanently written off upon occurrence of the trigger event called the "Point of Non Viability Trigger". The PONV Trigger event shall be the earlier of: a) a decision that the permanent write off, without which the Bank would become non-viable, is necessary, as determined by the RBI; and b) the decision to make a public sector injection of capital, or equivalent support, without which the Bank would have become non-viable, as determined by the relevant authority. Such a decision would invariably imply that the write-off consequent upon the trigger event must occur prior to any public sector injection of capital so that the capital provided by the public sector is not diluted.

<b>S. No.</b>	<b>Particulars</b>	<b>Series I</b>	<b>Series II</b>	<b>Series III</b>
32.	If write-down, full or partial	Full	Full	Full
33.	If write-down, permanent or temporary	Permanent	Permanent	Permanent
34.	If temporary write-down, description of write-up mechanism	NA	NA	NA
35.	Position in subordination hierarchy in liquidation (specify instrument type immediately senior to instrument)	The claims of the Bondholders shall be (a) senior to the claims of investors in instruments eligible for inclusion in Tier 1 capital of the Bank; (b) subordinate to the claims of all depositors and general creditors of the Bank; and (c) neither secured nor covered by a guarantee of the Bank or related entity or other arrangement that legally or economically enhances the seniority of the claim vis-à-vis creditors of the Bank. The Bondholders shall have no rights to accelerate the repayment of future scheduled payments (coupon or principal) except in bankruptcy and liquidation.	The claims of the Bondholders shall be (a) senior to the claims of investors in instruments eligible for inclusion in Tier 1 capital of the Bank; (b) subordinate to the claims of all depositors and general creditors of the Bank; and (c) neither secured nor covered by a guarantee of the Bank or related entity or other arrangement that legally or economically enhances the seniority of the claim vis-à-vis creditors of the Bank. The Bondholders shall have no rights to accelerate the repayment of future scheduled payments (coupon or principal) except in bankruptcy and liquidation.	The claims of the Bondholders shall be (a) senior to the claims of investors in instruments eligible for inclusion in Tier 1 capital of the Bank; (b) subordinate to the claims of all depositors and general creditors of the Bank; and (c) neither secured nor covered by a guarantee of the Bank or related entity or other arrangement that legally or economically enhances the seniority of the claim vis-à-vis creditors of the Bank. The Bondholders shall have no rights to accelerate the repayment of future scheduled payments (coupon or principal) except in bankruptcy and liquidation.
36.	Non-compliant transitioned features	NO	NO	NO
37.	If yes, specify non-compliant features	NA	NA	NA

सारणी डीएफ – 14	विनियामक पूंजी लिखतों की पूर्ण शर्तें
-----------------	---------------------------------------

विनियामक पूंजी लिखतों के पूर्ण निबंधनों एवं शर्तों से संबंधित प्रकटन बैंक की वेबसाइट में विनियामक प्रकटन के अंतर्गत पृथक रूप से प्रकट किए गए हैं। इस सेक्शन का लिंक है [https://www.allahabadbank.in/English/Capital\\_Instruments.aspx](https://www.allahabadbank.in/English/Capital_Instruments.aspx)

सारणी डीएफ – 15	परिलब्धियों हेतु प्रकटीकरण अपेक्षाएं
सार्वजनिक क्षेत्र के बैंक हेतु अप्रयोज्य	

सारणी 16	इक्विटी-बैंकिंग बही स्थिति हेतु प्रकटीकरण
----------	---

- निवेश वर्गीकरण और मूल्यांकन के संबंध में भारिबैंक के दिशानिर्देशों के अनुसार निवेश को क्रय की तारीख को व्यापार हेतु धारित (एचटीएफ), विक्रय हेतु उपलब्ध(एएफएस), और परिपक्वता तक धारित श्रेणियों में वर्गीकृत किया जाता है। जिन निवेशों को बैंक परिपक्वता तक धारित करने का इरादा रखता है उन्हें एचटीएम प्रतिभूतियों के रूप में वर्गीकृत किया जाता है। भारिबैंक के दिशानिर्देशों के अनुसार एचटीएम श्रेणी के अंतर्गत धारित इक्विटी निवेश को बैंकिंग बही में पूंजी पर्याप्तता प्रयोजन हेतु वर्गीकृत किया जाता है।
- भारिबैंक के दिशानिर्देशों के अनुसार अनुषंगी और एसोसिएट के इक्विटी में निवेश को एचटीएम श्रेणी के अंतर्गत वर्गीकृत किया जाना है। इन्हें व्यावसायिक प्रयोजन हेतु संबंध बनाए रखने के रणनीतिपरक उद्देश्य से धारित किया जाता है।
- एचटीएम के अंतर्गत धारित निवेशों को उनकी अर्जित लागत पर लिया जाता है न कि मार्केट टू मार्केट हेतु। इक्विटी निवेश के मूल्य में यदि कोई कमी, अस्थायी से इतर, होती है तो उसका प्रावधान किया जाता है। एचटीएम श्रेणी के निवेश की बिक्री से हुई किसी हानि को लाभ और हानि विवरण में दर्शाया जाता है। एचटीएम श्रेणी के निवेश की बिक्री से हुए किसी लाभ को लाभ और हानि विवरण में दर्शाया जाता है और भारिबैंक दिशानिर्देशों के अनुसार पूंजी रिजर्व में कर और सांविधिक रिजर्व के निवल के रूप में विनियोजित किया जाता है।

#### परिमाणात्मक प्रकटीकरण

#### क. निवेशों का मूल्य

(₹ मिलियन में)

निवेश	तुलनपत्र के अनुसार मूल्य	उचित मूल्य	सार्वजनिक रूप से कोटेड शेयर मूल्य (यदि उचित मूल्य से काफी भिन्न है)
अन कोटेड	1,820	2,350	अप्रयोज्य
कोटेड	शून्य	शून्य	अप्रयोज्य

**ख. निवेशों का प्रकार और स्वरूप**

(₹ मिलियन में)

सार्वजनिक रूप से ट्रेडेड	-
निजी रूप से धारित	1,820

**ग. लाभ/ हानि विवरण**

(₹ मिलियन में)

विवरण	राशि
रिपोर्टिंग अवधि में विक्रय और परिसमापन से उत्पन्न होने से हुए संवयी लाभ(हानि)	-
वसूल न किए गए कुल लाभ(हानि)	530
कुल अव्यक्त पुनर्मूल्यन लाभ(हानि)	-
पूंजी में शामिल वसूल न किए गए कुल लाभ(हानि)	-
पूंजी में शामिल अव्यक्त पुनर्मूल्यन लाभ(हानि)	-

**घ. बैंकिंग बहियो हेतु पूंजी अपेक्षा**

(₹ मिलियन में)

इक्विटी समूहन	बासेल III के अंतर्गत उपचार	पूंजी अपेक्षा
पीएसयू/कारपोरेट के अन्य शेयर, जो भारिबैंक के दिशानिर्देशों के अनुसार 2 मार्च 2004 को यथास्थिति एचटीएम श्रेणी के अंतर्गत बैंक की बहियों में थे, इस प्रकार रखे जा सकते हैं।	जोखिम भारित	15

**सारणी डीएफ 17**

**लेवरेज अनुपात एक्सपोजर उपाय बनाम लेखा आस्तियों के मिलान का सारांश**

(₹ मिलियन में)

मद	31 मार्च 2017 को यथास्थिति
1 प्रकाशित वित्तीय विवरणों के अनुसार कुल समेकित आसितयां	23,73,450
2 बैंकिंग, वित्तीय, बीमा अथवा वाणिज्यिक संस्थाओं में निवेश हेतु समायोजन जिन्हें लेखा प्रयोजन हेतु समेकित किया जाता है किंतु विनियामक समेकन की परिधि से बाहर है।	(1,050)
3 परिचालनगत लेखा ढांचे के अनुसरण में तुलनपत्र मानी गईं में प्रत्ययी आस्तियों का समायोजन किंतु जिसे लेवरेज अनुपात एक्सपोजर उपाय से बाहर रखा जाता है	(492)
4 डेरिवेटिव वित्तीय विवरणों का समायोजन	62,566
5 प्रतिभूति वित्तपोषण लेनदेनों का समायोजन (अर्थात रेपो और इसी प्रकार के प्रतिभूत ऋण)	-
6 तुलनपत्र बाह्य मदों का समायोजन (अर्थात तुलनपत्र बाह्य एक्सपोजर के समतुल्य राशि का संपरिवर्तन)	1,51,355
7 अन्य समायोजन	(2,107)
8 लेवरेज अनुपात एक्सपोजर	25,83,722

**सार्वजनिक वित्तीय विवरणों का समाधान**

(₹ मिलियन में)

क्रम सं.	विवरण	31 मार्च 2017 को यथास्थिति
1	वित्तीय विवरण के अनुसार कुल आसितयां	23,73,450
2	प्रतिभूति वित्तीय विवरण हेतु समायोजन	-
3	अन्य समायोजन	(3,650)
4	लेवरेज अनुपात के अंतर्गत तुलन पत्र एक्सपोजर	23,69,800



**सारणी डीएफ 18**

**लेवरेज अनुपात सामान्य प्रकटीकरण टेम्पलेट**

लेवरेज अनुपात जोखिम आधारित पूंजी अपेक्षा हेतु विश्वसनीय अनुपूरक उपाय है। बैंक से अपेक्षित है कि वह न्यूनतम 4.5x का लेवरेज अनुपात बनाए रखे। समेकित ढांचे के अंतर्गत भारिबैं के दिशानिर्देशों के अनुसार परिकल्पित बैंक का लेवरेज अनुपात निम्नानुसार है:

(₹ मिलियन में)

मद	31 मार्च 2017 को यथास्थिति
<b>तुलनपत्र एक्सपोजर</b>	
1 तुलनपत्र मर्दे (डेरिवेटिव और एसएफटी रहित किंतु संपार्श्विक सहित)	23,73,450
2 (बासेल III टियर 1 पूंजी के निर्धारण हेतु घटाई गई आस्ति की राशि)	(3,650)
3 कुल तुलनपत्र एक्सपोजर (डेरिवेटिव और एसएफटी रहित) (पंक्ति 1 और 2 का योग)	23,69,800
<b>डेरिवेटिव एक्सपोजर</b>	
4 सभी डेरिवेटिव लेनदेनों से संबद्ध पुनर्स्थापन लागत (अर्थात् पात्र नकदी अंतर मार्जिन का निवल)	33,783
5 सभी डेरिवेटिव लेनदेनों से संबद्ध पीएफई हेतु एड आन राशि	28,782
6 परिचालन लेखा संरचना के अनुसरण में डेरिवेटिव सांपार्श्विक प्रावधान का सकल जहां तुलनपत्र आस्तियों से घटाया गया है	-
7 (नकदी अंतर मार्जिन हेतु डेरिवेटिव लेनदेन में प्रावधान हेतु प्राप्य आस्तियों से कटौती)।	-
8 क्लाइंट क्लियर्ड ट्रेड एक्सपोजर के छूट प्राप्त सीसीपी लेग	-
9 रिटन क्रेडिट डेरिवेटिव की समायोजित प्रभावी नोशनल राशि	-
10 रिटन क्रेडिट डेरिवेटिव हेतु आनसेट आफसेट हेतु समायोजित प्रभावी नोशनल कटौती	-
11 कुल डेरिवेटिव एक्सपोजर(पंक्ति 4 से 10 का योग)	62,566
<b>प्रतिभूति वित्तपोषण लेनदेन एक्सपोजर</b>	
12 विक्रय लेखा लेनदेनों के समायोजन के बाद सकल एसएफटी आस्तियां(बिना निवल किए)	-
13 (सकल एसएफटी आस्तियों की नकद देय और नकद प्राप्य राशियों का निवल)	-
14 एसएफटी आस्तियों हेतु सीसीआर एक्सपोजर	-
15 एजेंट ट्रांजेक्शन एक्सपोजर	-
16 कुल प्रतिभूति वित्तपोषण लेनदेन एक्सपोजर(पंक्ति 12 से 15 का योग)	-
<b>अन्य तुलनपत्र बाह्य एक्सपोजर</b>	
17 सकल नोशनल राशि पर तुलनपत्र बाह्य एक्सपोजर	4,39,331
18 समतुल्य ऋण राशि में संपरिवर्तन हेतु समायोजन	(2,87,975)
<b>19 तुलनपत्र बाह्य मर्दे (पंक्ति 17 और 18 का योग)</b>	<b>1,51,355</b>
<b>पूंजी और कुल एक्सपोजर</b>	
20 टियर I पूंजी	1,35,099
<b>21 कुल एक्सपोजर (पंक्ति 3,11,16 और 19 का योग)</b>	<b>25,83,722</b>
<b>लेवरेज अनुपात</b>	
<b>22 बासेल III लेवरेज अनुपात</b>	<b>5.23%</b>

**लेवरेज अनुपात प्रकटीकरण**

(₹ in millions)

विवरण	31 मार्च, 2017	31 दिसम्बर, 2016	30 सितम्बर, 2016	30 जून, 2016
टियर 1 पूंजी	1,35,099	1,31,768	1,29,765	1,28,790
एक्सपोजर उपाय	25,83,722	26,21,390	25,41,031	24,67,959
लेवरेज अनुपात	5.23%	5.03%	5.11%	5.22%

<b>TABLE DF – 14</b>	<b>FULL TERMS AND CONDITIONS OF REGULATORY CAPITAL INSTRUMENTS</b>
----------------------	--

Disclosures pertaining to the terms and conditions of regulatory capital instruments have been disclosed separately on the Bank's website under the Regulatory Disclosures Section. The link to this section is [https://www.allahabadbank.in/english/Capital\\_Instruments.aspx](https://www.allahabadbank.in/english/Capital_Instruments.aspx).

<b>TABLE DF – 15</b>	<b>DISCLOSURE REQUIREMENTS FOR REMUNERATION</b>
<b>Not Applicable For Public Sector Bank</b>	

<b>TABLE DF – 16</b>	<b>EQUITIES—DISCLOSURE FOR BANKING BOOK POSITIONS</b>
----------------------	---

- In accordance with the RBI guidelines on investment classification and valuation, Investments are classified on the date of purchase into Held for Trading (HFT), Available for Sale (AFS) and Held to Maturity (HTM) categories. Investments which the Bank intends to hold till maturity are classified as HTM securities. In accordance with the RBI guidelines, equity investments held under the HTM category are classified as banking book for capital adequacy purpose.
- Investments in equity of subsidiaries and joint ventures are required to be classified under HTM category in accordance with the RBI guidelines. These are held with a strategic objective to maintain relationships for business purposes.
- Investments classified under HTM category are carried at their acquisition cost and not marked to market. Any diminution, other than temporary, in the value of equity investments is provided for. Any loss on sale of investments in HTM category is recognized in the Statement of Profit and Loss. Any gain from sale of investments under HTM category is recognized in the Statement of Profit and Loss and is appropriated, net of taxes and statutory reserve, to "Capital Reserve" in accordance with the RBI Guidelines.

### **Quantitative Disclosures**

#### **A. Value of Investment**

(₹ in millions)

<b>Investments</b>	<b>Value as per Balance Sheet</b>	<b>Fair Value</b>	<b>Publicly Quoted Share Values (if materially different from fair value)</b>
Unquoted	1,820	2,350	NA
Quoted	NIL	NIL	NA

**B. Types And Nature of Investment**

(₹ in millions)

Publicly traded	–
Privately held	1,820

**C. Gain/ Loss Statement**

(₹ in millions)

Particulars	Amount
Cumulative realized gains (losses) arising from sales and liquidations in the reporting period	-
Total unrealized gains (losses)	530
Total latent revaluation gains (losses)	-
Unrealized gains (losses) included in Capital	-
Latent revaluation gains (losses) included in Capital	-

**D. Capital Requirement for Banking Book**

(₹ in millions)

Equity grouping	Treatment under Basel III	Capital Requirement
Other shares of PSU/Corporate, which were in the books of the Bank under HTM category as on 2nd March 2004 and as per RBI guidelines, can be retained as such.	Risk weighted	15

TABLE DF – 17

**SUMMARY COMPARISON OF ACCOUNTING ASSETS VS. LEVERAGE RATIO EXPOSURE MEASURE**

(₹ in millions)

Item	As on Mar 31, 2017
1 Total consolidated assets as per published financial statements	23,73,450
2 Adjustment for investments in banking, financial, insurance or commercial entities that are consolidated for accounting purposes but outside the scope of regulatory consolidation	(1,050)
3 Adjustment for fiduciary assets recognized on the balance sheet pursuant to the operative accounting framework but excluded from the leverage ratio exposure measure	(492)
4 Adjustments for derivative financial instruments	62,566
5 Adjustment for securities financing transactions (i.e. repos and similar secured lending)	–
6 Adjustment for off-balance sheet items (i.e. conversion to credit equivalent amounts of off- balance sheet exposures)	1,51,355
7 Other adjustments	(2,107)
8 <b>Leverage ratio exposure</b>	25,83,722

**Reconciliation with public financial statements**

(₹ in millions)

Particulars	As on Mar 31, 2017
1 Total assets as per financial statement	23,73,450
2 Adjustments for securities financial statement	–
3 Other adjustments	(3,650)
4 On-Balance Sheet exposure under Leverage Ratio	23,69,800

TABLE DF – 18

## LEVERAGE RATIO COMMON DISCLOSURE TEMPLATE

The leverage ratio act as a credible supplementary measure to the risk based capital requirement. The Bank is required to maintain a minimum leverage ratio of 4.5%. The Bank's leverage ratio, calculated in accordance with the RBI guidelines under consolidated framework is as follows: (₹ in millions)

Item	As on Mar 31, 2017
<b><u>On-balance sheet exposures</u></b>	
1 On-balance sheet items (excluding derivatives and SFTs, but including collateral)	23,73,450
2 (Asset amounts deducted in determining Basel III Tier 1 capital)	(3,650)
3 Total on-balance sheet exposures (excluding derivatives and SFTs) (sum of lines 1 and 2)	23,69,800
<b><u>Derivative exposures</u></b>	
4 Replacement cost associated with all derivatives transactions (i.e. net of eligible cash variation margin)	33,783
5 Add-on amounts for PFE associated with all derivatives transactions	28,782
6 Gross-up for derivatives collateral provided where deducted from the balance sheet assets pursuant to the operative accounting framework	–
7 (Deductions of receivables assets for cash variation margin provided in derivatives transactions)	–
8 (Exempted CCP leg of client-cleared trade exposures)	–
9 Adjusted effective notional amount of written credit derivatives	–
10 (Adjusted effective notional offsets and add-on deductions for written credit derivatives)	–
<b>11 Total derivative exposures (sum of lines 4 to 10)</b>	<b>62,566</b>
<b><u>Securities financing transaction exposures</u></b>	
12 Gross SFT assets (with no recognition of netting), after adjusting for sale accounting transactions	–
13 (Netted amounts of cash payables and cash receivables of gross SFT assets)	–
14 CCR exposure for SFT assets	–
15 Agent transaction exposures	–
16 Total securities financing transaction exposures (sum of lines 12 to 15) Other off-balance sheet exposures	–
17 Off-balance sheet exposure at gross notional amount	4,39,331
18 (Adjustments for conversion to credit equivalent amounts)	(2,87,975)
<b>19 Off-balance sheet items (sum of lines 17 and 18)</b>	<b>1,51,355</b>
<b><u>Capital and total exposures</u></b>	
<b>20 Tier 1 capital</b>	<b>1,35,099</b>
<b>21 Total exposures (sum of lines 3, 11, 16 and 19)</b>	<b>25,83,722</b>
<b><u>Leverage ratio</u></b>	
<b>22 Basel III leverage ratio</b>	<b>5.23%</b>

**LEVERAGE RATIO DISCLOSURE**

(₹ in millions)

Particulars	Mar 31, 2017	Dec 31, 2016	Sep 30, 2016	June 30, 2016
Tier 1 capital	1,35,099	1,31,768	1,29,765	1,28,790
Exposure Measure	25,83,722	26,21,390	25,41,031	24,67,959
Leverage Ratio	5.23%	5.03%	5.11%	5.22%

## कारपोरेट गवर्नेंस पर रिपोर्ट

### 1. कारपोरेट गवर्नेंस का दर्शन :

इलाहाबाद बैंक की कारपोरेट नीति, कारपोरेट गवर्नेंस के सुदृढ़ सिद्धान्तों पर आधारित है जिसका उद्देश्य है अर्थ-व्यवस्था की जरूरतों, राष्ट्रीय प्राथमिकताओं तथा कारपोरेट विकास की जिम्मेदारी लेते समय शेयरधारकों के मूल्य को अत्यधिक महत्व देते हुए अपने सभी हितधारकों के हितों की रक्षा करना है। बैंक अपने प्रचार्यों में सतत उत्कृष्टता हासिल करने के लिए उच्च नैतिक मूल्यों, पारदर्शिता तथा अनुशासित दृष्टिकोण में विश्वास रखता है। बैंक खुलेपन तथा पूरी स्पष्टता के साथ सर्वोत्तम अंतरराष्ट्रीय प्रचलित मानदंडों के अनुपालन के लिए प्रतिबद्ध है जिससे बैंक को ग्राहकों, शेयरधारकों और अन्य सभी हितधारकों के विश्वास की परम्परा हासिल होगी। बैंक निम्नलिखित के माध्यम से कारपोरेट उत्कृष्टता हासिल करना चाहता है।

- देश के कानूनी ढाँचे तथा नैतिक मूल्यों के सिद्धांतों के अधीन शेयरधारकों का मान बनाए रखना तथा इसे बढ़ाना।
- अपने ग्राहकों को सर्वोत्तम सेवा प्रदान करना।
- अपने ग्राहकों तथा कर्मचारियों, निवेशकों और समग्रतः समाज के अन्य तबकों के लिए एक खुली एवं साफसुथरी परिस्थिति तैयार करना।
- समाज के सभी वर्गों के लिए निरपेक्ष एवं समान न्याय सुनिश्चित करने के लिए अतिसक्रिय प्रबंधन सुनिश्चित करना।

### 2. निदेशक मंडल :

2.1 निदेशक मंडल का गठन बैंकिंग विनियम अधिनियम 1949, बैंकिंग कंपनी (उपक्रमों का अर्जन एवं अंतरण) अधिनियम 1970 तथा राष्ट्रीयकृत बैंक (प्रबंधन एवं प्रकीर्ण प्रावधान) योजना 1970 द्वारा शासित होता है। निदेशकगण बोर्ड को निपुणता की वैविध्यता तथा विस्तृत अनुभव प्रदान करते हैं जिससे बैंक को दक्ष एवं निष्पक्ष निदेश प्राप्त होता है।

अध्यक्ष एवं प्रबंध निदेशक/प्रबंध निदेशक एवं मुख्य कार्यपालक अधिकारी तथा दो कार्यपालक निदेशक भारत सरकार द्वारा नियुक्त पूर्णकालिक निदेशक हैं। अन्य निदेशकों में निम्नलिखित शामिल हैं :-

(ए) निम्नलिखित में से प्रत्येक का एक प्रतिनिधि :

- i) भारत सरकार
- ii) कामगार कर्मचारी (वर्तमान में पद रिक्त है)
- iii) अधिकारी कर्मचारी(वर्तमान में पद रिक्त है)

(बी) वाणिज्यिक बैंकों के विनियमन अथवा पर्यवेक्षण के मामलों के संबंध में आवश्यक विशेषज्ञता और अनुभव रखने वाले एक निदेशक को भारतीय रिजर्व बैंक की संस्तुति पर केन्द्र सरकार द्वारा नामित किया जाता है।

(सी) तीन स्वतंत्र शेयरधारक निदेशक

(डी) भारत सरकार द्वारा नियुक्त सनदी लेखाकार निदेशक(वर्तमान में पद रिक्त है)

(ई) तीन अंशकालिक गैर-सरकारी निदेशक (वर्तमान में एक पद रिक्त है)

### 2.2. बोर्ड की समितियाँ :

बोर्ड ने निम्नानुसार विभिन्न समितियों का गठन किया है जो बैंक के कुछ महत्वपूर्ण कार्यात्मक क्षेत्रों में विशेष एवं संकेन्द्रित गवर्नेंस प्रदान करती हैं

## REPORT ON CORPORATE GOVERNANCE

### 1. Corporate Governance Philosophy:

Allahabad Bank's corporate policy envisages sound principles of Corporate Governance aimed at protecting the interests of all its stakeholders, giving utmost importance to shareholders' value while catering to the needs of the economy, national priorities and corporate growth. The Bank believes in highest standard of ethical values, transparency and disciplined approach to achieve sustainable excellence in its functioning. It is committed to comply with the best international practices coupled with continued openness and fairness and thereby enjoying "A Tradition of Trust" from its customers, shareholders and all other stakeholders. The Bank seeks to proclaim corporate excellence by-

- Upholding and enhancing the shareholders' value within the principles of ethics and legal framework of the country.
- Extending best of services to its customers.
- Proclaiming a free and fair environment for its customers, employees, investors and other sections of the society at large.
- Ensuring a proactive management free from bias, ensuring fair and equitable justice to all sections of the society.

### 2. Board of Directors:

2.1 The constitution of Board of Directors is governed by the provisions of the Banking Regulation Act, 1949, Banking Companies (Acquisition and Transfer of Undertakings) Act, 1970 and Nationalized Banks (Management and Miscellaneous Provisions) Scheme, 1970. The Directors bring in wide range of expertise and experience to the Board, facilitating proficient and unbiased direction to the Bank.

The Chairman and Managing Director/ Managing Director & CEO and two Executive Directors are the whole time Directors appointed by the Government of India. The other Directors include the following:-

(a) A representative each of:

- i) Government of India (GOI),
- ii) Workmen Employees (Post presently lying vacant),
- iii) Officer Employees (Post presently lying vacant).

(b) One director possessing necessary expertise and experience in the matter relating to regulation or supervision of commercial bank, to be nominated by the Central Govt. on the recommendation of RBI.

(c) Three Independent Shareholders' Directors.

(d) One Chartered Accountant Director appointed by Government of India (Post presently lying vacant).

(e) Three part-time Non-Official Directors (One post presently vacant).

### 2.2 Committees of Board:

The Board has constituted various committees as mentioned hereunder for specific and focused approach

एवं बैंक के मामलों में समुचित दिशानिर्देश देती हैं, कारगर मानिट्रिंग और नियंत्रण करती हैं :-

- बोर्ड की प्रबंधन समिति (एमसीबीओडी)
- बोर्ड की लेखापरीक्षा समिति (एसीबी)
- जोखिम प्रबंधन समिति (आरएमसी)
- निदेशकों की पदोन्नति समिति (डीपीसी)
- हितधारक संबंध समिति (एसआरसी)
- सूचना प्रौद्योगिकी समिति (आईटी समिति)
- धोखाधड़ी निगरानी समिति (एफएमसी)
- ग्राहक सेवा समिति (सीएससी)
- परिलब्धि समिति (परि.समि)
- नामांकन समिति (नामां. समि)
- शेयर निर्गम एवं आबंटन समिति (एसआईएसी)
- ऋण अनुमोदन समिति (सीएसी)
- वसूली समिति (आरसीबी)
- निर्वाचन समिति (ईसीबी)
- बोर्ड की एचआर समिति (एचआर समिति)
- इरादतन चूककर्ता समीक्षा समिति (डब्ल्यूडीआरसी)

2.3 बोर्ड के दायित्वों में नीतियों का निर्धारण, नई पहल, कार्यनिष्पादन समीक्षा तथा नियंत्रण एवं बैंक के विभिन्न कार्याधिकारियों को प्रत्यायोजित अधिकारों के बाहर पड़ने वाले मामलों की संस्वीकृति शामिल है। बोर्ड ने विभिन्न समितियों का गठन किया है तथा विभिन्न कार्यात्मक क्षेत्रों में अधिकारों का प्रत्यायोजन किया है।

2.4 बोर्ड तथा उसकी समितियाँ आवधिक अंतरालों पर बैठकें करती हैं और बैंक को इसके उद्देश्यों को विवेकपूर्ण एवं कारगर ढंग से प्राप्त करने हेतु मागदर्शन देती हैं जिससे नैतिक परिपाटियों और व्यावसायिक प्रबंधन के माध्यम से कार्यनिष्पादन का उच्च मानक सुनिश्चित किया जा सके।

2.5 31.03.2017 को यथास्थिति निदेशक मंडल का गठन निम्नवत है:-

towards governance of some of the important functional areas of the Bank, for providing proper direction, effective monitoring and controlling the affairs of the Bank :-

- Management Committee of the Board (MCBOD)
- Audit Committee of the Board (ACB)
- Risk Management Committee (RMC)
- Directors' Promotion Committee (DPC)
- Stakeholders' Relationship Committee (SRC)
- Information Technology Committee (IT Com.)
- Fraud Monitoring Committee (FMC)
- Customer Service Committee (CSC)
- Remuneration Committee (Remu. Com.)
- Nomination Committee (Nom. Com.)
- Share Issue and Allotment Committee (SIAC)
- Credit Approval Committee (CAC)
- Recovery Committee (RCB)
- Election Committee (ECB)
- HR Committee of the Board (HR Comm.)
- Willful Defaulters Review Committee (WDRC)

2.3 The responsibilities of the Board include formulation of policies, new initiatives, performance review and control and sanction of cases falling beyond the powers delegated to various functionaries of the Bank. The Board has constituted various committees and delegated powers for different functional areas.

2.4 The Board and its committees meet at frequent intervals and guide the Bank to achieve its objectives in a prudent and efficient manner and to ensure high standards of performance through ethical practices and professional management.

2.5 The composition of the Board of Directors as on 31.03.2017 was as under:

क्र. सं.	नाम	पदनाम	नियुक्ति/नामांकन की तिथि	बैंक के बोर्ड स्तरीय समितियों की सदस्यता	अन्य बोर्ड और समितियों की सदस्यता	धारित शेयरों की संख्या
Sl. No.	Name	Designation	Date of Appointment/ Nomination	Membership of Bank's Board Level Committees	Membership of other Board and Committees	No. of Shares held
1.	श्री राकेश सेठी*	अध्यक्ष एवं प्रबंध निदेशक	12.03.2014	एमसीबी, आरएमसी, एफएमसी, आईटी समिति, सीएससी, डीपीसी, सीएसी, आरसीबी, ईसीबी, डब्ल्यूडीआरसी, एचआर समिति व एसआईएसी	1. आलबैंक फाइनेंस लि.(अध्यक्ष) शून्य 2. यूनिवर्सल सोम्पो जनरल इंश्योरेंस कं लि. (निदेशक) 3. इंडियन इंस्टीट्यूट आफ बैंकिंग एंड फाइनेंस (निदेशक)	Nil
2.	श्री एन.के. साहू	कार्यपालक निदेशक	12.03.2015	एमसीबी, आरएमसी, एसआरसी, आईटी समिति सीएसी, आरसीबी, ईसीबी, एचआर समिति व एसआईएसी	1. आलबैंक फाइनेंस लि. (नामित निदेशक)- एसीबी एवं एसआरसी के सदस्य	शून्य

क्र. सं.	नाम	पदनाम	नियुक्ति/नामांकन की तिथि	बैंक के बोर्ड स्तरीय समिति की सदस्यता	अन्य बोर्ड और समितियों की सदस्यता	धारित शेयरों की संख्या
Sl. No.	Name	Designation	Date of Appointment/ Nomination	Membership of Bank's Board Level Committees	Membership of other Board and Committees	No. of Shares held
				MCB, RMC, SRC, IT Comm, CSC, CAC, RCB, ECB, HR Comm. & SIAC	1. Allbank Finance Limited, (Nominee Director) - Member of ACB & SRC	Nil
3.	श्री एस. हरिशंकर Shri S. Harisankar	कार्यपालक निदेशक Executive Director	18.02.2017	एमसीबी, एसीबी, आरएमसी, एसआरसी, आईटी समि., सीएसी, आरसीबी, ईसीबी, एचआर समिति व एसआईएसी	शून्य	शून्य
				MCB, ACB, RMC, SRC, IT Comm, CSC, CAC, RCB, ECB, HR Comm. & SIAC	Nil	Nil
4.	श्री अंशुमान शर्मा Shri Anshuman Sharma	सरकार द्वारा नामित निदेशक Government Nominee Director	14.06.2016	एसीबी, एफएमसी, अरईटी समि., डीपीसी, परि.समि., नामांकन समि., आरसीबी एवं एचआर समिति	1. आईएफसीआई लि. एवं कंपनी की एसआरसी के सदस्य 2. इंडिया पोर्ट पेमेंट्स बैंक लि.	शून्य
				ACB, FMC, IT Comm., DPC, Remu. Comm., Nom. Comm., RCB & HR Comm.	1. IFCI Ltd., & Member of SRC of the company. 2. India Port Payments Bank Ltd.	Nil
5.	श्री विवेक दीप Shri Vivek Deep	भा.रि.बैंक द्वारा नामित निदेशक RBI Nominee Director	06.12.2016	एमसीबी, एसीबी, डीपीसी, परि.समिति	शून्य	शून्य
				MCB, ACB, DPC, Remu. Comm.	Nil	Nil
6.	श्री राधा आर. शर्मा Shri Radha R. Sharma	अंशकालिक गैर-सरकारी निदेशक Part Time Non-Official Director	28.01.2016	एमसीबीओडी, एफएमसी, एसआरसी, नामा. समिति और ईसीबी	शून्य	शून्य
				MCBOD, FMC, SRC, Nom. Comm. & ECB	Nil	Nil

क्र. सं.	नाम	पदनाम	नियुक्ति/नामांकन की तिथि	बैंक के बोर्ड स्तरीय समिति की सदस्यता	अन्य बोर्ड और समितियों की सदस्यता	धारित शेयरों की संख्या
Sl. No.	Name	Designation	Date of Appointment/ Nomination	Membership of Bank's Board Level Committees	Membership of other Board and Committees	No. of Shares held
7.	श्री गौतम गुहा Shri Gautam Guha	अंशकालिक गैर-सरकारी निदेशक Part Time Non-Official Director	25.04.2016	एसीबी, आरएमसी, एफएमसी, एसआरसी और आईटी समि. ACB, RMC, FMC, SRC, & IT Comm.	शून्य Nil	शून्य Nil
8.	डा. बिजय कुमार साहू Dr. Bijaya Kumar Sahoo	शेयरधारक निदेशक Shareholders' Director	04.03.2015	एसीबी, एसआरसी, सीएससी, डब्ल्यूडब्ल्यूआरसी एवं परिलब्धि समिति ACB, SRC, CSC, WDRC, & Remu. Comm.	1. हिन्दुस्तान शिपयार्ड लि. (अध्यक्ष-एसीबी) 2. जेएसएस साफ्टवेयर एंड पार्क्स प्रा. लि. 3. जेएसएस आईटी साल्यूशन प्रा. लि. 4. साहू प्रोजेक्ट्स प्रा. लि. 5. सेंट शिरडी साई एडुकेशन सोसाइटी प्रा.लि. 6. एसअरबी टेक्नोलॉजीज प्रा. लि. 1. Hindustan Shipyard Ltd. (Chairman - ACB) 2. JSS Software & Parks Pvt. Ltd. 3. JSS IT Solutions Pvt. Ltd. 4. Sahoo Projects Pvt. Ltd. 5. St. Shirdi Sai Education Society Pvt. Ltd. 6. SRB Technologies Pvt. Ltd.	500
9.	श्री सारथ सूरा Shri Sarath Sura	शेयरधारक निदेशक Shareholders' Director	04.03.2015	आईटी समि., डब्ल्यूडीआरसी, नामांकन समि. एवं परिलब्धि समिति IT-Comm., WDRC, Nom. Comm., & Remu. Comm.	ग्रेकैम्पस एडुटेक प्रा. लि. हैदराबाद Greycampus Edutech Pvt. Ltd., Hyderabad.	100
10.	श्री परवीन कुमार चोकड़ा Shri Parveen Kumar Chhokra	शेयरधारक निदेशक Shareholders' Director	04.03.2015	एमसीबीओडी, आरएमसी, एफएमसी, सीएससी, आरसीबी, एवं ईसीबी MCBOD, RMC, FMC, CSC, RCB & ECB	1. मेट्रोपालिटन क्लियरिंग कारपोरेशन ऑफ इंडिया लि. (एमसीसीआईएल), पीआईडी/स्वतंत्र निदेशक, एसीबी एवं एसआरसी के सदस्य 1. Metropolitan Clearing Corporation of India Ltd. (MCCIL), PID / Independent Director. Member of ACB & SRC	100

\* अधिवर्षिता पर 31.04.2017 को बैंक सेवा से सेवानिवृत्त/Retired from Bank's service on superannuation on 30.04.2017.



## नोट :

- (i) श्रीमती उषा अनन्तसुब्रह्मण्यन ने 06.05.2017 को बैंक के प्रबंध निदेशक एवं मुख्य कार्यपालक अधिकारी के रूप में कार्यभार ग्रहण किया।
- (ii) बोर्ड का कोई भी निदेशक 10 से अधिक लेखापरीक्षा समिति/शेयरधारक/निवेशक शिकायत समिति/हितधारक संबंध समिति के सदस्य नहीं है अथवा उन समस्त कंपनियों में, जिनके वे निदेशक हैं, में 5 से अधिक लेखापरीक्षा समिति/शेयरधारक/निवेशक शिकायत समिति/हितधारक संबंध समिति समितियों के अध्यक्ष के रूप में कार्य नहीं करते हैं।
- (iii) कोई भी निदेशक एक दूसरे का रिश्तेदार नहीं है।

2.6. वित्त वर्ष 2016-17 में बैंक के प्रबंध निदेशक एवं मुख्य कार्यपालक अधिकारी (06.05.2017 को कार्यभार ग्रहण) और बैंक के निदेशक मंडल द्वारा नियुक्त/नामित निदेशक का ब्यौरा एवं कार्यभार ग्रहण करने वाले निदेशक का विवरण नीचे दिया गया है।

### 2.6.1 श्रीमती उषा अनन्तसुब्रह्मण्यन, प्रबंध निदेशक एवं मुख्य कार्यपालक अधिकारी

श्रीमती उषा अनन्तसुब्रह्मण्यन ने 06.05.2017 को बैंक के प्रबंध निदेशक एवं मुख्य कार्यपालक अधिकारी के रूप में कार्यभार ग्रहण किया।

बैंक में कार्यग्रहण करने से पूर्व वह 14 अगस्त, 2015 से पंजाब नेशनल बैंक में प्रबंध निदेशक एवं मुख्य कार्यपालक अधिकारी थीं। नवम्बर, 2013 से 13 अगस्त, 2015 तक वह भारतीय महिला बैंक में अध्यक्ष एवं प्रबंध निदेशक थीं। जुलाई 2011 से नवम्बर 2013 की अवधि के दौरान वह पंजाब नेशनल बैंक में कार्यपालक निदेशक थीं। वह भारत में प्रथम महिला संकेंद्रित बैंक की स्थापना हेतु ब्लू प्रिंट और अन्य संबंधित कार्यों की जांच करने हेतु गठित समिति का हिस्सा थीं और भारतीय महिला बैंक की स्थापना की प्रक्रिया के समन्वय हेतु वित्त मंत्रालय, भारत सरकार द्वारा गठित मुख्य प्रबंधन दल की प्रमुख थीं।

01 अक्टूबर, 1958 को जन्मी श्रीमती उषा अनन्तसुब्रह्मण्यन मद्रास विश्वविद्यालय से सांख्यिकी में और मुम्बई विश्वविद्यालय से प्राचीन भारतीय संस्कृति में मास्टर डिग्री धारक हैं।

उन्होंने अपना बैंकिंग कैरियर 1982 में विशेषज्ञ अधिकारी के रूप में आरंभ किया और बैंक ऑफ बड़ौदा में महाप्रबंधक के पद पर पहुंची। अपने 35 वर्षों के बैंकिंग कैरियर में उन्होंने विभिन्न पदों पर कार्य किया और व्यापक बहुमुखी बैंकिंग अनुभव अर्जित किया।

### 2.6.2 श्री गौतम गुहा, अंशकालिक गैर सरकारी निदेशक:

श्री गौतम गुहा, भारतीय लेखापरीक्षा और लेखा सेवा से जनवरी 2015 में एडिशनल डिप्टी कम्पट्रोलर एंड आडिटर जनरल के रूप में सेवानिवृत्त हुए थे। उन्होंने स्वास्थ्य एवं परिवार कल्याण मंत्रालय में वित्तीय सलाहकार के रूप में भी सेवाएं दीं। अपने कैरियर के दौरान श्री गुहा ने भारत और विदेश दोनों में अनेक समुनदेशनों में व्यापक अनुभव अर्जित किया। सार्वजनिक वित्त एवं सूचना प्रौद्योगिकी के विशेषज्ञ श्री गुहा का लेखापरीक्षा और कार्यपालक प्रकार्यों, दोनों में अनुभवी हैं। उन्हें संयुक्त राष्ट्र, न्यूयार्क और खाद्य एवं कृषि संगठन, रोम, इटली में प्रतिनियुक्त किया गया था। श्री गुहा ने राष्ट्रीय लेखापरीक्षा कार्यालय, दि गांबिया में परामर्श दाता के रूप में भी कार्य किया। वह भारतीय लेखापरीक्षा और लेखा विभाग में सूचना प्रौद्योगिकी लेखापरीक्षा में उनके योगदान के लिए वर्ष 2006-

## Note:

- (i) Smt. Usha Ananthasubramanian joined as Managing Director & CEO of the Bank on 06.05.2017.
- (ii) None of the directors on the Board is member in more than 10 committees namely Audit Committee and Shareholders'/Investors' Grievance/Stakeholders' Relationship Committee or act as Chairman of more than 5 Committees namely Audit Committee and Shareholders'/Investors' Grievance/Stakeholders' Relationship Committee across all companies in which she is a director.
- (ii) None of the Directors is relative of each other.

2.6 The profiles of the Managing Director & CEO of the Bank (assumed office on 06.05.2017) and directors who were appointed/nominated on the Board of the Bank and assumed office during the financial year 2016-17 are furnished hereunder:

### 2.6.1 Smt. Usha Ananthasubramanian, Managing Director & CEO

Smt. Usha Ananthasubramanian has assumed the charge of Managing Director & CEO of Allahabad Bank on 06<sup>th</sup> May, 2017.

Prior to joining the Bank, she was Managing Director & CEO of Punjab National Bank from 14<sup>th</sup> August, 2015. She was the Chairman & Managing Director of Bharatiya Mahila Bank from November 2013 to 13<sup>th</sup> August, 2015. During the period from July 2011 to November 2013, she was the Executive Director of Punjab National Bank. She was part of the Committee formed for examination of the blue print and other related tasks for setting up of the first women focused Bank in India and headed the core management team constituted by the Ministry of Finance, Government of India, for coordinating the process of establishment of Bhartiya Mahila Bank.

Born on 01<sup>st</sup> October, 1958, Smt. Usha Ananthasubramanian holds a Master's Degree in Statistics from the University of Madras and a Master's Degree in Ancient Indian Culture from University of Mumbai.

She started her banking career in February, 1982 as a Specialist Officer and rose to the post of General Manager in Bank of Baroda. In a career spanning over 35 years, she has worked in various positions and acquired vast versatile banking experience.

### 2.6.2 Shri Gautam Guha, Part Time Non-Official Director:

Shri Gautam Guha retired from Indian Audit & Accounts Service in January 2015 as Additional Deputy Comptroller & Auditor General. He also served as Financial Advisor to the Ministry of Health and Family Welfare. During his career, Shri Guha gained wide experience in many assignments both in India and abroad. An expert in Public Finance and Information Technology, he has experience both of audit and executive functions. He was deputed to United Nations, New York and to Food & Agriculture Organization, Rome, Italy. Shri Guha also served as a consultant in the National Audit Office, The Gambia. He was the team leader recipient of Prime Minister's Award for Excellence in Public Administration for the year 2006-2007 for his contribution to Information Technology Audit

2007 हेतु लोक प्रशासन में उत्कृष्टता हेतु प्रधानमंत्री पुरस्कार पाने वालों के टीम लीडर थे। श्री गुहा भारतीय सनदी लेखाकार संस्थान, लेखा मानकों संबंधी राष्ट्रीय सलाहकार समिति और गुणवत्ता समीक्षा बोर्ड- व्यक्तिगत लेखापरीक्षा समुदेशनों की गुणवत्ता की निगरानी हेतु भारत सरकार द्वारा नियुक्त एक स्वतंत्र निगरानी निकाय की केन्द्रीय परिषद में सरकार के नामित थे। वह आंतरिक बिग डाटा एनालाइटिक सेन्टर स्थापित करने में भारत के नियंत्रक एवं महालेखापरीक्षक कार्यालय से जुड़े हैं। उन्होंने 25.04.2016 से अंशकालिक गैर सरकारी निदेशक के रूप में बैंक के बोर्ड में कार्यभार ग्रहण किया।

### 2.6.3 श्री अंशुमान शर्मा, सरकार द्वारा नामित निदेशक

प्रबंधन में स्नातकोत्तर श्री अंशुमान शर्मा 2005 बैच के आईआरएस अधिकारी हैं और उनका लगभग 11 वर्षों का अनुभव है। वह नई दिल्ली, मुंबई, चंडीगढ़ आदि सहित विभिन्न क्षेत्रों में पदस्थ रहे। श्री अंशुमान शर्मा ट्रांसफर प्राइसिंग और कर निर्धारण से सक्रिय रूप से जुड़े रहे। वर्तमान में श्री अंशुमान शर्मा वित्तीय सेवाएं विभाग, वित्त मंत्रालय में उप सचिव के रूप में पदस्थ हैं। उन्होंने 14.06.2016 से सरकार द्वारा नामित निदेशक के रूप में बैंक के बोर्ड में कार्यभार ग्रहण किया।

### 2.6.4 श्री विवेक दीप, भारिबैं द्वारा नामित निदेशक:

श्री विवेक दीप ने 1990 में भारिबैं कानपुर में प्रबंधक के रूप में भारतीय रिजर्व बैंक में कार्यभार ग्रहण किया। इसके बाद उनको पटना, केन्द्रीय कार्यालय, मुंबई और बंगलुरु में विभिन्न हैसियतों से कार्य किया। उन्हें अन्य के साथ साथ मानव संसाधन प्रबंधन और विकास, बैंकिंग विनियम और वित्तीय समावेशन और विकास के क्षेत्रों में प्रचुर अनुभव है। मुख्य महाप्रबंधक के रूप में पदोन्नति होने पर वह पुनः भारिबैं कानपुर आ गए और वर्तमान में उत्तर प्रदेश राज्य के क्षेत्रीय निदेशक के रूप में कार्यरत हैं। भारतीय रिजर्व बैंक में अपनी 27 वर्षों की यात्रा के दौरान उन्हें रिजर्व बैंक ऑफ अस्ट्रेलिया सहित विभिन्न संगठनों में प्रतिनियुक्ति पर कार्य का अनुभव है। वह लक्ष्मी विलास बैंक के बोर्ड में भारिबैं द्वारा नामित अतिरिक्त निदेशक भी थे। श्री विवेक दीप ने पटना विश्वविद्यालय से अर्थशास्त्र में आनर्स के साथ स्नातक डिग्री प्राप्त की है। उन्होंने सीएआईआईबी भी पूर्ण किया है और अंतरराष्ट्रीय बैंकिंग एवं फाइनेंस में डिप्लोमा धारक हैं। इसके अतिरिक्त उन्होंने भारत और विदेश में अग्रिम स्तरीय प्रबंधन एवं प्रकार्यात्मक कार्यक्रमों में सहभागिता की है। उन्होंने 16.12.2016 से भारिबैं द्वारा नामित निदेशक के रूप में बैंक के बोर्ड में कार्यभार ग्रहण किया।

### 2.6.5 श्री एस. हरिशंकर, कार्यपालक निदेशक:

श्री हरिशंकर, एक अत्यंत अनुभवी बैंकर ने अपना बैंकिंग कैरियर 1985 में परिवीक्षाधीन अधिकारी के रूप में आरंभ किया और स्टेट बैंक ऑफ ट्रावणकोर की शाखाओं, प्रशासनिक कार्यालयों और नियंत्रक कार्यालयों में विभिन्न हैसियतों से बैंकिंग के लगभग सभी महत्वपूर्ण क्षेत्रों में कार्य किया। उन्होंने भारतीय स्टेट बैंक, कनाडा में टोरंटो के सीनियर वाइस प्रेसिडेंट और शाखा प्रमुख के रूप में कार्य किया। बैंकिंग कैरियर में अपने दीर्घ कार्यकाल में श्री हरिशंकर ने महाप्रबंधक की हैसियत से अनेक महत्वपूर्ण पोर्टफोलियो का संचालन किया यथा आईटी, बीपीआर, नई व्यावसायिक पहल और परिचालन आदि। वह मई 2016 में मुख्य महाप्रबंधक बने और स्टेट बैंक ऑफ बीकानेर एंड जयपुर में प्रतिनियुक्त थे इलाहाबाद बैंक में कार्यग्रहण करने से पूर्व वे रिटेल बैंकिंग के प्रमुख थे। कृषि विज्ञान में स्नातक श्री हरिशंकर ने अनेक प्रतिष्ठित प्रशिक्षण कार्यक्रमों में भाग लिया जैसे

in the Indian Audit & Accounts Department. Shri Guha was the Government nominee in central council of Institute of Chartered Accountants of India, National Advisory Committee on Accounting Standards and Quality Review Board - an independent oversight body appointed by Government of India to monitor quality of individual audit assignments. He is associated with the Office of the Comptroller & Auditor General of India in setting up an in-house Big Data Analytics Centre. He has joined the Bank's Board as Part-time Non-Official Director w.e.f. 25.04.2016.

### 2.6.3 Shri Anshuman Sharma, Govt. Nominee Director:

A Post Graduate in Management, Shri Anshuman Sharma is an IRS Officer of 2005 Batch and has an experience of around 11 years. He has held various field postings including New Delhi, Mumbai, Chandigarh etc. Shri Anshuman Sharma had been actively involved in Transfer Pricing and Tax Assessment. At present, Shri Anshuman Sharma is posted as Deputy Secretary at Department of Financial Services, Ministry of Finance. He has joined the Bank's Board as Government Nominee Director w.e.f. 14.06.2016.

### 2.6.4 Shri Vivek Deep, RBI Nominee Director:

Shri Vivek Deep joined Reserve Bank of India as a Manager at RBI Kanpur in 1990. Thereafter, he worked at Patna, Central Office Mumbai and Bengaluru in different capacities. He has rich experience in areas dealing with Human Resources Management and Development, Banking Regulation and Financial Inclusion & Development, among others. On his promotion as Chief General Manager he moved back to RBI, Kanpur and at present he is working as Regional Director for the State of Uttar Pradesh. During his 27 years journey with Reserve Bank of India he has experience of working in different organisations on deputation including the Reserve Bank of Australia. He was also an Additional Director appointed by RBI on the Board of Lakshmi Vilas Bank. Shri Vivek Deep holds a Bachelor's degree in Economics with Honours from Patna University. He has also completed CAIIB and holds a Diploma in International Banking and Finance. Besides, he has attended numerous advance level Management and Functional Programmes in India and Abroad.

He has joined the Bank's Board as RBI Nominee Director w.e.f. 06.12.2016.

### 2.6.5 Shri S. Harisankar, Executive Director:

Shri Harisankar, a highly experienced Banker, started his banking career as Probationary Officer in 1985 and worked in almost all key segments of banking in various capacities at Branches, Administrative Offices & Controlling Offices of State Bank of Travancore. He served as Senior Vice President & Branch Head of Toronto Branch in State Bank of India, Canada. In his long stint in banking career, Shri Harisankar in the capacity of General Manager handled many important portfolios like IT, BPR, New Business Initiatives and Operations etc. He became Chief General Manager in May 2016 and was deputed to State Bank of Bikaner & Jaipur, heading Retail Banking before joining Allahabad Bank. A graduate in Agriculture Sciences, Shri Harisankar had undergone many prestigious training

शंघाई में ग्लोबल एडवांस मैनेजमेंट प्रोग्राम, आईआईएम कोझीकोड में कार्यपालक एवं नेतृत्व विकास कार्यक्रम, एएससीआई, हैदराबाद में नए उत्पाद विकास और विपणन आदि। श्री एस. हरिशंकर ने 18 फरवरी, 2017 को इलाहाबाद बैंक के कार्यपालक निदेशक के रूप में कार्यभार ग्रहण किया।

programs like Global Advanced Management Program at Shanghai, Executive & Leadership Development Programme at IIM Kozhikode, New Product Development and Marketing at ASCI, Hyderabad etc. Shri S. Harisankar has joined as Executive Director of Allahabad Bank on 18th February, 2017.

**3. वित्तीय वर्ष 2016-17 के दौरान आयोजित बोर्ड / समिति की बैठक का विवरण :**

**3. Details of the Board/Committee meeting held during financial year 2016-17:**

**3.1** बैठकों में वर्तमान एवं पिछले निदेशकों की उपस्थिति का विवरण (01.04.2016 से 31.03.2017):-

**3.1** Details of the meetings attended by Present and Past Directors (from 01.04.2016 to 31.03.2017):-

क्र. सं.	निदेशक का नाम	बोर्ड	एमसीबी	एसीबी	आरएमसी	डीपीसी	एस आर सी	आईटी समि.	एफएमसी	सीएससी	परिलिखि समि.	एसआईसी	आर सीबी	ईसीबी	नामा. समि.	एचआर समि.	डब्ल्यूडी आरसी	
Sl.	Name of Director	BOARD	MCB	ACB	RMC	DPC	SRC	IT	FMC	CSC	Remu.	Com. SIAC	CAC	RCB	ECB	Com. Com.	HRWDRC	
1	श्री राकेश सेठी Shri Rakesh Sethi	08	08	--	04	02	--	04	02	03	--	03	53	06	--	--	--	07
2	श्री जे.के. सिंह खर्ब Shri J. K. Singh Kharb	02	02	02	01	--	--	01	01	--	--	01	13	01	--	--	--	--
3	श्री एन.के. साहू Shri N. K. Sahoo	08	08	06	04	--	01	04	02	03	--	02	52	06	--	--	--	--
4	श्री एस. हरिशंकर Shri S. Harisankar	--	01	--	--	--	--	--	--	--	--	--	04	--	--	--	--	--
5	डॉ. शशांक सक्सेना Dr. Shashank Saksena	01	--	01	--	--	--	--	--	--	--	--	--	--	--	--	--	--
6	श्री संजीव कुमार शर्मा Shri Anshuman Sharma	04	--	04	--	02	--	04	02	--	--	--	--	02	--	--	--	--
7	श्री ए. उदगाता Shri A. Udgata	06	05	05	--	02	--	--	--	--	--	--	--	--	--	--	--	--
8	श्री विवेक दीप Shri Vivek Deep	02	03	01	--	--	--	--	--	--	--	--	--	--	--	--	--	--
9	श्री वाई. पी. सिंह Shri Y.P. Singh	04	03	--	--	--	--	01	01	01	--	--	--	--	--	--	--	--
10	श्री संजीव कुमार शर्मा Shri Sanjeev Kumar Sharma	06	--	05	02	--	--	--	--	--	--	--	--	--	--	--	--	--
11	श्री अजय शुक्ला Shri Ajay Shukla	04	--	--	01	--	--	--	--	--	--	--	--	02	--	--	--	--
12	प्रो. राधा आर. शर्मा Prof. Radha R. Sharma	05	03	--	--	--	01	04	02	--	--	--	--	--	--	--	--	--
13	श्री गौतम गुहा Shri Gautam Guha	08	--	05	03	--	01	03	02	--	--	--	--	--	--	--	--	--
14	डॉ. बिजय कुमार साहू Dr. Bijaya Kumar Sahoo	07	02	01	--	--	01	--	--	03	--	--	--	--	--	--	--	07
15	श्री सारथ सूरा Shri Sarath Sura	06	01	--	--	--	--	03	--	--	--	--	--	--	--	--	--	05
16	श्री परवीन कुमार छोकरा Shri Parveen Kumar Chhokra	08	05	01	04	--	--	--	--	03	--	--	--	04	--	--	--	-

3.2 राष्ट्रीयकृत बैंक (प्रबंधन एवं प्रकीर्ण प्रावधान) योजना 1970 के खंड 12 के अंतर्गत निर्धारित न्यूनतम छह बैठकों के सापेक्ष वित्तीय वर्ष 2016-17 के दौरान बोर्ड की आठ बैठकें आयोजित की गईं जिनका विवरण निम्नानुसार है:-

3.2 During the financial year 2016-17, eight Board Meetings were held as detailed below as against requirement of minimum six meetings under clause 12 of Nationalized Bank (Management and Miscellaneous Provisions) Scheme, 1970. The details are given below:-

क्रम सं Sl. No.	बैठक की तिथि Date of meeting	बोर्ड में निदेशकों की संख्या Number of Directors on Board	बैठक में उपस्थित निदेशकों की संख्या Number of Directors Attended the meeting
1	04.05.2016	13	11
2	13.05.2016	13	11
3	29.06.2016	13	13
4	12.08.2016	12	10
5	28.09.2016	10	10
6	04.11.2016	10	09
7	23.12.2016	09	07
8	13.02.2017	09	09

#### 4. बोर्ड की समितियां :

#### 4. Committees of the Board:

##### 4.1 बोर्ड की प्रबंधन समिति :

##### 4.1 Management Committee of the Board:

वित्त मंत्रालय, भारत सरकार के दिशानिर्देशों के साथ पठित राष्ट्रीयकृत बैंक (प्रबंधन एवं प्रकीर्ण प्रावधान) योजना 1970 यथासंशोधित के अनुसार बोर्ड की प्रबंधन समिति का गठन किया गया। समय-समय पर समिति का पुनर्गठन किया गया।

The Management Committee of the Board is constituted as per the provisions of Nationalized Bank (Management and Miscellaneous Provisions) Scheme, 1970 as amended, read with the directives of the Ministry of Finance, Government of India. The committee is re-constituted from time to time.

##### 4.1.1 बोर्ड की प्रबंधन समिति का गठन :

##### 4.1.1 Composition of the Management Committee of the Board:

यथास्थिति 31.03.2017 को बोर्ड की प्रबंधन समिति में निम्नोक्त सदस्य थे :-

The members of the Management Committee of the Board as on 31.03.2017 were as under:

1.	श्री राकेश सेठी Shri Rakesh Sethi	अध्यक्ष एवं प्रबंध निदेशक Chairman and Managing Director
2.	श्री एन.के. साहू Shri N. K. Sahoo	कार्यपालक निदेशक Executive Director
3.	श्री एस. हरिशंकर Shri S. Harisankar	कार्यपालक निदेशक Executive Director
4.	श्री विवेक दीप Shri Vivek Deep	भारिबैंक द्वारा नामित निदेशक RBI Nominee Director
5.	प्रो. राधा आर. शर्मा Prof. Radha R. Sharma	अंशकालिक गैर-सरकारी निदेशक Part Time Non-Official Director
6.	श्री परवीन कुमार छोकरा Shri Parveen Kumar Chhokra	शेयरधारक निदेशक Shareholders' Director

समिति की अध्यक्षता श्री राकेश सेठी, अध्यक्ष एवं प्रबंध निदेशक द्वारा की जाती थी।

The Committee was chaired by Shri Rakesh Sethi, Chairman and Managing Director.

#### 4.1.2 बोर्ड की प्रबंधन समिति के कार्य :

प्रबंधन समिति का कार्य उच्च मूल्य के ऋण प्रस्तावों की संस्वीकृति, समझौता/बट्टे खाते डालना, पूंजीगत तथा राजस्व व्यय की संस्वीकृति जैसे महत्वपूर्ण व्यावसायिक मामलों पर विचार करना तथा अध्यक्ष एवं प्रबंध निदेशक एवं कार्यपालक निदेशक को प्रत्यायोजित अधिकार के उपयोग की समीक्षा करना है। समिति निवेश संविभाग, अनुपयोज्य आस्तियों जैसे महत्वपूर्ण क्षेत्रों में कार्यनिष्पादन तथा बोर्ड द्वारा समिति को संदर्भित अन्य महत्वपूर्ण प्रबंधन निर्णयों की समीक्षा भी करती है।

#### 4.1.3 बैठकों का विवरण :

01.04.2016 से 31.03.2017 के दौरान निम्नलिखित तिथियों को समिति की आठ बार बैठकें आयोजित की गई :-

क्र.सं. Sl. No.	बैठक की तिथि Date of meeting	बोर्ड की प्रबंधन समिति में निदेशकों की संख्या Number of Directors on the Management Committee of Board	बैठक में उपस्थित निदेशकों की संख्या Number of Directors Attended the meeting
1.	04.05.2016	07	07
2.	29.06.2016	07	07
3.	12.08.2016	06	05
4.	28.09.2016	05	05
5.	04.11.2016	05	04
6.	23.12.2016	05	04
7.	13.02.2017	05	05
8.	24.03.2017	06	05

#### 4.2. बोर्ड की लेखापरीक्षा समिति (एसीबी) :

भारतीय रिज़र्व बैंक के दिशानिर्देशों तथा कार्पोरेट गवर्नेंस के सिद्धांतों के अनुसार बैंक ने 31.05.1994 को एक लेखापरीक्षा समिति का गठन किया तथा उसे समय-समय पर पुनर्गठित किया।

#### 4.2.1 बोर्ड की लेखापरीक्षा समिति का गठन :

यथास्थिति 31.03.2017 को बोर्ड की लेखापरीक्षा समिति में निम्नोक्त सदस्य थे:-

#### 4.1.2 Function of the Management Committee of the Board:

The function of the Management Committee is to consider various business matters of material significance like sanction of high value credit proposals, compromise/write off, sanction of capital and revenue expenditure and review the exercise of delegated authority by the Chairman and Managing Director and the Executive Director(s). The Committee also reviews the performance of key areas like investment portfolio, non-performing assets and other important management decisions referred to the Committee by the Board.

#### 4.1.3 Details of meetings:

The Committee met eight times during the period from 01.04.2016 to 31.03.2017 as detailed below:-

#### 4.2 Audit Committee of the Board (ACB):

As per the directives of Reserve Bank of India and having regard to the fundamentals of Corporate Governance, the Bank originally constituted an Audit Committee on 31.05.1994 and re-constituted the same from time to time.

#### 4.2.1 Composition of the Audit Committee of the Board:

The member of the Audit Committee of the Board, as on 31.03.2017 were as under:-

1.	डा. बिजय कुमार साहू (सनदी लेखाकार) Dr. Bijaya Kr. Sahoo (Chartered Accountant)	शेयरधारक निदेशक एवं एसीबी के अध्यक्ष Shareholders' Director & Chairman of the ACB
2.	श्री एस. हरिशंकर Shri S. Harisankar	कार्यपालक निदेशक और निरीक्षण एवं लेखापरीक्षण के प्रभारी Executive Director & in-charge of inspection & audit
3.	श्री अंशुमान शर्मा Shri Anshuman Sharma	सरकार द्वारा नामित निदेशक Government Nominee Director
4.	श्री विवेक दीप Shri Vivek Deep	भारिबैंक द्वारा नामित निदेशक RBI Nominee Director
5.	श्री गौतम गुहा Shri Gautam Guha	अंशकालिक गैर सरकारी निदेशक Part Time Non-Official Director

डा. बिजय कुमार साहू, शेयरधारक निदेशक और सनदी लेखाकार को 18.12.2016 को श्री संजीव कुमार शर्मा, सनदी लेखाकार नामित निदेशक द्वारा बोर्ड में कार्यकाल पूरा होने पर निदेशक मंडल द्वारा 24.12.2016 से एसीबी के अध्यक्ष के रूप में नामित किया गया था। लेखापरीक्षा समिति के सभी सदस्य वित्तीय रूप से साक्षर हैं।

भारतीय रिजर्व बैंक के दिनांक 24 सितम्बर 2015 के पत्रांक आरबीआई/2015-16/181 डीबीएस.बीसी 4/08.91.020/2015-16 दिशानिर्देशों के अनुसार श्री एन.के.साहू, कार्यपालक निदेशक को एसीबी की बैठक में तभी आमंत्रित किया जाता है जब उनके कार्यक्षेत्र से संबंधित कार्यसूची मद पर बैठक में चर्चा की जानी हो।

#### 4.2.2 बोर्ड की लेखापरीक्षा समिति के कार्य :

लेखापरीक्षा समिति का कार्य अन्य बातों के साथ साथ बैंक की वित्तीय रिपोर्टिंग प्रणाली का मूल्यांकन एवं उसकी समीक्षा करना है ताकि विवरणों की सत्यता, पर्याप्तता एवं विश्वसनीयता सुनिश्चित हो सके। बोर्ड के समक्ष प्रस्तुत किए जाने से पहले समिति प्रबंधन के साथ वार्षिक वित्तीय परिणामों की समीक्षा करती है।

लेखापरीक्षा समिति निदेश भी देती है तथा बैंक के अंतर्गत संगठन, परिचालन, कार्यनिष्पादन, स्वतंत्रता, कारगरता तथा आंतरिक लेखापरीक्षा और निरीक्षण की गुणवत्ता नियंत्रण सहित बैंक के समस्त लेखापरीक्षा कार्य के परिचालन का पर्यवेक्षण करती है तथा बैंक की सांविधिक/बाह्य लेखापरीक्षा एवं भारिबैंक के निरीक्षणों पर अनुवर्ती कार्रवाई करती है।

समिति आंतरिक नियंत्रण प्रणाली की पर्याप्तता, आंतरिक लेखापरीक्षा विभाग की संरचना, इसके स्टाफिंग पैटर्न की समीक्षा भी करती है तथा किसी महत्वपूर्ण निष्कर्ष पर आंतरिक लेखापरीक्षकों/निरीक्षकों के साथ विचार-विमर्श और उन पर अनुवर्ती कार्रवाई करती है। इसके अतिरिक्त यह बैंक की वित्तीय एवं जोखिम प्रबंधन नीतियों की भी समीक्षा करती है।

लेखापरीक्षा समिति आंतरिक वित्तीय नियंत्रण और जोखिम प्रबंधन प्रणाली का मूल्यांकन करती है। यह बैंक के व्हीसल ब्लोअर तंत्र की समीक्षा भी करती है।

सांविधिक लेखापरीक्षा के मामले में, लेखापरीक्षा समिति वार्षिक/तिमाही वित्तीय लेखाओं और रिपोर्टों को अंतिम रूप देने से पहले सांविधिक केन्द्रीय लेखापरीक्षकों के साथ विचार-विमर्श करती है। यह लॉग फॉर्म लेखापरीक्षा रिपोर्ट (एलएफएआर) में उठाए गए विभिन्न मुद्दों पर अनुवर्ती कार्रवाई भी करती है।

लेखापरीक्षा समिति बैंक के मुख्य वित्तीय अधिकारी बनाए जाने हेतु महाप्रबंधक की नियुक्ति उनकी योग्यता, अनुभव और पृष्ठभूमि का निर्धारण करने के बाद करती है।

#### 4.2.3 बैठकों का विवरण :

01.04.2016 से 31.03.2017 के दौरान निम्नलिखित तिथियों को बोर्ड की लेखापरीक्षा समिति की निम्नानुसार छह बैठकें आयोजित की गईं:-

क्र.सं. Sl.No.	बैठक की तिथि Date of meeting	बोर्ड की लेखापरीक्षा समिति में निदेशकों की संख्या Number of Directors on the Audit Committee of Board	बैठक में उपस्थित निदेशकों की संख्या Number of Directors attended the meeting
1.	13.05.2016	05	05
2.	29.06.2016	05	05
3.	01.08.2016	05	05
4.	12.08.2016	05	04
5.	04.11.2016	05	05
6.	13.02.2017	05	05

Dr. Bijaya Kumar Sahoo, Shareholders' Director & Chartered Accountant was nominated to the ACB as Chairman by the Board of Directors w.e.f. 24.12.2016 after completion of term on the Board by Shri Sanjeev Kumar Sharma, Chartered Accountant Nominated Director on 18.12.2016. All the members of Audit Committee are financially literate.

In terms of RBI guidelines vide RBI/2016-17/181 DBS.ARC.BC 4/08.91.020/2016-17 dated 24th September, 2015, Shri N. K. Sahoo, Executive Director is invited to ACB, only if any agenda belonging to his domain is to be discussed in that particular ACB meeting.

#### 4.2.2 Function of the Audit Committee of the Board:

The function of Audit Committee, inter-alia, includes assessing and reviewing the financial reporting system of the Bank so as to ensure that the financial statements are correct, sufficient and credible. It reviews with the management the annual financial statements before their submission to the Board.

The Audit Committee provides direction and oversees the operations of total audit function of the Bank including the organization, operation, performance, independence, effectiveness and quality control of internal audit and inspection within the Bank, follow up on the Statutory/External audit of the Bank and RBI inspections.

The Committee also reviews the adequacy of internal control system, structure of internal audit department, its staffing pattern and discussion with the internal auditors/Inspectors on any significant finding and follow-up action thereon. It further reviews the financial and risk management policies of the Bank.

Audit committee evaluates internal financial controls and risk management system. It also reviews Whistle Blower mechanism of the Bank.

Regarding Statutory Audit, the Audit Committee interacts with the Statutory Central Auditors before finalization of Annual/ Quarterly Financial Accounts and Reports. It also follows up on various issues raised in the Long Form Audit Report (LFAR).

Audit committee approves appointment of a General Manager to be Chief Financial Officer of the Bank after assessing his qualifications, experience and Background.

#### 4.2.3 Details of meetings:

During the period from 01.04.2016 to 31.03.2017, six meetings of the Audit committee of the Board were held as detailed below:-

#### 4.3 बोर्ड की जोखिम प्रबंधन समिति :

भारतीय रिजर्व बैंक के दिशानिर्देशों के अनुसार मूलतः 04 मार्च, 2003 को बोर्ड की जोखिम प्रबंधन समिति का गठन किया गया एवं समय-समय पर इसका पुनर्गठन किया गया है।

##### 4.3.1 बोर्ड की जोखिम प्रबंधन समिति का गठन :

यथास्थिति 31.03.2017 को बोर्ड की जोखिम प्रबंधन समिति में निम्नोक्त सदस्य थे :-

1. श्री राकेश सेठी  
Shri Rakesh Sethi
2. श्री एन. के. साहू  
Shri N. K. Sahoo
3. श्री एस. हरिशंकर  
Shri S. Harisankar
4. श्री गौतम गुहा  
Shri Gautam Guha
5. श्री परवीन कुमार छोकरा  
Shri Parveen Kumar Chhokra

#### 4.3 Risk Management Committee of the Board:

As per the directives of the Reserve Bank of India, a Risk Management Committee of the Board was originally constituted on 04.03.2003 and the same has been re-constituted from time to time.

##### 4.3.1 Composition of the Risk Management Committee of the Board:

The members of the Risk Management Committee of the Board as on 31.03.2017 were as under:-

- अध्यक्ष एवं प्रबंध निदेशक  
Chairman and Managing Director
- कार्यपालक निदेशक  
Executive Director
- कार्यपालक निदेशक  
Executive Director
- अंशकालिक गैर सरकारी निदेशक  
Part Time Non-Official Director
- शेयरधारक निदेशक  
Shareholders' Director

समिति की अध्यक्षता श्री राकेश सेठी, अध्यक्ष एवं प्रबंध निदेशक द्वारा की जाती थी।

The Committee was chaired by Shri Rakesh Sethi, Chairman and Managing Director.

##### 4.3.2 बोर्ड की जोखिम प्रबंधन समिति के कार्य :

जोखिम प्रबंधन समिति ऋण, बाजार और परिचालन जोखिम सहित बैंक के विभिन्न जोखिम निवेशों से संबंधित एकीकृत जोखिम प्रबंधन हेतु नीति तथा रणनीति निरूपित करती है।

##### 4.3.2 Function of Risk Management Committee of the Board:

The Risk Management Committee devises the policy and strategy for integrated risk management pertaining to various risk exposures of the Bank including Credit, Market and Operational Risk.

##### 4.3.3 बैठकों का विवरण :

01.04.2016 से 31.03.2017 के दौरान जोखिम प्रबंधन समिति की चार बैठकें आयोजित की गईं जिनका विवरण निम्नानुसार है :-

##### 4.3.3 Details of meetings:

The Committee met four times during the period from 01.04.2016 to 31.03.2017 as detailed below:-

क्र.सं. बैठक की तिथि Sl.No. Date of Meeting	बोर्ड की जोखिम प्रबंधन समिति में निदेशकों की संख्या Number of Directors on the Risk Management Committee of Board.	बैठक में उपस्थित निदेशकों की संख्या Number of Directors attended the meeting
1. 29.06.2016	06	06
2. 28.09.2016	05	05
3. 23.12.2016	04	04
4. 13.02.2017	04	04

#### 4.4 बोर्ड की निदेशक पदोन्नति समिति (डीपीसी) :

बैंक ने भारत सरकार, वित्त मंत्रालय (बैंकिंग प्रभाग)के निदेशों के अनुसरण में निदेशक पदोन्नति समिति का गठन किया है और इसे समय-समय पर पुनर्गठित किया गया है।

##### 4.4.1 बोर्ड की निदेशक पदोन्नति समिति का गठन :

यथास्थिति 31.03.2017 को निदेशकों की पदोन्नति समिति में निम्नोक्त सदस्य थे :-

1. श्री राकेश सेठी	:	अध्यक्ष एवं प्रबंध निदेशक
2. श्री अंशुमान शर्मा	:	सरकार द्वारा नामित निदेशक
3. श्री विवेक दीप	:	भारिबैंक द्वारा नामित निदेशक

समिति की अध्यक्षता, श्री राकेश सेठी, अध्यक्ष एवं प्रबंध निदेशक द्वारा की जाती थी।

##### 4.4.2 बोर्ड की निदेशक पदोन्नति समिति के कार्य :

निदेशकों की पदोन्नति समिति का गठन सतर्कता एवं गैर-सतर्कता अनुशासनिक मामलों के निपटान की समीक्षा करने एवं कार्पोरेट गवर्नेन्स एवं जोखिम प्रबंधन प्रणाली के संबंध में भारतीय रिजर्व बैंक एवं भारत सरकार के दिशानिर्देशों के अनुसार अतिमहत्वपूर्ण अन्य मामलों की समीक्षा करने के लिए किया गया है।

##### 4.4.3 बैठकों का विवरण :

01.04.2016 से 31.03.2017 के दौरान निम्नोक्त तिथियों को समिति की दो बैठकें आयोजित की गई :-

क्र.सं.	बैठक की तिथि	निदेशक पदोन्नति समिति में निदेशकों की संख्या	बैठक में उपस्थित निदेशकों की संख्या
Sl.No.	Date of Meeting	Number of Directors on the Directors Promotion Committee	Number of Directors Attended the meeting
1.	29.06.2016	03	03
2.	28.09.2016	03	03

#### 4.5 बोर्ड की हितधारक संबंध समिति :

दिनांक 2 सितम्बर 2015 की अधिसूचना संख्या सेबी/एलएडी-अधिसूचना सं. सेबी/एलएडी-एनआरओ/जीएन/2015-16/013 के तहत भारत के राजपत्र (असाधारण भाग III खंड 4) में अधिसूचित सेबी (सूचीबद्धता बाध्यताएं एवं प्रकटन अपेक्षाएं) के अनुसरण में 09.11.2015 को आयोजित बोर्ड की बैठक में बोर्ड द्वारा बैंक की हितधारक संबंध समिति का गठन किया गया।

#### 4.4 Directors' Promotion Committee of the Board:

The Bank in pursuance to the directives of Govt. of India, Ministry of Finance (Banking Division) constituted Directors Promotion Committee and the same has been re-constituted from time to time.

##### 4.4.1 Composition of the Directors' Promotion Committee of the Board:

The members of the Directors' Promotion Committee of the Board as on 31.03.2017 were as under:-

1. Shri Rakesh Sethi	Chairman and Managing Director
2. Shri Anshuman Sharma	Government Nominee Director
3. Shri Vivek Deep	RBI Nominee Director

The Committee was chaired by Shri Rakesh Sethi, Chairman and Managing Director.

##### 4.4.2 Function of the Directors' Promotion Committee of the Board:

The Directors' Promotion Committee has been constituted to review disposal of vigilance and non-vigilance disciplinary cases and other cases of strategic importance in terms of Reserve Bank of India (RBI) and Government of India (GOI) guidelines on Corporate Governance and Risk Management System.

##### 4.4.3 Details of meetings:

The Committee held two meetings during the period from 01.04.2016 to 31.03.2017 as detailed below:

#### 4.5 Stakeholders' Relationship Committee of the Board:

The Stakeholders' Relationship Committee of the Bank was constituted by the Board in its meeting dated 09.11.2015 pursuant to SEBI (Listing Obligations and Disclosure Requirements) Regulations, 2015 Notified in Gazette of India (Extraordinary Part-III-Section 4) vide Notification No. SEBI/LAD- Notification No. SEBI/LAD-NRO/GN/2016-17/013 dated 2<sup>nd</sup> September, 2015.



#### 4.5.1 बोर्ड की हितधारक संबंध समिति का गठन:

31.03.2017 को यथास्थिति हितधारक संबंध समिति के निम्नोक्त सदस्य थे :-

1. डा. बिजय कुमार साहू	शेयरधारक निदेशक
2. श्री एन.के. साहू	कार्यपालक निदेशक
3. प्रो. राधा आर. शर्मा	अंशकालिक गैर सरकारी निदेशक
4. श्री गौतम गुहा	अंशकालिक गैर सरकारी निदेशक

समिति की अध्यक्षता शेयरधारक निदेशक डा. बिजय कुमार साहू द्वारा की जाती है।

#### 4.5.2 हितधारक संबंध समिति के कार्य :

समिति यह सुनिश्चित करती है कि सभी शेयर प्रमाणपत्र स्थानान्तरण, सब डिवीजन समेकन, नवीकरण आदि हेतु आवेदन की तिथि से एक महीने की अवधि के अंदर जारी हो जाए। इसके अतिरिक्त, समिति निवेशकों की शिकायतों के समयबद्ध निवारण की मॉनिटरिंग भी करती है।

शेयरधारकों की शिकायतों का विवरण निम्नानुसार है:

31.03.2016 को यथास्थिति लंबित Pending as on 31.03.2016	वर्ष के दौरान प्राप्त Received during the Year	वर्ष के दौरान निस्तारित Resolved during the Year	31.03.2017 को यथास्थिति लंबित Pending as on 31.03.2017
02	184	185	01

#### 4.5.3 बैठकों का विवरण

01.04.2016 से 31.03.2017 के दौरान समिति की एक बैठक आयोजित की गई जिसका विवरण निम्नानुसार है:-

क्र.सं.	बैठक की तिथि	हितधारक संबंध समिति में निदेशकों की संख्या	बैठक में उपस्थित निदेशकों की संख्या
Sl.No.	Date of Meeting	Number of Directors on the Stakeholders' Relationship Committee	Number of Directors Attended the meeting
1	23.12.2016	06	05

#### 4.6 बोर्ड की सूचना प्रौद्योगिकी समिति (आईटी-समिति)

बैंक की विभिन्न सूचना प्रौद्योगिकी परियोजनाओं के कार्यान्वयन की निगरानी हेतु बैंक ने 24 अप्रैल 2003 को आईटी समिति गठित की जिसे समय-समय पर पुनर्गठित किया गया।

#### 4.6.1 बोर्ड की आईटी समिति का गठन :

यथास्थिति 31.03.2017 को समिति में निम्नोक्त सदस्य थे :-

1. श्री राकेश सेठी	अध्यक्ष एवं प्रबंध निदेशक
2. श्री एन.के. साहू	कार्यपालक निदेशक
3. श्री एस. हरिशंकर	कार्यपालक निदेशक
4. श्री अंशुमान शर्मा	सरकार द्वारा नामित निदेशक
5. श्री गौतम गुहा	अंशकालिक गैर सरकारी निदेशक
7. श्री सारथ सूरा	शेयरधारक निदेशक

#### 4.5.1 Composition of the Stakeholders' Relationship Committee of the Board:

The members of the Stakeholders' Relationship Committee of the Board as on 31.03.2017 were as under:-

1. Dr. Bijaya Kumar Sahoo	Shareholders' Directors
2. Shri N. K. Sahoo	Executive Director
3. Prof. Radha R. Sharma	Part Time Non-Official Director
4. Shri Gautam Guha	Part Time Non-Official Director

The Committee is chaired by Dr. Bijaya Kumar Sahoo, Shareholders' Director.

#### 4.5.2 Function of Stakeholders' Relationship Committee of the Board:

The Committee ensures that all share certificates are issued within a period of one month of the date of lodgment for transfer, sub-division, consolidation, renewal etc. The committee further monitors the redressal of investors' complaints in a time bound manner.

The details of shareholders' complaints are as under:

#### 4.5.3 Details of meetings

The Committee held one meeting during the period from 01.04.2016 to 31.03.2017 as detailed below:

#### 4.6 Information Technology Committee (IT Committee) of the Board:

The Bank constituted the IT Committee on April 24<sup>th</sup>, 2003 and it was further re-constituted from time to time.

#### 4.6.1 Composition of the IT Committee of the Board:

The members of the IT Committee of the Board as on 31.03.2017 were as under:

1. Shri Rakesh Sethi	Chairman and Managing Director
2. Shri N. K. Sahoo	Executive Director
3. Shri S. Harisankar	Executive Director
4. Shri Anshuman Sharma	Government Nominee Director
5. Shri Gautam Guha	Part Time Non-Official Director
6. Shri Sarath Sura	Shareholders' Director

समिति की अध्यक्षता श्री राकेश सेठी, अध्यक्ष एवं प्रबंध निदेशक द्वारा की जाती थी।

#### 4.6.2 बोर्ड की आईटी समिति के कार्य :

समिति का गठन बैंक की विभिन्न आईटी परियोजनाओं के कार्यान्वयन की निगरानी हेतु किया गया है।

#### 4.6.3 बैठकों का विवरण :

01.04.2016 से 31.03.2017 के दौरान इस समिति की चार बैठकें निम्नलिखित तिथियों को आयोजित की गई:-

क्र.सं. Sl.No.	बैठक की तिथि Date of meeting	बोर्ड की आईटी समिति में निदेशकों की संख्या Number of Directors on the IT Committee of Board	बैठक में उपस्थित निदेशकों की संख्या Number of Directors Attended the meeting
1.	29.06.2016	07	07
2.	28.09.2016	06	06
3.	04.11.2016	06	05
4.	13.02.2017	06	06

#### 4.7 बोर्ड की धोखाधड़ी निगरानी समिति :

बैंक ने एक करोड़ रुपए और अधिक राशि की धोखाधड़ी के मामलों की निगरानी और अनुवर्ती कार्रवाई हेतु 28.02.2004 को धोखाधड़ी निगरानी समिति का गठन किया है और इसे समय-समय पर पुनर्गठित किया गया है।

#### 4.7.1 बोर्ड की धोखाधड़ी निगरानी समिति का गठन :

यथास्थिति 31.03.2017 को धोखाधड़ी निगरानी समिति में निम्नोक्त सदस्य थे :-

1.	श्री राकेश सेठी	अध्यक्ष एवं प्रबंध निदेशक
2.	श्री अंशुमान शर्मा	सरकार द्वारा नामित निदेशक
3.	प्रो. राधा आर. शर्मा	अंशकालिक गैर सरकारी निदेशक
4.	श्री गौतम गुहा	अंशकालिक गैर सरकारी निदेशक
5.	श्री परवीन कुमार छोकरा	शेयरधारक निदेशक

समिति की अध्यक्षता अध्यक्ष एवं प्रबंध निदेशक द्वारा की गई एवं बैंक के कार्यपालक निदेशक समिति की बैठक में विशेष आमंत्रित के रूप में उपस्थित हुए।

#### 4.7.2 बोर्ड की धोखाधड़ी निगरानी समिति के कार्य :

धोखाधड़ी के विभिन्न पहलुओं अर्थात् धोखाधड़ी का पता लगाना, नियामक और प्रवर्तन एजेंसियों को रिपोर्ट करना, तथा धोखाधड़ी को अंजाम देने वालों के विरुद्ध कार्रवाई करने में होने वाले विलम्ब को देखते हुए अनन्य रूप से रुपये एक करोड़ रुपए और अधिक की राशि के धोखाधड़ी के मामलों की मानिट्रिंग और उन पर अनुवर्ती कार्रवाई करने हेतु समिति का गठन किया गया।

The Committee was chaired by Shri Rakesh Sethi, Chairman and Managing Director.

#### 4.6.2 Function of the IT Committee of the Board:

This Committee was constituted to monitor the implementation of various IT projects of the Bank.

#### 4.6.3 Details of meetings:

The Committee held four meetings during the period from 01.04.2016 to 31.03.2017, as detailed below:-

#### 4.7. Fraud Monitoring Committee of the Board:

The Bank has constituted Fraud Monitoring Committee on 28.02.2004 and re-constituted it from time to time with a purpose to monitor and follow up cases of frauds involving amount of rupees one crore and above.

#### 4.7.1 Composition of the Fraud Monitoring Committee of the Board:

The members of the Fraud Monitoring Committee of the Board as on 31.03.2017 were as under:-

1.	Shri Rakesh Sethi	Chairman and Managing Director
2.	Shri Anshuman Sharma	Government Nominee Director
3.	Prof. Radha R. Shama	Part Time Non-Official Director
4.	Shri Gautam Guha	Part Time Non-Official Director
5.	Shri Parveen Kumar Chhokra	Shareholders' Director

The Executive Director (s) of the Bank attended the meeting of committee as special invitee and the meetings of the committee were chaired by Chairman and Managing Director.

#### 4.7.2 Function of the Fraud Monitoring Committee of the Board:

The Fraud Monitoring Committee has been constituted exclusively for monitoring, review and follow up cases of frauds involving amount of Rupees one crore and above, keeping in view the delay caused in various aspects of fraud like detecting, reporting to regulatory and enforcement agencies and action against perpetrators of the fraud.

#### 4.7.3 बैठकों का विवरण :

01.04.2016 से 31.03.2017 के दौरान धोखाधड़ी निगरानी समिति की दो बैठकें निम्नानुसार आयोजित की गई :-

क्र.सं.	बैठक की तिथि	बोर्ड की धोखाधड़ी निगरानी समिति के निदेशकों की संख्या	बैठक में उपस्थित निदेशकों की संख्या
Sl.No.	Date of Meeting	Number of Directors on the Fraud Monitoring Committee of Board	Number of Directors Attended the meeting
1.	29.06.2016	05	05
2.	13.02.2017	04	04

#### 4.8 बोर्ड की ग्राहक सेवा समिति :

निदेशक मंडल ने 09.09.2004 को आयोजित बैठक में भारतीय रिजर्व बैंक के गवर्नर के दिनांक 14 अगस्त, 2004 के पत्र के अनुपालन में ग्राहक सेवा समिति का गठन किया और इसे समय-समय पर पुनर्गठित किया गया है। समिति का गठन इस उद्देश्य से किया गया ताकि सतत आधार पर ग्राहक सेवा की गुणवत्ता में सुधार लाया जा सके।

##### 4.8.1 बोर्ड की ग्राहक सेवा समिति का गठन :

31.03.2017 को ग्राहक सेवा समिति में निम्नलिखित सदस्य थे:-

1. श्री राकेश सेठी	अध्यक्ष एवं प्रबंध निदेशक
2. श्री एन.के. साहू	कार्यपालक निदेशक
3. श्री एस. हरिशंकर	कार्यपालक निदेशक
4. श्री परवीन कुमार छोकरा	शेयरधारक निदेशक
5. डा. बिजय कुमार साहू	अंशकालिक गैर सरकारी निदेशक

समिति की अध्यक्षता श्री राकेश सेठी, अध्यक्ष एवं प्रबंध निदेशक द्वारा की जाती थी।

##### 4.8.2 बोर्ड की ग्राहक सेवा समिति के कार्य:

हर समय सभी प्रकार के ग्राहकों के ग्राहक संतुष्टि स्तर में सुधार करने और ग्राहक सेवा की गुणवत्ता को बढ़ाने हेतु नवीन उपाय करना।

##### 4.8.3 बैठकों का विवरण :

01.04.2016 से 31.03.2017 के दौरान समिति की तीन बैठकें निम्नानुसार आयोजित की गई :-

क्र.सं.	बैठक की तिथि	ग्राहक सेवा समिति में निदेशकों की संख्या	बैठक में उपस्थित निदेशकों की संख्या
Sl.No.	Date of Meeting	Number of Directors on the Customer Service Committee	Number of Directors Attended the meeting
1.	12.08.2016	05	05
2.	23.12.2016	04	04
3.	13.02.2017	04	04

#### 4.7.3 Details of meetings :

The Fraud Monitoring Committee held two meetings during the period from 01.04.2016 to 31.03.2017 as detailed below:-

#### 4.8 Customer Service Committee of the Board:

In compliance with RBI letter dated August 14<sup>th</sup>, 2004, the Board of Directors at its meeting held on 09.09.2004 constituted Customer Service Committee and re-constituted it from time to time. The committee has been constituted with a view to bring out improvements in the quality of customer service in the Bank on a continuous basis.

##### 4.8.1 Composition of Customer Service Committee of the Board:

The members of the Customer Service Committee of the Board as on 31.03.2017 were as under:-

1. Shri Rakesh Sethi	Chairman and Managing Director
2. Shri N. K. Sahoo	Executive Director
3. Shri S. Harisankar	Executive Director
4. Shri Parveen Kumar Chhokra	Shareholders' Director
5. Dr. Bijaya Kumar Sahoo	Shareholders' Director

The Committee was chaired by Shri Rakesh Sethi, Chairman and Managing Director.

##### 4.8.2 Function of the Customer Service Committee of the Board:

To innovate measures for enhancing the quality of customer service and improve the level of customer satisfaction to all categories of clientele at all times.

##### 4.8.3 Details of meetings:

The Committee held three meetings during the period 01.04.2016 to 31.03.2017 as detailed below:-

#### 4.9 बोर्ड की परिलब्धि समिति :

भारत सरकार, वित्त मंत्रालय, आर्थिक कार्य विभाग, बैंकिंग प्रभाग की दिनांक 9 मार्च 2007 की अधिसूचना एफ. सं. 20/1/2005-बीओआई के अनुसार सार्वजनिक क्षेत्र के बैंकों के पूर्णकालिक निदेशक कार्यनिष्पादन संबद्ध प्रोत्साहन के पात्र होंगे बशर्ते कि लक्ष्य और गुणात्मक पैरामीटर संबंधी आशय विवरण और पिछले वर्ष के दौरान विभिन्न अनुपालन रिपोर्टों से संबंधित बैंचमार्क पर आधारित कार्यनिष्पादन मूल्यांकन मैट्रिक्स हेतु तय मात्रात्मक पैरामीटरों को बोर्ड द्वारा प्राप्त कर लिया गया हो। कार्यनिष्पादन का मूल्यांकन बोर्ड की उप समिति- "परिलब्धि समिति" द्वारा किया जाएगा जिसमें सरकार द्वारा नामित निदेशक, भारिबैंक द्वारा नामित निदेशक तथा दो अन्य निदेशक शामिल होंगे।

4.9.1 निदेशक मंडल ने 23.03.2007 की अपनी बैठक में कार्यनिष्पादन से जुड़े प्रोत्साहनों के प्रयोजन हेतु पूर्णकालिक निदेशकों के कार्यनिष्पादन का मूल्यांकन करने के उद्देश्य से परिलब्धि समिति का गठन किया। समिति का समय-समय पर पुनर्गठन किया गया है।

#### 4.9.2. बोर्ड की परिलब्धि समिति का गठन :

यथास्थिति 31.03.2017 को बोर्ड की परिलब्धि समिति में निम्नलिखित सदस्य थे :-

1. श्री अंशुमान शर्मा	सरकार द्वारा नामित निदेशक
2. श्री विवेक दीप	भारिबैंक द्वारा नामित निदेशक
3. श्री सारथ सूरा	शेयरधारक निदेशक
4. डा. बिजय कुमार साहू	शेयरधारक निदेशक

#### 4.9.3. बोर्ड की परिलब्धि समिति के कार्य :

कार्यनिष्पादन संबद्ध प्रोत्साहन के प्रयोजनार्थ पूर्णकालिक निदेशकों के कार्यनिष्पादन का मूल्यांकन करना।

#### 4.9.4. बैठक का विवरण :

01.04.2016 से 31.03.2017 के दौरान समिति की कोई बैठक आयोजित नहीं की गई।

#### 4.10 बोर्ड की नामांकन समिति :

भारतीय रिजर्व बैंक के दिनांक 1 नवम्बर 2007 के पत्रांक डीबीओडी सं. बीसी.सं. 47/29.32.001/2007-08 के अनुसार 21.04.2008 को बोर्ड की नामांकन समिति का गठन किया गया। समिति का समय समय पर पुनर्गठन किया गया है।

#### 4.10.1 बोर्ड की नामांकन समिति का गठन :

31.03.2017 को यथास्थिति बोर्ड की नामांकन समिति में निम्नलिखित सदस्य थे:-

1. श्री अंशुमान शर्मा	सरकार द्वारा नामित निदेशक
2. प्रो. राधा आर. शर्मा	अंशकालिक गैर सरकारी निदेशक
3. श्री सारथ सूरा	शेयरधारक निदेशक

#### 4.9 Remuneration Committee of the Board:

In terms of Govt. of India, Ministry of Finance, Department of Economic Affairs (Banking Division) notification F. No. 20/1/2005-BOI dated 9<sup>th</sup> March, 2007, whole time directors of the Public Sector Banks will be entitled to performance linked incentives, subject to achievement of broad quantitative parameters fixed for performance evaluation matrix, based on the Statement of Intent on goals and qualitative parameters and bench marks based on various compliance reports during the last year. Sub Committee of the Board called "Remuneration Committee" consisting of Govt. Nominee Director, RBI Nominee Director and two other Directors would do the evaluation of performance.

4.9.1 The Board of Directors in its meeting dated 23.03.2007 constituted the Remuneration Committee to evaluate the performance of the Whole Time Directors for the purpose of performance linked incentives. The Committee has since been re-constituted from time to time.

#### 4.9.2 Composition of Remuneration Committee of the Board:

The members of the Remuneration Committee of the Board as on 31.03.2017 were as under:-

1. Shri Anshuman Sharma	Govt. Nominee Director
2. Shri Vivek Deep	RBI Nominee Director
3. Shri Sarath Sura	Shareholders' Director
4. Dr. Bijaya Kumar Sahoo	Shareholders' Director

#### 4.9.3 Function of Remuneration Committee of the Board:

To evaluate the performance of the Whole Time Directors for the purpose of performance linked incentives.

#### 4.9.4 Details of meetings:

No meeting of the committee was held during the period from 01.04.2016 to 31.03.2017.

#### 4.10 Nomination Committee of the Board:

In terms of Reserve Bank of India letter DBOD No. BC. No. 47/29.39.001/2007-08 dated November 1, 2007, the Bank constituted Nomination Committee of the Board on 21.04.2008. The Committee has been re-constituted from time to time.

#### 4.10.1 Composition of Nomination Committee of the Board:

The members of the Nomination Committee of the Board as on 31.03.2017 were as under:-

1. Shri Anshuman Sharma	Govt. Nominee Director
2. Prof. Radha R. Shama	Part Time Non Official Director
3. Shri Sarath Sura	Shareholders' Director

#### 4.10.2 बोर्ड की नामांकन समिति के कार्य :

नामांकन समिति को बैंककारी कंपनी (उपक्रमों का अर्जन और अंतरण) अधिनियम 1970 की धारा 9(3)(i) के अंतर्गत मौजूदा निर्वाचित निदेशकों/निदेशक के रूप में निर्वाचित होने वाले व्यक्ति के “योग्य एवं उचित” स्तर का सम्यक तत्परता के साथ निर्धारण करने की प्रक्रिया पूरी करनी होती है।

#### 4.10.3 बैठकों का विवरण :

01.04.2016 से 31.03.2017 के दौरान समिति की कोई बैठक आयोजित नहीं की गई।

#### 4.11 शेयर निर्गम एवं आबंटन समिति:

4.11.1 बैंक के निदेशक मंडल ने दिनांक 18.02.2011 को आयोजित अपनी बैठक में शेयर निर्गम एवं आबंटन समिति का गठन किया। समिति को समय-समय पर पुनर्गठित किया गया।

#### 4.11.2 शेयर निर्गम एवं आबंटन समिति का गठन :

31.03.2017 को शेयर निर्गम एवं आबंटन समिति में निम्नलिखित सदस्य थे:-

1. श्री राकेश सेठी	अध्यक्ष एवं प्रबंध निदेशक
2. श्री एन.के. साहू	कार्यपालक निदेशक
3. श्री परवीन कुमार छोकरा	शेयरधारक निदेशक
4. डा. बिजय कुमार साहू	शेयरधारक निदेशक

#### 4.11.3 शेयर निर्गम एवं आबंटन समिति के कार्य :

समिति अधिमानी/क्यूआईपी आबंटन आधार पर इक्विटी शेयरों के निर्गम एवं आबंटन के संबंध में यथाअपेक्षित सभी कार्य करने और इन्हें नेशनल स्टॉक एक्सचेंज एवं बाम्बे स्टॉक एक्सचेंज में सूचीबद्ध करवाने के लिए प्राधिकृत है।

#### 4.11.4 बैठकों का विवरण :

01.04.2016 से 31.03.2017 की अवधि के दौरान समिति की निम्नानुसार तीन बैठकें आयोजित की गई :-

क्र.सं. बैठक की तिथि	बोर्ड की शेयर निर्गम एवं आबंटन समिति में निदेशकों की संख्या	बैठक में उपस्थित निदेशकों की संख्या
Sl.No. Date of Meeting	Number of Directors on the Share Issue and Allotment Committee of Board	Number of Directors Attended the meeting
1. 16.05.2016	04	02
2. 17.10.2016	04	02
3. 24.10.2016	04	02

#### 4.12 ऋण अनुमोदन समिति :

भारत सरकार, वित्त मंत्रालय की दिनांक 05.12.2011 की राजपत्रित अधिसूचना संख्या 13/1/2006 और इस संबंध में अतिरिक्त स्पष्टीकरण के अनुसार बैंक ने ₹400.00 करोड़ तक के ऋण प्रस्तावों के अनुमोदन और ₹2.00 करोड़ तक के ऋण समझौता/राइट-ऑफ प्रस्तावों के अनुमोदन के उद्देश्य से 22.02.2012 को बोर्ड की ऋण अनुमोदन समिति का गठन किया है।

#### 4.10.2 Function of Nomination Committee of the Board:

The Nomination Committee have to undertake a process of due diligence to determine the "Fit and Proper" status of existing elected directors/the person to be elected as a director under Sec. 9 (3) (i) of the Banking Companies (Acquisition and Transfer of Undertakings) Act, 1970.

#### 4.10.3 Details of meetings:

No meeting of the committee was held during the period from 01.04.2016 to 31.03.2017.

#### 4.11 Share Issue and Allotment Committee:

4.11.1 The Board of Directors of the Bank in its meeting dated 18.02.2011 constituted Share Issue Allotment Committee. The Committee has been re-constituted from time to time.

#### 4.11.2 Composition of Share Issue and Allotment Committee:

The members of the Share Issue and Allotment Committee of the Board as on 31.03.2017 were as under:-

1. Shri Rakesh Sethi	Chairman and Managing Director
2. Shri N. K. Sahoo	Executive Director
3. Shri Parveen Kumar Chhokra	Shareholders' Director
4. Dr. Bijaya Kumar Sahoo	Shareholders' Director

#### 4.11.3 Function of Share Issue and Allotment Committee:

The committee is authorized to do all such acts, deeds and things as may be required in connection with the issue and allotment of Equity Shares on preferential/QIP allotment basis and get the same listed with the National Stock Exchange and Bombay Stock Exchange.

#### 4.11.4 Details of meetings:

The Committee held three meetings during the period from 01.04.2016 to 31.03.2017 are detailed below:-

#### 4.12 Credit Approval Committee of the Board:

In terms of Govt. of India, Ministry of Finance Notification vide Gazette Notification no. 13/1/2006 dated 05.12.2011 and further clarification in this regard, the Bank has constituted a Credit Approval Committee of the Board on 22.02.2012 for the purpose of approval of the credit proposals upto ₹400.00 Crore and Loan Compromise/Write-Off proposals upto ₹2.00 Crore.

#### 4.12.1 बोर्ड की ऋण अनुमोदन समिति का गठन :

बोर्ड की ऋण अनुमोदन समिति का गठन निम्नानुसार था

- (ए) अध्यक्ष एवं प्रबंध निदेशक
- (बी) दो कार्यपालक निदेशक
- (सी) महाप्रबंधक (वित्त एवं लेखा)
- (डी) महाप्रबंधक (ऋण)
- (ई) महाप्रबंधक (आईआरएम)

#### 4.12.2 ऋण अनुमोदन समिति के कार्य :

- ए) ₹400.00 करोड़ तक के ऋण प्रस्तावों (निधिक एवं गैर-निधिक) की संस्वीकृति
- बी) ₹2.00 करोड़ तक के ऋण समझौता/राइट आफ प्रस्तावों का अनुमोदन

#### 4.12.3 बैठकों का विवरण :

01.04.2016 से 31.03.2017 के दौरान ऋण अनुमोदन समिति की तिरपन बैठकें निम्नानुसार आयोजित की गईं:-

#### 4.12.1 Composition of the Credit Approval Committee of the Board:

The Credit Approval Committee of the Board consists of the following:-

- (a) Chairman and Managing Director
- (b) Two Executive Director(s)
- (c) General Manager (F & A)
- (d) General Manager (Credit)
- (e) General Manager (IRM)

#### 4.12.2 Function of Credit Approval Committee of the Board:

- a) Sanctioning of Credit Proposals of upto ₹400.00 Crore [Funded and Non-Funded]
- b) Approval of Loan Compromise/Write-Off proposals of upto ₹2.00 Crore

#### 4.12.3 Details of meetings:

The Credit Approval Committee held Fifty three meetings during the period from 01.04.2016 to 31.03.2017, as detailed below:-

क्र.सं. Sl. No.	बैठक की तिथि Date of Meeting	बोर्ड की ऋण अनुमोदन समिति में सदस्यों की संख्या Number of members on the Credit Approval Committee of Board	बैठक में उपस्थित सदस्यों की संख्या Number of Members Attended the meeting
1.	07.04.2016	06	06
2.	13.04.2016	06	06
3.	22.04.2016	06	06
4.	28.04.2016	06	06
5.	05.05.2016	06	06
6.	10.05.2016	06	06
7.	18.05.2016	06	06
8.	25.05.2016	06	06
9.	01.06.2016	06	06
10.	09.06.2016	06	06
11.	17.06.2016	06	06
12.	23.06.2016	06	06
13.	30.06.2016	06	06
14.	08.07.2016	05	05
15.	14.07.2016	05	05
16.	21.07.2016	05	05
17.	28.07.2016	05	05
18.	04.08.2016	05	05
19.	11.08.2016	05	05
20.	17.08.2016	05	05
21.	26.08.2016	05	05
22.	30.08.2016	05	05
23.	07.09.2016	05	05
24.	14.09.2016	05	05
25.	21.09.2016	05	05
26.	27.09.2016	05	05
27.	04.10.2016	05	05
28.	13.10.2016	05	05
29.	19.10.2016	05	05
30.	26.10.2016	05	05

क्र.सं. बैठक की तिथि Sl.No. Date of Meeting	बोर्ड की ऋण अनुमोदन समिति में सदस्यों की संख्या Number of members on the Credit Approval Committee of Board	बैठक में उपस्थित सदस्यों की संख्या Number of Members Attended the meeting
31.	02.11.2016	05
32.	09.11.2016	05
33.	17.11.2016	05
34.	23.11.2016	05
35.	30.11.2016	05
36.	07.12.2016	05
37.	15.12.2016	05
38.	21.12.2016	05
39.	30.12.2016	05
40.	04.01.2017	05
41.	09.01.2017	05
42.	13.01.2017	05
43.	18.01.2017	05
44.	25.01.2017	05
45.	02.02.2017	05
46.	09.02.2017	05
47.	15.02.2017	05
48.	20.02.2017	05
49.	10.03.2017	06
50.	17.03.2017	06
51.	22.03.2017	06
52.	27.03.2017	05
53.	30.03.2017	06

#### 4.13 बोर्ड की वसूली समिति:

वित्त मंत्रालय, भारत सरकार के दिशानिर्देशों के अनुसार 27.11.2012 को आयोजित बोर्ड बैठक में वसूली प्रक्रिया की मानिट्रिंग करने और नियमित आधार पर बैंक के वसूली तंत्र की समीक्षा करने हेतु बोर्ड की वसूली समिति का गठन किया गया। बोर्ड द्वारा समिति का समय-समय पर पुनर्गठन किया गया है।

##### 4.13.1 बोर्ड की वसूली समिति का गठन:

31.03.2017 को बोर्ड की वसूली समिति में निम्नलिखित सदस्य थे :-

1. श्री राकेश सेठी	अध्यक्ष एवं प्रबंध निदेशक
2. श्री एन.के. साहू	कार्यपालक निदेशक
3. श्री एस. हरिशंकर	कार्यपालक निदेशक
4. श्री अंशुमान शर्मा	सरकार द्वारा नामित निदेशक
5. श्री परवीन कुमार छोकरा	शेयरधारक निदेशक

समिति की अध्यक्षता अध्यक्ष एवं प्रबंध निदेशक द्वारा की जाती थी।

##### 4.13.2 बोर्ड की वसूली समिति के कार्य:

वसूली समिति का कार्य वसूली प्रक्रिया की मानिट्रिंग करने और नियमित आधार पर बैंक के वसूली तंत्र की समीक्षा करना है।

#### 4.13 Recovery Committee of the Board:

As per the directives of the Ministry of Finance, Government of India, Recovery Committee of the Board was constituted at the Board Meeting held on 27.11.2012 to monitor the progress of recovery and to review the recovery mechanisms of the Bank on regular basis. The committee has been reconstituted by the Board from time to time.

##### 4.13.1 Composition of the Recovery Committee of the Board:

The members of the Recovery Committee of the Board as on 31.03.2017 were as under:-

1. Shri Rakesh Sethi	Chairman and Managing Director
2. Shri N. K. Sahoo	Executive Director
3. Shri S. Harisankar	Executive Director
4. Shri Anshuman Sharma	Government Nominee Director
5. Shri Parveen Kumar Chhokra	Shareholders' Director

The Committee was chaired by the Chairman and Managing Director.

##### 4.13.2 Function of the Recovery Committee of the Board:

The function of the Recovery Committee is to monitor the progress of recovery and to review the recovery mechanisms of the Bank on regular basis.

#### 4.13.3 बैठकों का विवरण :

01.04.2016 से 31.03.2017 की अवधि के दौरान समिति की निम्नानुसार छह बैठकें आयोजित की गई :-

क्र.सं. SI.No.	बैठक की तिथि Date of meeting	बोर्ड की वसूली समिति में निदेशकों की संख्या Number of Directors on the Recovery Committee of Board	बैठक में उपस्थित निदेशकों की संख्या Number of Directors Attended the meeting
1.	04.05.2016	04	04
2.	12.08.2016	04	04
3.	28.09.2016	04	04
4.	04.11.2016	04	04
5.	23.12.2016	04	03
6.	13.02.2017	04	04

#### 4.13.3 Details of meetings:

The Committee met six times during the period from 01.04.2016 to 31.03.2017 as detailed below :-

#### 4.14 बोर्ड की निर्वाचन समिति:

वित्त मंत्रालय, भारत सरकार के दिशानिर्देशों के अनुसार 30.05.2012 को आयोजित बोर्ड बैठक में बोर्ड की निर्वाचन समिति का गठन किया गया। समिति महाप्रबंधक (ट्रेजरी) को प्राधिकृत करती है कि वे बैंक के किसी अधिकारी को उन कंपनियों की वार्षिक आम सभा और असाधारण आम सभा में बैंक का प्रतिनिधित्व करने के लिए प्राधिकृत करे जिसमें हमारा बैंक शेयर और वोट धारित करता है।

#### 4.14 Election Committee of the Board:

As per the directives of the Ministry of Finance, Government of India, Election Committee of the Board was constituted at the Board Meeting held on 30.05.2012. The Committee authorizes the General Manager (Treasury) to authorize an officer of the Bank to represent the Bank in Annual General Meetings and Extraordinary General Meetings of the Companies in which our Bank holds Shares and vote as per its decision.

#### 4.14.1 बोर्ड की निर्वाचन समिति का गठन :

यथास्थिति 31.03.2017 को बोर्ड की निर्वाचन समिति में निम्नलिखित सदस्य थे:-

#### 4.14.1 Composition of the Election Committee of the Board:

The members of the Election Committee of the Board as on 31.03.2017 were as under:-

1. श्री राकेश सेठी	अध्यक्ष एवं प्रबंध निदेशक
2. श्री एन.के. साहू	कार्यपालक निदेशक
3. श्री एस. हरिशंकर	कार्यपालक निदेशक
4. प्रो. राधा आर. शर्मा	अंशकालिक गैर सरकारी निदेशक
5. श्री परवीन कुमार छोकरा	शेयरधारक निदेशक

1. Shri Rakesh Sethi	Chairman and Managing Director
2. Shri N. K. Sahoo	Executive Director
3. Shri S. Harisankar	Executive Director
4. Prof. Radha R. Sharma	Part Time Non-Official Director
5. Shri Parveen Kumar Chhokra	Shareholders' Director

समिति की अध्यक्षता अध्यक्ष एवं प्रबंध निदेशक द्वारा की जाती थी।

The Committee was chaired by the Chairman and Managing Director.

#### 4.14.2 बोर्ड की निर्वाचन समिति के कार्य

समिति अपने शेयरधारकों में से सबसे उचित उम्मीदवार के चयन को अनुमोदित करती है जिसे सार्वजनिक क्षेत्र के बैंकों, बीमा कंपनियों और वित्तीय संस्थाओं, जिनमें बैंक के शेयर हैं, का निदेशक बनने हेतु चुनाव में उतारा जा सके इसके लिए समिति ने महाप्रबंधक (ट्रेजरी) को प्राधिकृत किया है कि वे बैंक के किसी अधिकारी को ऐसी कंपनियों, अपने बैंक को छोड़कर, की वार्षिक आम सभा और असाधारण आम सभा में बैंक का प्रतिनिधित्व करने के लिए प्राधिकृत करे।

#### 4.14.2 Function of the Election Committee of the Board:

The Committee approves selection of most suitable candidates(s) amongst shareholders contesting election to become Directors in Public Sector Banks, Insurance Companies and Financial Institutions (FIs) where the Bank holds share by authorizing the General Manager (Treasury) to authorize an officer of the Bank to represent the Bank in Annual General Meetings and Extraordinary General Meetings of such Companies, except our own Bank.

#### 4.14.3 बैठकों का विवरण :

01.04.2016 से 31.03.2017 की अवधि के दौरान समिति की कोई बैठक आयोजित नहीं की गई।

#### 4.14.3 Details of meetings:

No meeting of the Committee was held during the period from 01.04.2016 to 31.03.2017.

#### 4.15 बोर्ड की मानव संसाधन(एचआर) समिति :

बैंक के बोर्ड ने 15.07.2005 को आयोजित अपनी बैठक में समय समय पर मानव संसाधन नीतियों की समीक्षा करने और अध्यक्ष एवं प्रबन्ध

#### 4.15 HR Committee of the Board:

The Bank's Board in its meeting held on 15.07.2005 constituted the HR & Compensation Committee to review



निदेशक और कार्यपालक निदेशक एवं बैंक के अन्य वरिष्ठ कार्यपालकों हेतु भी क्षतिपूर्ति संरचना की समीक्षा हेतु 15.07.2005 को आयोजित अपनी बैठक में मानव संसाधन एवं प्रतिफल समिति का गठन किया है।

भारत सरकार, वित्त मंत्रालय, आर्थिक कार्य विभाग (बैंकिंग प्रभाग) की दिनांक 09.03.2007 की अधिसूचना संख्या एफन. 20/1/2005-बीओआई के अनुसार अध्यक्ष एवं प्रबन्ध निदेशक और कार्यपालक निदेशक की क्षतिपूर्ति संरचना पर विचार करने हेतु 23.03.2007 को बोर्ड की परिलब्धि समिति गठित की गई। इसके साथ साथ बोर्ड की मानव संसाधन एवं क्षतिपूर्ति का नाम परिवर्तित कर इसे बोर्ड की मानव संसाधन समिति के नाम से पुनर्गठित किया गया था।

भारतीय रिजर्व बैंक के दिशानिर्देशों के अनुसार 28.02.2014 को उक्त समिति का पुनर्गठन किया गया ताकि उद्योग में सर्वोत्तम परिपाटियों के संदर्भ में बैंक की मानव संसाधन नीतियों की समीक्षा की जा सके।

#### 4.15.1 बोर्ड की मानव संसाधन समिति का गठन :

बोर्ड की मानव संसाधन समिति के सदस्य निम्नानुसार थे:-

1. श्री राकेश सेठी	अध्यक्ष एवं प्रबंध निदेशक
2. श्री एन.के. साहू	कार्यपालक निदेशक
3. श्री एस. हरिशंकर	कार्यपालक निदेशक
4. श्री अंशुमान शर्मा	सरकार द्वारा नामित निदेशक

समिति की अध्यक्षता अध्यक्ष एवं प्रबंध निदेशक द्वारा की जाती थी।

#### 4.15.2 बोर्ड की प्रबंधन समिति के कार्य :

उद्योग में सर्वोत्तम परिपाटियों के संदर्भ में बैंक की मानव संसाधन नीतियों की समीक्षा करती है।

#### 4.15.3 बैठकों का विवरण :

01.04.2016 से 31.03.2017 की अवधि के दौरान समिति की कोई बैठक आयोजित नहीं हुई।

#### 4.16 बोर्ड की इरादतन चूककर्ता समीक्षा समिति :

भारतीय रिजर्व बैंक ने "इरादतन चूककर्ताओं संबंधी मास्टर परिपत्र के संशोधन" के संबंध में दिनांक 01.07.2014 के अपने परिपत्र सं. आरबीआई/2014-15/73 डीबीआर सं. सीआईडी.बीसी. 57/20.16.003/2014-15 के तहत बोर्ड की इरादतन चूककर्ता समीक्षा समिति के गठन के संबंध में दिशानिर्देश जारी किए हैं जिसकी अध्यक्षता अध्यक्ष/सीईओ और प्रबंध निदेशक द्वारा की जाएगी और इसमें बैंक के दो स्वतंत्र निदेशक शामिल होंगे।

तदनुसार 30.03.2015 के संकल्प के तहत निदेशक मंडल द्वारा बोर्ड की इरादतन चूककर्ता समीक्षा समिति का गठन किया गया। समिति का समय समय पर पुनर्गठन किया गया।

#### 4.16.1 बोर्ड की इरादतन चूककर्ता समीक्षा समिति का गठन :

31.03.2017 को यथास्थिति बोर्ड की इरादतन चूककर्ता समीक्षा समिति में निम्नलिखित सदस्य थे :

1. श्री राकेश सेठी	अध्यक्ष एवं प्रबंध निदेशक
2. श्री सारथ सूरा	शेयरधार निदेशक
3. डा. बिजय कुमार साहू	शेयरधारक निदेशक

समिति की अध्यक्षता अध्यक्ष एवं प्रबंध निदेशक द्वारा की जाती थी।

the HR policies of the Bank from time to time & the compensation structure of the C&MD and ED as also other senior executives.

As per Government of India, Ministry of Finance, Department of Economic Affairs (Banking Division) notification F.No. 20/1/2005-BOI dated 09.03.2007, Remuneration Committee of the Board was constituted on 23.03.2007 for looking after the compensation structure of the C&MD and ED. Simultaneously, HR & Compensation Committee of the Board was re-constituted with changed name as Human Resource Committee of the Board.

The said committee was re-constituted further on 28.02.2014 as per directives of Reserve Bank of India so as to review HR policies of the Bank in the context of best practices in the industry.

#### 4.15.1 Composition of the HR Committee of the Board:

The members of the HR Committee of the Board were as under:-

1. Shri Rakesh Sethi	Chairman and Managing Director
2. Shri N. K. Sahoo	Executive Director
3. Shri S. Harisankar	Executive Director
4. Shri Anshuman Sharma	Government Nominee Director

The Committee was chaired by the Chairman and Managing Director.

#### 4.15.2 Function of the HR Committee of the Board:

The Committee reviews HR policies of the Bank in the context of best practices in the industry.

#### 4.15.3 Details of meetings:

No meeting of the committee was held during the period from 01.04.2016 to 31.03.2017.

#### 4.16 Willful Defaulters Review Committee of the Board:

Reserve Bank of India vide Circular Letter No. RBI/2014-15/73 DBR No. CID.BC.57/20.16.003/2014-15 Dated 01.07.2014 on "Modifications of Master Circular on Willful Defaulters" has issued guidelines for formation of Willful Default Review Committee of the Board headed by Chairman/CEO and MD and consisting, in addition, of two independent directors of the Bank.

Accordingly, Willful Defaulters Review Committee was constituted by the Board of Directors vide its Resolution dated 30.03.2015. The Committee was re-constituted from time to time.

#### 4.16.1 Composition of the Willful Defaulters Review Committee of the Board:

The members of the Willful Defaulters Review Committee of the Board as on 31.03.2017 were as under:

1. Shri Rakesh Sethi	Chairman and Managing Director
2. Shri Sarath Sura	Shareholders' Director
3. Dr. Bijaya Kumar Sahoo	Shareholders' Director

The Committee was chaired by the Chairman and Managing Director.

**4.16.2 बोर्ड की इरादतन चूककर्ता समीक्षा समिति के कार्य :**

समिति एक कार्यपालक निदेशक की अध्यक्षता वाली और दो महाप्रबंधक/उप महाप्रबंधक की इरादतन चूककर्ता संबंधी आंतरिक समिति के आदेश की समीक्षा करती है और इरादतन चूक के तथ्यों और उसके कारणों का अभिलेख रखती है।

**4.16.3 बैठकों का विवरण :**

01.04.2016 से 31.03.2017 की अवधि के दौरान समिति की निम्नानुसार सात बैठकें आयोजित की गईं:-

**4.16.2 Function of the Willful Defaulters Review Committee of the Board:**

The Committee reviews the order of the Internal Committee on Willful Default headed by an Executive Director and two GM/DGM recording the fact of Willful Default and the reasons of the same.

**4.16.3 Details of meetings:**

The Committee held seven meetings during the period from 01.04.2016 to 31.03.2017 as detailed below:-

क्र. सं. Sl. No.	बैठक की तिथि Date of meeting	बोर्ड की इरादतन चूककर्ता समीक्षा समिति में निदेशकों की संख्या Number of Directors on the Willful Defaulters Review Committee of Board	बैठक में उपस्थित निदेशकों की संख्या Number of Directors Attended the meeting
1	04.05.2016	03	03
2	29.06.2016	03	03
3	12.08.2016	03	03
4	28.09.2016	03	03
5	04.11.2016	03	02
6	23.12.2016	03	02
7	13.02.2017	03	03

**5. निदेशकों की परिलब्धियाँ :**

गैर-कार्यपालक निदेशकों को यात्रा एवं विराम भत्तों सहित दी जाने वाली परिलब्धियों का भुगतान भारत सरकार/भारतीय रिजर्व बैंक के दिशानिर्देशों के अनुसार की जा रही हैं।

5.1 वर्ष 2016-17 के दौरान बैंक के विगत एवं वर्तमान पूर्णकालिक निदेशकों अर्थात् अध्यक्ष एवं प्रबंध निदेशक एवं कार्यपालक निदेशक को भुगतान किए गए वेतन एवं प्रोत्साहन का विवरण निम्नानुसार है:

**5. Remuneration to Directors & Familiarization Programmes:**

The remuneration including traveling and halting expenses to the Non-Executive Directors is paid as decided by the Government of India /RBI guidelines.

5.1 The details of salary including incentives paid to the Whole Time Directors of the Bank past and present, i.e. Chairman and Managing Director (CMD) and Executive Directors (EDs) during the financial year 2016-17 are as under:

क्रम सं. Sl. No.	नाम Name	मूल वेतन Basic Pay (₹)	मंहगाई भत्ता Dearness Allowance (₹)	बकाया Arrear (₹)	प्रोत्साहन Incentives (₹)	अवकाश नकदीकरण Leave Encashment (₹)	कुल Total (₹)
1.	श्री राकेश सेठी (अ.प्र.नि.) Shri Rakesh Sethi, CMD	953295.00	1191618.75	-----	-----	-----	2144913.75
2.	श्री जे. के. सिंह खर्ब (का.नि.) Shri J.K. Singh Kharb, (ED)	200850.00	251062.50	-----	-----	1358522.95	1810435.45
3.	श्री एन. के. साहू (का.नि.) Shri N. K. Sahoo (ED)	1258150.00	676755.50	267172.50	-----	-----	2202078.00
4.	श्री एस. हरिशंकर (का.नि.) Shri S. Harisankar (ED)	246257.14	4925.14	-----	-----	-----	251182.28

वर्तमान में अपने निदेशकों के लिए बैंक का कोई स्टॉक ऑप्शन प्लान नहीं है।

पूर्णकालिक निदेशकों को भुगतान किए गए वेतन और प्रोत्साहन राशि भारत सरकार के दिशानिर्देशों के अनुसार है।

At present, the Bank does not have Stock Option Plan for its directors.

The Salary and incentives paid to the Whole Time Directors are as per Government of India guidelines.

- 5.2 भारत सरकार के दिशानिर्देशों के अनुसार 27.07.2015 से गैर-कार्यपालक निदेशकों को प्रत्येक बोर्ड बैठक में उपस्थित होने हेतु ₹20,000/- और बोर्ड की समिति की बैठक में उपस्थित होने हेतु ₹10,000/- का भुगतान किया जा रहा है। तथापि, बैंककारी कंपनी (उपक्रमों का अर्जन और अंतरण) अधिनियम 1970 की धारा 9(3)(बी) और 9(3)(सी) के अंतर्गत क्रमशः बैंक के अध्यक्ष एवं प्रबंध निदेशक, कार्यपालक निदेशक और सरकार और भारिबैं द्वारा नामित निदेशकों, को सिटिंग शुल्क का भुगतान नहीं किया जाता है।
- 5.3 स्वतंत्र निदेशकों के लिए किए गए फेमिलियराइजेशन कार्यक्रमों का विवरण बैंक की वेबसाइट [www.allahabadbank.in](http://www.allahabadbank.in) पर उपलब्ध है।

## 6. जनरल बॉडी बैठकें:

- 6.1 बैंक की विगत तीन वार्षिक आम सभाओं का विवरण का निम्नानुसार है:-

बैठक का स्वरूप Nature of Meeting	तारीख एवं समय Date and Time	स्थान Venue	प्रयोजन Purpose
बारहवीं वार्षिक आम सभा  Twelfth Annual General Meeting	गुरुवार, 26 जून, 2014 पूर्वाह्न 10.30 बजे  Thursday, the 26 <sup>th</sup> June, 2014, 10.30 A.M.	ईस्टर्न जोनल कल्चरल सेन्टर, 1बी-201, सेक्टर-III, साल्ट लेक सिटी, कोलकाता -700 106  Eastern Zonal Cultural Centre, IB-201, Sector-III, Salt Lake City, Kolkata-700 106	31.03.2014 को यथास्थिति बैंक के तुलन पत्र, 31मार्च, 2014 को समाप्त वर्ष हेतु बैंक के लाभ हानि लेखा, लेखाओं द्वारा कवर की गई अवधि हेतु बैंक के क्रिया कलाप के संबंध में निदेशक मंडल की रिपोर्ट तथा लेखाओं एवं तुलनपत्र पर लेखापरीक्षकों की रिपोर्ट पर चर्चा, अनुमोदन और अंगीकरण।  To discuss, approve and adopt the Balance Sheet of the Bank as at 31.03.2014, Profit and Loss Account of the Bank for the year ended 31 <sup>st</sup> March, 2014, the Report of the Board of Directors on the working and activities of the Bank for the period covered by the Accounts and the Auditor's Report.
तेरहवीं वार्षिक आम सभा  Thirteenth Annual General Meeting	शुक्रवार 26 जून, 2015 पूर्वाह्न 10.30 बजे  Friday, the 26 <sup>th</sup> June, 2015, 10.30 A.M.	भाषा भवन आडिटोरियम, नेशनल लाइब्रेरी, बेलवेडियर रोड अलीपुर कोलकाता-700027  Bhasha Bhavan Auditorium, National Library, Belvedere Road, Alipore, Kolkata- 700027	31.03.2015 को यथास्थिति बैंक के तुलन पत्र, 31मार्च, 2015 को समाप्त वर्ष हेतु बैंक के लाभ हानि लेखा, लेखाओं द्वारा कवर की गई अवधि हेतु बैंक के क्रिया कलाप के संबंध में निदेशक मंडल की रिपोर्ट तथा लेखाओं एवं तुलनपत्र पर लेखापरीक्षकों की रिपोर्ट पर चर्चा, अनुमोदन और अंगीकरण तथा इक्विटी शेयरों पर लाभांश घोषित करना।  To discuss, approve and adopt the Balance Sheet of the Bank as at 31.03.2015, Profit and Loss Account of the Bank for the year ended 31 <sup>st</sup> March, 2015, the Report of the Board of Directors on the working and activities of the Bank for the period covered by the Accounts and the Auditor's Report and to declare Dividend on Equity shares.
चौदहवीं वार्षिक आम सभा  Fourteenth Annual General Meeting	बुधवार 29 जून, 2016 पूर्वाह्न 10.30 बजे  Wednesay, the 29 <sup>th</sup> June, 2016, 10.30 A.M.	भाषा भवन आडिटोरियम, नेशनल लाइब्रेरी, बेलवेडियर रोड अलीपुर कोलकाता-700027  Bhasha Bhavan Auditorium, National Library, Belvedere Road, Alipore, Kolkata- 700027	31.03.2016 को यथास्थिति बैंक के तुलन पत्र, 31मार्च, 2016 को समाप्त वर्ष हेतु बैंक के लाभ हानि लेखा, लेखाओं द्वारा कवर की गई अवधि हेतु बैंक के क्रिया कलाप के संबंध में निदेशक मंडल की रिपोर्ट तथा लेखाओं एवं तुलनपत्र पर लेखापरीक्षकों की रिपोर्ट पर चर्चा, अनुमोदन और अंगीकरण तथा इक्विटी शेयरों पर लाभांश घोषित करना।  To discuss, approve and adopt the Balance Sheet of the Bank as at 31.03.2016, Profit and Loss Account of the Bank for the year ended 31 <sup>st</sup> March, 2016, the Report of the Board of Directors on the working and activities of the Bank for the period covered by the Accounts and the Auditor's Report.

- 5.2 As per Government of India guidelines, the Non-Executive Directors are being paid a sitting fee of ₹20,000/- for attending each Board Meetings and ₹10000/- for Committee Meetings with effect from 20.07.2015. Sitting fees are, however, not paid to the Chairman and Managing Director, Executive Directors of the Bank, Government Nominee Director and Government nominated RBI Nominee Director appointed/nominated under Section 9(3)(b) & 9(3)(c) of the Banking Companies (Acquisition and transfer of Undertakings) Act, 1970 respectively.
- 5.3 Details of familiarization programmes imparted to independent Directors is available on Bank's website [www.allahabadbank.in](http://www.allahabadbank.in)

## 6 General Body Meetings:

- 6.1 Particulars of past three Annual General Meetings of the Bank.

6.2 उपर्युक्त तीन वार्षिक आम सभाओं में कोई विशेष संकल्प पारित नहीं किया गया था।

6.3 29.06.2016 को आयोजित पिछली वार्षिक साधारण बैठक में निम्नलिखित निदेशक उपस्थित थे :-

श्री राकेश सेठी	अध्यक्ष एवं प्रबंध निदेशक
श्री जे.के. सिंह खर्ब	कार्यपालक निदेशक
श्री एन.के. साहू	कार्यपालक निदेशक
श्री संजीव कुमार शर्मा	सनदी लेखाकार नामिती निदेशक एवं बोर्ड की लेखापरीक्षा समिति के अध्यक्ष
श्री अजय शुक्ला	अंशकालिक गैर सरकारी निदेशक
प्रो. राधा आर. शर्मा	अंशकालिक गैर सरकार निदेशक
श्री गौतम गुहा	अंशकालिक गैर सरकारी निदेशक
डा. बिजय कुमार साहू	शेयरधारक निदेशक
श्री सारथ सूरा	शेयरधारक निदेशक
श्री परवीन कुमार छोकरा	शेयरधारक निदेशक

6.4 वित्तीय वर्ष 2016-17 के दौरान पोस्टल बैलट द्वारा कोई विशेष संकल्प पारित नहीं किया गया। तथापि बैंक के शेयरधारकों ने निम्नलिखित विशेष संकल्प पारित किए:

6.4.1 04.05.2016 को आयोजित असाधारण आम सभा में :

₹10/- (रुपए दस मात्र) प्रत्येक के अंकित मूल्य के 10,92,29,064 (दस करोड़ बानवे लाख उनत्तीस हजार चौंसठ मात्र) इक्विटी शेयर का ₹ 63.17 (रुपए तिरसठ और पैसे सत्रह मात्र) के नकद निर्गम मूल्य पर प्रति शेयर, ₹ 53.17 (रुपए तिरपन और पैसे सत्रह मात्र) प्रतिशेयर प्रीमियम सहित भारत सरकार (भारत के राष्ट्रपति) को कुल ₹690 करोड़ (रुपए छह सौ नब्बे करोड़ मात्र) अधिमानी आधार पर सृजन, प्रस्ताव, निर्गम और आबंटन जैसा कि सेबी (आईसीडीआर) विनियम 2009 के विनियम 76 (1) के अनुसार बोर्ड/समिति द्वारा निर्धारित किया गया है।

6.4.2 28.09.2016 को आयोजित असाधारण आम सभा में :

1. कुल ₹ 33.00 करोड़ (रुपए तैतीस करोड़ मात्र) के 42,30,226 (बयालीस लाख तीस हजार दो सौ छब्बीस मात्र) तक के इक्विटी शेयर भारत सरकार (भारत के राष्ट्रपति) को और ₹ 128.15 करोड़ (रुपए एकसौ अट्ठाइस करोड़ पंद्रह लाख मात्र) तक के 1,64,26,392 (एक करोड़ चौंसठ लाख छब्बीस हजार तीन सौ बानवे मात्र) इक्विटी शेयर भारतीय जीवन बीमा निगम और/अथवा इसकी विभिन्न योजनाओं को ₹10/- (रुपए दस मात्र) प्रत्येक के अंकित मूल्य के इक्विटी शेयर के ₹78.01 (रुपए अठहत्तर और पैसे एक मात्र) के नकद निर्गम मूल्य पर प्रति शेयर, ₹ 68.01 (रुपए अड़सठ और पैसे एक मात्र) प्रतिशेयर प्रीमियम सहित अधिमानी आधार पर सृजन, प्रस्ताव, निर्गम और आबंटन जैसा कि सेबी (आईसीडीआर) विनियम 2009 के विनियम क्रमशः 76 (1) और 76(4) यथासंशोधित के अनुसार बोर्ड/समिति द्वारा निर्धारित किया गया है।

2. सेबी (आईसीडीआर) विनियम, 2009 के विनियम 85(1) यथासंशोधित और अन्य प्रयोज्य विधियों, नियमों और विनियमों, यदि कोई हो के अनुसार बोर्ड द्वारा यथानिर्धारित प्रीमियम सहित प्रति इक्विटी शेयर के ऐसे निर्गम मूल्य पर ₹10/- (रुपए दस मात्र) के अंकित नकद मूल्य के कुल ₹ 500.00 करोड़ (रुपए पांच सौ करोड़) के एसी संख्या में इक्विटी शेयरों का इस प्रकार से क्वालीफाइड इंस्टीट्यूशन प्लेसमेंट (क्यूआईपी) आधार पर अर्हता प्राप्त क्रेताओं को, सृजन, प्रस्ताव निर्गम और आबंटन कि भारत सरकार (भारत के

6.2 No Special Resolution was passed in the aforesaid three Annual General Meetings.

6.3 The following Directors were present in the last Annual General Meeting held on 29.06.2016:

Shri Rakesh Sethi	Chairman and Managing Director
Shri J.K. Singh Kharb	Executive Director
Shri N. K. Sahoo	Executive Director
Shri Sanjeev Kumar Sharma	C.A. Nominee Director & Chairman Audit Committee of the Board
Shri Ajay Shukla	Part Time Non-official Director
Prof. Radha R. Sharma	Part Time Non-official Director
Shri Gautam Guha	Part Time Non-official Director
Dr. Bijaya Kumar Sahoo	Shareholders' Director
Shri Sarath Sura	Shareholders' Director
Shri Parveen Kumar Chhokra	Shareholders' Director

6.4 No Special Resolution was passed by postal ballot during the financial year 2016-17. However, the shareholders of the Bank passed the following Special Resolutions:

6.4.1 In the Extraordinary General Meeting held on 04.05.2016:

To create, offer, issue and allot upto 10,92,29,064 (Ten crore ninety two lac twenty nine thousand sixty four) equity shares of face value of ₹10/- (Rupees ten only) each for cash at an Issue Price of ₹63.17 (Rupees sixty three and paise seventeen only) per equity share including a premium of ₹53.17 (Rupees fifty three and paise seventeen only) per equity share as determined by the Board/Committee in accordance with Regulation 76 (1) of SEBI (ICDR) Regulations, 2009, as amended, aggregating upto ₹690.00 crore (Rupees six hundred ninety crore only) on preferential basis to Government of India (President of India).

6.4.2 In the Extraordinary General Meeting held on 28.09.2016:

1. To create, offer, issue and allot upto 42,30,226 (Forty two lac thirty thousand two hundred twenty six) equity shares to Government of India (President of India) aggregating upto ₹33.00 crore (Rupees thirty three crore only) and upto 1,64,26,392 (One crore sixty four lac twenty six thousand three hundred ninety two) equity shares to Life Insurance Corporation of India and/or its various schemes aggregating upto ₹128.15 crore (Rupees one hundred twenty eight crore fifteen lakh only) of face value of ₹10/- (Rupees ten only) each for cash at an Issue Price of ₹78.01 (Rupees seventy eight and paise one only) per equity share including a premium of ₹68.01 (Rupees sixty eight and paise one only) per equity share on preferential basis, as determined by the Board/Committee in accordance with Regulation 76 (1) and 76 (4) of SEBI (ICDR) Regulations, 2009, as amended, respectively.

2. To create, offer, issue and allot upto such number of equity shares of the face value of ₹10/- (Rupees ten only) each for cash at such Issue Price per equity share including premium as determined by the Board/Committee in accordance with Regulation 85(1) of SEBI (ICDR) Regulations, 2009 as amended and in compliance with other applicable Laws, Rules and Regulations, if any, aggregating upto ₹500.00 Crore (Rupees five hundred crore only) to Qualified Institutional Buyers on Qualified Institutions Placement (QIP) basis in such a manner that

राष्ट्रपति) बैंक की प्रदत्त इक्विटी पूंजी में 52.00% से कम धारित न करे।

प्रयोज्य विधियों, नियमों और विनियमों के अनुपालन में भारत सरकार(भारत के राष्ट्रपति) और भारतीय जीवन बीमा निगम को अधिमानी आधार पर इक्विटी शेयरों के निर्गम और आबंटन पूरा किया जा चुका है।

## 7. व्हिसल ब्लोअर नीति :

बैंक अपनी सभी गतिविधियों और परिचालन में, जो यह संचालित करता है, सर्वोच्च नीतिपरक मानदंडों, निष्ठा एवं व्यावसायिकता के लिए प्रतिबद्ध है और इसने बैंक के कर्मचारियों/अधिकारियों द्वारा भ्रष्टाचार, कदाचार, अधिकारों के दुरुपयोग को रोकने के लिए प्रणालियां और प्रक्रियाविधियां निर्धारित की हैं। बैंक ने स्टाफ सदस्यों/अधिकारियों, ग्राहकों और बैंक के संपर्क में आने वाली आम जनता के सदस्यों के बीच कार्य करते समय अथवा लेनदेन करते समय मुक्त एवं पारदर्शी प्रणाली को प्रोत्साहित किया है।

बैंक केन्द्रीय सतर्कता आयोग की परिधि में आता है और इस प्रकार बैंक ने इस संबंध में भारत सरकार के दिशानिर्देशों के अनुसार एक व्हिसल ब्लोअर पालिसी तैयार की है। पालिसी का नाम है **आल बैंक व्हिसल ब्लोअर पालिसी** जिसका उद्देश्य है विपथन का तुरंत पता लगाना और उसका न्यूनतम संभव समय में निपटान करना। बैंक के अधिकारियों एवं कर्मचारियों में यह प्रचारित किया गया है कि उनके द्वारा नामों के प्रकटीकरण की गोपनीयता सुनिश्चित की जाएगी और व्हिसल ब्लोअर को किसी प्रकार के व्यक्तिगत प्रतिशोध, जैसे अपमानित करना, परेशान करना अथवा अन्य अनुचित कार्रवाई करना अथवा उसके सार्वजनिक हित प्रकटीकरण के कारण हुई हानि की भरपाई कराने जैसी कार्रवाई से संरक्षण प्रदान किया जाएगा। नीति की विषयवस्तु बैंक के वेबसाइट [www.allahabadbank.in](http://www.allahabadbank.in) पर उपलब्ध है।

बैंक के किसी भी कार्मिक को लेखापरीक्षा समिति से मिलने से वंचित नहीं किया गया है।

## 8. प्रकटीकरण :

बैंक ने सामान्य बैंकिंग व्यवसाय में किए जाने वाले कार्यों से इतर अपने प्रमोटर/निदेशकों, प्रमुख प्रबंधकीय कार्मिकों, प्रबंधन और उनके संबंधियों आदि के साथ कोई ऐसे महत्वपूर्ण लेनदेन नहीं किए हैं जिनसे समग्रतः बैंक के हितों के साथ टकराव की संभावना हो।

बैंक ने पूँजी बाजार से संबंधित समस्त अपेक्षाओं का अनुपालन किया है तथा अन्य स्टॉक एक्सचेंजों अथवा सेबी या भारतीय रिजर्व बैंक द्वारा बैंक पर कोई अर्थदंड नहीं लगाया गया है और न ही इसकी आलोचना की गई है। तथापि, बैंक ने अग्रिम आयात विप्रेषण अनियमितताओं के मामले में लेनदेनों की मानिट्रिंग और आंतरिक नियंत्रण में चूक हेतु भारतीय रिजर्व बैंक द्वारा लगाए गए ₹ 2,00,00,000 (रुपए दो करोड़ मात्र) के अर्थदंड का भुगतान 26.07.2016 को किया है।

राष्ट्रीयकृत बैंकों हेतु यथाप्रयोज्य सीमा तक सेबी (सूचीबद्धता बाध्यताएं एवं प्रकटीकरण अपेक्षाएं) विनियम 2015 की अपेक्षा का बैंक ने पालन किया है।

वर्ष 2016-17 हेतु कारपोरेट गवर्नेंस की स्थिति के अनुपालन पर सांविधिक केन्द्रीय लेखा परीक्षकों का प्रमाणपत्र इस रिपोर्ट के साथ संलग्न है।

बैंक के प्रबंध निदेशक और मुख्य कार्यपालक अधिकारी तथा मुख्य वित्त अधिकारी का, भारतीय प्रतिभूति एवं विनियम बोर्ड (सूचीबद्धता बाध्यताएं एवं प्रकटीकरण अपेक्षाएं) विनियम 2015 के विनियम 17(8) के साथ

the Government of India (President of India) shall continue to hold not less than 52.00% of the paid-up Equity Capital of the Bank.

The issue and allotment of equity shares on preferential basis to Govt. of India (President of India) and Life Insurance Corporation of India has already been completed in compliance of the applicable Laws, Rules and Regulations.

## 7. Whistle Blower Policy:

The Bank is committed to the highest standards of ethics, integrity and professionalism in all the activities and operations that it conducts and has defined systems and procedures in place to root out corruption, malpractices and abuse of authority by the employees/ officers in the Bank. The Bank encourages an open and transparent system of working and dealings between the members of staff/officers, customers and members of general public coming into contact with the Bank.

The Bank comes within the purview of Central Vigilance Commission. As such, the Bank has framed a Whistle Blower Policy in line with the Govt. of India guidelines in this regard. The policy namely 'ALL-Bank Whistle Blower Policy' aims at quickly spotting aberrations and dealing with it in the shortest possible time. It has been disseminated among the employees and officers of the Bank ensuring them full confidentiality against disclosure of names and protection to the Whistle Blower against any personal vindictive actions such as humiliation, harassment or any other form of unfair treatment or subjecting to any kind of loss on account of his public interest disclosures. The content of the policy is made available on Bank's website [www.allahabadbank.in](http://www.allahabadbank.in).

No personnel of the Bank have been denied access to the Audit Committee.

## 8. Disclosures:

Other than those in the normal course of banking business, the Bank has not entered into any materially significant transactions with its Promoter/Directors, Management, their relatives etc. that may have potential conflict with the interest of the Bank at large.

The Bank has complied with all the requirements regarding capital market and no penalty or stricture whatsoever has been imposed by the Stock Exchanges or SEBI.

However, during the Financial year 2016-17, the Bank has paid penalty of ₹2,00,00,000/- (Rupees two crore only) on 26.07.2016 imposed by RBI for lapses in monitoring of transactions and internal control in case of advance import remittance irregularities.

The Bank has complied with the requirement of SEBI (Listing Obligations and disclosure Requirements) Regulations, 2015 to the extent applicable to Nationalized Banks.

A certificate of the Statutory Central Auditors on Corporate Governance for the year 2016-17 is annexed to this report.

A Compliance Certificate from the Managing Director & CEO of the Bank and Chief Financial Officer as stipulated in Regulation 33(2) read with Regulation 17(8) of Securities and Exchange Board of India (Listing Obligations and

पठित विनियम 33(2) में यथानिर्धारित प्रमाणपत्र बोर्ड के समक्ष प्रस्तुत किया गया जो इस वार्षिक रिपोर्ट के साथ संलग्न है।

प्रबंधन चर्चा और विश्लेषण रिपोर्ट वार्षिक प्रतिवेदन का अंश है।

## 9. संप्रेषण के माध्यम :

बैंक प्रौद्योगिकी और संचार माध्यमों के उन्नयन और विकास से समाज को मिलने वाले लाभों को मानता है और इसके साथ ही बैंक ने अपने हितधारकों को उनके संबंध में अन्य सूचनाएँ प्रदान करने की आवश्यकता को भी स्वीकार किया है। बैंक स्टॉक एक्सचेंजों अर्थात् एनएसई और बीएसई को तिमाही/छमाही/वार्षिक वित्तीय परिणाम प्रेषित करता है जहाँ बैंक के शेयर सूचीबद्ध हैं। वित्तीय परिणाम सांविधिक अपेक्षा के अनुसार एक राष्ट्रीय समाचार पत्र में तथा एक कोलकाता स्थित क्षेत्रीय भाषा के समाचार पत्र में प्रकाशित किया जाता है। वर्ष 2016-2017 के दौरान तिमाही वित्तीय परिणाम अग्रणी समाचार पत्रों में प्रकाशित किए गए हैं अर्थात् "बिजनेस लाइन" (अंग्रेजी), बिजनेस स्टैंडर्ड (अंग्रेजी), फाइनेंशियल एक्सप्रेस (अंग्रेजी), मिलेनियम पोस्ट (अंग्रेजी) एई सोमय (बंगला), आनंद बाजार पत्रिका (बंगला) और आज कल (बंगला) आदि में प्रकाशित किए गए थे। परिणामों को बैंक के वेबसाइट [www.allahabadbank.in](http://www.allahabadbank.in) पर भी प्रदर्शित किया गया।

विश्लेषकों/संस्थागत निवेशकों को किए गए प्रेजेन्टेशन बैंक की वेबसाइट [www.allahabadbank.in](http://www.allahabadbank.in) पर दिए गए हैं।

## 10. शेयरधारकों हेतु साधारण सूचना:

### 10.1 15वीं वार्षिक साधारण बैठक का विवरण:

दिन और दिनांक	बुधवार, 28 जून, 2017
समय	पूर्वाह्न 10.30
स्थान	भाषा भवन आडिटोरियम, नेशनल लाइब्रेरी, बेलवेडियर रोड अलीपुर कोलकाता - 700027

### 10.2 वित्तीय परिणामों (अंतिम) के प्रकाशन हेतु वित्तीय वर्ष एवं कलेंडर :

बैंक का वित्तीय वर्ष अप्रैल से मार्च है।

निम्नलिखित तारीख को समाप्त अवधि हेतु तिमाही परिणामों का अनुमोदन

30 जून, 2017	- जुलाई-अगस्त 2017
30 सितम्बर 2017	- अक्टूबर-नवम्बर 2017
31 दिसम्बर 2017	- जनवरी-फरवरी 2018
31 मार्च 2018	- लेखापरीक्षित वार्षिक लेखा अप्रैल-मई 2018

### 10.3 वार्षिक आम सभा हेतु वार्षिक बुक क्लोजर :

बुक-क्लोजर गुरुवार 22 जून, 2017 से बुधवार 28 जून, 2017 (दोनों दिन शामिल हैं)

### 10.4 लाभांश:

बैंक के निदेशक मंडल ने वित्तीय वर्ष 2016-17 हेतु किसी लाभांश की संस्तुति नहीं की है।

### 10.5 लिस्टिंग :

बैंक के इक्विटी शेयर नेशनल स्टॉक एक्सचेंज (एनएसई) और बाम्बे स्टॉक

Disclosure Requirements) Regulations, 2015 has been placed before

Management discussion and analysis report forms part of the Annual Report.

## 9. Means of Communication:

The Bank appreciates the benefit accruing to the society with the advent and advancement of technology and means of communications and further recognizes the need of keeping its stakeholders informed of the events of their interest. The quarterly/half yearly/ annual financial results of the Bank are submitted to the Stock Exchanges namely NSE and BSE, where the equity shares of the Bank are listed. The Financial Results are published in one national newspaper and one regional language newspaper based at Kolkata as per statutory requirement. During the financial year 2016-17, the quarterly/half yearly financial results were published in leading newspapers namely "Business Line (English), Business Standard (English), Financial Express (English), Millenium Post (English), Aei Somay (Bengali), Anand Bazar Patrika (Bengali), and AajKal (Bengali) etc. The results are also displayed on the web site of the Bank [www.allahabadbank.in](http://www.allahabadbank.in).

The presentation made to the analysts/institutional investors if any, are hosted on the Bank's Website [www.allahabadbank.in](http://www.allahabadbank.in)

## 10. General Shareholders Information:

### 10.1 Particulars of 15<sup>th</sup> Annual General Meeting:

Day and Date	Wednesday, the 28 <sup>th</sup> June, 2017
Time	10.30 A.M.
Venue	Bhasha Bhawan Auditorium, National Library, Belvedere Road, Alipore, Kolkata- 700027

### 10.2 Financial Year and Calendar for Publication of Financial Results (Tentative):

The Financial Year of the Bank is April to March

Approval of quarterly results for the period ending

June 30, 2017	- July- August, 2017
September 30, 2017	- October- November, 2017
December 31, 2017	- January- February, 2018
March 31, 2018	- Audited Annual Accounts: April- May, 2018

### 10.3 Date of Annual Book Closure for the purpose of AGM: Book closure- Thursday, the 22<sup>nd</sup> June, 2017 to Wednesday, the 28<sup>th</sup> June, 2017 (Both days inclusive)

### 10.4 Dividend:

The Board of directors of the Bank has not recommended any dividend for Financial Year 2016-17.

### 10.5 Listing:

The equity shares of the Bank are listed with National Stock Exchange (NSE) and Bombay Stock Exchange (BSE). The

एक्सचेंज (बीएसई) में सूचीबद्ध हैं। अन्य विवरण निम्नानुसार हैं:-

other details are as under:-

स्टॉक एक्सचेंज Stock Exchange	स्टॉक कोड Stock Code	लिस्टिंग की तिथि Date of Listing
नेशनल स्टॉक एक्सचेंज आफ इंडिया लि.(एनएसई) एक्सचेंज प्लाजा प्लॉट नं. सी/1, जी-ब्लॉक बांद्रा कुर्ला कांप्लेक्स, बांद्रा(ई) मुम्बई 400051 National Stock Exchange of India Ltd. (NSE), Exchange Plaza, Plot No. C/1, G-Block, Bandra Kurla Complex, Bandra (E), Mumbai-400051	एएलबीके  ALBK	27.11.2002
बीएसई लिमिटेड (बीएसई) पी.जे. टावर्स, दलाल स्ट्रीट मुम्बई 400001 BSE Limited (BSE), PJ Towers, Dalal Street, Mumbai-400001	532480	27.11.2002

वित्त वर्ष 2017-18 हेतु वार्षिक सूचीबद्धता शुल्क उपर्युक्त स्टॉक एक्सचेंजों को पहले ही विप्रेषित किया जा चुका है।

The advance annual listing fee for the financial year 2017-18 has already been remitted to the above Stock Exchanges.

#### 10.6 अनुपालन अधिकारी :

श्री एस.एल. जैन, महाप्रबंधक (वित्त एवं लेखा) एवं सीएफओ को सेबी, अन्य सांविधिक प्राधिकारों और स्टॉक एक्सचेंजों के विभिन्न अनुबन्धों का अनुपालन करने हेतु अनुपालन अधिकारी के रूप में नामोद्दिष्ट किया गया है।

#### 10.6 Compliance Officer

Shri S. L. Jain, General Manager (F & A) and CFO has been designated as the Compliance Officer for complying with various stipulations of SEBI, other statutory authorities and Stock Exchanges.

#### 10.7 बाजार मूल्य डाटा/बैंक शेयरों का मूल्य निष्पादन :

वित्तीय वर्ष 2016-17 के दौरान नेशनल स्टॉक एक्सचेंज (एनएसई) और बाम्बे स्टॉक एक्सचेंज (बीएसई) में ट्रेडिंग किए गए शेयरों की मात्रा और मासिक उच्च एवं निम्न कोटेशनों का विवरण निम्नवत रहा:

#### 10.7 Market Price Data:

The monthly high and low quotations and the volume of shares traded on National Stock Exchange Ltd.(NSE) and BSE Ltd. (BSE) during the financial year 2016-17 were as under:

माह / Month	एनएसई / NSE			बीएसई / BSE		
	उच्च High (₹)	निम्न Low (₹)	मात्रा (शेयरों की संख्या) Volume (Number of shares)	उच्च High (₹)	निम्न Low (₹)	मात्रा (शेयरों की संख्या) Volume (Number of shares)
अप्रैल/April 16	61.95	52.15	48640827	62.00	52.25	4937261
मई/May 16	58.00	49.10	63044796	57.95	49.20	5367896
जून/June 16	70.20	50.10	103128476	70.05	50.00	11763851
जुलाई/July 16	83.70	68.85	121892659	83.65	68.10	12608656
अगस्त/Aug 16	86.55	71.45	103980163	86.45	71.55	11477208
सितम्बर/Sep 16	88.40	74.50	87650068	88.25	74.65	8043989
अक्तूबर/Oct 16	81.90	73.00	63860816	81.80	73.10	5724469
नवम्बर/Nov 16	78.60	63.20	93706920	78.70	63.05	11383202
दिसम्बर/Dec 16	70.70	57.00	49273969	71.65	57.00	4382551
जनवरी/Jan 17	68.90	59.45	48790606	68.80	59.45	3494162
फरवरी/Feb 17	76.15	66.20	96566619	80.00	66.20	6747172
मार्च/Mar 17	74.70	67.30	63688762	74.80	66.05	6468832

**10.8 इन्डेक्स (एस एंड पी बीएसइ सेनसेक्स एवं निफ्टी-50) की गतिविधि की तुलना में बैंक के शेयरों का कार्यनिष्पादन निम्नवत**

**10.8 Performance of Bank's share in comparison with the movement of INDEX (Nifty-50 & S&P BSE Sensex) is shown hereunder:**

दिनांक Date	एनएसई में बैंक के शेयरों का अंतिम मूल्य (₹) Closing Share Price of Bank at NSE (₹)	निफ्टी-50 (अंतिम) Nifty-50 (Closing)	एस एंड पी बीएसइ सेनसेक्स (अंतिम) S&P BSE Sensex (Closing)
1-Apr-16	57.75	7713.05	25269.64
2-May-16	56.85	7805.90	25436.97
1-Jun-16	51.65	8179.95	26713.93
1-Jul-16	69.65	8328.35	27144.91
1-Aug-16	75.50	8636.55	28003.12
1-Sep-16	82.05	8774.65	28423.48
3-Oct-16	79.40	8738.10	28243.29
1-Nov-16	75.65	8626.25	27876.61
1-Dec-16	68.65	8192.90	26559.92
2-Jan-17	60.90	8179.50	26595.45
1-Feb-17	68.55	8716.40	28141.64
1-Mar-17	73.50	8945.80	28984.49
31-Mar-17	73.45	9173.75	29620.50

**10.9 रजिस्ट्रार एवं शेयर ट्रान्सफर एजेंट :**

मेसर्स सीबी मैनेजमेंट सर्विसेज प्रा.लि. पी-22 बंडेल रोड कोलकाता - 700019, बैंक का रजिस्ट्रार एवं शेयर ट्रान्सफर एजेंट है।

**10.9 Registrar and Share Transfer Agent:**

M/s CB Management Services Private Limited, P-22, Bondel Road, Kolkata- 700019 is Bank's Registrar and Share Transfer Agent.

**10.10 शेयर अंतरण प्रणाली :**

बैंक के निदेशक मंडल ने दिनांक 17.12.2012 को आयोजित अपनी बैठक में यह निर्णय लिया कि बोर्ड स्तरीय शेयर अंतरण समिति को जारी न रखा जाए और अध्यक्ष एवं प्रबंध निदेशक को एक कार्यपालक स्तरीय शेयर अंतरण समिति का गठन करने हेतु प्राधिकार दिया गया। तदनुसार बैंक के अध्यक्ष एवं प्रबंध निदेशक ने शेयर अंतरण, ट्रांसमिशन अनुरोध और गुम हुए/चोरी हुए शेयरों की रिपोर्ट मिलने पर उनके बदले डुप्लिकेट शेयर जारी करने का अनुमोदन देने के लिए एक कार्यपालक स्तरीय शेयर अंतरण समिति के गठन का अनुमोदन किया। कार्यपालक स्तरीय शेयर अंतरण समिति की बैठकों के कार्यवृत्त अनुसमर्थन हेतु निदेशक मंडल के समक्ष प्रस्तुत किए जाते हैं।

**10.10 Share Transfer System:**

The Board of Directors of the Bank in its meeting dated 17.12.2012 decided to discontinue the Board level Share Transfer Committee and authorised the Chairman and Managing Director to constitute an Executive Level Share Transfer Committee. Accordingly, the Chairman and Managing Director of Bank, approved constitution of an Executive Level Share Transfer Committee for approving Share Transfer, Transmission requests and issue of duplicate shares against the shares reported to have been lost/misplaced/stolen. The minutes of the Executive Level Share Transfer Committee meetings are placed before the Board of Directors for ratification.

सेबी दिशानिर्देशों के अनुसार, निवेशकगण एक साथ शेयरों के अंतरण-सह-डिमेटरियलाइजेशन की सुविधा अपना सकते हैं। शेयरों के हस्तांतरण के बाद रजिस्ट्रार एवं शेयर हस्तांतरण एजेंट हस्तांतरिती को हस्तांतरण की सूचना भेजेगा। हस्तांतरितियों को यह अवगत कराया जाता है कि वे इसे डिमेटरियलाइजेशन हेतु अपने अनुरोध डिपॉजिटरी पार्टिसिपेंट को प्रस्तुत करें। डिमेट हेतु अनुरोध प्राप्त होने पर शेयरों को डिमेटरियलाइज कर दिया जाता है। यदि 30 दिनों के अंदर डिमेट हेतु अनुरोध प्राप्त नहीं होता है तो हस्तांतरित शेयर प्रमाणपत्र हस्तांतरिती को भौतिक रूप में भेज दिया जाता है।

As per SEBI guidelines, investors can avail the facility of simultaneous transfer-cum-dematerialization of shares. Registrar and Share Transfer Agent, on transfer of shares, would be sending the intimation of transfer to the transferee. Transferees are apprised to submit their request for dematerialization to their Depository Participant. On receipt of Demat request, the shares are dematerialized. If the demat request is not received within a period of 30 days, the transferred share certificate is dispatched to the transferee in physical form.



10.11 31.03.2017 को यथास्थिति शेयरधारिता का वितरण:

10.11 Distribution of shareholding as on 31.03.2017:

शेयरधारिता Shareholding	शेयरधारकों की संख्या Number of shareholders	कुल शेयरधारकों का प्रतिशत (%) Percentage of Total shareholders (%)	शेयरों की संख्या Number of shares	कुल शेयरों का प्रतिशत (%) Percentage of Total shares (%)
1 - 500	188683	86.71	31995676	4.30
501 - 1000	19133	8.79	14017731	1.89
1001 - 2000	5866	2.70	8631115	1.16
2001 - 3000	1593	0.73	4016816	0.54
3001 - 4000	695	0.32	2478971	0.33
4001 - 5000	423	0.20	1976463	0.27
5001 - 10000	668	0.31	4862231	0.65
10001 - 50000	395	0.18	7993649	1.07
50001 - 100000	48	0.02	3465864	0.47
Above 100000 / एवं अधिक	93	0.04	664251340	89.32
<b>कुल/Total 217597</b>	<b>100.00</b>	<b>743689856</b>	<b>100.00</b>	

10.12 शेयरों का डिमैटरियलाइजेशन :

10.12 Dematerialization of shares:

बैंक के शेयरों की ट्रेडिंग अनिवार्य रूप से डिमैट फॉर्म में की जाती है। बैंक के इक्विटी शेयरों का आईएसआईएन कोड **INE428A01015** है।

The Bank's shares are compulsorily traded in demat form. The ISIN code of Bank's Equity Shares is **INE428A01015**.

31.03.2017 को यथास्थिति बैंक के 728697481 इक्विटी शेयर, डिमैटरियलाइज हैं जो इक्विटी शेयरों का 97.98% है।

As on 31.03.2017, 728697481 equity shares constituting 97.98% of the equity shares are in dematerialized form.

31.03.2017 को यथास्थिति शेयरधारकों द्वारा डीमैट और फिजिकल फॉर्म में रखे गए शेयरों का विवरण निम्नानुसार है:

Particulars of shares in Demat and Physical form held by the shareholders as on 31.03.2017 are as under:

	शेयरधारकों की संख्या Number of shareholders	शेयरधारकों का % % of shareholders	शेयरों की संख्या Number of shares	शेयरधारिता का % % of shareholding
<b>भौतिक रूप / Physical form</b>	48540	22.31	14992375	2.02
<b>डीमैट रूप / Dematerialized form</b>				
एनएसडीएल / NSDL	113738	52.27	218436739	29.37
सीडीएसएल / CDSL	55319	25.42	510260742	68.61
<b>कुल /TOTAL</b>	<b>217597</b>	<b>100.00</b>	<b>743689856</b>	<b>100.00</b>

31.03.2017 को यथास्थिति भारत सरकार द्वारा धारित ₹10 के अंकित मूल्य वाले कुल इक्विटी शेयरों की संख्या 490208411 है जो बैंक की प्रदत्त पूंजी का 65.92% है।

The Equity holding of Govt. of India as on 31.03.2017 is 490208411 equity shares of ₹10/- each, which constitutes 65.92% of the paid up capital of the Bank.

भारत सरकार, वित्त मंत्रालय, वित्तीय सेवाएं विभाग ने दिनांक 31.03.2017 के अपने पत्र सं. एफ सं. 7/38/2014-बीओए के तहत सरकारी निवेश योजना के अंतर्गत वित्तीय वर्ष 2016-17 में बैंक के इक्विटी शेयरों के अधिमानी आबंटन में केन्द्र सरकार के अंशदान के रूप में इलाहाबाद बैंक में ₹ 418 करोड़ (रुपए चार सौ अट्ठारह करोड़ मात्र) निर्मुक्त करने हेतु भारत के राष्ट्रपति की संस्वीकृति की सूचना दी है। भारत सरकार (भारत के राष्ट्रपति), बैंक के संवर्धक ने ₹ 418 करोड़ (रुपए चार सौ अट्ठारह करोड़ मात्र) की राशि का पूंजी अंशदान पहले ही शेयर आवेदन राशि के रूप में विप्रेषित कर दिया है। बैंक इसे "शेयर आवेदन राशि खाता" में रख रहा है और सभी सांविधिक/विनियामक अनुमोदन प्राप्त होने के बाद भारत सरकार (भारत के राष्ट्रपति) को शेयर आबंटित

The Government of India, Ministry of Finance, Department of Financial Services vide their letter No. F.No. 7/38/2014-BOA dated 31.03.2017 has conveyed the sanction of the President of India for release of ₹418.00 crore (Rupees four hundred eighteen crore only) in Allahabad Bank towards contribution of the Central Government in the Preferential Allotment of equity shares of the Bank in the financial year 2016-17 under plan as Government's Investment. Government of India (President of India), the promoter of the Bank has already remitted the capital contribution amount of ₹418.00 crore (Rupees four hundred eighteen crore only) on 31.03.2017 as Share Application Money. The Bank is maintaining the same in the "Share Application Money Account", and will allot the shares to Government of India

करेगा। भारतीय रिजर्व बैंक ने दिनांक 30 मार्च 2017 के अपने पत्र सं. डीबीआर सीओ. बीपी. सं. 11542/21.01.002/2016-17 के तहत आबंटन लंबित रहने तक 31 मार्च, 2017 को समाप्त वित्तीय वर्ष हेतु भारत सरकार से प्राप्त उपर्युक्त शेयर आवेदन राशि सीईटी 1 पूंजी के रूप में रखने की सलाह दी है।

**10.13 आज की तिथि में कोई जीडीआर/एडीआर/वारंट या अन्य कन्वर्टिबल इंस्ट्रूमेंट बकाया नहीं है।**

**10.14 विदेशी मुद्रा जोखिम और हेजिंग गतिविधियां:**

विदेश में उपस्थिति के साथ बैंकिंग व्यवसाय करते हुए बैंक को विदेशी मुद्रा जोखिम हो सकता है। तथापि, विदेशी मुद्रा में बैंक का महत्वपूर्ण निवेश नहीं है और मुद्रा अंतराल अंतरराष्ट्रीय विवेकपूर्ण सीमाओं के अंदर है। तुलना पत्र की तिथि को यथास्थिति बकाया विदेशी मुद्रा स्पाट और फारवर्ड संविदाएं और व्यापार हेतु धारित मुद्रा का क्रमशः फेडाई द्वारा अधिसूचित क्लोजिंग स्पाट और फारवर्ड दरों पर पुनर्मूल्यन किया जाता है और अंतरिम परिपक्वताओं की संविदाओं हेतु इंटरपोलेटेड दरों पर पुनर्मूल्यन किया जाता है।

अनहैज्ड विदेशी मुद्रा निवेश के संबंध में बैंक ने उधारकर्ताओं द्वारा की गई घोषणा के आधार पर अपनी देयता का अनुमान लगाया है और भारिबैंक के दिशानिर्देशों के अनुसार बैंक ने इसके लिए प्रावधान किया है। उपलब्ध डाटा, उपलब्ध वित्तीय विवरण और उधारकर्ताओं से प्राप्त घोषणाओं, जहां प्राप्त हुई हैं, के आधार पर बैंक ने भारतीय रिजर्व बैंक के परिपत्र डीबीओडी सं.बीपी.बीसी.85/21.06.200/2013-14 दिनांक 15 जनवरी 2014 और परिपत्र डीबीओडी सं.बीपी.बीसी.116/21.06.200/2013-14 दिनांक 3 जून 2014 के परवर्ती स्पष्टीकरण के अनुसार बैंक ने अनहैज्ड विदेशी मुद्रा निवेश के संबंध में 31 मार्च 2017 तक अपने संघटकों के लिए ₹ 9.04 करोड़ (विगत वर्ष ₹12.68 करोड़) की देयता का अनुमान लगाया है। समूची अनुमानित राशि का पूर्ण प्रावधान किया गया है।

**11. शेयर अंतरण एवं निवेशक शिकायत निवारण :**

बैंक ने मै. सीबी मैनेजमेंट सर्विसेज (प्रा) लि., कोलकाता, को रजिस्ट्रार एवं शेयर अंतरण एजेंट के रूप में नियुक्त किया है जो निवेशकों की शिकायतों के समाधान, तथा पते में परिवर्तन, शेयरों का अंतरण/ प्रेषण, अधिदेश में परिवर्तन आदि के संबंध में शेयरधारकों के अनुरोध को दर्ज करता है। निवेशकों की सुविधा हेतु उनकी शिकायतें बैंक के प्रधान कार्यालय, कोलकाता में भी स्वीकार की जाती हैं।

निवेशक अपने अनुरोध/शिकायतें या तो बैंक के रजिस्ट्रार एवं शेयर अंतरण एजेंट अथवा बैंक में निम्नलिखित पते पर दर्ज कर सकते हैं:-

मै. सीबी मैनेजमेंट सर्विसेज (प्रा) लि.  
(यूनिट: इलाहाबाद बैंक)  
पी-22 बंडेल रोड,  
कोलकाता-700019  
दूरभाष सं. : 033-40116700,  
फैक्स सं. : 033-40116739  
ईमेल: rta@cbmsl.com

मुख्य प्रबंधक  
शेयर विभाग एवं निवेशक शिकायत कक्ष  
इलाहाबाद बैंक, प्रधान कार्यालय  
2, नेताजी सुभाष रोड, कोलकाता-700 001  
दूरभाष सं. : 033-22420878  
फैक्स सं. : 033-22623279  
ईमेल: investors.grievance@allahabadbank.in

(President of India) after receipt of all Statutory/Regulatory approvals. The Reserve Bank of India vide their letter No. DBR.CO.BP.No.11542/21.01.002/2016-17 dated 30<sup>th</sup> March, 2017 has advised the Bank to treat the said Share Application Money received from Government of India as CET 1 capital for financial year ended 31<sup>st</sup> March, 2017, pending allotment.

**10.13 There are no outstanding GDRs /ADRs /Warrants or any Convertible instruments as on date.**

**10.14 Foreign Exchange Risk and Hedging Activities**

Being in banking business with overseas presence, the Bank is exposed to Foreign Exchange Risk. However, exposure of the Bank to foreign currencies is not significant and currency gaps are within its internal prudential limits. Foreign exchange spot and forward contracts outstanding as at the balance sheet date and held for trading are revalued at the closing spot and forward rates respectively notified by FEDAI and at interpolated rates for contracts of interim maturities.

With regard to unhedged Foreign Currency Exposure, the Bank has estimated its liability on the basis of declaration from borrowers and the same has been provided for as per RBI guidelines. Based on the available data, available financial statements and the declaration from borrowers wherever received, the Bank has estimated the liability of ₹ 9.04 crore up to 31<sup>st</sup> March, 2017 (previous year ₹12.68 crore) on Unhedged Foreign Currency Exposure to their constituents in terms of RBI circular DBOD. No.BP.BC.85/21.06.200/2013-14 dated 15<sup>th</sup> January 2014 and subsequent clarification vide circular no. DBOD.No.BP.BC.116/21.06.200/2013-14 dated 3<sup>rd</sup> June, 2014. The entire estimated amount has been fully provided for.

**11. Share Transfer and Redressal of Investors' Grievance:**

The Bank has appointed M/s CB Management Services Private Limited as the Registrar and Share Transfer Agent for recording the shareholders' requests, resolution of investors' grievances, amongst other activities connected with the change of address, transfer/transmission of shares, change of mandate etc. For the convenience of the investors, grievance/ complaints from them are also accepted at the Bank' Head Office in Kolkata.

The shareholders may lodge their requests/complaints either with the Bank's Registrar and Share Transfer Agent (RTA) or with the Bank at the following address:-

M/s CB Management Services (P) Ltd.  
(Unit: Allahabad Bank)  
P-22, Bondel Road,  
Kolkata-700019.  
Tel; 033-40116700  
Fax : 033-40116739  
Email: rta@cbmsl.com

The Chief Manager,  
Share Deptt. and Investors' Grievance Cell,  
Allahabad Bank, Head Office ,  
2, Netaji Subhas Road,  
Kolkata-700 001.  
Tele: 033-22420878  
Fax: 033-22623279  
Email: investors.grievance@allahabadbank.in

**11.1 प्राप्त, निस्तारित एवं लंबित शिकायतों की संख्या :**

शेयरधारकों से बैंक द्वारा प्राप्त की गई शिकायतों का निवारण हेतु इसे बैंक के आरटीए अर्थात मै. सीबी मैनेजमेंट सर्विसेज (प्रा) लि. को अग्रेषित कर दिया जाता है। वित्तीय वर्ष 2016-17 के दौरान प्राप्त एवं निस्तारित तथा दिनांक 31.03.2017 को लंबित अनुरोधों /शिकायतों का विवरण निम्नवत है :-

**11.1 Number of complaints received, resolved and pending :**

The shareholders' complaints received by the Bank are forwarded for redressal to Bank's RTA i.e. M/s CB Management Services (P) Ltd. The details of requests/complaints received and resolved during the financial year 2016-17 and pending as on 31.03.2017 are as follows:-

	यथास्थिति 31.03.2016 को लंबित Pending as on 31.03.2016	2016-17 के दौरान प्राप्त Received during 2016-17	निस्तारित Resolved	31.03.2017 को यथास्थिति लंबित Pending as on 31.03.2017
शिकायतों/अनुरोधों की संख्या No. of Complaints/requests	02	184	185	01

डीमेट उचंत खाते में अदावी पड़े शेयरों का विवरण निम्नवत है :

The details of unclaimed shares lying in the Demat Suspense Account are as under:

i) दिनांक 01.04.2016 को यथास्थिति बकाया/अदावी शेयर - 3791	i) Shares outstanding/unclaimed as on 01.04.2016 - 3791
ii) वर्ष 2016-17 के दौरान दावाकृत एवं लाभार्थी खाते में अंतरित शेयर - शून्य	ii) Shares claimed and transferred to Beneficiary account during the year 2016-17 - Nil
iii) दिनांक 31.03.2017 को यथास्थिति बकाया / अदावी शेयर - 3791	iii) Shares outstanding/unclaimed as on 31.03.2017 - 3791

अदावी / बकाया शेयरों के संबंध में मतदान करने के अधिकार को उनके सही स्वामी द्वारा दावा करने तक अवरुद्ध रखा जाएगा।

The voting rights in respect of the unclaimed/outstanding shares will remain frozen till the claim by the rightful owner.

सही स्वामी से वैध दावे की प्राप्ति पर डीमेट उचंत खाते में पड़े शेयरों को दावेदार के खाते में जमा किया जाता है।

On the receipt of valid claim from the rightful owner the shares lying in the Demat Suspense account are credited to the claimant.

**12. शेयरधारिता संरचना (31.03.2017 को यथास्थिति)**

**12. Shareholding Pattern (as on 31.03.2017)**

श्रेणी Category	शेयर धारकों की संख्या Number of shareholders	धारित शेयरों की संख्या Number of shares held	शेयरधारिता % % of shareholding
भारत सरकार / Govt. of India	1	490208411	65.92
बीमा कंपनियों / Insurance Company	17	108869077	14.64
भारतीय म्युचुअल फंड / Indian Mutual Fund	15	29468117	3.96
बैंक / Banks	9	962288	0.13
विदेशी संस्थागत निवेशक Foreign Institutional Investor	63	23611394	3.17
विदेशी पोर्टफोलियो निवेशक Foreign Port-folio Investor	22	4625830	0.62
आईएफआई/IFI	1	325000	0.04
कर्मचारी / Employee	1507	589700	0.08
निगमित निकाय / Bodies Corporate	1110	7858288	1.06
अनिवासी भारतीय / Non-resident Indian	1254	1244324	0.17
न्यास/एचयूएफ / Trust/HUFs	15	184975	0.02
निवासी भारतीय / Resident Individual	213394	75007807	10.09
निदेशक एवं संबंधी / Directors and Relatives	4	700	0.00
क्लियरिंग सदस्य / Clearing Members	185	733945	0.10
<b>कुल / Grand Total</b>	<b>217597</b>	<b>743689856</b>	<b>100.00</b>

### 13. नेशनल आटोमेटेड क्लियरिंग हाउस (एनएसीएच) के माध्यम से लाभांश का भुगतान :

नेशनल आटोमेटेड क्लियरिंग हाउस (एनएसीएच), भारतीय राष्ट्रीय भुगतान निगम द्वारा कार्यान्वित लाभांश के भुगतान की एक केन्द्रीयकृत प्रणाली जिसमें निवेशक की रकम सीधे उसके बैंक खाते में जमा की जा सकती है। बैंक अपने शेयरधारकों को उनके बैंक खाते में लाभांश सीधे जमा करने की सुविधा का विकल्प उपलब्ध करा रहा है। तथापि शेयरधारक का बैंक खाता बैंक/बैंकों की केन्द्रीयकृत बैंकिंग साल्यूशन (सीबीएस) शाखा में होना चाहिए।

इलेक्ट्रॉनिक क्रेडिट मन्डेट फॉर्म, वार्षिक रिपोर्ट के साथ संलग्न है जिसे फिजिकल शेयर धारण करने वाले शेयरधारकों द्वारा रजिस्ट्रार एवं शेयर अंतरण एजेंट को भेजा जा सकता है। डिमेटरियलाइज्ड रूप में शेयर रखने वाले शेयर धारक इलेक्ट्रॉनिक क्रेडिट मन्डेट हेतु अपने डिपोजिटरी पार्टिसिपेंट से संपर्क करें। शेयरधारक द्वारा आग्रह करने पर एनएसीएच के माध्यम से लाभांश प्राप्त करने का विकल्प समाप्त किया जा सकता है।

### 14. संबंधित पक्षकार लेनदेन :

वित्तीय वर्ष 2016-17 के दौरान बैंक ने सेबी (सूचीबद्धता बाध्यताएं एवं प्रकटीकरण अपेक्षाएं) विनियम 2015 के अंतर्गत परिभाषित कोई तात्त्विक संबंधित पक्षकार लेनदेन नहीं किया है। संबंधित पक्षकार लेनदेन की पालिसी बैंक की वेबसाइट [www.allahabadbank.in](http://www.allahabadbank.in) पर उपलब्ध है।

### 15. आचार संहिता :

बैंक ने निदेशक मंडल और वरिष्ठ प्रबंधन कार्मिकों हेतु प्रयोज्य “आचार संहिता” तैयार की है और इसे 17.10.2005 को आयोजित अपनी बैठक में बोर्ड द्वारा अंगीकृत किया गया है तथा यह बैंक की वेबसाइट अर्थात् [www.allahabadbank.in](http://www.allahabadbank.in) पर भी उपलब्ध है।

बोर्ड के सदस्यों और वरिष्ठ प्रबंधन ने वार्षिक आधार पर संहिता के अनुपालन की पुष्टि की है और अध्यक्ष एवं प्रबंध निदेशक अर्थात् बैंक के मुख्य कार्यपालक अधिकारी की ओर से की गई इस आशय की घोषणा इस प्रतिवेदन का अंश है।

### 16. कारपोरेट गवर्नेंस की स्थितियों के अनुपालन का प्रमाणपत्र

सेबी (सूचीबद्धता बाध्यताएं एवं प्रकटीकरण अपेक्षाएं) विनियम 2015 की शर्तों के अनुसार कारपोरेट गवर्नेंस की स्थितियों के अनुपालन से संबंधित बैंक के सांविधिक केन्द्रीय लेखापरीक्षकों के द्वारा जारी प्रमाणपत्र संलग्न किया गया है।

निदेशक मंडल के लिए एवं उनकी ओर से

दिनांक : 17.05.2017  
स्थान: कोलकाता

उषा अनन्तसुब्रह्मण्यन  
प्रबंध निदेशक एवं मुख्य कार्यपालक अधिकारी

### 13. Payment of Dividend through National Automated Clearing House (NACH)

National Automated Clearing House is a centralized system implemented by National Payment Corporation of India which facilitates direct credit of the dividend amount to the investors into his/ her Bank Account. The Bank is offering the services to the shareholders with an option to avail the facility for direct credit of the dividend in their Bank account. However the Bank account of the shareholders should be in Core Banking Solution (CBS) Branch of Bank/s.

The Electronic Credit mandate form is enclosed with the Annual Report, which may be sent to the Registrar and Share Transfer Agent by the shareholders, who are holding shares in physical form. Shareholders holding shares in dematerialized form may contact their respective Depository Participant for their Electronic Credit mandate. The option to receive dividend through NACH may be discontinued at any time at the instance of the shareholders.

### 14. Related Party Transactions

Bank has not entered into any material related party transaction as defined under SEBI (Listing Obligations and Disclosure Requirements) Regulations, 2015 during FY 2016-17. The policy on dealing with related party transactions is available on Bank's website [www.allahabadbank.in](http://www.allahabadbank.in)

### 15. Code of Conduct

The Bank has framed the "Code of Conduct" applicable to the Board of Directors and Senior Management Personnel and the same has been adopted by the Board at its meeting held on 17.10.2005 and the same is available on the Bank's website viz. [www.allahabadbank.in](http://www.allahabadbank.in)

The Board members and senior management have affirmed compliance with the code on annual basis and a declaration to this effect from the Chairman and Managing director i.e. CEO of the Bank, forms part of this report.

### 16. Certificate of compliance of conditions of Corporate Governance

The certificate issued by the Statutory Central Auditors of the Bank, regarding compliance of conditions of Corporate Governance in terms of the SEBI (Listing Obligations and Disclosure Requirements) Regulations, 2015 is attached.

For and on behalf of the Board of Directors

Date: 17.05.2017  
Place: Kolkata

Usha Ananthasubramanian  
Managing Director & CEO

सेबी (सूचीबद्धता बाध्यताएं एवं प्रकटीकरण अपेक्षाएं) विनियम 2015 की अनुसूची V के पैरा डी के अनुसरण में सीईओ द्वारा घोषणा

यह घोषणा की जाती है कि बैंक ने बोर्ड के सभी सदस्यों और बैंक के वरिष्ठ प्रबंधन कर्मियों (अर्थात् महाप्रबंधकगण) ने सेबी (सूचीबद्धता बाध्यताएं एवं प्रकटीकरण अपेक्षाएं) विनियम 2015 की शर्तों के अनुसरण में 31 मार्च 2017 को समाप्त वित्तीय वर्ष हेतु आचार संहिता के अनुपालन की स्वीकारोक्ति दी है। उक्त आचार संहिता, बैंक की वेबसाइट [www.allahabadbank.in](http://www.allahabadbank.in) पर उपलब्ध है।

**DECLARATION PURSUANT TO PARA- D OF SCHEDULE V OF THE SEBI (LISTING OBLIGATIONS AND DISCLOSURE REQUIREMENTS) REGULATIONS, 2015**

It is to declare that the Board Members and Senior Management Personnel of the Bank (i.e. General Managers) have affirmed their compliance of the Code of Conduct for the Financial Year ended on 31<sup>st</sup> March, 2017 in terms of Regulation 26(3) of the SEBI (Listing Obligations and Disclosure Requirements) Regulations, 2015.

The said Code of Conduct is available on the Bank's website, [www.allahabadbank.in](http://www.allahabadbank.in)

दिनांक :17.05.2017  
स्थान: कोलकाता

**उषा अनन्तसुब्रह्मण्यन**  
प्रबंध निदेशक एवं मुख्य कार्यपालक अधिकारी

Date: 17.05.2017  
Place: Kolkata

**Usha Ananthasubramanian**  
Managing Director & CEO

**कारपोरेट गवर्नेन्स की स्थिति के अनुपालन पर  
लेखापरीक्षकों का प्रमाणपत्र**

सेवा में,

**इलाहाबाद बैंक के सदस्यगण**

हमने सेबी (सूचीबद्धता बाध्यताएं एवं प्रकटीकरण अपेक्षाएं) विनियम 2015 के विनियम 17 से विनियम 27 और विनियम 46(2) (बी से आई) में यथानिर्धारित अनुबंधों के अनुसार 31 मार्च, 2017 को समाप्त वर्ष हेतु **इलाहाबाद बैंक**, के कारपोरेट गवर्नेन्स की स्थितियों के अनुपालन की जांच की है।

कारपोरेट गवर्नेन्स की शर्तों के अनुपालन की जिम्मेदारी प्रबंधन की है। हमारी जांच कारपोरेट गवर्नेन्स की शर्तों का अनुपालन सुनिश्चित करने हेतु बैंक के द्वारा अपनाई गई प्रक्रिया और उसके कार्यान्वयन तक सीमित थी। यह न तो लेखापरीक्षा है और न ही बैंक के वित्तीय विवरणों पर अभिमत व्यक्त करना है।

बैंक के द्वारा अनुरक्षित अभिलेखों एवं दस्तावेजों तथा हमें दिए गए स्पष्टीकरण के अनुसार :

- (ए) हम प्रमाणित करते हैं कि बैंक ने सेबी (सूचीबद्धता बाध्यताएं एवं प्रकटीकरण अपेक्षाएं) विनियम 2015 में निर्धारित कारपोरेट गवर्नेन्स की शर्तों का अनुपालन किया है, जहाँ तक कि यह भारतीय रिजर्व बैंक / भारत सरकार के दिशानिर्देशों का उल्लंघन नहीं करता।
- (बी) हमें यह कहना है कि बैंक के रजिस्ट्रार एवं शेयर अंतरण एजेंट द्वारा यथाप्रमाणित एवं हितधारक संबंध समिति द्वारा रखे गए अभिलेख के अनुसार बैंक के विरुद्ध निवेश की कोई शिकायत (सेबी स्कोर में एक को छोड़कर) एक माह से अधिक समय तक लम्बित नहीं है।

हमें यह भी कहना है कि यह अनुपालन न तो बैंक की भावी व्यवहार्यता हेतु आश्वासन है और न ही बैंक के कार्यनिष्पादन में प्रबंधन की कुशलता एवं प्रभावशीलता है।

कृते मे. एन.सी. बनर्जी एंड कं.  
**For M/s N.C. Banerjee & Co.**  
सनदी लेखाकार  
**Chartered Accountants**  
फर्म पंजीकरण सं / Firm Regn. No. 302081E  
(सीए पी. के. सरकार)  
**(CA P.K. Sarker)**  
पार्टनर / Partner  
सदस्यता सं. / Membership No.060543

कृते मे. राजू एंड प्रसाद  
**For M/s Raju & Prasad**  
सनदी लेखाकार  
**Chartered Accountants**  
फर्म पंजीकरण सं / Firm Regn. No.003475S  
(सीए एस श्रीनिवास राव)  
**(CA S. Srinivasa Rao)**  
पार्टनर / Partner  
सदस्यता सं. / Membership No.009329

कृते मे. कंसल सिंगला एंड एसोसिएट्स  
**For M/s Kansal Singla & Associates**  
सनदी लेखाकार  
**Chartered Accountants**  
फर्म पंजीकरण सं / Firm Regn. No. 003897N  
(सीए एस.के. कंसल)  
**(CA S. K. Kansal)**  
पार्टनर / Partner  
सदस्यता सं. / Membership No.080632

कृते मे. दे एंड बोस  
**For M/s De & Bose**  
सनदी लेखाकार  
**Chartered Accountants**  
फर्म पंजीकरण सं / Firm Regn. No.302175E  
(सीए सुब्रत दे)  
**(CA Subrata De)**  
पार्टनर / Partner  
सदस्यता सं. / Membership No.054962

कृते मे. जीएनएस एंड एसोसिएट्स  
**For M/s GNS & Associates**  
सनदी लेखाकार  
**Chartered Accountants**  
फर्म पंजीकरण सं / Firm Regn. No.318171E  
(सीए एस.के. देहुरी)  
**(CA S.K. Dehuri)**  
पार्टनर / Partner  
सदस्यता सं. / Membership No.053937

**Auditors' Certificate on Compliance of Conditions  
of Corporate Governance**

To,

**The Members of Allahabad Bank**

We have examined the compliance of conditions of Corporate Governance by **ALLAHABAD BANK** for the year ended on March 31<sup>st</sup>, 2017, as stipulated in Regulation 17 to Regulation 27 and Regulation 46(2) (b to i) of SEBI (Listing Obligations and Disclosure Requirements) Regulations, 2015.

The Compliance of conditions of Corporate Governance is the responsibility of the Management. Our examination was limited to procedures and implementation thereof, adopted by the Bank for ensuring the compliance of the conditions of the Corporate Governance. It is neither an audit nor an expression of opinion on the financial statements of the Bank.

On the basis of the records and documents maintained by the Bank and the information and explanations given to us:

- (a) We certify that the Bank has complied with the conditions of Corporate Governance as stipulated in SEBI (Listing Obligations and Disclosure Requirements) Regulations, 2015, to the extent these do not violate RBI/Government of India guidelines.
- (b) We state that no investor grievance (except one in SEBI SCORES) is pending for a period exceeding one month against the Bank, as per the records maintained by the Stakeholders Relationship Committee and as certified by the Registrar and Share Transfer Agent of the Bank.

We further state that such compliance is neither an assurance as to future viability of the Bank nor the efficiency or effectiveness with which the Management has conducted the affairs of Bank.

**सीईओ और सीएफओ द्वारा अनुपालन प्रमाणपत्र**

**{सेबी (सूचीबद्धता बाध्यताएं एवं प्रकटीकरण अपेक्षाएं)}**

**विनियम 2015 के विनियम 17(8) के साथ पठित विनियम 33(2) के अनुसरण में}**

सेवा में,  
निदेशक मंडल,  
इलाहाबाद बैंक

यह प्रमाणित किया जाता है कि-

(ए) हमने वित्तीय वर्ष 2016-17 हेतु बैंक के वित्तीय विवरणों और नकदी प्रवाह विवरण की समीक्षा की है और हमारी सर्वोत्तम जानकारी और विश्वास के अनुसार :

- i) इन विवरणों में कोई महत्वपूर्ण असत्य कथन नहीं है अथवा कोई महत्वपूर्ण तथ्य छूटा नहीं है अथवा कोई भ्रामक कथन समाविष्ट नहीं है।
- ii) ये विवरण बैंक के क्रियाकलापों की सत्य और उचित छवि प्रस्तुत करते हैं तथा मौजूदा लेखा मानकों, प्रयोज्य विधियों और विनियमनों के अनुसार हैं।

(बी) हमारी सर्वोत्तम जानकारी और विश्वास के अनुसार वर्ष के दौरान बैंक ने कोई भी ऐसा लेनदेन नहीं किया है जो कपटपूर्ण, अवैध अथवा बैंक की आचार संहिता के विरुद्ध हो।

(सी) हम वित्तीय रिपोर्टिंग हेतु आंतरिक नियंत्रण स्थापित करने और इसे बनाए रखने का उत्तरदायित्व स्वीकार करते हैं और यह कि हमने वित्तीय रिपोर्टिंग से संबंधित बैंक की आंतरिक नियंत्रण प्रणालियों का मूल्यांकन किया है और ऐसे आंतरिक नियंत्रण प्रणालियों की रूपरेखा या परिचालन की उन विसंगतियों को, यदि कोई हो, जो हमारी जानकारी में हैं और इन विसंगतियों के परिशोधन हेतु हमने जो कदम उठाए हैं या उठाया जाना प्रस्तावित है, उसे लेखापरीक्षकों और लेखापरीक्षा समिति के समक्ष प्रकट किया है।

(डी) हमने लेखापरीक्षकों और लेखापरीक्षा समिति को यह दर्शाया है कि-

- (i) वित्तीय वर्ष 2016-17 के दौरान वित्तीय रिपोर्टिंग पर आंतरिक नियंत्रण में कोई महत्वपूर्ण परिवर्तन नहीं किया गया है।
- (ii) पिछले वित्तीय वर्ष 2015-16 में अपनायी गई लेखा नीतियों की तुलना में वित्तीय वर्ष 2016-17 के दौरान अंगीकृत लेखा नीतियों में कोई महत्वपूर्ण परिवर्तन नहीं है। इन्हें वित्तीय विवरणों के नोट में प्रकट किया गया है।
- (iii) धोखाधड़ी की महत्वपूर्ण घटनाएं जिनकी हमें जानकारी हुई और जिसमें प्रबंधन या किसी कर्मचारी की संलिप्तता, यदि कोई है, जिसकी वित्तीय रिपोर्टिंग पर बैंक की आंतरिक नियंत्रण प्रणाली में महत्वपूर्ण भूमिका है।

(एस. एल. जैन)  
महाप्रबंधक (वित्त एवं लेखा) एवं सीएफओ

**उषा अनन्तसुब्रह्मण्यन**  
प्रबंध निदेशक एवं सीईओ

स्थान : कोलकाता  
दिनांक : 17.05.2017

**COMPLIANCE CERTIFICATE BY CEO AND CFO**

*{Pursuant to Regulation 33 (2) read with Regulation 17 (8) of SEBI  
(Listing Obligations and Disclosure Requirements) Regulations, 2015}*

To  
The Board of Directors,  
Allahabad Bank

This is to certify that:

- (A) We have reviewed the financial statements and the cash flow statement of the Bank for the financial year 2016-17 and that to the best of our knowledge and belief:
- (1) these statements do not contain any materially untrue statement or omit any material fact or contain statements that might be misleading.
  - (2) these statements together present a true and fair view of the Bank's affairs and are in compliance with existing accounting standards, applicable laws and regulations.
- (B) There are, to the best of our knowledge and belief, no transactions entered into by the Bank during the year which are fraudulent, illegal or violative of the Bank's code of conduct.
- (C) We accept responsibility for establishing and maintaining internal controls for financial reporting and that we have evaluated the effectiveness of the internal control systems of the Bank pertaining to the financial reporting and we have disclosed to the auditors and the Audit Committee, deficiencies in the design or operation of such internal controls, if any, of which we are aware and the steps we have taken or propose to take to rectify these deficiencies.
- (D) We have indicated to the Auditors and the Audit Committee:
- (1) that no significant change in internal control over financial reporting has been made during the financial year 2016-17;
  - (2) that there has been no significant changes in accounting policies during the financial year 2016-17 as compared to those followed in preceding financial year 2015-16. The same has been disclosed in the notes to the financial statements; and
  - (3) the instances of significant fraud of which we become aware and the involvement therein, if any, of the management or an employee having a significant role in the Bank's internal control system over financial reporting.

(S. L. Jain)  
General Manager (F&A) and CFO

(Usha Ananthasubramanian)  
Managing Director & CEO

Place: Kolkata  
Date: 17.05.2017



**इ ला हा बा द बैंक**  
**ALLAHABAD BANK**  
31 मार्च, 2017 को यथास्थिति तुलन-पत्र  
**BALANCE SHEET AS ON 31<sup>ST</sup> MARCH, 2017**

पूंजी एवं देयताएं <b>Capital and Liabilities</b>	अनुसूची <b>Schedule</b>	यथास्थिति/As on 31.03.2017 (₹ '000)	यथास्थिति/As on 31.03.2016 (₹ '000)
पूंजी / Capital	1	7,436,899	6,138,042
प्रारक्षितियां एवं अधिशेष / Reserves & Surplus	2	135,527,105	134,502,324
शेयर आवेदन राशि लंबित आबंटन / Share application money pending allotment		4,180,000	6,900,000
जमाराशियाँ / Deposits	3	2,018,702,157	2,006,443,979
उधार / Borrowings	4	146,703,247	187,070,405
अन्य देयताएं एवं प्रावधान / Other Liabilities and Provisions	5	57,829,424	57,198,896
<b>कुल /Total:</b>		<b>2,370,378,832</b>	<b>2,398,253,646</b>
<b>आस्तियाँ /ASSETS</b>			
भारतीय रिज़र्व बैंक में नकदी और शेष Cash and Balances with			
Reserve Bank of India	6	85,857,980	94,711,385
बैंकों में शेष और मांग तथा अल्प सूचना पर धन Balances with Banks and			
Money at Call and Short Notice	7	134,695,189	128,850,150
निवेश /Investments	8	551,360,686	571,549,017
अग्रिम /Advances	9	1,507,526,993	1,523,720,514
अचल आस्तियाँ /Fixed Assets	10	31,918,503	32,558,331
अन्य आस्तियाँ /Other Assets	11	59,019,481	46,864,249
<b>कुल /Total:</b>		<b>2,370,378,832</b>	<b>2,398,253,646</b>
आकस्मिक देयताएँ /Contingent Liabilities	12	1,680,857,731	1,560,695,191
समाहरण के लिए बिल /Bills for Collection		156,698,334	123,977,549
महत्वपूर्ण लेखा नीतियाँ/Significant Accounting Policies	17		
लेखा पर टिप्पणी /Notes on Accounts	18		
ऊपर संदर्भित अनुसूचियाँ लेखे का अभिन्न अंग हैं The schedules referred to above form an integral part of the accounts			

उषा अनन्तसुब्रह्मण्यन प्रबंध निदेशक एवं मुख्य कार्यपालक अधिकारी <b>Usha Ananthasubramanian</b> Managing Director & CEO	एन. के. साहू कार्यपालक निदेशक <b>N. K. Sahoo</b> Executive Director	श्री एस. हरिशंकर कार्यपालक निदेशक <b>S. Harisankar</b> Executive Director	श्री एस. एल. जैन महाप्रबंधक (वित्त एवं लेखा एवं सीएफओ) <b>S.L. Jain</b> General Manager (Finance & Accounts and CFO)	एस. के. जैन उप महाप्रबंधक (वित्त एवं लेखा) <b>S. K. Jain</b> Dy. General Manager(F&A)	एस. बल सहायक महाप्रबंधक (वित्त एवं लेखा) <b>S. Bal</b> Asstt General Manager(F&A)
<b>निदेशक / Directors:</b>					
श्री विवेक दीप /Shri Vivek Deep	श्री परवीन कुमार चौकरा/Shri Parveen Kumar Chhokra	डॉ. बिजय कुमार साहू/Dr. Bijaya Kumar Sahoo	प्रो. राधा आर. शर्मा/Prof. Radha R. Sharma	श्री गौतम गुहा/Shri Gautam Guha	
<b>सम तिथि की हमारी रिपोर्ट के अनुसार / In terms of our report of even date</b>					
कृते मे. एन.सी. बनर्जी एंड कंपनी <b>For M/s N.C. Banerjee &amp; Co.</b> संनदी लेखाकार <b>Chartered Accountants</b> फर्म पंजीकरण सं / Firm Regn. No. 302081E (सीए. पी.के. सरकार) <b>(CA P. K. Sarker)</b> पार्टनर / Partner सदस्यता सं. / Membership No.060543		कृते मे. राजू एंड प्रसाद <b>For M/s Raju &amp; Prasad</b> संनदी लेखाकार <b>Chartered Accountants</b> फर्म पंजीकरण सं / Firm Regn. No.003475S (सीए. एस. श्रीनिवास राव) <b>(CA S. Srinivasa Rao)</b> पार्टनर / Partner सदस्यता सं. / Membership No.009329		कृते मे. जीएनएस एंड एसोसिएट्स <b>For M/s GNS &amp; Associates</b> संनदी लेखाकार <b>Chartered Accountants</b> फर्म पंजीकरण सं/ Firm Regn. No.318171E (सीए एस.के. देहुरी) <b>(CA S.K. Dehuri)</b> पार्टनर / Partner सदस्यता सं./Membership No.053937	
कृते मे. कंसल सिंगला एंड एसोसिएट्स <b>For M/s Kansal Singla &amp; Associates</b> संनदी लेखाकार <b>Chartered Accountants</b> फर्म पंजीकरण सं / Firm Regn. No. 003897N (सीए एस.के. कंसल) <b>(CA S. K. Kansal)</b> पार्टनर / Partner सदस्यता सं. / Membership No.080632		कृते मे. दे एंड बोस <b>For M/s De &amp; Bose</b> संनदी लेखाकार <b>Chartered Accountants</b> फर्म पंजीकरण सं/Firm Regn. No.302175E (सीए सुब्रत दे) <b>(CA Subrata De)</b> पार्टनर / Partner सदस्यता सं. / Membership No.054962			
स्थान / Place: कोलकाता / Kolkata दिनांक / Date: 17.05.2017					

# इ ला हा बा द बैं क ALLAHABAD BANK

31 मार्च, 2017 को समाप्त वर्ष हेतु लाभ एवं हानि लेखा  
Profit and Loss Account for the year ended 31<sup>st</sup> March, 2017

विवरण Particulars	अनुसूची Schedule	समाप्त वर्ष/Year Ended 31.03.2017 (₹ '000)	समाप्त वर्ष/Year Ended 31.03.2016 (₹ '000)
<b>I. आय /INCOME</b>			
अर्जित ब्याज /Interest earned	13	176,603,936	188,849,455
अन्य आय /Other income	14	26,443,311	19,101,265
<b>कुल /Total :</b>		<b>203,047,247</b>	<b>207,950,720</b>
<b>II. व्यय /EXPENDITURE</b>			
व्यय किया गया ब्याज /Interest expended	15	123,733,636	129,864,529
परिचालन व्यय /Operating expenses	16	40,645,920	36,747,163
प्रावधान और आकस्मिक व्यय / Provisions & contingencies		41,802,851	48,772,111
<b>कुल /Total :</b>		<b>206,182,407</b>	<b>215,383,803</b>
<b>III. निवल लाभ /Net Profit</b>		(3,135,160)	(7,433,083)
अग्रानीत शेष /Balance brought forward		(3,600,813)	3,832,270
<b>कुल /Total :</b>		<b>(6,735,973)</b>	<b>(3,600,813)</b>
<b>IV. विनियोजन / APPROPRIATIONS</b>			
सांविधिक प्रारक्षितियों को अंतरण /Transfer to Statutory Reserve		शून्य/NIL	शून्य/NIL
राजस्व एवं अन्य प्रारक्षितियों को अंतरण /Transfer to Revenue & Other Reserve		शून्य/NIL	शून्य/NIL
पूंजी प्रारक्षित-अन्य को अंतरण/Transfer to Capital Reserve - Others		शून्य/NIL	शून्य/NIL
विशेष प्रारक्षितियों को अंतरण, आइटी एक्ट की धारा 36(1)(viii) के अनुसार/ Transfer to Special Reserve (in terms of Sec 36(1)(viii) of IT Act, 1961)		शून्य/NIL	शून्य/NIL
आईआरएस प्रारक्षित को/से अंतरण / Transfer to / from IRS Reserve		शून्य/NIL	शून्य/NIL
प्रस्तावित लाभांश / Proposed Dividend		शून्य/NIL	शून्य/NIL
लाभांश पर कर /Tax on Dividends		शून्य/NIL	शून्य/NIL
तुलन पत्र में अग्रणीत शेष/Balance carried to Balance Sheet		(6,735,973)	(3,600,813)
<b>कुल /Total :</b>		<b>(6,735,973)</b>	<b>(3,600,813)</b>
महत्वपूर्ण लेखा नीतियां/Significant Accounting Policies 17			
लेखा पर टिप्पणियाँ /Notes on Accounts 18			
प्रति शेयर अर्जन (बेसिक व डाइल्यूटेड) (₹){अनु.18 (4.7) का संदर्भ लें } / Earnings per share (Basic and Diluted) (₹) {refer Sch.18 (4.7)}		(4.36)	(12.68)
ऊपर संदर्भित अनुसूचियाँ लेखों का अभिन्न अंग हैं The schedules referred to above form an integral part of the accounts			

<b>उषा अनन्तसुब्रह्मण्यन</b> प्रबंध निदेशक एवं मुख्य कार्यपालक अधिकारी <b>Usha Ananthasubramanian</b> Managing Director & CEO	एन. के. साहू कार्यपालक निदेशक <b>N. K. Sahoo</b> Executive Director	श्री एस. हरिशंकर कार्यपालक निदेशक <b>S. Harisankar</b> Executive Director	श्री एस. एल. जैन महाप्रबंधक (वित्त एवं लेखा एवं सीएफओ) <b>S.L. Jain</b> General Manager (Finance & Accounts and CFO)	एस. के. जैन उप महाप्रबंधक (वित्त एवं लेखा) <b>S. K. Jain</b> Dy. General Manager(F&A)	एस. बल सहायक महाप्रबंधक (वित्त एवं लेखा) <b>S. Bal</b> Asstt General Manager(F&A)
--	--	--	--	--	--

सम तिथि की हमारी रिपोर्ट के अनुसार / In terms of our report of even date

निदेशक / Directors:

श्री विवेक दीप /Shri Vivek Deep  
श्री परवीन कुमार छोकड़ा/Shri Parveen Kumar Chhokra  
डॉ. बिजय कुमार साहू/Dr. Bijaya Kumar Sahoo  
प्रो. राधा आर. शर्मा/Prof. Radha R. Sharma  
श्री गौतम गुहा/Shri Gautam Guha

कृते मे. एन.सी. बनर्जी एंड कं.  
**For M/s N.C. Banerjee & Co.**  
संनदी लेखाकार  
**Chartered Accountants**  
फर्म पंजीकरण सं / Firm Regn. No. 302081E  
(सीए. पी.के. सरकार)  
**(CA P. K. Sarker)**  
पार्टनर / Partner  
सदस्यता सं. / Membership No.060543

कृते मे. राजू एंड प्रसाद  
**For M/s Raju & Prasad**  
संनदी लेखाकार  
**Chartered Accountants**  
फर्म पंजीकरण सं / Firm Regn. No.003475S  
(सीए एस. श्रीनिवास राव)  
**(CA S. Srinivasa Rao)**  
पार्टनर / Partner  
सदस्यता सं. / Membership No.009329

कृते मे. कंसल सिंगला एंड एसोसिएट्स  
**For M/s Kansal Singla & Associates**  
संनदी लेखाकार  
**Chartered Accountants**  
फर्म पंजीकरण सं / Firm Regn. No. 003897N  
(सीए एस.के. कंसल)  
**(CA S. K. Kansal)**  
पार्टनर / Partner  
सदस्यता सं. / Membership No.080632

कृते मे. दे एंड बोस  
**For M/s De & Bose**  
संनदी लेखाकार  
**Chartered Accountants**  
फर्म पंजीकरण सं/Firm Regn. No.302175E  
(सीए सुब्रत दे)  
**(CA Subrata De)**  
पार्टनर / Partner  
सदस्यता सं. / Membership No.054962

कृते मे. जीएनएस एंड एसोसिएट्स  
**For M/s GNS & Associates**  
संनदी लेखाकार  
**Chartered Accountants**  
फर्म पंजीकरण सं/ Firm Regn. No.318171E  
(सीए एस.के. देहुरी)  
**(CA S.K. Dehuri)**  
पार्टनर / Partner  
सदस्यता सं./Membership No.053937

स्थान / Place: कोलकाता / Kolkata  
दिनांक / Date: 17.05.2017

## अनुसूची

## SCHEDULE

	यथास्थिति/As on 31.03.2017 (₹ '000)	यथास्थिति/As on 31.03.2016 (₹ '000)
<b>अनुसूची 1 - पूँजी</b>		
<b>SCHEDULE 1 - CAPITAL</b>		
<b>प्राधिकृत पूँजी /AUTHORISED CAPITAL</b>		
₹10/- प्रत्येक के 3,00,00,00,000 इक्विटी शेयर 300,00,00,000 Equity Shares of ₹10/- each	30,000,000	30,000,000
<b>निर्गमित, अभिदत्त एवं प्रदत्त पूँजी</b>		
<b>ISSUED, SUBSCRIBED &amp; PAID UP CAPITAL</b>		
केन्द्र सरकार द्वारा धारित ₹10/- प्रत्येक 49,02,08,411 इक्विटी शेयर 49,02,08,411 Equity Shares of ₹10/- each held by Central Government	4,902,085	3,767,491
जनता एवं अन्य द्वारा धारित ₹10/- प्रत्येक के 25,34,81,445 इक्विटी शेयर 25,34,81,445 Equity Shares of ₹10/- each held by Public & Others	2,534,814	2,370,551
<b>कुल /Total :</b>	<b>7,436,899</b>	<b>6,138,042</b>
<b>अनुसूची 2 - प्रारक्षितियां और अधिशेष</b>		
<b>SCHEDULE 2 - RESERVES &amp; SURPLUS</b>		
<b>I. सांविधिक प्रारक्षितियां/Statutory Reserves</b>		
i) अधिशेष / Opening Balance	32,043,870	32,043,870
ii) वर्ष के दौरान परिवर्धन / Additions during the year	शून्य/NIL	शून्य/NIL
<b>कुल /Total :</b>	<b>32,043,870</b>	<b>32,043,870</b>
<b>II. पूँजी प्रारक्षितियां / Capital Reserves</b>		
<b>ए/आ) पुनर्मूल्यांकन प्रारक्षितियां /Revaluation Reserves</b>		
i) अधिशेष /Opening Balance	26,480,257	8,490,621
ii) वर्ष के दौरान परिवर्धन/Addition during the year	शून्य/NIL	18,024,010
iii) वर्ष के दौरान कटौती /Deduction during the year	शून्य/NIL	शून्य/NIL
iv) लाभ एवं हानि लेखा में अंतरण /Transfer to Profit & Loss Account (475,583)		(34,374)
<b>कुल /Total :</b>	<b>26,004,674</b>	<b>26,480,257</b>
<b>बी/बी) स्थिर आस्तियों के विक्रय में से प्रारक्षितियां</b>		
<b>Reserve out of sale of Fixed Assets</b>		
i) अधिशेष /Opening Balance	103,251	103,251
ii) वर्ष के दौरान परिवर्धन /Addition during the year	शून्य/NIL	शून्य/NIL
iii) वर्ष के दौरान कटौती /Deduction during the year	शून्य/NIL	शून्य/NIL
<b>कुल /Total :</b>	<b>103,251</b>	<b>103,251</b>

	यथास्थिति/As on 31.03.2017 (₹ '000)	यथास्थिति/As on 31.03.2016 (₹ '000)
सी/C) अन्य / Others		
i) अथशेष /Opening Balance	4,124,627	4,124,627
ii) लाभ एवं हानि खाते से अंतरण / Transfer from Profit & Loss Account	शून्य/NIL	शून्य/NIL
<b>कुल /Total :</b>	<b>4,124,627</b>	<b>4,124,627</b>
<b>कुल (ए+बी+सी) /Total (A+B+C)</b>	<b>30,232,552</b>	<b>30,708,135</b>
III. शेयर प्रीमियम /Share Premium		
i) अथशेष / Opening Balance	27,428,075	24,447,263
ii) वर्ष के दौरान परिवर्धन / Addition during the year	7,212,566	2,980,812
<b>कुल /Total :</b>	<b>34,640,641</b>	<b>27,428,075</b>
IV. राजस्व एवं अन्य प्रारक्षितियां/Revenue & Other Reserves		
i) अथशेष / Opening Balance	31,047,396	31,047,396
ii) वर्ष के दौरान परिवर्धन / Addition during the year	शून्य/NIL	शून्य/NIL
iii) वर्ष के दौरान कटौती / Deduction during the year	(2,464,154)	शून्य/NIL
<b>कुल /Total : A</b>	<b>28,583,242</b>	<b>31,047,396</b>
V. विनिधान प्रारक्षिती खाता / Investment Reserve Account		
i) अथशेष / Opening Balance	1,385,855	1,385,855
ii) वर्ष के दौरान परिवर्धन /Additions during the period	शून्य/NIL	शून्य/NIL
iii) लाभ एवं हानि खाते में अंतरण/Transfer to Profit & Loss Account	शून्य/NIL	शून्य/NIL
<b>कुल /Total : B</b>	<b>1,385,855</b>	<b>1,385,855</b>
<b>कुल (ए+बी) /Total (A+B)</b>	<b>29,969,097</b>	<b>32,433,251</b>
VI. विशेष प्रारक्षितियां (आय कर अधिनियम, 1961की धारा 36(1)(viii) के तहत/ Special Reserve (U/S 36(1)(viii) of I T Act,1961)		
i) अथशेष / Opening Balance	14,500,000	14,500,000
ii) वर्ष के दौरान परिवर्धन/ Additions during the year	शून्य/NIL	शून्य/NIL
<b>कुल /Total</b>	<b>14,500,000</b>	<b>14,500,000</b>
VII. विदेशी मुद्रा परिवर्तन प्रारक्षिति /Foreign Currency Translation Reserve		
i) अथशेष / Opening Balance	970,743	719,792
ii) वर्ष के दौरान परिवर्धनAdditon during the year	शून्य/NIL	250,952
iii) वर्ष के दौरान कटौती / समायोजन / Deduction/Adj. during the year (112,888)		शून्य/NIL
<b>कुल /Total:</b>	<b>857,855</b>	<b>970,743</b>
VIII. आई. आर. एस. प्रारक्षिती / I R S RESERVE		
i) अथशेष / Opening Balance	19,063	19,063
ii) वर्ष के दौरान परिवर्धन / Additions during the year	शून्य/NIL	शून्य/NIL
iii) वर्ष के दौरान कटौती / Deduction during the year	शून्य/NIL	शून्य/NIL
<b>कुल /Total :</b>	<b>19,063</b>	<b>19,063</b>
IX. लाभ एवं हानि खाते में शेष / Balance in Profit & Loss Account	(6,735,973)	(3,600,813)
<b>कुल /Total: (I+II+III+IV+V+VI+VII+VIII+IX)</b>	<b>135,527,105</b>	<b>134,502,324</b>

	यथास्थिति/As on 31.03.2017 (₹ '000)	यथास्थिति/As on 31.03.2016 (₹ '000)
<b>अनुसूची 3 - जमा</b>		
<b>SCHEDULE 3 - DEPOSITS</b>		
I. मांग जमा /Demand Deposits		
i) बैंकों से /From Banks	517,410	99,154
ii) अन्य से /From Others	117,827,938	95,170,570
कुल /Total :	<b>118,345,348</b>	<b>95,269,724</b>
II. बचत बैंक जमा /Savings Bank Deposits	797,637,895	625,140,556
III. मीयादी जमा /Term Deposits		
i) बैंकों से /From Banks	17,633,791	20,902,926
ii) अन्य से /From Others	1,085,085,123	1,265,130,773
कुल /Total :	<b>1,102,718,914</b>	<b>1,286,033,699</b>
<b>कुल /Total : (I+II+III)</b>	<b>2,018,702,157</b>	<b>2,006,443,979</b>
i) भारत में स्थित शाखाओं के जमा / Deposits of branches in India	1,993,347,791	1,979,202,477
ii) भारत के बाहर स्थित शाखाओं के जमा / Deposits of branches outside India	25,354,366	27,241,502
कुल /Total :	<b>2,018,702,157</b>	<b>2,006,443,979</b>

#### अनुसूची 4 - उधार

##### SCHEDULE 4 - BORROWINGS

<b>I. भारत में उधार / Borrowings in India</b>		
i) भारतीय रिज़र्व बैंक /Reserve Bank of India	शून्य/NIL	39,000,000
ii) अन्य बैंक /Other Banks	शून्य/NIL	शून्य/NIL
iii) अन्य संस्थाएँ एवं अभिकरण /Other Institutions and Agencies	6,860,769	7,559,424
iv) गौण नवोन्मेषी बेमियादी ऋण लिखत / Subordinated Innovative Perpetual Debt Instrument.	3,000,000	3,000,000
v) गौण ऋण-अपर टियर 2 पूँजी / Subordinated Debt - Upper Tier II Bonds	10,000,000	10,000,000
vi) गौण ऋण - टियर 2 पूँजी / Subordinated Debt - Tier II Capital	13,500,000	19,119,000
vii) गौण ऋण-बासेल III अनुपालित टियर 2 पूँजी / Subordinated Debt - Tier II Capital (Basel III Compliant)	25,000,000	15,000,000
viii) गौण ऋण-बासेल III अनुपालित टियर 2 पूँजी / Subordinated Perpetual Debt - Additional Tier I Capital (Basel III Compliant)	3,000,000	शून्य/NIL
<b>कुल /Total :</b>	<b>61,360,769</b>	<b>93,678,425</b>
<b>II. भारत के बाहर उधार /Borrowings outside India</b>	<b>85,342,478</b>	<b>93,391,981</b>
<b>कुल /Total :(I+II)</b>	<b>146,703,247</b>	<b>187,070,405</b>
उपर्युक्त I और II में सम्मिलित प्रतिभूत उधार Secured borrowings included in I & II above	शून्य/NIL	शून्य/NIL

#### अनुसूची 5 - अन्य देयताएँ एवं प्रावधान

##### SCHEDULE 5 - OTHER LIABILITIES AND PROVISIONS

I. संदेय बिल /Bills Payable	10,421,924	6,720,090
II. अंतर कार्यालय समायोजन (निवल) /Inter Office Adjustment (Net)	633,646	2,348,678
III. उपचित ब्याज /Interest Accrued	3,974,530	4,998,881
IV. आस्थगित कर देयताएँ / Deferred Tax Liabilities (Net)	शून्य/NIL	शून्य/NIL
V. अन्य (प्रावधान सहित) /Others (including provisions)	42,799,324	43,131,247
<b>कुल /Total :</b>	<b>57,829,424</b>	<b>57,198,896</b>

	यथास्थिति/As on 31.03.2017 (₹ '000)	यथास्थिति/As on 31.03.2016 (₹ '000)
<b>अनुसूची 6 - भारतीय रिज़र्व बैंक में नकदी और शेष</b>		
<b>SCHEDULE 6 - CASH AND BALANCES WITH RESERVE BANK OF INDIA</b>		
I. रोकड़ शेष / Cash in hand (विदेशी करेंसी नोट सहित)(including foreign currency notes)	5,820,178	6,137,051
II. भारतीय रिज़र्व बैंक में शेष /Balances with Reserve Bank of India		
- चालू खाते में / -in Current Account	80,037,802	88,574,334
- अन्य खातों में -/in Other Accounts	शून्य/NIL	शून्य/NIL
कुल /Total :	<b>85,857,980</b>	<b>94,711,385</b>

**अनुसूची 7 - बैंकों में शेष और मांग तथा अल्प सूचना पर प्राप्य धन**

**SCHEDULE 7 - BALANCES WITH BANKS AND MONEY AT CALL AND SHORT NOTICE**

**I. भारत में /In India**

i. बैंकों में शेष /Balances with Banks		
a) चालू खातों में /in Current Accounts	318,481	448,012
b) अन्य जमा खातों में /in Other Deposit Accounts	38,585,375	34,011,875
ii. मांग तथा अल्प सूचना पर प्राप्य धन /Money at Call and Short Notice		
ए/a) बैंकों में / with Banks	64,965,310	25,000,000
बी/b) अन्य संस्थाओं में /with Other Institutions	शून्य/NIL	शून्य/NIL
कुल /Total : ( i + ii )	<b>103,869,166</b>	<b>59,459,887</b>

**II. भारत के बाहर /Outside India**

i. बैंकों में शेष /Balances with Banks		
ए/a) चालू खातों में /in Current Accounts	21,098,548	23,011,507
बी/b) अन्य जमा खातों में / in Other Deposit Accounts	शून्य/NIL	शून्य/NIL
ii. मांग तथा अल्प सूचना पर प्राप्य धन /Money at Call and Short Notice		
ए/a) बैंकों में /With Banks	9,727,475	46,378,756
बी/b) अन्य संस्थाओं में /With Other Institutions	शून्य/NIL	शून्य/NIL
कुल /Total : ( i + ii )	<b>30,826,023</b>	<b>69,390,263</b>
कुल /Total : (I+II)	<b>134,695,189</b>	<b>128,850,150</b>

**अनुसूची 8 - निवेश**

**SCHEDULE 8 - INVESTMENTS**

**I. भारत में निवेश /Investments in India in**

i. सरकारी प्रतिभूतियाँ /Government Securities	474,122,687	465,388,554
ii. अन्य अनुमोदित प्रतिभूतियाँ /Other Approved Securities	शून्य/NIL	शून्य/NIL
iii. शेयर/Shares	9,386,483	4,848,475
iv. डिबेंचर और बंध पत्र /Debentures & Bonds	36,541,277	70,088,272
v. अनुषंगियों तथा/अथवा संयुक्त उद्यमों में विनिधान Investments in Subsidiaries and / or Joint Ventures	1,553,146	1,559,501
vi. अन्य (म्युचुअल फंड, यूटीआई आदि) / Others ( Mutual Funds, UTI etc. )	26,971,103	29,664,215
कुल /Total :	<b>548,574,696</b>	<b>571,549,017</b>

	यथास्थिति/As on 31.03.2017 (₹ '000)	यथास्थिति/As on 31.03.2016 (₹ '000)
<b>II. भारत के बाहर निवेश/Investments Outside India</b>		
i. Government Securities	2,785,990	शून्य/NIL
ii. Other Approved Securities	शून्य/NIL	शून्य/NIL
iii. Shares	शून्य/NIL	शून्य/NIL
iv. Debentures & Bonds	शून्य/NIL	शून्य/NIL
v. Investments in Subsidiaries and / or Joint Ventures	शून्य/NIL	शून्य/NIL
vi. Others ( Mutual Funds, UTI etc. )	शून्य/NIL	शून्य/NIL
<b>कुल /Total :</b>	<b>2,785,990</b>	<b>शून्य/NIL</b>
<b>GRAND TOTAL (I and II)</b>	<b>551,360,686</b>	<b>571,549,017</b>
<b>III. Investments in India</b>		
(i) Gross Value of Investments	554,333,561	575,311,080
(ii) Less: Provision for Depreciation	5,758,865	3,762,063
<b>(iii) Net Investments (vide I above)</b>	<b>548,574,696</b>	<b>571,549,017</b>
<b>IV. Investments Outside India</b>		
(i) Gross Value of Investments	2,785,990	शून्य/NIL
(ii) Less: Provision for Depreciation	शून्य/NIL	शून्य/NIL
<b>(iii) Net Investments (vide II above)</b>	<b>2,785,990</b>	<b>शून्य/NIL</b>
<b>GRAND TOTAL (III and IV)</b>	<b>551,360,686</b>	<b>571,549,017</b>

	यथास्थिति/As on 31.03.2017 (₹ '000)	यथास्थिति/As on 31.03.2016 (₹ '000)
<b>अनुसूची 9 - अग्रिम</b>		
<b>SCHEDULE 9 - ADVANCES</b>		
ए/A i. क्रय किये गए एवं भुनाए गए बिल / Bills purchased and discounted	25,667,339	19,798,789
ii. नकदी ऋण, ओवरड्राफ्ट और मांग पर प्रतिसंदेय ऋण / Cash credits, Overdrafts and loans repayable on demand	721,271,332	703,340,334
iii. मीयादी ऋण /Term Loans	760,588,322	800,581,391
<b>कुल /Total :</b>	<b>1,507,526,993</b>	<b>1,523,720,514</b>
बी/B मूर्त आस्तियों द्वारा प्रतिभूत (बही ऋण पर अग्रिम सहित)		
i) Secured by tangible assets (includes advances against book debts)	1,253,693,259	1,328,212,960
ii) बैंक/सरकारी प्रतिभूतियों द्वारा संरक्षित Covered by Bank/Government Guarantees	72,579,239	48,492,239
iii) अप्रतिभूत /Unsecured	181,254,495	147,015,315
<b>कुल /Total :</b>	<b>1,507,526,993</b>	<b>1,523,720,514</b>
सी/C. I. भारत में अग्रिम /Advances in India		
i. प्राथमिकता क्षेत्र /Priority Sector	653,784,100	626,950,000
ii. सार्वजनिक क्षेत्र /Public Sector	62,320,773	101,948,017
iii. बैंक /Banks	शून्य/NIL	शून्य/NIL
iv. अन्य /Others	676,414,518	698,741,059
<b>कुल /Total :</b>	<b>1,392,519,391</b>	<b>1,427,639,076</b>
II. भारत से बाहर अग्रिम / Advances outside India		
ए/a) बैंक से प्राप्य / Due from Bank	76,219,788	61,565,452
बी/b) अन्य से प्राप्य / Due from others		
i) क्रय किए गए एवं भुनाए गए बिल / Bills Purchased & Discounted	9,822,719	1,530,199
ii) सामूहिक ऋण/Syndicated Loan	26,274,202	29,955,431
iii) अन्य /Others	2,690,893	3,030,356
<b>कुल /Total :</b>	<b>115,007,602</b>	<b>96,081,438</b>
<b>कुल /Total :(CI+CII)</b>	<b>1,507,526,993</b>	<b>1,523,720,514</b>



	यथास्थिति/As on 31.03.2017 (₹ '000)	यथास्थिति/As on 31.03.2016 (₹ '000)
<b>अनुसूची 10 - अचल आस्तियाँ</b>		
<b>SCHEDULE 10 - FIXED ASSETS</b>		
<b>I. परिसर (पुनर्मूल्यांकित परिसर सहित) / Premises (including Revalued Premises)</b>		
i. पूर्ववर्ती वर्ष के 31 मार्च की स्थिति के अनुसार लागत/ पुनर्मूल्यांकित राशि पर At cost / Revalued amount as on 31st March of the preceding year	29,076,585	10,724,998
ii. वर्ष के दौरान पुनर्मूल्यांकित /Revalued during the year	शून्य/NIL	18,024,010
iii. वर्ष के दौरान परिवर्धन / Additions during the year	332,264	327,577
	29,408,849	29,076,585
iv. वर्ष के दौरान कटौतियाँ / समायोजन / Deductions/ Adjustment during the year	शून्य/NIL	शून्य/NIL
	29,408,849	29,076,585
v. पिछले वर्ष से संबंधित समायोजन/ Adjustment Related to previous year	शून्य/NIL	शून्य/NIL
	29,408,849	29,076,585
vi. बही मूल्य की तिथि को मूल्यहास/ Depreciation to date on book value	535,855	495,514
	28,872,994	28,581,071
vii. पुनर्मूल्यन तिथि को मूल्यहास/ Depreciation to date on revaluation	1,106,588	631,006
	27,766,406	27,950,065
viii. निर्माणाधीन परिसर/Premises under Construction	146,105	410,070
<b>कुल /Total</b>	<b>27,912,511</b>	<b>28,360,135</b>
<b>II. अन्य अचल आस्तियाँ (फर्नीचर एवं फिक्सचर सहित) / Other Fixed Assets (including Furniture &amp; Fixtures)</b>		
i. पूर्ववर्ती वर्ष के 31 मार्च की स्थिति के अनुसार लागत पर/ At cost as on 31st March of the preceding year	13,479,998	12,257,926
ii. वर्ष के दौरान परिवर्धन/Additions during the year	913,177	1,263,128
	14,393,175	13,521,054
iii. वर्ष के दौरान कटौती /Deductions during the year	53,849	41,056
	14,339,326	13,479,998
iv. विगत वर्ष से संबंधित समायोजन / Adjustment Related to previous year	शून्य/NIL	शून्य/NIL
	14,339,326	13,479,998
v. तिथि को मूल्यहास /Depreciation to date	10,333,334	9,281,803
<b>कुल /Total:</b>	<b>4,005,992</b>	<b>4,198,196</b>
<b>कुल /Total :(I+II)</b>	<b>31,918,503</b>	<b>32,558,331</b>

	यथास्थिति/As on 31.03.2017 (₹ '000)	यथास्थिति/As on 31.03.2016 (₹ '000)
<b>अनुसूची 11 - अन्य आस्तियाँ</b>		
<b>SCHEDULE 11 - OTHER ASSETS</b>		
I. अंतर कार्यालय समायोजन (निवल) /Inter Office Adjustment (Net)	शून्य/NIL	शून्य/NIL
II. उपचित ब्याज /Interest Accrued	10,745,094	11,482,127
III. अग्रिम रूप में संदत्त कर/ स्रोत पर काटा गया कर (निवल) Tax paid in advance/tax deducted at source (net)	6,206,258	4,66,829
IV. लेखन सामग्री एवं स्टाम्प /Stationery and Stamps	208,395	187,960
V. दावों की संतुष्टि में प्राप्त की गई गैर-बैंककारी आस्तियाँ Non-banking assets acquired in satisfaction of claims	355,460	355,460
VI. आस्थगित कर आस्तियाँ (निवल)/Deferred Tax Assets (Net)	15,447,404	8,655,574
VII. अन्य (विविध एवं उचत)/ Others (Sundries and Suspense)	26,056,870	21,518,299
<b>कुल/Total :</b>	<b>59,019,481</b>	<b>46,864,249</b>

**अनुसूची 12 - आकस्मिक देयताएं**

**SCHEDULE 12 - CONTINGENT LIABILITIES**

I. बैंक के विरुद्ध दावे जिन्हें ऋण के रूप में स्वीकार नहीं किया गया है (अपीलाधीन विवादित आयकर मांगों सहित) Claims against the bank, not acknowledged as debts (including disputed Income Tax demands under appeals)	20,948,140	17,167,483
II. अंशतः संदत्त निवेशों के लिए देयता/Liability for partly paid investments	1,600	1,600
III. बकाया वायदा विनिमय संविदाओं के कारण देयता/ Liability on account of outstanding forward exchange contracts	1,489,748,365	1,362,839,042
IV. संघटकों की ओर से दी गई प्रत्याभूतियाँ Guarantees given on behalf of constituents		
(i) भारत में /In India	73,994,964	70,703,574
(ii) भारत के बाहर /Outside India	42,188,202	45,543,488
V. प्रतिग्रहण, पृष्ठांकन और अन्य बाध्यताएं/ Acceptances, endorsements and other obligations	53,407,884	63,968,026
VI. अन्य मदें जिनके लिए बैंक समाश्रित रूप से जिम्मेदार है Other items for which the Bank is contingently liable	568,576	471,978
<b>कुल /Total :</b>	<b>1,680,857,731</b>	<b>1,560,695,191</b>

	समाप्त वर्ष/Year Ended 31.03.2017 (₹ '000)	समाप्त वर्ष/Year Ended 31.03.2016 (₹ '000)
<b>अनुसूची 13 - अर्जित ब्याज</b>		
<b>SCHEDULE 13 - INTEREST EARNED</b>		
I) अग्रिमों/बिलों पर ब्याज/बट्टा /Interest/discount on advances / bills	126,030,960	144,863,926
II) निवेशों पर आय /Income on investments	41,201,239	39,896,063
III) भारतीय रिज़र्व बैंक में शेष और अन्य अंतर बैंक निधियों पर ब्याज Interest on balances with Reserve Bank of India and other inter-bank funds	6,126,904	2,849,430
IV) अन्य/Others	3,244,833	1,240,036
<b>कुल /Total :</b>	<b>176,603,936</b>	<b>188,849,455</b>

**अनुसूची 14 - अन्य आय**  
**SCHEDULE 14 - OTHER INCOME**

I) कमीशन, विनिमय एवं ब्रोकरेज / Commission, exchange & brokerage	9,994,228	10,216,974
II) निवेशों के विक्रय से प्राप्त लाभ / Profit on sale of investments घटाएं: निवेश के विक्रय पर हानि Less: Loss on sale of Investment	9,952,629 (832,878)	4,340,327 (204,909)
III) भूमि, भवन तथा अन्य आस्तियों के विक्रय पर लाभ Profit on Sale of Land, Building and Other Assets घटाएं: भूमि, भवन तथा अन्य आस्तियों के विक्रय पर हानि Less: Loss on sale of Land, Building and Other Assets	308 (37)	829 (50)
IV) विनिमय लेनदेनों पर लाभ Profit on exchange transactions घटाएं: विनिमय लेनदेनों पर हानि Less : Loss on exchange transaction	4,016,260 (491,395)	2,738,277 (758,234)
V) भारत में अनुषंगियों /कंपनियों तथा / अथवा संयुक्त उद्यमों इत्यादि से लाभांश इत्यादि के रूप में अर्जित आय Income earned by way of dividends etc. from Subsidiaries/ companies and / or joint ventures etc. in India.	56,312	95,707
VI) विविध आय / Miscellaneous Income	3,747,884	2,672,344
<b>कुल /Total :</b>	<b>26,443,311</b>	<b>19,101,265</b>

**अनुसूची 15 - व्यय किया गया ब्याज**  
**SCHEDULE 15 - INTEREST EXPENDED**

I) जमा राशियों पर ब्याज /Interest on deposits	117,592,519	122,968,631
II) भारतीय रिज़र्व बैंक/अंतर-बैंक उधारों पर ब्याज Interest on RBI/Inter bank borrowings	903,392	1,649,096
III) अन्य/Others	5,237,725	5,246,802
<b>कुल /Total :</b>	<b>123,733,636</b>	<b>129,864,529</b>

	समाप्त वर्ष/Year Ended 31.03.2017 (₹ '000)	समाप्त वर्ष/Year Ended 31.03.2016 (₹ '000)
<b>अनुसूची 16 - परिचालन व्यय</b>		
<b>SCHEDULE 16 - OPERATING EXPENSES</b>		
I) कर्मचारियों को भुगतान तथा उनके लिए प्रावधान Payments to and provisions for employees	22,859,372	21,308,805
II) भाड़ा, कर एवं रोशनी /Rent, Taxes and Lighting	5,028,827	4,459,410
II) मुद्रण और लेखन सामग्री / Printing and stationery	361,722	340,276
IV) विज्ञापन और प्रचार /Advertisement and publicity	155,296	188,260
V) बैंक की सम्पत्ति पर अवक्षय /Depreciation on Bank's property	1,567,453	1,163,159
VI) निदेशकों की फीस, भत्ते और व्यय / Directors' fees, allowances and expenses	14,457	17,105
VII) लेखापरीक्षकों की फीस और व्यय (शाखा लेखापरीक्षकों सहित) Auditors' fees and expenses (including branch auditors)	253,360	248,838
VIII) विधि प्रभार /Law charges	233,194	215,106
IX) डाक, तार, टेलीफोन आदि / Postages,Telegrams,Telephones etc	762,279	625,297
X) मरम्मत और अनुरक्षण / Repairs and maintenance	1,384,242	1,121,016
XI) बीमा /Insurance	2,098,376	1,906,981
XII) अन्य व्यय / Other expenditure	5,927,342	5,152,910
<b>कुल /Total :</b>	<b>40,645,920</b>	<b>36,747,163</b>

## अनुसूची - 17 महत्वपूर्ण लेखा नीतियाँ

### 1. तैयारी का आधार

वित्तीय विवरण को, जहां अन्यथा उल्लिखित न हो, लेखा की परंपरागत लागत परिपाटी एवं उपचित आधार पर तथा सांविधिक प्रावधानों एवं सामान्यतः स्वीकार्य लेखा सिद्धांतों के अनुरूप बनाया गया है।

वित्तीय विवरणियाँ बैंकिंग अधिनियम 1949 के अंतर्गत निर्धारित अपेक्षाओं के अनुरूप और भारतीय रिजर्व बैंक (भा.रि.बैंक) द्वारा आय अभिज्ञान, आस्ति वर्गीकरण, प्रावधानीकरण तथा अन्य संबंधित विषयों पर जारी किए गए मार्गदर्शी निर्देश भारतीय सनदी लेखाकार संस्थान द्वारा जारी लेखा मानक एवं अन्य उद्घोषणाओं तथा भारत के बैंकिंग उद्योग में प्रचलित लेखा पद्धति के अनुरूप भी हैं।

विदेशी कार्यालयों/शाखाओं के संबंध में सांविधिक प्रावधानों एवं संबंधित विदेश में प्रचलित परिपाटी का अनुपालन किया जाता है।

### 2. प्राक्कलनों का उपयोग

वित्तीय विवरणों को तैयार करने के लिए प्रबंधन से अपेक्षित है कि वह वित्तीय विवरण की तिथि को आस्तियों और देयताओं (आकस्मिक देयताओं सहित) की रिपोर्ट की गई राशि एवं रिपोर्टिंग अवधि हेतु रिपोर्ट की गई आय और व्यय की राशि पर विचार करते हुए प्राक्कलन करे एवं अनुमान लगाए। प्रबंधन का विश्वास है कि वित्तीय विवरण तैयार करने हेतु उपयोग किए गए प्राक्कलन विवेकपूर्ण एवं समुचित हैं। भावी परिणाम इन प्राक्कलनों से भिन्न हो सकते हैं। लेखा प्राक्कलन में किसी संशोधन की, जब तक की अन्यथा उल्लिखित न हो, चालू एवं भावी अवधि हेतु भविष्यप्रभावी रूप से पहचान की जाती है।

### 3. विदेशी मुद्रा संबंधी लेनदेन

#### 3.1 भारत के बाहर शाखाएं /कार्यालय :

(i) विदेशी शाखाओं को "नॉन-इंटीग्रल फॉरेन ऑपरेशन्स" के रूप में वर्गीकृत किया गया है तथा उनके वित्तीय विवरणों को निम्नानुसार प्रदर्शित किया गया है :

- मौद्रिक एवं गैर-मौद्रिक आस्ति एवं देयताएँ तथा आकस्मिक देयताएँ फॉरेन एक्सचेंज डीलर्स एसोसिएशन ऑफ इंडिया (फेडाई) द्वारा प्रत्येक तिमाही की समाप्ति पर दी जाने वाली अंतिम स्पॉट दरों पर।
- राजस्व मदें फेडाई द्वारा संबंधित तिमाही की समाप्ति पर अधिसूचित तिमाही औसत अंतिम दर पर संपरिवर्तित की जाती हैं।
- सभी परिणामी विनिमय अंतर को एक अलग खाते 'विदेशी मुद्रा ट्रांसलेशन रिज़र्व' में रखा जाता है।

(ii) विदेश स्थित प्रतिनिधि कार्यालयों के परिचालनों को "इंटीग्रल फॉरेन ऑपरेशन्स" के रूप में वर्गीकृत किया गया है तथा उनके वित्तीय विवरणों की गणना निम्नानुसार की जाती है :

- सभी मौद्रिक आस्ति एवं देयताएँ, गारंटियाँ, स्वीकृतियाँ, परांकन तथा अन्य प्रतिबद्धताएँ फेडाई के दिशानिर्देशानुसार प्रत्येक तिमाही के अंत में प्रचलित स्पॉट विनिमय दरों पर भारतीय रुपये में आँकी जाती हैं।
- गैर-मौद्रिक मदें लेनदेन की तिथि पर प्रचलित विनिमय दर पर आँकी जाती हैं।
- राजस्व मदों की गणना लेनदेन की तिथि पर प्रचलित विनिमय दर पर की जाती है।

## Schedule 17 - SIGNIFICANT ACCOUNTING POLICIES

### 1. Basis of Preparation:

The financial statements are prepared under the historical cost convention and accrual basis of accounting, unless otherwise stated and are in conformity with the statutory provisions and generally accepted accounting principles.

The financial statements are prepared in accordance with requirements prescribed under the Banking Regulation Act, 1949 and confirm to the guidelines issued by the Reserve Bank of India (RBI) in respect to income recognition, asset classification, provisioning and other related matters and Accounting Standards and other pronouncements issued by The Institute of Chartered Accountants of India and accounting practices prevalent in the banking industry in India.

In respect of foreign offices/branches statutory provisions and practices prevailing in respective foreign countries are complied with.

### 2. Use of Estimates:

The preparation of financial statements requires the Management to make estimates and assumptions considered in the reported amounts of assets and liabilities (including contingent liabilities) as of date of the financial statements and the reported income and expenses for the reporting period. Management believes that the estimates used in preparation of the financial statements are prudent and reasonable. Future results could differ from these estimates. Any revision to the accounting estimates is recognized prospectively unless otherwise stated.

### 3. Transactions involving Foreign Exchange:

#### 3.1 Branches / Offices outside India

(i) Foreign Branches are classified as "Non-integral Foreign Operations" and their audited financial statements are translated as follows:

- Both monetary and non-monetary Assets and Liabilities as well as Contingent Liabilities are translated at the end of each quarter at the closing spot rates notified by the Foreign Exchange Dealers Association of India (FEDAI).
- Revenue items are translated at the quarterly average closing rate notified by FEDAI at the end of respective quarter.
- All resulting exchange differences are accumulated in a separate account 'Foreign Currency Translation Reserve'.

(ii) Operations of representative offices abroad are classified as "Integral Foreign Operations" and their financial statements are accounted for as follows:

- All monetary Assets and Liabilities, Guarantees, Acceptances, Endorsements and other obligations are translated to Indian Rupee equivalent at the spot exchange rates prevailing at the end of each quarter as per FEDAI guidelines.
- Non-monetary items are translated at exchange rates prevailing as on the date of transactions.
- Revenue items are accounted for at the exchange rates prevailing on the date of transaction.

(डी) सभी परिणामी विनियम अंतरों को लाभ-हानि खाते में लिया गया है।

(iii) अग्रिमों को भारतीय कार्यालयों में प्रचलित श्रेणियों के अंतर्गत वर्गीकृत किया जाता है। अग्रिमों के संबंध में प्रावधान स्थानीय विधि अपेक्षाओं अथवा भारतीय बैंक के मानकों, जो भी अधिक हो, के अनुसार किया जाता है।

### 3.2 भारत में शाखाओं हेतु

(i) विदेशी मुद्रा शेष भले ही आस्ति अथवा देयताएँ हों (एफसीएनआर योजना, ईईएफसी योजना, आरएफसी योजना इत्यादि के अंतर्गत संग्रह की गई जमाराशियों सहित) और बकाया वायदा विनियम संविदाओं को तिमाही के अंत में भारतीय विदेशी मुद्रा व्यापारी संघ (फेडआई) द्वारा यथासूचित दरों पर संपरिवर्तित किया जाता है।

फेडआई के दिशानिर्देशानुसार वायदा विनियम करार के पुनर्मूल्यन से जनित लाभ/हानि तथा नोस्ट्रो खातों को राजस्व के अंतर्गत दर्शाया जाता है।

(ii) विदेशी मुद्रा से संबंधित आय तथा व्यय मदों को लेनदेन के दिन लागू विनियम दरों पर परिवर्तित किया जाता है।

(iii) गारंटियों सहित स्वीकृतियों, पृष्ठानकों और अन्य दायित्वों का मूल्य प्रत्येक तिमाही के अंत में फेडआई द्वारा सूचित प्रचलित बाजार दर पर आंका जाता है।

### 4. निवेश

(i) बैंकिंग विनियमन अधिनियम 1949 की तीसरी अनुसूची के फार्म 'क' की अपेक्षा के अनुसार निवेशों के प्रकटीकरण को निम्नलिखित छह समूहों में वर्गीकृत किया जाता है :

- (ए) सरकारी प्रतिभूतियाँ,
- (बी) अन्य अनुमोदित प्रतिभूतियाँ,
- (सी) शेयर,
- (डी) डिबेंचर एवं बाँड,
- (ई) अनुषंगी संस्थाएँ/संयुक्त उद्यम तथा
- (एफ) अन्य

(ii) बैंक के निवेश पोर्टफोलियो को भारतीय रिजर्व बैंक के दिशानिर्देशों के अनुसार आगे तीन वर्गों में वर्गीकृत किया जाता है,

- (ए) परिपक्वता तक धारित (एचटीएम)
- (बी) विक्रय हेतु उपलब्ध (एएफएस)
- (सी) व्यापार हेतु धारित (एचएफटी)

(iii) (ए) निवेश जिसे बैंक परिपक्वता तक धारित करना चाहता है, को परिपक्वता तक धारित के रूप में वर्गीकृत किया जाता है।

(बी) निवेश जिसे क्रय की तिथि से 90 दिनों के भीतर सैद्धांतिक रूप से पुनर्विक्रय हेतु धारित किया जाता है, के व्यापार हेतु धारित के रूप में वर्गीकृत किया जाता है।

(सी) निवेश जो उक्त दोनों श्रेणियों में वर्गीकृत नहीं हैं, को विक्रय हेतु उपलब्ध के रूप में वर्गीकृत किया जाता है।

(डी) निवेश के क्रय के समय उसे परिपक्वता तक धारित, व्यवसाय हेतु धारित अथवा विक्रय के लिए उपलब्ध के रूप में वर्गीकृत किया जाता है एवं श्रेणियों में तत्पश्चात् शिफ्टिंग नियामक दिशानिर्देशों के अनुरूप की जाती है।

(ई) आनुषंगिकों, संयुक्त उद्यमों तथा सहयोगी संस्था में निवेश को परिपक्वता हेतु धारित के रूप में वर्गीकृत किया जाता है।

(d) All resulting exchange differences are accounted for in the Profit & Loss Account.

(iii) Advances are classified under various categories in line with those of Indian Offices. Provisions in respect of advances are made as per the local law requirements or as per the norms of RBI, whichever is higher.

### 3.2 Branches in India

(i) Foreign currency balances whether of assets or liabilities [including deposits mobilized under FCNR Scheme, EEFC Scheme, RFC Scheme etc.] and outstanding forward exchange contracts are converted at quarter end rates as advised by Foreign Exchange Dealers Association of India (FEDAI).

The resultant profit/loss on revaluation of forward exchange contracts and NOSTRO accounts is taken to revenue as per FEDAI guidelines.

(ii) Income and Expenditure items relating to foreign currency are converted using the exchange rates prevailing as on the date of transactions.

(iii) Acceptances, endorsements and other obligations including guarantees are stated at FEDAI advised rates prevailing at the end of each quarter.

### 4. Investments:

(i) In conformity with the requirements of Form A of the Third Schedule to the Banking Regulation Act, 1949, Investments are classified into the following six groups :

- (a) Government Securities,
- (b) Other Approved Securities,
- (c) Shares,
- (d) Debentures & Bonds,
- (e) Subsidiaries/ Joint Ventures and
- (f) Others

(ii) The Investment portfolio of the Bank is further classified in accordance with the RBI guidelines into three categories viz.,

- (a) Held to Maturity (HTM)
- (b) Available for Sale (AFS)
- (c) Held for Trading (HFT)

(iii) (a) Investments that the Bank intends to hold till maturity are classified as Held to Maturity.

(b) Investments that are held principally for resale within 90 days from the date of purchase are classified as Held for Trading.

(c) Investments which are not classified in the above two categories are classified as Available for sale.

(d) An investment is classified as Held to Maturity or Held for Trading or Available for sale at the time of its purchase and subsequent shifting amongst categories is done in conformity with regulatory guidelines.

(e) Investments in Subsidiaries, Joint Ventures and Associates are classified as Held to Maturity.

- (iv) भारतीय रिजर्व बैंक के दिशानिर्देशों के अनुसार मूल्यांकन के प्रयोजन हेतु निम्नलिखित सिद्धांत अपनाए गए हैं;
- (ए) (i) 'एचटीएम' में धारित प्रतिभूति- अर्जन लागत पर अंकित मूल्य से अधिक अर्जन लागत को परिपक्वता की शेष अवधि में परिशोधित किया जाता है।  
(ii) क्षेत्रीय ग्रामीण बैंकों, अनुषंगियों एवं संयुक्त उद्यमों में निवेश को रखाव लागत पर मूल्यांकित किया जाता है।  
मूल्यहास, अस्थाई से इतर, यदि कोई हो, ऐसे निवेश के मूल्यांकन हेतु प्रावधान किया जाता है।
- (बी) (i) 'एएफएस' एवं 'एचएफटी' श्रेणियों में धारित प्रतिभूतियों का मूल्यन स्क्रिपवार किया जाता है। वृद्धि/हास को प्रतिभूति की प्रत्येक श्रेणी में जोड़ा जाता है और प्रयोज्य मानदंडों के अनुसार लाभ-हानि खाते में निवल मूल्यहास की पहचान की जाती है जबकि निवल वृद्धि को संज्ञान में नहीं लिया जाता है।
- (v) अनुपयोज्य प्रतिभूतियों (जहाँ ब्याज/मूलधन 90 दिनों से अधिक की अवधि से बकाया हो) के मामलों में आय अभिज्ञात नहीं की जाती है तथा आस्ति वर्गीकरण का विवेकपूर्ण मानदण्ड अपनाते हुए प्रतिभूतियों के मूल्य में अवक्षय हेतु समुचित प्रावधान किया जाता है और ऐसे अवक्षय को अन्य निष्पादक प्रतिभूतियों में वृद्धि के बदले सेट-आफ नहीं किया जाता है।
- (vi) निवेशों की प्राप्ति की लागत
- सब्सक्राइब की गई प्रतिभूतियों के मामले में प्रोत्साहन तथा कमीशन और फ्रंट-एंड शुल्क का निवल है।
  - कमीशन, दलाली, प्रतिभूति लेन-देन कर तथा स्टाम्प ड्यूटी शामिल नहीं है।
- (vii) निवेशों के विक्रय से प्राप्त लाभ/हानि को लाभ एवं हानि लेखा में अभिज्ञात किया जाता है। तथापि "परिपक्वता तक धारित" वर्गीकरण में निवेशों के विक्रय से प्राप्त लाभ के मामले में समतुल्य राशि (कर का निवल और सांविधिक अरक्षितियों के अंतरण का निवल) पूंजी आरक्षित खाते में विनियोजित की जाती है।
- (viii) निवेशों के बाजार मूल्य के निर्धारण हेतु स्टॉक एक्सचेंज कोटेशन या एफआईएमडीए/पीडीएआई द्वारा प्रस्तुत दरों को अपनाया जाता है। ऐसे कोटेशनों/दरों के अभाव में बाजार मूल्य का निर्धारण एफआईएमडीए/पीडीएआई अथवा भारतीय रिजर्व बैंक द्वारा निर्धारित मानदंडों के अनुसार समुचित परिपक्वता प्रतिफल दरों पर किया जाता है।
- (ix) श्रेणियों के बीच प्रतिभूतियों का अंतरण  
उपर्युक्त पैरा 4 (ii) में विनिर्दिष्ट श्रेणियों के बीच प्रतिभूतियों का अंतरण, अंतरण की तिथि को अर्जन लागत/बही मूल्य/बाजार मूल्य के कमतर मूल्य पर निकाला जाता है। ऐसे अंतरण पर मूल्यहास, यदि कोई हो, उसका पूर्णतया प्रावधान किया जाता है।
- (x) भारतीय रिजर्व बैंक के दिशानिर्देशों के अनुसार विभिन्न श्रेणियों के स्वैप का मूल्यन निम्नानुसार किया जाता है।
- हेज स्वैप  
ब्याज दर स्वैप, जो ब्याज वाली आस्तियों और देयताओं का बचाव करती है, को उपचित आधार पर हिसाब में लिया जाता है उस आस्ति अथवा देयता हेतु नामोद्दिष्ट स्वैप को छोड़कर जिसे वित्तीय विवरणों में बाजार मूल्य पर अथवा लागत या बाजार मूल्य से कम मूल्य पर लिया जाता है।
- (iv) As per RBI guidelines, the following principles are adopted for the purpose of valuation;
- (a) (i) Securities held in 'HTM' - at acquisition cost  
The excess of acquisition cost over the face value is amortized over the remaining period of maturity,
- (ii) Investments in Regional Rural Banks, Subsidiaries and Joint Ventures are valued at carrying cost.  
Diminution, other than temporary, if any, in valuation of such investments is provided for.
- (b)(i) Securities held in 'AFS' and 'HFT' categories are valued scrip-wise. Appreciation/Depreciation is aggregated for each class of securities and net depreciation as per applicable norms is recognized in the Profit and Loss Account, whereas net appreciation is ignored.
- (v) In respect of non-performing securities (where interest/principal is in arrears for more than 90 days) income is not recognized and appropriate provision is made for depreciation in the value of the securities by applying prudential norms of assets classification and such depreciation is not set-off against the appreciation in respect of other performing securities.
- (vi) Cost of acquisition of investments:
- is net of incentives/commission and front-end fee received in case of securities subscribed and
  - excludes commission, brokerage, securities transaction tax and stamp duty.
- (vii) Profit/Loss on sale of investments in any category is recognized in the Profit and Loss Account. However, in case of profit on sale of investments in "HTM" category, an equivalent amount (net of taxes and net of transfer to Statutory Reserves) is appropriated to the Capital Reserve Account.
- (viii) For the purpose of determining market value of investments, Stock exchange quotations or rates put up by FIMMDA/PDAI are adopted. In absence of such quotations/rates, the market value is determined by applying appropriate Yield to Maturity rates as prescribed by FIMMDA / PDAI or as per the norms laid down by the Reserve Bank of India.
- (ix) Transfer of Securities between categories  
The transfer of securities between categories specified at para 4 (ii) above are carried out at the lower of acquisition cost / book value /market value as on the date of transfer. The depreciation, if any, on such transfer is fully provided for.
- (x) As per RBI guidelines, the different categories of Swaps are valued as under:
- Hedge Swaps  
Interest rate swap which hedges interest bearing assets or liabilities are accounted for on accrual basis except the Swaps designated with an asset or liability that is carried at lower of cost or market value in the financial statements.

स्वैप के निरसन पर होने वाले लाभ अथवा हानि को स्वैप की संविदागत अवधि अथवा आस्तियों/देयताओं की शेष अवधि से कम पर अभिज्ञात किया जाता है।

- ट्रेडिंग स्वैप

ट्रेडिंग स्वैप लेनदेनों को वित्तीय विवरणों में दर्ज परिवर्तनों के साथ बाजार से चिन्हित किया जाता है।

## 5. अग्रिम

- भारत में अग्रिमों को मानक, अवमानक, संदिग्ध अथवा हानिगत के रूप में वर्गीकृत किया जाता है और भारतीय रिजर्व बैंक द्वारा निर्धारित विवेकपूर्ण मानदंडों के अनुसार प्रावधान किया जाता है। विदेशी शाखाओं में किए गए अग्रिमों के संबंध में भारतीय रिजर्व बैंक द्वारा निर्धारित विवेकपूर्ण मानदंडों और जिस देश में अग्रिम दिए गए हैं उनके स्थानीय कानूनों, जो अधिक कड़ा हो, के अनुसार वर्गीकृत किया जाता है।
- प्रकटित अग्रिम अनर्जक अग्रिमों हेतु किए गए प्रावधान और संरचित अग्रिमों के उचित मूल्य के ह्रास के बदले किए गए प्रावधानों का निवल होता है। संरचित अग्रिमों के उचित मूल्य के ह्रास के प्रावधान को भारिबैं के दिशानिर्देशों के अनुसार निवल वर्तमान मूल्य पर मापा जाता है।
- तथापि भारतीय रिजर्व बैंक के दिशानिर्देशों के अनुसार मानक अग्रिमों (उपयोज्य) हेतु किए गए प्रावधान को “अन्य देयताएँ एवं प्रावधान” के तहत शामिल किया जाता है।

## 6. स्थिर आस्तियाँ और मूल्यह्रास

- फ्रीहोल्ड भूमि और लीज होल्ड भूमि सहित परिसरों को उनकी पुनर्मूल्यांकित राशि में दर्शाया गया है और अन्य स्थिर आस्तियों को उनकी परंपरागत लागत पर दर्शाया जाता है। जब कभी कतिपय आस्तियों का पुनर्मूल्यांकन किया जाता है तो बैंक इस संबंध में भारिबैं द्वारा जारी दिशानिर्देशों को अपनाता है और लेखा मानकों का अनुपालन करता है। ऐसे पुनर्मूल्यांकन में किसी प्रकार की वृद्धि को पुनर्मूल्यांकन रिजर्व में जमा किया जाता है। पुनर्मूल्यांकित आस्तियों पर प्रभारित अतिरिक्त मूल्यह्रास पुनर्मूल्यांकन रिजर्व में अंतरित किया जाता है और उअन्य आयट शीर्ष के अंतर्गत विविध आय के रूप में दर्शाया जाता है।
- निर्माणाधीन परिसरों को पृथक शीर्ष “निर्माणाधीन परिसर” के अंतर्गत दर्शाया जाता है। ठेकेदारों को दिए गए अग्रिमों को ‘अन्य आस्तियाँ’ के अंतर्गत दर्शाया जाता है।
- जहां भूमि की पृथक लागत उपलब्ध नहीं है वहां भूमि और भवन की संमिश्र लागत पर मूल्यह्रास प्रभारित किया जाता है।
- पुनर्मूल्यांकित आस्तियों सहित स्थिर आस्तियों पर मूल्यह्रास का प्रावधान घटते शेष पद्धति के आधार पर निम्नलिखित दरों पर किया जाता है जैसा कि प्रबंधन द्वारा वित्तीय वर्ष 2014-15 और आगे हेतु निर्णय लिया गया है।

Gains or Losses on the termination of Swaps are recognized over the shorter of the remaining contractual life of the Swap or the remaining life of the assets / liabilities.

- Trading Swaps

Trading Swap transactions are marked to market with changes recorded in the financial statements.

## 5. Advances:

- Advances in India are classified as Standard, Sub Standard, Doubtful or Loss Assets and provision for advances are made as per Prudential Norms of the RBI. In respect of advances made in overseas branches, advances are classified in accordance with prudential norms prescribed by the RBI or local laws of the host country in which advances are made, whichever is more stringent.
- Advances disclosed are net of provisions made for Non Performing Advances and provisions in lieu of diminution in the fair value of Restructured Advances. The provision for diminution in fair value of restructured advances is measured in net present value terms as per RBI guidelines.
- The provision made for standard advances (performing) in terms of RBI guidelines is however included in "Other Liabilities and Provisions".

## 6. Fixed Assets and Depreciation:

- Premises including Freehold land and leasehold land are stated at their revalued amount and other Fixed Assets are stated at their historical cost. Whenever certain Assets are revalued, the Bank adopts the guidelines issued by RBI and compliances of Accounting Standards issued in this regard. Any upward revision on such revaluation is credited to Revaluation Reserve. Additional depreciation charged on revalued assets is transferred from Revaluation Reserve and shown as miscellaneous income under the head 'Other Income'.
- Premises under construction is shown under a separate heading "Premises under Construction". Advances to contractors is shown under the head "Other Assets".
- Depreciation is charged on composite cost of Land and Building, where separate cost of land is not available.
- Depreciation on Fixed Assets including revalued assets is provided as per the following rates on diminishing balance method as decided by the Management from the Financial year 2014-15 and onwards.



क्रम संख्या Sr. No.	आस्तियों की श्रेणी / CATEGORY OF ASSET	मूल्यहास दर [%] DEPRECIATION RATE [%]
1	भवन एवं परिसर//Building and Premises	5.00
2	सामान्य फर्नीचर मर्दें यथा मेज, कुर्सी, अलमारी, केबिनेट, स्ट्रॉंग रूम दरवाजे ईत्यादि (सुरक्षित जमा लाकर से इतर) General Furniture items viz., Table, Chair, Almirah, Cabinet, Strong room doors etc. (other than Safe Deposit Lockers).	18.10
3	इलेक्ट्रिकल इंस्टालेशन, पंखे, लाइट, एयरकंडीशनिंग मशीनरी- रूम एयरकंडीशनर सहित Electrical Installation, Fan, Light, Air-conditioning Machinery including- Room Air-conditioners etc.	13.91
4	फ्रेंकिंग मशीन, कार्यालय मशीनरी, भारोत्तोलन मशीन, टाइपराइटर, एडिंग मशीन, डुप्लीकेटिंग मशीन, और अन्य कार्यालयीन उपकरण Franking machine, office machinery, weighing machine, typewriter, adding machine, Duplicating Machine & other office equipments.	13.91
5	सेफ डिपोजिट लाकर/Safe Deposit Lockers	13.91
6	मोटरकार//Motor Car	25.89
7	साइकिल//Cycle	20.00
8	मोटर वैन(कैश वैन)/Motor Van (Cash Van)	30.00

- (v) कम्प्यूटरों, डाटा प्रोसेसिंग मशीनों एलपीएम पर अवक्षय का प्रावधान, भारतीय रिजर्व बैंक के दिशानिर्देशों के अनुरूप सीधी रेखा पद्धति (एसएलएम)आधार पर 33.33% की दर से किया जाता है जिससे तीन वर्षों में आस्ति का मूल्य अवलिखित किया जा सके।
- (vi) लीजहोल्ड भूमि पर प्रीमियम (पुनर्मूल्यांकित राशि सहित) को लीज की अवधि के दौरान सीधी रेखा पद्धति पर परिशोधित किया जाता है।
- (vii) जहां मूल लागत उपलब्ध नहीं है वहां लीजहोल्ड भूमि पर प्रीमियम को लीज की अवधि के दौरान लागत अथवा अवलिखित मूल्य पर परिशोधित किया जाता है।
- (viii) ₹ 5000/- तक के पूंजीगत व्यय सीधे "खर्च खाता - मरम्मत एवं रखरखाव" में नामे लिखे जाते हैं।
- (ix) वर्ष के दौरान क्रय की गई/बेची गई/हटाई गई आस्तियों पर यथानुपात आधार पर अवक्षय का प्रावधान किया जाता है।
- (x) विदेशी शाखाओं की स्थिर आस्तियों पर अवक्षय की गणना उस देश में प्रचलित कानून के अनुसार की जाती है।

#### 7. अमूर्त आस्तियाँ (कंप्यूटर सॉफ्टवेयर)

- (i) कम्प्यूटर हेतु सॉफ्टवेयर, जिस विशिष्ट सॉफ्टवेयर के बिना कम्प्यूटर परिचालित नहीं हो सकता, संबद्ध हार्डवेयर का अभिन्न भाग है, तथा अचल आस्ति माना जाता है। जहाँ सॉफ्टवेयर हार्डवेयर का अभिन्न अंग नहीं है वहाँ कंप्यूटर सॉफ्टवेयर को अमूर्त आस्ति माना जाता है।
- (ii) वेंडरों से प्राप्त कंप्यूटर सॉफ्टवेयर को तब अमूर्त आस्ति माना जायेगा जब सॉफ्टवेयर का मूल्य/लागत ₹10 लाख से अधिक हो। इस प्रकार की अमूर्त आस्तियाँ उनकी क्रियाशील अवधि के दौरान अधिकतम दस वर्ष की अवधि तक परिशोधित की जाती है।

#### 8. कर्मचारी लाभ

- (i) बैंक ने कर्मचारी लाभ के संबंध में अपनी देयताओं की मान्यता हेतु भारतीय सनदी लेखाकार संस्थान द्वारा जारी लेखा मानक 15(संशोधित)-कर्मचारी लाभ लागू किया है।

- (v) On Computers, Data Processing Machines, ALPMs, depreciation is provided at the rate of 33.33% on Straight Line Method (SLM) so as to write down the asset value in three years as per RBI guidelines.
- (vi) Premium on Leasehold Land (including revalued amount) is amortized over the period of the lease on Straight Line Method.
- (vii) Premium on Leasehold Land is amortized over the period of the lease, based on cost or written down value, where original cost is not available.
- (viii) The Capital Expenditure up to ₹5000/- is debited directly to "Charges Account - Repairs & Maintenance".
- (ix) Pro-rata depreciation is provided on the assets purchased / sold / discarded during the year.
- (x) Depreciation on Fixed Assets of Foreign branches is provided as per the applicable laws prevalent in that country.

#### 7. Intangible Assets (Computer Software):

- (i) Software for a computer that cannot operate without that specific software is an integral part of related hardware and is treated as fixed assets and is amortised along with the computer hardware. Where the software is not an integral part of the related hardware, computer software is recognised as an Intangible Asset.
- (ii) Computer software acquired from vendors is recognised as Intangible Asset only if the value /cost of the software is more than Rs.10 Lakhs. Such intangible assets are amortised over its effective life subject to a maximum period of ten years.

#### 8. Employee Benefits:

- (i) The Bank has applied Accounting Standard 15(Revised) - Employees Benefits, issued by The Institute of Chartered Accountants of India, for recognition of its liabilities in respect of employee benefits.

(ii) दीर्घावधि परिभाषित कर्मचारी लाभों के प्रति देयता का निर्धारण तिमाही और वर्ष के अंत में स्वतंत्र बीमांककों द्वारा अधिवर्षिता योजनाओं के निधियन संबंध बैंक की नीति में लिखित विधियों का पालन करते हुए है और नीचे उल्लिखित नीतियों के अनुसार परियोजित इकाई प्रणाली का प्रयोग करते हुए चुने गए विभिन्न बीमांकिक पूर्वानुमान द्वारा किया जाता है।

#### ए. ग्रेच्युटी

बैंक यथास्थिति ग्रेच्युटी भुगतान अधिनियम, 1972 /सेवा पंचाटों/ सेवा विनियमनों के प्रावधानों के संबंध में अपने कर्मचारियों की सेवा निवृत्ति अथवा मृत्यु अथवा सेवा समाप्ति आदि के मामलों में ग्रेच्युटी का भुगतान करता है। ग्रेच्युटी के भुगतान हेतु बैंक के अंशदान से सृजित निधि का रखरखाव आंतरिक ट्रस्ट द्वारा किया जाता है। बैंक इस निधि में अपना अंशदान ग्रेच्युटी के संबंध में अपनी देयता के बीमांकिक मूल्यन के आधार पर करता है।

#### बी. पेंशन (एबीईपीआर)

इलाहाबाद बैंक (कर्मचारी) पेंशन विनियमन, 1995 (एबीईपीआर) के अंतर्गत बैंक उन कर्मचारियों को पेंशन का भुगतान करता है जिन्होंने इस विनियमन के अंतर्गत पेंशन का विकल्प दिया है और उन कर्मचारियों को भी जो बैंक सेवा में 29/09/1995 से 31.03.2010 की अवधि के दौरान आए हैं। इस योजना में वेतन और अर्हक सेवा के आधार पर, सेवा निवृत्ति/मृत्यु, जैसा भी मामला हो, की स्थिति में इन कर्मचारियों को मासिक आधार पर पेंशन देने का प्रावधान है। पेंशनर के लिखित अनुरोध पर मूल पेंशन के अधिकतम 1/3 को परिवर्तित करने का भी प्रावधान है। परिवर्तित मूल पेंशन 15 वर्ष पूर्ण होने के पश्चात पुनः चालू की जाती है। एबीईपीआर-1995 के अंतर्गत शामिल कर्मचारी भविष्य निधि में बैंक के अंशदान के पात्र नहीं हैं। पेंशन के भुगतान हेतु बैंक के अंशदान से सृजित निधि का रखरखाव आंतरिक ट्रस्ट द्वारा किया जाता है। पी.एफ. की रैंकिंग हेतु शामिल कर्मचारियों के वेतन के 10% के सांविधिक मासिक अंशदान के अतिरिक्त बैंक इस निधि में अपना अंशदान पेंशन के संबंध में अपनी देयता के बीमांकिक मूल्यन के आधार पर करता है जो किसी अनुमोदित बीमांकिक द्वारा किया जाता है।

#### सी. अवकाश किराया रियायत (एलएफसी)

यह सुविधा कर्मचारियों को प्रदान की जाती है और इसमें उद्योगवार समझौतों/अवार्ड के अनुसार समय-समय पर यथासंशोधित सेवा नियमों के अनुसार योजना के अंतर्गत यथापरिभाषित संबंधित कर्मचारी के परिवार के सदस्यों के संबंध में किए गए यात्रा व्यय की प्रतिपूर्ति शामिल हैं। यह गैर निधिक योजना है और बैंक अपनी योजना के अंतर्गत अवकाश किराया रियायत देयता के संबंध में प्रावधान बीमांकिक मूल्यन के आधार पर करता है। यह मूल्यन प्रत्येक तिमाही में किसी अनुमोदित बीमांकिक द्वारा किया जाता है। एलएफसी से संबंधित भुगतान बैंक के लाभ-हानि खाते से किया जाता है।

#### डी. अवकाश नकदीकरण

बैंक एलएफसी सुविधा का उपयोग करने वाले कर्मचारियों को सेवा के चार वर्षों के ब्लाक में अधिकतम 30 दिनों के साधिकार अवकाश शेष के नकदीकरण की अनुमति प्रदान करता है। सेवानिवृत्ति अथवा मृत्यु होने पर कर्मचारी के खाते में जमा साधिकार अवकाश, अधिकतम 240 दिनों के नकदीकरण की भी अनुमति दी जाती है। कर्मचारी

(ii) Liability towards long term defined employee benefits is determined based on actuarial valuation by independent actuaries at the quarter as well as in year-end by using various Actuarial Assumptions chosen following the modalities documented in the Bank's Policy on Funding Superannuation Schemes and the Projected Unit Credit method as per the policies mentioned herein below:

#### a. Gratuity:

The Bank pays gratuity in case of retirement or death or resignation or termination etc. of its employees, having regard to the provisions of Payment of Gratuity Act, 1972 / Service Awards / Service Regulations, as the case may be. A fund created out of Bank's contribution is maintained by an in-house Trust for payment of gratuity. The Bank makes contribution to this fund on the basis of actuarial valuation of its liability.

#### b. Pension (ABEPR):

The Bank pays pension under Allahabad Bank (Employees) Pension Regulations, 1995(ABEPR-1995) to employees, who exercised option under the Regulations and also to Employees joining the Bank's Service during the period from 29.09.1995 to 31.03.2010. The plan provides for a pension / family pension on monthly basis in respect of these employees on their retirement / death, as the case may be, based on the salary and qualifying service of the respective employees. There is also provision for commutation of pension to a pensioner, against written request, to the maximum extent of 1/3rd of Basic Pension. The commuted basic pension is restored after completion of 15 years of commutation. Employees covered under ABEPR - 1995 are not eligible for Bank's contribution to Provident Fund. A fund created out of Bank's contribution is maintained by an in-house Trust for payment of Pension. The bank makes contributions to this Fund on the basis of actuarial valuation of its liability in respect of Pension, which is conducted by approved Actuary, in addition to the statutory monthly contribution of 10% of Pay of the covered employees, ranking for PF.

#### c. Leave Fare Concession (LFC):

This facility is granted to the employees and extends to reimbursement of travelling expenses incurred for the family members of the employee concerned, as defined under the Scheme, in terms of service rules as amended from time to time as per Industry wide Settlements / Awards. It is a non-funded scheme and the Bank maintains a provision on account of its liability in respect of Leave Fare Concession under the Scheme on the basis of actuarial valuation, which is conducted by approved Actuary. Payment in respect of LFC facility is debited/charged to the Profit and Loss Account.

#### d. Leave Encashment:

The Bank permits encashment of Privilege Leave balance to its employees availing LFC facility, up to the maximum limit of 30 days leave in a block of four years of service. Encashment of privilege leave standing to the credit of an employee is also permitted in case of retirement or death subject to a maximum of 240 days. In case of resignation

द्वारा सेवा से त्यागपत्र देने के मामले में नकदीकरण की राशि शेष साधिकार अवकाश के 50% और अधिकतम 120 दिनों तक सीमित है। यह गैर निधिक योजना है। और बैंक इस योजना के अंतर्गत अवकाश नकदीकरण देयता के संबंध में प्रावधान बीमांकिक मूल्यन के आधार पर करता है। यह मूल्यन किसी अनुमोदित बीमांकिक द्वारा किया जाता है। ऐसे अवकाश नकदीकरण का भुगतान बैंक के लाभ-हानि खाते से किया जाता है।

- (iii) भविष्य निधि के संबंध में किसी अवधि हेतु निधि में किया गया अंशदान व्यय के रूप में अभिज्ञात किया जाता है और लाभ और हानि खाते से प्रभारित किया जाता है।
- (iv) दिनांक 27.04.2010 के उद्योग-वार समझौता/संयुक्त नोट के अनुसार दिनांक 01.04.2010 को अथवा बाद में बैंक की सेवा में आए कर्मचारी परिभाषित अंशदान सेवानिवृत्ति लाभ योजना में शामिल हैं।
- (v) अल्पावधि कर्मचारी लाभ को उस वर्ष के लाभ हानि लेखा में अबट्टाकृत राशि में व्यय के रूप में अभिज्ञात किया जाता है जिस वर्ष संबंधित सेवाएं प्रदान की जाती हैं।

## 9. आय और व्यय का अभिज्ञान

- (i) आय-व्यय का हिसाब सामान्यतः उपचय आधार पर किया जाता है।
- (ii) अनुपयोज्य आस्तियों के रूप में वर्गीकृत अग्रिमों पर ब्याज तथा अन्य आय को वसूली की मात्रा तक अभिनिर्धारित किया जाता है।
- (iii) अनुपयोज्य आस्तियों से वसूली के संबंध में संदिग्ध/हानिगत आस्तियों के मामले में पहले मूलधन और फिर ब्याज को विनियोजित किया जाएगा जबकि अवमानक आस्तियों के मामले में पहले ब्याज और फिर मूलधन को विनियोजित किया जाएगा।
- (iv) आय कर की वापसी पर ब्याज से प्राप्त आय और ब्याज कर की गणना संबंधित कर निर्धारण अधिकारी द्वारा आदेश जारी किए जाने वाले वर्ष में की जाती है।

## 10. पट्टा

- (i) बैंक द्वारा प्राप्त किराए को उपचित अधार पर लाभ-हानि लेखा में अभिज्ञात किया जाता है।
- (ii) परिचालन पट्टे पर ली गई आस्तियों हेतु पट्टे का भुगतान लाभ-हानि लेखा में व्यय के रूप में अभिज्ञात किया जाता है।

## 11. प्रति शेयर अर्जन

प्रति शेयर बेसिक अर्जन की गणना वर्ष हेतु इक्विटी शेयरधारकों पर आरोप्य कर पश्चात निवल लाभ को वर्ष हेतु बकाया इक्विटी शेयरों की भारित औसत संख्या से भाग देकर की जाती है।

- (i) प्रति शेयर डाइल्यूटेड अर्जन संभावित डाइल्यूशन को प्रतिबिंबित करता है जो उस स्थिति में हो सकती है यदि इक्विटी शेयर जारी करने हेतु प्रतिभूतियां अथवा अन्य संविदाओं का वर्ष के दौरान प्रयोग किया जाता है अथवा संपरिवर्तित किया जाता है।
- (ii) प्रति शेयर डाइल्यूटेड अर्जन की गणना इक्विटी शेयरों की भारित औसत संख्या और वर्ष के अंत में बकाया डाइल्यूटेड इक्विटी शेयरों का प्रयोग कर की जाती है।

from the service by an employee, such encashment is restricted to 50% of the balance of privilege leave subject to a maximum of 120 days. It is a non-funded scheme and the Bank maintains a provision on account of its leave encashment liability under the Scheme on the basis of actuarial valuation, which is conducted by approved Actuary. Payment of such leave encashment is debited/charged to the Profit and Loss Account.

- (iii) In respect of Provident Fund, the contribution for the period is recognized as expense and charged to the Profit & Loss account.
- (iv) In terms of Industry wide Settlement/Joint Note dated 27.04.2010, employees joining the services of the Bank on or after 01.04.2010 are covered by defined contribution retirement benefit scheme.
- (v) Short-term employee benefits are recognized as an expense at an undiscounted amount in the Profit and Loss Account of the year in which the related services are rendered.

## 9. Recognition of Income and Expenditure:

- (i) Income and Expenditure are generally accounted for on accrual basis unless otherwise stated.
- (ii) Interest and Other Income in cases of Non Performing Assets/Investments are recognized to the extent realized.
- (iii) Recoveries from Non-Performing Assets (NPAs), in case of Doubtful/ Loss Assets is appropriated first against the Principal and then interest, whereas in case of Substandard Assets, such recovery is appropriated first against the interest and then against the Principal.
- (iv) Income from interest on refund of Income Tax and Interest Tax are accounted for in the year in which it is received/ adjusted.

## 10. Lease:

- (i) Rentals received by the Bank are recognized in the Profit and Loss Account on Accrual basis.
- (ii) Lease payments for assets taken on operating lease are recognized as an expense in the Profit and Loss Account.

## 11. Earnings Per Share:

The Bank reports Basic and Diluted Earnings per Equity Share in accordance with Accounting Standard 20 "Earnings per Share" issued by The Institute of Chartered Accountants of India.

- (i) Basic earnings per Share are computed by dividing the net profit after tax for the year attributable to equity shareholders by the weighted average number of equity shares outstanding for the year.
- (ii) Diluted Earnings per Share reflect the potential dilution that could occur if securities or other contracts to issue equity shares were exercised or converted during the year. Diluted Earnings per Share are computed using the weighted average number of equity shares and diluted potential equity shares outstanding at year end.

## 12. कराधान

- (i) कर हेतु प्रावधान चालू (न्यूनतम वैकल्पिक कर (मैट) सहित) और आस्थगित दोनों करों हेतु किया जाता है। कर योग्य आय पर चालू कर का प्रावधान, प्रयोज्य कर दर और कर नियमों का प्रयोग करके किया जाता है। लेखा मानक 22 के अनुपालन में : भारत के सनदी लेखाकार संस्थान द्वारा जारी "आय पर करों हेतु लेखा", समय अंतराल के कारण उत्पन्न आस्थगित कर आस्तियाँ और देयताएँ, जो परवर्ती अवधि में प्रत्यावर्तन के योग्य हैं, तुलन पत्र की तिथि तक बनाए गए या बाद में बन जाने वाले कर नियमों और कर दरों का प्रयोग करके अभिज्ञात की जाती हैं।
- (ii) न्यूनतम वैकल्पिक कर (मैट) जमा को आस्ति के रूप में तभी माना जाएगा जब ऐसा पुष्ट प्रमाण हो कि बैंक आय-कर अधिनियम 1961 के तहत निर्दिष्ट अवधि के अंदर सामान्य कर का भुगतान कर देगी।

## 13. नकदी एवं नकदी समतुल्य

नकदी एवं नकदी समतुल्य में हाथ में नकदी और एटीएम में नकदी, भारतीय रिज़र्व बैंक में शेष, अन्य बैंकों में शेष और मांग तथा अल्प सूचना पर धन शामिल है।

## 14. आस्तियों का इम्पेयरमेंट

अचल आस्तियों (पुनर्मूल्यांकित आस्तियों सहित) पर 'इम्पेयरमेंट लॉसेस' (यदि कोई हो) को अभिज्ञात किया गया है तथा भारतीय सनदी लेखाकार संस्थान द्वारा जारी लेखा मानक 28 'आस्तियों का इम्पेयरमेंट' के अनुसार लाभ-हानि खाते में प्रभारित किया जाता है।

## 15. प्रावधान, आकस्मिक देयताएँ तथा आकस्मिक आस्तियाँ

- (i) भारतीय सनदी लेखाकार संस्थान द्वारा जारी लेखा मानक 29 'प्रावधान, आकस्मिक देयताएँ एवं आकस्मिक आस्तियाँ' के अनुरूप बैंक प्रावधान तभी अभिज्ञात करता है जब
- ए) किसी पिछली घटना के परिणामस्वरूप वर्तमान में दायित्व उत्पन्न होता है
- बी) यह संभव हो कि आर्थिक लाभ वाले संसाधनों का बहिर्प्रवाह दायित्व के समाधान हेतु अपेक्षित होगा और
- सी) जब दायित्व की राशि का विश्वसनीय अनुमान किया जा सकता हो।
- (ii) निम्नलिखित के लिए प्रावधान अभिज्ञात नहीं किया जाता;
- ए) पिछली घटनाओं से उत्पन्न कोई संभावित दायित्व और जिसका अस्तित्व उस घटना के होने अथवा न होने पर ही निर्भर करेगा अथवा भविष्य की ऐसी अनिश्चित घटनाएँ जो पूर्णतया बैंक के नियंत्रण में नहीं है। अथवा,
- बी) कोई वर्तमान दायित्व जो पिछली घटनाओं से उत्पन्न हुआ है उसे अभिज्ञात नहीं किया गया क्योंकि :
- i) यह संभाव्य नहीं है कि आर्थिक लाभ वाले संसाधनों का बहिर्प्रवाह दायित्व के समाधान हेतु अपेक्षित होगा अथवा
- ii) दायित्व की राशि का विश्वसनीय अनुमान नहीं किया जा सकता है।
- iii) आकस्मिक देयताओं का नियमित अंतराल पर निर्धारण किया जाता है और दायित्व के केवल उसी भाग के लिए प्रावधान किया जाता है जिसके लिए आर्थिक लाभ वाले संसाधनों का बहिर्प्रवाह संभव हो, उन अत्यंत असाधारण परिस्थितियों को छोड़कर जहाँ दायित्व की राशि का विश्वसनीय अनुमान नहीं किया जा सकता हो।
- iv) वित्तीय विवरणों में आकस्मिक आस्तियों को अभिज्ञात नहीं किया जाता है क्योंकि इसके परिणामस्वरूप ऐसी आय का अभिज्ञान हो सकता है जो कभी भी वसूली नहीं जा सकती।

## 12. Taxation :

- (i) Provision is made for both current tax (including Minimum Alternate Tax - MAT) and deferred tax. Current tax is provided on the taxable income using applicable tax rates and tax laws. In compliance with Accounting Standard 22 "Accounting for Taxes on Income" issued by The Institute of Chartered Accountants of India, Deferred Tax Assets and Liabilities arising on account of timing differences and which are capable of reversal in subsequent periods are recognised using the tax rates and the tax laws that have been enacted or substantively enacted till the date of the Balance Sheet.
- (ii) Minimum Alternate Tax (MAT) credit is recognised as an asset only when and to the extent there is convincing evidence that the Bank will pay normal income tax during the period specified under the Income Tax Act, 1961.

## 13. Cash and Cash equivalents:

Cash and cash equivalents include cash on hand and in ATMs and balances with RBI, balances with other banks and money at call and short notice.

## 14. Impairment of Assets:

Impairment losses, if any, on Fixed Assets (including revalued assets) are recognized and charged to the Profit & Loss Account in accordance with the Accounting Standard 28 "Impairment of Assets" issued by The Institute of Chartered Accountants of India.

## 15. Provisions, Contingent Liabilities & Contingent Assets:

- (i) In conformity with AS 29 "Provisions, Contingent Liabilities and Contingent Assets", issued by The Institute of Chartered Accountants of India, the Bank recognizes provisions only when
- a. it has a present obligation as a result of a past event;
- b. it is probable that an outflow of resources embodying economic benefits will be required to settle the obligation; and
- c. when a reliable estimate of the amount of the obligation can be made.
- (ii) No provision is recognized for;
- a) Any possible obligation that arises from past events and the existence of which will be confirmed only by the occurrence or non-occurrence of one or more uncertain future events not wholly within the control of the Bank; or
- b) Any present obligation that arises from past events but is not recognized because;
- i. it is not probable that an outflow of resources embodying economic benefits will be required to settle the obligation; or
- ii. a reliable estimate of the amount of obligation cannot be made.
- (iii) Contingent Liabilities are assessed at regular intervals and only that part of the obligation for which an outflow of resources embodying economic benefits is probable, is provided for, except in the extremely rare circumstances where no reliable estimate can be made.
- (iv) Contingent Assets are not recognized in the financial statements as this may result in the recognition of income that may never be realized.

## अनुसूची - 18 लेखा टिप्पणियाँ

1. भारतीय रिजर्व बैंक के दिशानिर्देशों के अनुरूप उपयोग्य तथा अनुपयोग्य अग्रिमों हेतु पर्याप्त प्रावधान किया गया है।
- 2.1. राष्ट्रीय और स्थानीय समाशोधन खाते, (एनएसीएच सहित) नोस्ट्रो खाते, वोस्ट्रो खाते, शाखा प्रणाली उचंत खाता सहित विभिन्न अंतर शाखा, अंतर बैंक खाते और एटीएम लेनदेन एक सतत प्रक्रिया है और प्रक्रियाधीन है। 31 मार्च, 2017 को समाप्त वर्ष के वित्तीय परिणामों पर उपर्युक्त का प्रभाव, यदि कोई है, प्रबंधन की राय में महत्वपूर्ण नहीं होगा।
- 2.2(i) 31.03.1997, 31.03.2005 तथा 31.03.2007 और 31.03.2016 को समाप्त हुए वर्ष में कतिपय परिसरों का पुनर्मूल्यांकन अनुमोदित मूल्यांककों की रिपोर्ट के आधार पर किया गया और क्रमशः ₹125.99 करोड़ (वाणिज्यिक एवं आवासीय), ₹370.08 करोड़ (वाणिज्यिक एवं आवासीय) तथा ₹298.32 करोड़ (वाणिज्यिक) और ₹1802.10 करोड़ (आवासीय और वाणिज्यिक) के उर्ध्वगामी संशोधन को पुनर्मूल्यन आरक्षित कोष में जमा किया गया। प्रत्येक वर्ष पुनर्मूल्यांकित परिसर पर मूल्यहास का परिकलन अवलिखित मूल्य पर किया जाता है। पुनर्मूल्यांकन के कारण ₹47.56 करोड़ (विगत वर्ष में ₹3.44 करोड़) के अतिरिक्त मूल्यहास को पूंजी आरक्षितियों से अंतरित कर अनुसूची सं.14 मद (vii) में शामिल "अन्य आय" शीर्ष के अंतर्गत विविध आय में दर्शाया गया है।
- (ii) जहाँ भूखंड की अलग लागत उपलब्ध नहीं है, ऐसे मामलों में अवक्षय को भूखंड तथा भवन की संमिश्र लागत पर प्रभाषित किया गया है।
- (iii) जहाँ मूल लागत उपलब्ध नहीं है, वहाँ पट्टा अवधि हेतु पट्टाधारित भूमि पर प्रीमियम का परिशोधन लागत आधार पर अथवा अवलिखित मूल्य पर किया गया है।
- (iv) निम्नलिखित संपत्तियों के पंजीकरण की औपचारिकताएँ पूरी की जानी हैं।
- क. 1990 और 1998 के दौरान कोलकाता एवं भुवनेश्वर में क्रमशः 29 और 10 फ्लैट वाली दो (2) आवासीय संपत्तियाँ खरीदी गईं जिनकी मूल लागत ₹0.86 करोड़ है।
- ख. हैदराबाद में 1.61 करोड़ की लागत की संपत्ति, जहां यूएलसी से स्वीकृति लंबित है और चेन्नै में 2.32 करोड़ की संपत्ति जहां डीआरटी द्वारा अंतरिम स्टे प्रदान किया गया।
- ग. पारादीप, ओडीशा में 02.04.2013 से 24 आवासीय फ्लैट वाले 17520 वर्गफुट क्षेत्र के आवासीय प्लॉट के पट्टे का नवीकरण का मामला पारादीप पोर्ट ट्रस्ट (पीपीटी)के साथ उठाया गया है और यह उनके विचाराधीन है।
- (घ) अमूर्त आस्तियों सहित अन्य आस्तियों का विवरण निम्नानुसार है;

## SCHEDULE - 18 NOTES ON ACCOUNTS

1. Adequate provision has been made by the Bank in respect of performing and non-performing advances in terms of Reserve Bank of India (RBI) guidelines.
- 2.1. The reconciliation of various inter-branches, inter-bank accounts, National and Local Clearing accounts (including NACH), Nostro accounts, Vostro accounts, Branch System Suspense account and ATM transactions is an ongoing process and is under progress. The impact of the above, if any, on the financial results for the year ended 31st March, 2017, in the opinion of the management will not be significant.
- 2.2 (i) Certain premises were revalued on the basis of the reports of the approved valuers during the year ended on 31.03.1997, 31.03.2005, 31.03.2007 and 31.03.2016 upward revision amounting to ₹125.99 Crore (commercial and residential), ₹370.08 Crore (commercial and residential), ₹298.32 Crore (commercial) and ₹1802.40 crore (Residential and commercial) respectively had been credited to Revaluation Reserve. Depreciation on Revalued premises is worked out each year on its written down value. Additional depreciation of ₹47.56 Crore (previous year ₹3.44 Crore) on account of revaluation has been transferred from the Revaluation Reserve Account and shown in Miscellaneous Income under the head "Other Income" included in Schedule No. 14 item (vi).
- (ii) Depreciation is charged on composite cost of Land and Building, where separate cost of land is not available.
- (iii) Premium on leasehold land is amortized over the period of lease, based on cost or written down value, where original cost is not available.
- (iv) Registration formalities are yet to be completed for the following properties:
- a. Two (2) residential properties purchased during the year 1990 & 1998 at Kolkata & Bhubaneshwar consisting of 29 & 10 flats respectively with total original cost of ₹0.86 Crore.
- b. Property at Hyderabad costing ₹1.61 crore, where Clearance is pending before ULC authority and at Chennai costing ₹2.32 crore, where interim stay has been granted by DRAT.
- c. Renewal of lease of residential plots of land measuring 17520 sq.ft area at Paradeep, Odisha having 24 residential flats w.e.f. 02.04.2013 has been taken up with Paradeep Port Trust (PPT) and is under their consideration.
- (v) Other Assets include intangible Assets, details of which are as under;

(₹ करोड़ में) / (₹ in crore)

विवरण / Particulars	वित्तीय वर्ष / F.Y. 2016-17	वित्तीय वर्ष / F.Y. 2015-16
अथ शेष / Opening Balance	55.82	61.65
वर्ष के दौरान जोड़ / Additions during the year	5.13	5.26
वर्ष के दौरान परिशोधित / Amortized during the year	11.73	11.09
इति शेष / Closing Balance	49.22	55.82

- 2.3. (i) ₹0.44 करोड़ (विगत वर्ष ₹4.03 करोड़) के अंकित मूल्य के निवेशों के संबंध में बैंक को अभी स्क्रिप्स/सर्टिफिकेट प्राप्त करने हैं।
- (ii) शेयरों, परिवर्तनीय डिबेंचरों तथा इक्विटी से जुड़े म्युचुअल फंड/वेंचर कैपिटल फंड की यूनिटों सहित शेयरों के सापेक्ष अग्रिम में कुल निवेश ₹1313.58 करोड़ (विगत वर्ष ₹807.56 करोड़) रहा।
- (iii) वर्ष के दौरान बैंक ने परिपक्वता तक धारित श्रेणी के अंतर्गत कतिपय प्रतिभूतियां बेची और ₹223.30 करोड़ का लाभ अर्जित किया। वर्ष के दौरान निवल हानि के कारण पूंजी आरक्षित खाता—निवेश में कोई विनियोजन नहीं किया गया (विगत वर्ष शून्य)
- (iv) जैसा कि महत्वपूर्ण लेखा नीति संख्या 4 (iv) (ए) में उल्लिखित है, 'हेल्ड टू मैच्यूरिटी' श्रेणी के मामले में वर्ष के दौरान परिशोधित प्रतिभूति के अंकित मूल्य के ऊपर ₹56.51 करोड़ (विगत वर्ष ₹58.89 करोड़) की अतिरिक्त अर्जन लागत है तथा जिसे निवेश पर आय से घटाकर भारि.बैंक के निर्देशानुसार लाभ-हानि खाते के 'अर्जित ब्याज' शीर्ष के अंतर्गत में दर्शाया गया है।
- (v) भारतीय रिजर्व बैंक के दिनांक 19 मई, 2016 के परिपत्र एफएमआरडी.डीआईआरडी. 10/14.03.002/2015-16 के अनुसार एलएएफ/एमएसएफ के अंतर्गत भारिबैंक के साथ रेपो और रिवर्स रेपो लेनदेनों को विशेष के अंतर्गत शामिल करने की पिछली परिपाटी के सापेक्ष क्रमशः उधार लेने और देने हेतु हिसाब में लिया गया है। चालू अवधि के वर्गीकरण के अनुरूप पिछली अवधि के आंकड़ों को पुनःसमूहित/पुनःवर्गीकृत किया गया है।
- 2.4. बैंक ने वर्ष के दौरान मार्जिन ट्रेडिंग के लिए कोई वित्तपोषण नहीं किया है और न ही किसी आस्ति का प्रतिभूतिकरण किया है।

### 3. भारिबैंक के दिशानिर्देशों के अनुसार प्रकटीकरण :

#### 3.1. पूंजी

भारतीय रिजर्व बैंक के परिपत्र डीबीआर.सं.बीपी.बीसी.1/21.06.201/2015-16 दिनांक 1 जुलाई 2015, डीबीआर.बीपी.बीसी.43/21.06.001/2015-16 दिनांक 8 अक्टूबर 2015 डीबीआर. सं.बीपी.बीसी. सं.44/08.12.015/2015-16 दिनांक 8 अक्टूबर 2015 44 और डीबीआर.बीपी.बीसी.83/21.06.201/2015-16 दिनांक 1 मार्च 2016, डीबीआर. सं.बीपी.बीसी. सं.6/21.06.2001/2016-17 दिनांक 20 अक्टूबर 2016 और डीबीआर. सं.बीपी.बीसी. सं.50/21.06.201/2016-17 दिनांक 2 फरवरी 2017 के अनुसार बासेल-III विनियमों के अंतर्गत गणना किए गए पूंजी पर्याप्तता अनुपात का विवरण निम्नानुसार है:

विवरण Particulars	वित्तीय वर्ष/F.Y. 2016-17	वित्तीय वर्ष/F.Y. 2015-16
i) सामान्य इक्विटी टियर-1 पूंजी अनुपात (%) Common Equity Tier 1 capital ratio (%)	8.20	8.30
ii) टियर-1 पूंजी अनुपात (%) /Tier 1 capital ratio (%)	8.49	8.41
iii) टियर-2 पूंजी अनुपात (%) /Tier 2 capital ratio(%)	2.96	2.61

(₹ करोड़ में) / (₹ in crore)

- 2.3. (i) In respect of Investments of face value of ₹ 0.44 Crore (Previous year ₹0.44 Crore), the Bank is yet to receive scrips/certificates.
- (ii) Total Investments made in shares, convertible debentures and units of equity linked mutual funds/venture capital funds and also advances against shares aggregate to ₹1313.58 Crore (Previous year ₹807.56 Crore).
- (iii) During the year the Bank sold certain securities under Held to Maturity category and earned profit of ₹223.30 Crore. Due to net loss during the year, no appropriation has been made to 'Capital Reserve Account-Investment' (Previous Year NIL).
- (iv) In respect of 'Held to Maturity' category as stated in significant Accounting Policy No. 4(iv)(a), the excess of acquisition cost over the face value of the security amortized during the year amounting to ₹56.51 Crore (Previous year ₹58.89 Crore) has been netted-off from Income on Investment shown under the head "Interest Earned" of Profit and Loss Account in terms of the RBI guidelines.
- (v) In terms of circular No. FMRD.DIRD.10/14.03.002/2015-16 dated 19th May 2016, Repo and Reverse Repo transactions with RBI under LAF/MSF are accounted for as borrowing and lending respectively as against the earlier practice of including same under investments. Previous period figures have been regrouped and reclassified to conform to current period's classification.

2.4. The Bank has not made any financing for margin trading and also not securitised any assets during the year.

### 3. Disclosure in terms of RBI guidelines:

#### 3.1 Capital

In terms of RBI Circulars DBR.No.BP.BC.1/21.06.201/2015-16 dated July 1, 2015, DBR.BP.BC. No.43/21.06.001/2015-16 dated October 8, 2015, DBR.BP.BC.No.44/08.12.015/2015-16 dated October 8, 2015 and DBR.No.BP.BC/83/21.06.201/2015-16 dated 1<sup>st</sup> March 2016, DBR.No.BP.BC.6/21.06.001/2016-17 dated 25<sup>th</sup> August 2016, DBR.BP.BC.No.20/21.06.001/2016-17 dated 20<sup>th</sup> October 2016 and DBR.BP.BC.No.50/21.06.201/2016-17 dated 2<sup>nd</sup> February 2017, the details of Capital Adequacy Ratio computed under Basel-III regulations are as under;

विवरण Particulars	वित्तीय वर्ष/F.Y. 2016-17	वित्तीय वर्ष/F.Y. 2015-16
iv) कुल पूंजी अनुपात(सीआरएआर) (%) / Total Capital ratio (CRAR) (%)	11.45	11.02
v) भारत सरकार के शेयरधारण की प्रतिशतता/ Percentage of the shareholding of the Government of India	65.92	61.38
vi) उगाही गई इक्विटी पूंजी की राशि / Amount of Equity Capital raised	851.14* (प्रीमियम सहित) / (including premium)	340.51 (प्रीमियम सहित) / (including premium)
vii) उगाही गई अतिरिक्त टीयर-1 पूंजी की राशि, जिसमें से Amount of additional Tier 1 capital raised; of which	300.00	शून्य/NIL
पी.एन.सी.पी.एस/PNCPS:	शून्य/NIL	शून्य/NIL
परपेचुअल डेट इन्स्ट्रुमेंट्स (पीडीआई-एटी 1) / Perpetual Debt Instruments (PDI-AT1):	300.00	शून्य/NIL
viii) उगाही गई अतिरिक्त टीयर-2 पूंजी की राशि, जिसमें से/ Amount of Tier 2 capital raised; of which	1000.00	1000.00
डेट पूंजी लिखत/Debt capital instrument:	1000.00	1000.00
अधिमानी शेयर पूंजी लिखत (पर्सिच्युअल क्यूमुलेटिव प्रीफरेंस शेयर (पीसीपीएस)/ (रिडीमेबल नान-क्यूमुलेटिव प्रीफरेंस शेयर) (आरएनसीपीएस) / (रिडीमेबल क्यूमुलेटिव प्रीफरेंस शेयर (आरसीपीएस) )		
/Preference Share Capital Instruments: (Perpetual Cumulative Preference Shares (PCPS)/Redeemable Non-Cumulative Preference Shares(RNCPS)/ Redeemable Cumulative Preference Shares (RCPS)	शून्य/NIL	शून्य/NIL

\* इसके अतिरिक्त बैंक को 31.03.2017 को पूंजी अंतः प्रवाह के रूप में भारत सरकार से ₹418 करोड़ (रुपए चार सौ अट्ठारह करोड़) की राशि प्राप्त हुई। बैंक इसका 31.03.2017 को यथास्थिति शेयर आवेदन राशि लंबित आबंटन के रूप में रखरखाव कर रहा है। भारतीय रिजर्व बैंक ने दिनांक 30.03.2017 के अपने पत्र सं. डीबीआर स. बीपी.11542/12.01.002/2016-17 के तहत बैंक को अनुमति दी है कि वह भारत सरकार से प्राप्त उपर्युक्त राशि को 31 मार्च 2017 को यथास्थिति कामन इक्विटी टीयर 1(सीईटी 1) के भाग के रूप में इक्विटी शेयरों के अधिमानी आबंटन पर विचार करे। तदनुसार बैंक ने 31.03.2017 को भारत सरकार से प्राप्त पूंजी अंतःप्रवाह की संपूर्ण राशि अर्थात् रु.418 करोड़ (रुपए चार सौ अट्ठारह करोड़) को 31.03.2017 को यथास्थिति अपने सीईटी 1 में शामिल कर लिया है।

पूंजी पर्याप्तता अनुपात की गणना भारिबैं दिशानिर्देशों के आधार पर प्रयोज्य रिपोर्टिंग तिथियों को की जाती है और पिछली सदृश्य अवधि के अनुपात को परवर्ती परिवर्तनों यदि कोई हो, के प्रभाव पर विचार करने हेतु इसे समायोजित नहीं किया जाता।

बासेल-II मानदंडों के अनुसार सीआरएआर का प्रकटन निम्नानुसार है;

क्रम सं. विवरण Sl. No Particulars	वित्तीय वर्ष/ F.Y. 2016-17	वित्तीय वर्ष/ F.Y. 2015-16
i. सीआरएआर (%) / CRAR (%)	10.90	10.73
ii. सीआरएआर टीयर-1 पूंजी (%) / CRAR-Tier 1 Capital (%)	7.12	7.30
iii. सीआरएआर टीयर-2 (%) / CRAR-Tier 2 Capital (%)	3.78	3.43

\*In addition a sum of ₹418.00 crore (Rupees Four hundred eighteen crore) has also been received from Govt. of India on 31.03.2017 towards capital infusion. The Bank is maintaining the same as "Share Application Money Pending Allotment" as on 31.03.2017. The Reserve Bank of India vide their letter DBR.No.BP. 11542/ 21.01.002/ 2016-17 dated 30.03.2017 has permitted the Bank to consider the aforesaid amount received from Government of India as part of Common Equity Tier 1(CET 1) as on March 31, 2017. Accordingly, Bank has included the entire amount of capital infusion i.e. ₹418.00 crore (Rupees Four hundred eighteen crore) received from Government of India on 31.03.2017, in its CET 1 as on 31.03.2017.

The Capital Adequacy Ratio is computed on the basis of RBI guidelines applicable on the relevant reporting dates and the ratio for the corresponding previous period is not adjusted to consider the impact of subsequent changes if any in the guidelines.

The disclosure of CRAR as per BASEL-II norms are given below;

**3.2. निवेश / Investments**

(₹ करोड़ में) / (₹ in crore)

विवरण Particulars	वित्तीय वर्ष/F.Y. 2016-17	वित्तीय वर्ष/F.Y. 2015-16
(1) निवेशों के मूल्य/Value of Investments		
(i) निवेशों का सकल मूल्य/Gross Value of Investments		
(ए/a)भारत में/In India	55433.36	57531.11
(बी/b)भारत से बाहर/Outside India	278.60	शून्य/NIL
(ii) अवक्षय हेतु प्रावधान/Provisions for Depreciation		
(ए/a)भारत में/In India	575.89	376.21
(बी/b)भारत से बाहर/Outside India	शून्य/NIL	शून्य/NIL
(iii) निवेशों का निवल मूल्य/Net Value of Investments		
(ए/a)भारत में/In India	54857.47	57154.90
(बी/b)भारत से बाहर/Outside India	278.60	शून्य/NIL
(2) निवेशों पर अवक्षय के रूप में धारित प्रावधान का संचलन Movement of provisions held towards depreciation on investments.		
(i) अथ शेष/Opening balance	376.21	297.83
(ii) जोड़ें: वर्ष के दौरान किये गये प्रावधान/Add: Provisions made during the year	245.79	86.38
(iii) घटाएं: निवेश के अपलेखन के लिए उपयोग किया गया प्रावधान Less: Write off/ write back of excess provision during the year	46.11	शून्य/NIL
(iv) घटाएं: प्रतिभूतियों की शिफ्टिंग से अंतरित राशि Less amount transferred on account of sale to ARCs	शून्य/NIL	8.00
(v) इति शेष/Closing balance	575.89	376.21

**3.2.1 रेपो लेनदेन (अंकित मूल्य के रूप में) / Repo Transactions (in face value terms):**

(₹ करोड़ में)/(₹ in crore)

विवरण Particulars	वर्ष के दौरान न्यूनतम बकाया Minimum Outstanding during the year	वर्ष के दौरान अधिकतम बकाया Maximum outstanding during the year	वर्ष के दौरान दैनिक औसत बकाया Daily Average outstanding during the year	31.03.2016 को यथास्थिति बकाया Outstanding As on 31.03.2017
रेपो के अंतर्गत बेची गई प्रतिभूतियां /Securities sold under repo				
(i) सरकारी प्रतिभूतियां /Govt Securities	30.00	2362.00	374.21	0.00
(ii) कारपोरेट ऋण प्रतिभूतियां /Corporate Debt Securities	0.00	0.00	0.00	0.00
रिवर्स रेपो के अंतर्गत खरीदी गई प्रतिभूतियां / Securities purchased under reverse repo				
(i) सरकारी प्रतिभूतियां/Govt. Securities	56.00	10752.00	670.47	6496.53
(ii) कारपोरेट ऋण प्रतिभूतियां /Corporate Debt Securities	0.00	0.00	0.00	0.00



### 3.2.2 गैर-एसएलआर निवेश पोर्टफोलियो / Non-SLR Investment Portfolio

i) दिनांक 31.3.2017 को यथास्थिति गैर-एसएलआर निवेश के जारीकर्तावार संघटन / Issuer composition of Non SLR investments as on 31.03.2017  
(₹ करोड़ में) / (₹ in crore)

क्र.सं. Sl No	जारीकर्ता Issuer	राशि Amount	निजी प्लेसमेंट की सीमा Extent of Private Placement	“बिलो इन्वेस्टमेंट ग्रेड” प्रतिभूतियों की सीमा Extent of ‘Below Investment Grade’ Securities	“अन रेटेड” प्रतिभूतियों की सीमा Extent of ‘Unrated’ Securities	“अन लिस्टेड” प्रतिभूतियों की सीमा Extent of ‘Unlisted’ Securities
(1)	(2)	(3)	(4)	(5)	(6)	(7)
(i)	पीएसयू / PSUs	1699.47	1623.13	0.00	0.00	0.44
(ii)	वित्तीय संस्थाएँ / FIs	503.79	186.82	49.24	0.00	37.50
(iii)	बैंक / Banks	2427.29	26.44	5.00	0.00	0.00
(iv)	प्राइवेट कारपोरेट/ Private Corporate	3019.28	2633.59	137.15	59.65	1933.08
(v)	अनुषंगी संस्थाएँ / संयुक्त उद्यम Subsidiaries / Joint Ventures	171.27	171.27	0.00	0.00	0.00
(vi)	अन्य/Others	12.55	6.60	0.00	0.00	0.00
	<b>उपकुल/ Sub-total</b>	<b>7833.65</b>	<b>4647.85</b>	<b>191.39</b>	<b>59.65</b>	<b>1971.02</b>
(vii)	मूल्यहास हेतु किया गया प्रावधान Provision held towards Depreciation	388.45				
	<b>कुल /Total</b>	<b>7445.20</b>				

नोट: कालम 4,5,6 और 7 के अंतर्गत रिपोर्ट की गई राशि परस्पर एकांतिक नहीं है।

Note: Amounts reported under columns 4, 5, 6 and 7 above are not mutually exclusive.

i)	शेयर / Shares	1290.87
ii)	डिबेंचर एवं बॉन्ड / Debentures and Bonds	3674.39
iii)	अनुषंगी / संयुक्त उद्यम / Subsidiaries /Joint Ventures	171.27
iv)	अन्य / Others	2697.12
	<b>कुल /Total</b>	<b>7833.65</b>

### ii) गैर-निष्पादक गैर-एसएलआर निवेश/Non performing Non-SLR investments

(₹ करोड़ में) / (₹ in crore)

विवरण Particulars	वित्तीय वर्ष/F.Y. 2016-17	वित्तीय वर्ष/F.Y. 2015-16
अथ-शेष / Opening balance	95.57	57.14
वर्ष के दौरान परिवर्धन 1 अप्रैल से / Additions during the year since 1 <sup>st</sup> April	142.38	59.53
उक्त अविध के दौरान कमी / Reductions during the above period	139.08	21.10
इति-शेष / Closing balance	98.87	95.57
धारित कुल प्रावधान / Total provisions held	<b>27.32</b>	<b>38.83</b>

3.2.3 एच टी एम श्रेणी को / से विक्रय एवं अंतरण: वर्ष के दौरान एचटीएम श्रेणी से /को विक्रय वर्ष के प्रारम्भ में बही मूल्य के 5% की सीमा के अंदर रहा। एचटीएम श्रेणी के अंतर्गत एसएलआर प्रतिभूतियों की सीमा में कमी के फलस्वरूप बैंक ने एएफएस/एचएफटी को प्रतिभूतियों की विक्री या अंतरण नहीं किया है। बैंक ने निदेशक मंडल के अनुमोदन से वित्तीय वर्ष 2016-17 की प्रथम तिमाही के दौरान एचटीएम से एएफएस में ₹13135.10 करोड़ के बहीमूल्य की प्रतिभूतियां एकबारगी अंतरित की है जिसकी अनुमति भारिबैं के दिनांक 1 जुलाई 2015 के मास्टर परिपत्र सं. आरबीआई/2015-16/97 डीबीआर सं. बीपी.बीसी.6/21.04.141/2015-16 द्वारा दी गई है।

**Sale & Transfer to/from HTM category:** All sales and transfers to/from HTM category during the year are within the limit of 5% of book value at the beginning of the year. The Bank has not made any sale of securities or transfer to AFS/HFT consequent upon reduction of ceiling on SLR Securities under HTM category. The Bank has one time shifted the securities having book value of ₹13135.10 crore from HTM to AFS category during the first quarter of FY 2016-17 with the approval of Board of Directors which is permitted by RBI in terms of Master Circular No.RBI/2015-16/97 DBR No.BP.BC.6/21.04.141/2015-16 dated July 1, 2015.

### 3.3. डेरिवेटिव / Derivatives :

(₹ करोड़ में) / (₹ in crore)

#### 3.3.1. फॉरवर्ड दर करार/ब्याज दर स्वैप / Forward Rate Agreement / Interest Rate Swap

विवरण Particulars	वित्तीय वर्ष/F. Y. 2016-17	वित्तीय वर्ष/F. Y. 2015-16
(i) स्वैप करारों का नोशनल मूलधन / Notional principal of swap agreements	शून्य /NIL	शून्य /NIL
(ii) अगर करारों के अंतर्गत प्रतिपक्ष अपनी वचनबद्धताओं को पूरा करने में विफल रहे तो उससे होने वाला घाटा Losses which would be incurred if counterparties failed to fulfill their obligations under the agreements	शून्य /NIL	शून्य /NIL
(iii) स्वैप में शामिल होने पर बैंक द्वारा वांछित संपार्श्विक Collateral required by the bank upon entering into swaps	शून्य /NIL	शून्य /NIL
(iv) स्वैप से होने वाले ऋण जोखिम पर संकेन्द्रीकरण Concentration of credit risk arising from the swaps	शून्य /NIL	शून्य /NIL
(v) स्वैप बुक का उचित मूल्य / Fair value of the swap book	शून्य /NIL	शून्य /NIL

#### 3.3.2. एक्सचेंज ट्रेडेड ब्याज दर डेरिवेटिव : शून्य (विगत वर्ष : शून्य)

#### 3.3.2 Exchange Traded Interest Rate Derivatives: NIL (Previous year: NIL)

#### 3.3.3. डेरिवेटिव में जोखिम एक्सपोजर से संबंधित प्रकटीकरण

#### 3.3.3 Disclosures on risk exposure in derivatives

##### गुणात्मक प्रकटीकरण

##### Qualitative Disclosure:

बैंक की ट्रेजरी शाखा में परिचालन को तीन कार्यात्मक क्षेत्रों यथा, फ्रंट ऑफिस, मिड ऑफिस एवं बैक ऑफिस के रूप में विभक्त किया गया है जिनमें परिभाषित उत्तरदायित्वों एवं बैकअप भूमिका के साथ प्रशिक्षित अधिकारी प्रदान किये गये हैं।

Operation in the Treasury Branch of the Bank are segregated in three functional areas i.e. Front Office, Mid Office and Back Office, which are provided with trained officers with defined responsibilities and back up roles.

बैंक की ट्रेजरी एवं डेरिवेटिव नीति में वित्तीय डेरिवेटिव लिखत, उपयोग का विषय क्षेत्र, अनुमोदन प्रक्रिया सहित ऋण सीमाएँ यथा ओपन पोजीशन सीमा, बिल आकार सीमा एवं स्टॉप लॉस सीमा के साथ ही अनुमोदित लिखतों में ट्रेडिंग हेतु प्रत्यायोजित अधिकार वर्णित है। नीति में क्रॉस करेंसी प्रोप्राइटी ट्रेडिंग पोजीशन की वायदा खरीद/बिक्री हेतु कॉल अथवा पुट ऑप्शन की खरीद/बिक्री एवं अपने ग्राहकों को बैंक द्वारा बैक टु बैक कवरिंग के अध्वधीन डेरिवेटिव उत्पाद प्रदान करने की भी अनुमति है।

The Treasury Policy & Derivative policy of the Bank lays down the type of financial derivatives instruments, scope of usages, approval processes as also the limits like the open position limits, deal size limits and stop loss limits besides delegated power for trading in the approved instruments. The policy also allows purchase / sale of call or put options to hedge cross currency proprietary trading positions and to offer derivative products to its customers subject to back to back covering by the Bank.

फ्रंट ऑफिस पोजीशन लेकर डील निष्पादित करता है जबकि मिड ऑफिस ट्रेडिंग बुक में लेनदेन की निगरानी करता है तथा अगर अतिरिक्त विपथन होता है तो उसे उच्चतर प्राधिकारियों की जानकारी में लाया जाता है। मिड ऑफिस मापक उपकरणों यथा, एमटीएम, वीएआर, कन्वेक्सिटी एवं परिशोधित समय के माध्यम से दैनिक आधार पर लेनदेन हेतु वित्तीय जोखिम का भी माप करता है। ऑकड़ों की रिपोर्टिंग जोखिम प्रबंधन विभाग को की जाती है जो आस्ति एवं देयता प्रबंधन से संबंधित निदेशक की समिति को जोखिम प्रोफाइल से अवगत कराता है। बैक ऑफिस प्रतिपक्षी पार्टियों से समस्त डील का निपटारा करता है।

The Front Office takes positions and executes the deals while the Mid Office monitors the transactions in the trading book and deviations of excesses, if any, are brought to the notice of higher authorities. The Mid office also measures the financial risk for transactions on a daily basis through measurement tools such as MTM, VAR, Convexity and Modified Durations. The figures are reported to Risk Management division, which appraises the risk profile to the Assets and Liability Management committee. The Back office settles all the deals with counter parties.

किसी आस्ति अथवा देयता के रूप में नामोद्दिष्ट स्वैप, जिसे बाजार मूल्य अथवा लागत से कम अथवा वित्तीय विवरण में बाजार मूल्य पर किया जाता है, को छोड़कर ब्याज वाली आस्तियों अथवा देयताओं की प्रतिरक्षा करने वाली ब्याज दर स्वैप को प्रोद्भूत आधार पर लेखाबद्ध किया जाता है। स्वैप समाप्त होने पर लाभ अथवा घाटे को स्वैप के शेष संविदागत कार्यकाल अथवा आस्ति/देयताओं के शेष कार्यकाल से कम पर स्वीकृत किया जाता है। लेनदेनों की प्रतिपक्ष पार्टियाँ बैंक एवं कारपोरेट संस्थाएँ हैं तथा की जाने वाली डील अनुमोदित एक्सपोजर सीमाओं के अंदर ही हैं। आय अभिज्ञान, प्रीमियम एवं डिस्काउंट के लिए भारतीय रिजर्व बैंक, फेडआई एवं एफआईएमएमडीए द्वारा समय-समय पर जारी दिशानिर्देशों का अनुसरण किया जाता है।

Interest Rate Swaps which hedge interest bearing assets or liabilities are accounted for on accrual basis except the Swaps designated with an asset or liability that is carried at lower of cost or market value in the financial statements. Gains or Losses on the termination of Swaps are recognised over the shorter of the remaining contractual life of the Swap or the remaining life of the assets/liabilities. Trading Swap transactions are marked to market with changes recorded in the financial statements. The counterparties to the transactions are Banks and corporate entities and deals undertaken are within the approved exposure limits only. The guidelines issued by RBI, FEDAI & FIMMDA from time to time for recognition of Income, Premium and Discount are followed.

परिमाणात्मक प्रकटीकरण / Quantitative Disclosures :

(₹ करोड़ में) / (₹ in crore)

क्र.सं. विवरण SI No Particulars	वित्तीय वर्ष/F.Y. 2016-17		वित्तीय वर्ष/F.Y. 2015-16	
	करेन्सी डेरिवेटिव Currency Derivatives	ब्याज दर डेरिवेटिव Interest rate derivatives	करेन्सी डेरिवेटिव Currency Derivatives	ब्याज दर डेरिवेटिव Interest rate derivatives
(i) डेरिवेटिव (नोशनल मूल राशि )/ Derivatives (Notional Principal Amount)	शून्य/NIL	शून्य/NIL	शून्य/NIL	शून्य/NIL
ए) हेजिंग के लिए / a) For hedging	शून्य/NIL	शून्य/NIL	शून्य/NIL	शून्य/NIL
बी) ट्रेडिंग के लिए / b) For trading	शून्य/NIL	शून्य/NIL	शून्य/NIL	शून्य/NIL
(ii) मार्केड टू मार्केट पोजीशन (1)/ Marked to Market Positions (1)				
ए) आस्ति (+) / a) Asset (+)	शून्य/NIL	शून्य/NIL	शून्य/NIL	शून्य/NIL
बी) देयता / b) Liability (-)	शून्य/NIL	शून्य/NIL	शून्य/NIL	शून्य/NIL
(iii) ऋण एक्सपोजर (2)/ Credit Exposure (2)	शून्य/NIL	शून्य/NIL	शून्य/NIL	शून्य/NIL
(iv) ब्याज दर में एक प्रतिशत के संभाव्य परिवर्तन का प्रभाव (100*PV01) Likely impact of one percentage change in interest rate (100*PV01)				
ए) हेजिंग डेरिवेटिव पर / a) on hedging derivatives	शून्य/NIL	शून्य/NIL	शून्य/NIL	शून्य/NIL
बी) ट्रेडिंग डेरिवेटिव पर / b) on trading derivatives	शून्य/NIL	शून्य/NIL	शून्य/NIL	शून्य/NIL
(v) वर्ष के दौरान पाया गया 100*PV01 का अधिकतम एवं न्यूनतम Maximum and Minimum of 100*PV01	शून्य/NIL	शून्य/NIL	शून्य/NIL	शून्य/NIL
observed during the year	Maximum	शून्य/NIL	शून्य/NIL	शून्य/NIL
ए) हेजिंग पर / a) on hedging	Minimum	शून्य/NIL	शून्य/NIL	शून्य/NIL
	Maximum	शून्य/NIL	शून्य/NIL	शून्य/NIL
	Minimum	शून्य/NIL	शून्य/NIL	शून्य/NIL
बी) ट्रेडिंग पर / b) on trading	शून्य/NIL	शून्य/NIL	शून्य/NIL	शून्य/NIL

3.4 आस्ति गुणवत्ता / Asset Quality

3.4.1 अनुपयोज्य आस्तियाँ / Non-Performing Assets

(₹ करोड़ में) / (₹ in crore)

विवरण Particulars	वित्तीय वर्ष/F.Y. 2016-17	वित्तीय वर्ष/F.Y. 2015-16
(i) निवल अग्रिमों में निवल एनपीए (%) / Net NPAs to Net Advances (%)	8.92	6.76
(ii) एनपीए का संचलन (सकल) / Movement of NPAs (Gross)		
ए) अथ शेष / (a) Opening balance	15384.57	8357.97
बी) वर्ष के दौरान परिवर्धन / (b) Additions during the year	11417.00	12924.81
सी) वर्ष के दौरान कमी / (c) Reductions during the year	6113.74	5898.21
डी) इति शेष / (d) Closing balance	20687.83	15384.57
(iii) निवल एनपीए का संचलन / Movement of Net NPAs		
ए) अथ शेष / (a) Opening balance	10292.51	5978.89
बी) वर्ष के दौरान परिवर्धन / (b) Additions during the year	4546.39	4932.61
सी) वर्ष के दौरान कमी / (c) Reductions during the year	1405.39	618.99
डी) इति शेष / (d) Closing balance	13433.51	10292.51
(iv) एनपीए के प्रावधान का संचलन (मानक आस्तियों पर प्रावधान को छोड़कर) Movement of provisions for NPAs (excluding provisions on standard assets)		
ए) अथ शेष / (a) Opening balance	5092.06	2379.07
बी) वर्ष के दौरान किए गए प्रावधान / (b) Provisions made during the year	4552.37	5166.24
सी) सीसीपीबी एवं अन्य से प्राप्त प्रावधान (c) Provisions received from CCPB & Others	77.49	67.18
डी) अतिरिक्त प्रावधान का राइट ऑफ / राइट बैंक / (d) Write-off / write-back of excess provisions	2467.60	2520.43
ई) इति शेष (e) Closing balance	7254.32	5092.06

पुनर्गठित आस्तियों का ब्योरा यथास्थिति 31.03.2017

(₹ करोड़ में)

क्रम सं.	पुनर्गठन का प्रकार आस्तिक वर्गीकरण विवरण	सीडीआर तंत्र के अंतर्गत				एस्पआई ऋण पुनर्गठन तंत्र के अंतर्गत				अन्य				कुल					
		मानक	अप्रमानक	संदिग्ध	हानि	कुल	मानक	अप्रमानक	संदिग्ध	हानि	कुल	मानक	अप्रमानक	संदिग्ध	हानि	कुल			
1	वित्तवर्ष 16-17 के 1 अप्रैल को यथास्थिति पुनर्गठित खाते (प्रारंभिक आंकड़े)* उस पर प्रावधान	29	0	0	0	29	1022	0	0	1022	4265	0	0	0	4265	5316	0	0	5316
	बकाया राशि	3678.94	0.00	0.00	0.00	3678.94	647.20	0.00	0.00	647.20	4006.58	0.00	0.00	0.00	4006.58	8332.72	0.00	0.00	8332.72
	उस पर प्रावधान	230.68	0.00	0.00	0.00	230.68	6.14	0.00	0.00	6.14	73.48	0.00	0.00	0.00	73.48	310.30	0.00	0.00	310.30
2	वित्तवर्ष 16-17 के दौरान नयी पुनर्गठित	0	0	0	0	0	0	0	0	0	0	0	0	0	0	0	0	0	0
	उस पर प्रावधान	92.90	0.00	0.00	0.00	92.90	24.54	0.00	0.00	24.54	200.64	0.00	0.00	0.00	200.64	318.08	0.00	0.00	318.08
3	वित्तवर्ष 16-17 के दौरान पुनर्गठित मानक श्रेणी से उन्नयन	0	0	0	0	0	0	0	0	0	0	0	0	0	0	0	0	0	0
	उस पर प्रावधान	0.00	0.00	0.00	0.00	0.00	0.30	0.00	0.00	0.30	0.19	0.00	0.00	0.00	0.19	0.49	0.00	0.00	0.49
4	पुनर्गठित मानक अग्रिम जिस कारण वित्तवर्ष के अंत में उच्चतर प्रावधानीकरण एवं/अथवा अतिरिक्त भार समाप्त हो गया है एवं इसलिए आगामी वित्तवर्ष 17-18 के प्रारंभ में इंचे पुनर्गठित मानक अग्रिम के रूप में दर्शाने की आवश्यकता नहीं है	3	0	0	0	3	1	0	0	1	2	0	0	0	2	6	0	0	6
	उस पर प्रावधान	532.62	0.00	0.00	0.00	532.62	2.21	0.00	0.00	2.21	543.09	0.00	0.00	0.00	543.09	1077.92	0.00	0.00	1077.92
5	वित्तवर्ष 16-17 के दौरान पुनर्गठित खातों का अवनयन	-11	0	0	0	-11	-472	0	0	-472	-1227	0	0	0	-1227	-1710	0	0	-1710
	उस पर प्रावधान	-1288.81	0.00	0.00	0.00	-1288.81	-250.82	0.00	0.00	-250.82	-694.78	0.00	0.00	0.00	-694.78	-2234.41	0.00	0.00	-2234.41
	उस पर प्रावधान	-79.19	0.00	0.00	0.00	-79.19	-1.57	0.00	0.00	-1.57	-21.65	0.00	0.00	0.00	-21.65	-102.41	0.00	0.00	-102.41
6	वित्तवर्ष 16-17 के दौरान पुनर्गठित खातों का अपालेखन	0	0	0	0	0	7	0	0	7	0	0	0	0	7	0	0	7	
	उस पर प्रावधान	383.41	0.00	0.00	0.00	383.41	35.53	0.00	0.00	35.53	263.92	0.00	0.00	0.00	263.92	682.86	0.00	0.00	682.86
	उस पर प्रावधान	29.70	0.00	0.00	0.00	29.70	0.30	0.00	0.00	0.30	4.54	0.00	0.00	0.00	4.54	34.54	0.00	0.00	34.54
7	वित्तवर्ष 16-17 के 31 मार्च को यथास्थिति पुनर्गठित खाते (अंतिम आंकड़े)	15	0	0	0	15	542	0	0	542	3036	0	0	0	3036	3593	0	0	3593
	उस पर प्रावधान	1567.00	0.00	0.00	0.00	1567.00	383.18	0.00	0.00	383.18	2705.43	0.00	0.00	0.00	2705.43	4655.61	0.00	0.00	4655.61
	उस पर प्रावधान	121.79	0.00	0.00	0.00	121.79	4.57	0.00	0.00	4.57	47.48	0.00	0.00	0.00	47.48	173.84	0.00	0.00	173.84

\* मानक पुनर्गठित अग्रिमों के आंकड़ों को छोड़कर जो उच्चतर प्रावधान अथवा जोखिम भार (यदि प्रयोज्य हो) को आकर्षित नहीं करती।  
क्रम संख्या 2 में दर्शाई गई राशि में शेष में वृद्धि और नए/मौजूदा पुनर्गठित खातों में अतिरिक्त संशोधन शामिल है।  
क्रम संख्या 6 में दर्शाई गई राशि में मौजूदा पुनर्गठित खातों में बिक्री/वसूली से प्राप्त राशि शामिल है।

**Special Annexure**

**Disclosure of Restructured Accounts as on 31.03.2017**

(₹ in Crore)

Sl. NO.	Type of Restructuring Asset Classification Details ↓	Under CDR Mechanism						Under SME Debt Restructuring Mechanism						Others						Total						
		STD	SST	DF	LOSS	TOTAL		STD	SST	DF	LOSS	TOTAL		STD	SST	DF	LOSS	TOTAL	STD	SST	DF	LOSS	TOTAL			
1	Restructured Accounts as on April 1 of the FY16-17 (Opening Fig.)*	29	0	0	0	29	1022	0	0	0	1022	4265	0	0	4265	5316	0	0	0	0	5316	8332.72	0.00	0.00	0.00	8332.72
		3678.94	0.00	0.00	0.00	3678.94	647.20	0.00	0.00	0.00	647.20	4006.58	0.00	0.00	4006.58	8332.72	0.00	0.00	0.00	0.00	8332.72	0.00	0.00	0.00	0.00	
	Provision there on	230.68	0.00	0.00	0.00	230.68	6.14	0.00	0.00	6.14	73.48	0.00	0.00	73.48	310.30	0.00	0.00	0.00	0.00	310.30	0.00	0.00	0.00	0.00	310.30	
2	Fresh Restructuring during the FY 2016-17	0	0	0	0	0	0	0	0	0	0	0	0	0	0	0	0	0	0	0	0	0	0	0	0	0
		92.90	0.00	0.00	0.00	92.90	24.54	0.00	0.00	24.54	200.64	0.00	0.00	200.64	318.08	0.00	0.00	0.00	0.00	318.08	0.00	0.00	0.00	0.00	318.08	
	Provision there on	0.00	0.00	0.00	0.00	0.00	0.30	0.00	0.00	0.30	0.19	0.00	0.00	0.19	0.49	0.00	0.00	0.00	0.00	0.49	0.00	0.00	0.00	0.00	0.49	
3	Upgradations to restructured STD Catg during the FY2016-17	0	0	0	0	0	0	0	0	0	0	0	0	0	0	0	0	0	0	0	0	0	0	0	0	
		0.00	0.00	0.00	0.00	0.00	0.00	0.00	0.00	0.00	0.00	0.00	0.00	0.00	0.00	0.00	0.00	0.00	0.00	0.00	0.00	0.00	0.00	0.00	0.00	
	Provision there on	0.00	0.00	0.00	0.00	0.00	0.00	0.00	0.00	0.00	0.00	0.00	0.00	0.00	0.00	0.00	0.00	0.00	0.00	0.00	0.00	0.00	0.00	0.00	0.00	
4	Restructured STD advance which cease to attract higher provisioning and/or additional risk weight at the end of FY and hence need not be shown as restructured STD advance at the beginning of the next FY 17-18	3	0	0	0	3	1	0	0	1	2	543.09	0	0	543.09	1077.92	0	0	0	0	1077.92	0	0	0	0	1077.92
		532.62	0.00	0.00	0.00	532.62	2.21	0.00	0.00	2.21	0.00	0.00	0.00	0.00	0.00	0.00	0.00	0.00	0.00	0.00	0.00	0.00	0.00	0.00	0.00	
	Provision there on	0.00	0.00	0.00	0.00	0.00	0.00	0.00	0.00	0.00	0.00	0.00	0.00	0.00	0.00	0.00	0.00	0.00	0.00	0.00	0.00	0.00	0.00	0.00	0.00	
5	Downgradations of restructuring accounts during the FY 2016-17	-11	0	0	0	-11	-472	0	0	-472	-1227	0	0	-1227	-1710	0	0	0	0	-1710	0	0	0	0	-1710	
		-1288.81	0.00	0.00	0.00	-1288.81	-250.82	0.00	0.00	-250.82	-694.78	0.00	0.00	-694.78	-2234.41	0.00	0.00	0.00	0.00	-2234.41	0.00	0.00	0.00	0.00	-2234.41	
	Provision there on	-79.19	0.00	0.00	0.00	-79.19	-1.57	0.00	0.00	-1.57	-21.65	0.00	0.00	-21.65	-102.41	0.00	0.00	0.00	0.00	-102.41	0.00	0.00	0.00	0.00	-102.41	
6	Write- Offs of Restructured accounts during the FY 16-17	0	0	0	0	0	7	0	0	7	0	0	0	0	7	0	0	0	0	7	0	0	0	0	7	
		383.41	0.00	0.00	0.00	383.41	35.53	0.00	0.00	35.53	263.92	0.00	0.00	263.92	682.86	0.00	0.00	0.00	0.00	682.86	0.00	0.00	0.00	0.00	682.86	
	Provision there on	29.70	0.00	0.00	0.00	29.70	0.30	0.00	0.00	0.30	4.54	0.00	0.00	4.54	34.54	0.00	0.00	0.00	0.00	34.54	0.00	0.00	0.00	0.00	34.54	
7	Restructured Accounts as on March 31 of the FY 16-17 (Closing Figures)	15	0	0	0	15	542	0	0	542	3036	0	0	3036	3593	0	0	0	0	3593	0	0	0	0	3593	
		1567.00	0.00	0.00	0.00	1567.00	383.18	0.00	0.00	383.18	2705.43	0.00	0.00	2705.43	4655.61	0.00	0.00	0.00	0.00	4655.61	0.00	0.00	0.00	0.00	4655.61	
	Provision there on	121.79	0.00	0.00	0.00	121.79	4.57	0.00	0.00	4.57	47.48	0.00	0.00	47.48	173.84	0.00	0.00	0.00	0.00	173.84	0.00	0.00	0.00	0.00	173.84	

\*Excluding the figures of Standard Restructured Advances which do not attract higher provisioning or risk weight (if applicable).  
 Figures under Sr. No.2 represents balance increase & fresh/additional sanction in existing restructured accounts.  
 Figures under Sr. No.6 represents reduction from existing restructured accounts by way of sale/recovery.

**3.4.2 ए. मौजूदा ऋणों की लचीली संरचना संबंधी प्रकटीकरण**

(₹ करोड़ में) / (₹ in crore)

**3.4.2 A. Disclosures on Flexible Structuring of Existing Loans**

अवधि Period	लचीली संरचना हेतु लिए गए उधार कर्ताओं की सं. No. of borrowers taken up for flexible structuring	लचीली संरचना हेतु लिए गए ऋणों की राशि Amount of loans taken up for flexible structuring		लचीली संरचना हेतु लिए गए ऋण का भारित औसत अवधि निवेश Exposure weighted average duration of loans taken up for flexible structuring	
	मानक रूप में वर्गीकृत Classified as Standard	मानक रूप में वर्गीकृत Classified as Standard	णपीए के रूप में वर्गीकृत Classified as NPA	लचीली संरचना लागू करने से पूर्व Before applying flexible structuring	लचीली संरचना लागू करने के बाद After applying flexible structuring
पिछला वित्तीय वर्ष Previous Financial Year	12	1186.95	3867.74	5.50	11.99
चालू वित्तीय वर्ष (अप्रैल 16 से मार्च 17) Current Financial year (From April '16 to March'17)	शून्य/NIL	शून्य/NIL	शून्य/NIL	अप्रयोज्य/NA	अप्रयोज्य/NA

**बी. रणनीतिपरक ऋण पुनर्संरचना योजना संबंधी प्रकटीकरण (खाते जो वर्तमान में स्टैंड स्टिल अवधि के अंतर्गत हैं)**

**B. Disclosures on Strategic Debt Restructuring Scheme (accounts which are currently under the stand-still period)**

(₹ करोड़ में) / (₹ in crore)

खातों की संख्या जहां एसडीआर का आह्वान किया गया है No of accounts where SDR has been invoked	रिपोर्टिंग तिथि को यथास्थिति बकाया राशि Amount of outstanding as on the reporting date		रिपोर्टिंग तिथि को यथास्थिति बकाया राशि उन खातों के संबंध में जहां इक्विटी पर ऋण का रूपांतरण लंबित है Amount of outstanding as on the reporting date with respect to accounts where conversion of debt to equity is pending		रिपोर्टिंग तिथि को यथास्थिति बकाया राशि उन खातों के संबंध में जहां इक्विटी पर ऋण का रूपांतरण किया गया है Amount of outstanding as on the reporting date with respect to accounts where conversion of debt to equity has taken place.	
	मानक के रूप में वर्गीकृत Classified as Standard	णपीए के रूप में वर्गीकृत Classified as NPA	मानक के रूप में वर्गीकृत Classified as Standard	णपीए के रूप में वर्गीकृत Classified as NPA	मानक के रूप में वर्गीकृत Classified as Standard	णपीए के रूप में वर्गीकृत Classified as NPA
26	2084.19	1791.09	213.29	1791.09	1870.90	शून्य/NIL

**सी. एसडीआर योजना से बाहर स्वामित्व में परिवर्तन संबंधी प्रकटीकरण (खाते जो वर्तमान में स्टैंड स्टिल अवधि के अंतर्गत हैं)**

**C. Disclosures on change in Ownership outside SDR Scheme( accounts which are currently under the stand-still period)**

(₹ करोड़ में) / (₹ in crore)

खातों की संख्या जिन्हें बैंक ने प्रभावित करने का निर्णय लिया है No of accounts where banks have decided to effect	रिपोर्टिंग तिथि को यथास्थिति बकाया राशि Amount outstanding as on the reporting date		रिपोर्टिंग तिथि को यथास्थिति बकाया राशि उन खातों के संबंध में जहां इक्विटी पर ऋण का रूपांतरण/इक्विटी शेयर की गिरवी का लागू किया जाना Amount outstanding as on the reporting date with respect to accounts where conversion of debt to equity /invocation of pledge of equity shares is pending		रिपोर्टिंग तिथि को यथास्थिति बकाया राशि उन खातों के संबंध में जहां इक्विटी पर ऋण का रूपांतरण/इक्विटी शेयर की गिरवी को लागू किया गया है Amount outstanding as on the reporting date with respect to accounts where conversion of debt to equity /invocation of pledge of equity shares has taken place		रिपोर्टिंग तिथि को यथास्थिति बकाया राशि उन खातों के संबंध में जहां नए शेयरों के निर्गम अथवा प्रमोटर की इक्विटी को बेव कर स्वामित्व में परिवर्तन की परिकल्पना की गई है। Amount outstanding as on the reporting date with respect to accounts where change in ownership is envisaged by issuance of fresh shares or sale of promoters' equity.	
	मानक के रूप में वर्गीकृत Classified as Standard	णपीए के रूप में वर्गीकृत Classified as NPA	मानक के रूप में वर्गीकृत Classified as Standard	णपीए के रूप में वर्गीकृत Classified as NPA	मानक के रूप में वर्गीकृत Classified as Standard	णपीए के रूप में वर्गीकृत Classified as NPA	मानक के रूप में वर्गीकृत Classified as Standard	णपीए के रूप में वर्गीकृत Classified as NPA
4	382.22	112.47	382.22	112.47	शून्य/NIL	शून्य/NIL	शून्य/NIL	शून्य/NIL

डी. कार्यान्वयन के अंतर्गत परियोजनाओं के स्वामित्व में परिवर्तन संबंधी प्रकटीकरण (खाते जो वर्तमान में स्टैंड स्टिल अवधि के अंतर्गत हैं)  
**D. Disclosures on change in Ownership of Projects under implementation (accounts which are currently under the stand-still period)** (₹ करोड़ में) / (₹ in crore)

परियोजना ऋण खातों की संख्या जहां बैंक ने स्वामित्व में परिवर्तन करने का निर्णय लिया है No. of project loan accounts where banks have decided to effect change in ownership	रिपोर्टिंग तिथि को यथास्थिति बकाया राशि Amount outstanding as on the reporting date		
	मानक के रूप में वर्गीकृत Classified as Standard	मानक पुनर्संरचित के रूप में वर्गीकृत Classified as standard restructured	एनपीए के रूप में वर्गीकृत Classified as NPA
शून्य/NIL	अप्रयोज्य/NA	अप्रयोज्य/NA	अप्रयोज्य/NA

ई.31.03.2017 को यथास्थिति दबावग्रस्त आस्तियों की सतत संरचना की योजना(एस4ए) संबंधी प्रकटीकरण

**E. Disclosures on the Scheme for Sustainable Structuring of Stressed Assets (S4A), as on 31.03.2017.**

(₹ करोड़ में) / (₹ in crore)

खातों की संख्या जहां एस4ए लागू किया गया है No. of accounts where S4A has been applied	सकल बकाया राशि Aggregate amount outstanding	संदर्भित तिथि को बकाया राशि Amount outstanding as on reference date		धारित प्रावधान Provision Held
		भाग के में In Part A	भाग ख में In Part B	
मानक के रूप में वर्गीकृत Classified as Standard	545.40	330.60	282.79	109.08
एनपीए के रूप में वर्गीकृत Classified as NPA	137.98	72.32	65.32	35.12

**3.4.3 आस्ति पुनर्गठन हेतु प्रतिभूतिकरण / पुनर्गठन कंपनी को बेची गई वित्तीय संपत्तियों का विवरण**

**Details of financial assets sold to Securitisation / Reconstruction Company for Asset Reconstruction**

ए/आ. विक्रय का विवरण/Details of Sales

(₹ करोड़ में) / (₹ in crore)

मद / Items	वित्तीय वर्ष/F.Y. 2016-17	वित्तीय वर्ष/F.Y. 2015-16
i) खातों की संख्या / No. of Accounts	3	34.00
ii) एससी/आरसी को बेचे गये खातों का सकल मूल्य (प्रावधान घटाकर) Aggregate value (net of provisions) of accounts sold to SC / RC	52.74	1520.69
iii) कुल प्रतिफल/Aggregate consideration	104.13	976.14
iv) विगत वर्ष में अंतरित किये गये खातों के मामले में वसूला गया अतिरिक्त प्रतिफल Additional consideration realised in respect of accounts transferred in earlier years	शून्य/NIL	शून्य/NIL
v) निवल बही मूल्य पर कुल लाभ/हानि / Aggregate gain/(loss) over net book value	51.39	(799.10)

बी/बी. प्रतिभूति प्राप्तियों में निवेश के बहीमूल्य का विवरण /Details of Book Value of Investments in Security Receipts

(₹ करोड़ में) / (₹ in crore)

विवरण Particulars	अंडरलाइंग के रूप में बैंक द्वारा बेचे गए एनपीए द्वारा समर्थित Backed by NPAs sold by the bank as underlying		अंडरलाइंग के रूप में अन्य बैंकों/वित्तीय संस्थाओं/गैर बैंकिंग वित्तीय कंपनियों द्वारा बेचे गए एनपीए द्वारा समर्थित Backed by NPAs sold by other banks/ financial institutions/ non-banking financial companies as underlying		Total कुल	
	चालू वर्ष Current Year	विगत वर्ष Previous Year	चालू वर्ष Current Year	विगत वर्ष Previous Year	चालू वर्ष Current Year	विगत वर्ष Previous Year
प्रतिभूति प्राप्तियों में निवेश का बही मूल्य Book value of investments in security receipts	1457.99	1217.05	शून्य/NIL	शून्य/NIL	1457.99	1217.05

सी. प्रतिभूति रसीदों(एसआर) में निवेश का विवरण

**C. Details of Investment in Security Receipts (SRs)**

(₹ करोड़ में) / (₹ in crore)

विवरण Particulars	विगत 5 वर्षों के अंदर जारी एसआर SRs issued within past 5 years	5 वर्ष से पहले किंतु 8 वर्षों के अंदर जारी एसआर SRs issued more than 5 years ago but within past 8 years	8 वर्षों से अधिक पहले जारी एसआर SRs issued more than 8 years ago
(i) अंडरलाइंग के रूप में बैंक द्वारा बेचे गए एनपीए द्वारा समर्थित एसआर का बही मूल्य Book value of SRs backed by NPA s sold by the Bank as underlying	1386.20	54.72	17.07
(i) के सापेक्ष धारित प्रावधान Provision held against(i)	267.32	35.56	17.07
(ii) अंडरलाइंग के रूप में अन्य बैंकों/वित्तीय संस्थाओं/गैर बैंकिंग वित्तीय कंपनियों द्वारा बेचे गए एनपीए द्वारा समर्थित एसआर का बही मूल्य Book value of SRs backed by NPAs sold by other banks/financial institutions/ non banking financial companies as underlying	शून्य/NIL	शून्य/NIL	शून्य/NIL
(ii) के सापेक्ष धारित प्रावधान Provision held against(ii)	शून्य/NIL	शून्य/NIL	शून्य/NIL
कुल (i)+(ii) /Total (i)+(ii)	1386.20	54.72	17.07

**3.4.4 खरीदी गई / बेची गई अनर्जक वित्तीय संपत्तियों का विवरण**

**Details of non-performing financial assets purchased/ sold from/to Banks**

ए. बैंकों से खरीदी गई अनर्जक वित्तीय आस्तियां/

**A. Non-performing financial assets purchased from Banks:**

(₹ करोड़ में) / (₹ in crore)

विवरण Particulars	वित्तीय वर्ष/F.Y. F.Y. 2016-17	वित्तीय वर्ष/F.Y. F.Y. 2015-16
1. (क) वर्ष के दौरान खरीदे गए खाते/ (a) No. of accounts purchased during the year	शून्य/NIL	शून्य/NIL
(ख) सकल बकाया/ (b) Aggregate Outstanding	शून्य/NIL	शून्य/NIL
2. (क) इनमें से वर्ष के दौरान पुनर्गठित खातों की संख्या/ (a) Of these, number of accounts restructured during the year	शून्य/NIL	शून्य/NIL
(ख) सकल बकाया/ (b) Aggregate Outstanding	शून्य/NIL	शून्य/NIL

बी. बैंकों को बेची गई अनर्जक वित्तीय आस्तियों का विवरण/

**B. Details of non-performing financial assets sold to Banks:**

(₹ करोड़ में) / (₹ in crore)

विवरण Particulars	वित्तीय वर्ष/F.Y. F.Y. 2016-17	वित्तीय वर्ष/F.Y. F.Y. 2015-16
1. बेचे गए खातों की संख्या /No of accounts sold	शून्य/NIL	शून्य/NIL
2. सकल बकाया /Aggregate Outstanding	शून्य/NIL	शून्य/NIL
3. प्राप्त सकल प्रतिफल /Aggregate consideration received	शून्य/NIL	शून्य/NIL



### 3.4.5 मानक आस्तियों पर प्रावधान /

#### Provisions on Standard Asset

(₹ करोड़ में) / (₹ in crore)

विवरण Particulars	वित्तीय वर्ष/F.Y. 2016-17	वित्तीय वर्ष/F.Y. 2015-16
मानक आस्तियों के लिए प्रावधान (संचयी) / Provisions towards Standard Assets (Cumulative)	1385.86	1291.54

### 3.4.6 आस्ति वर्गीकरण में विचलन और एनपीए हेतु प्रावधान

(₹ करोड़ में) / (₹ in crore)

#### 3.4.6. Divergence in Asset Classification and Provisioning for NPAs

क्रम सं. SI No.	विवरण/ Particulars	राशि/ Amount
1	बैंक द्वारा यथारिपोर्टित 31 मार्च, 2016 को यथास्थिति सकल एनपीए Gross NPAs as on March 31, 2016* as reported by the Bank	15384.57
2	भारिबैं द्वारा यथानिर्धारित 31 मार्च, 2016 को यथास्थिति सकल एनपीए Gross NPAs as on March 31, 2016 as assessed by RBI	16357.57
3	सकल एनपीए में विचलन (2-1) Divergence in Gross NPAs(2-1)	973.00
4	बैंक द्वारा यथारिपोर्टित 31 मार्च, 2016 को यथास्थिति निवल एनपीए Net NPAs as on March 31, 2016 as reported by the Bank	10292.51
5	भारिबैं द्वारा यथानिर्धारित 31 मार्च, 2016 को यथास्थिति निवल एनपीए Net NPAs as on March 31, 2016 as assessed by RBI	11007.43
6	निवल एनपीए में विचलन (5-4) Divergence in Net NPAs (5-4)	714.92
7	बैंक द्वारा यथारिपोर्टित 31 मार्च, 2016 को यथास्थिति एनपीए हेतु प्रावधान Provisions for NPAs as on March 31, 2016 as reported by the Bank	5092.06
8	भारिबैं द्वारा यथानिर्धारित 31 मार्च, 2016 को यथास्थिति एनपीए हेतु प्रावधान Provisions for NPAs as on March 31, 2016 as assessed by RBI	5350.13
9	प्रावधान में विचलन (8-7) Divergence in Provisioning (8-7)	258.07
10	31 मार्च, 2016 को समाप्त वर्ष हेतु रिपोर्ट किया गश कर पश्चात निवल लाभ Reported Net Profit after Tax (PAT) for the year ended March 31, 2016	(743.31)
11	प्रावधान में विचलन को हिसाब में लेने के बाद 31 मार्च, 2016 को समाप्त वर्ष हेतु समायोजित (कल्पित) कर पश्चात निवल लाभ Adjusted (notional) Net Profit after Tax (PAT) for the year ended March 31, 2016 after taking into account the divergence in provisioning.	(1001.38)

\* 31 मार्च 2016 संदर्भित अवधि की समाप्ति है जिसके संबंध में विचलन का निर्धारण किया गया है।

\*March 31, 2016 is the close of the reference period in respect of which divergence were assessed.

### 3.5 व्यवसाय अनुपात / Business Ratios

विवरण Particulars	वित्तीय वर्ष/F.Y. 2016-17	वित्तीय वर्ष/F.Y. 2015-16
(i) कार्यशील निधियों की प्रतिशतता के रूप में ब्याज आय Interest Income as a percentage to Working Funds	7.57	8.49
(ii) कार्यशील निधियों की प्रतिशतता के रूप में गैर-ब्याज आय Non-interest income as a percentage to Working Funds	1.13	0.86
(iii) कार्यशील निधियों की प्रतिशतता के रूप में परिचालनगत लाभ Operating Profit as a percentage to Working Funds	1.66	1.86
(iv) आस्तियों पर प्रतिफल / Return on Assets	-0.13 %	-0.33 %
(v) प्रति कर्मचारी व्यवसाय (जमाराशि तथा अग्रिम) (₹ करोड़ में) Business (Deposits plus Advances) per employee (₹in Crore)	15.03	14.85
(vi) प्रति कर्मचारी लाभ (₹ करोड़ में) / Profit per employee (₹in Crore)	-0.013	-0.0308

### 3.6 आस्ति देयता प्रबंधन / Asset Liability Management:

आस्तियों एवं देयताओं की कतिपय मदों का परिपक्वता पैटर्न 31.03.2017

Maturity pattern of certain items of assets and liabilities as on 31.03.2017

(₹ करोड़ में) / (₹ in crore)

परिपक्वता पैटर्न Maturity Pattern (टाइम बकेट) (Time buckets)	जमाराशियाँ Deposits	अग्रिम Advances	निवेश Investments	उधार Borrowings	विदेशी मुद्रा Foreign Currency	
					आस्तियाँ Assets	देयताएँ Liabilities
1दिन / Day 1	2298.31	757.50	5726.96	26.76	444.69	237.35
2 से 7 दिन / 2 to 7 days	6931.03	1390.36	602.80	97.27	232.99	129.33
8 से 14 दिन / 8 to 14 days	4057.25	869.78	265.61	64.85	624.46	115.61
15 से 30 दिन / 15 to 30 days	4747.60	1362.14	3.70	642.01	922.04	1332.31
31दिन से 2 माह तक 31 days and upto 2 months	7401.75	10297.85	377.14	596.62	2386.60	1136.20
2 माह से अधिक और 3 माह तक More than 2 months and upto 3 months	6851.16	3231.44	341.85	1706.70	2605.20	1780.36
3 माह से अधिक और 6 माह तक Over 3 months & upto 6 months	18801.90	9220.70	2340.96	1902.43	1198.41	2638.88
6 माह से अधिक और 1 वर्ष तक Over 6 months & upto 1 year	35649.52	13412.58	1415.01	588.62	2495.72	1439.84
1 वर्ष से अधिक और 3 वर्ष तक Over 1 year & upto 3 years	64851.16	44067.42	6605.32	4095.86	2739.23	1683.27
3 वर्ष से अधिक और 5 वर्ष तक Over 3 years & upto 5 years	24800.93	19798.24	2667.90	2439.54	4229.67	4102.74
5 वर्ष से अधिक/Over 5 years	25479.51	46344.70	34788.82	2509.67	2758.99	2492.51
<b>कुल / Total</b>	<b>201870.22</b>	<b>150752.70</b>	<b>55136.07</b>	<b>14670.32</b>	<b>20637.98</b>	<b>17088.40</b>

### 3.7 एक्सपोजर / Exposures :

#### 3.7.1 भूसंपदा क्षेत्र को एक्सपोजर / Exposure to Real Estate Sector

(₹ करोड़ में) / (₹ in crore)

श्रेणी / Category	वित्तीय वर्ष/F.Y. 2016-17	वित्तीय वर्ष/F.Y. 2015-16
<b>(ए) प्रत्यक्ष एक्सपोजर / (A) Direct exposure</b>		
(i) रिहायशी बंधक - / Residential Mortgages - उधार उन रिहायशी संपत्ति पर बंधक द्वारा पूर्णतया प्रतिभूत है, जो उधारकर्ता के कब्जे में आने वाली है या किराये पर है। Lending fully secured by mortgages on residential property that is or will be occupied by the borrower or that is rented - जिसमें से प्राथमिकता क्षेत्र ऋण अग्रिम में समावेशन हेतु पात्र व्यक्तिगत आवास ऋण -of which individual housing loans eligible for inclusion in priority sector advance	10048.91 7562.97	8524.19 6316.58
(ii) वाणिज्यिक भू-संपदा / Commercial Real Estate - - उधार वाणिज्यिक भू-संपदा (कार्यालय भवन, खुदरा व्यापारिक स्थान, बहुदेशीय वाणिज्यिक परिसर, बहुपारिवारिक रिहायशी भवन, बहुकिरायेदार वाणिज्यिक परिसर, औद्योगिक अथवा गोदाम स्थान, होटल, भूमि अधिग्रहण, विकास एवं निर्माण आदि) पर बंधक द्वारा प्रतिभूत है। एक्सपोजर में गैर-निधि आधारित (एनएफबी) सीमाएँ शामिल हैं। Lending secured by mortgages on commercial real estates (office buildings, retail space, multi-purpose commercial premises, multi-family residential buildings, multi-tenanted commercial premises, industrial or warehouse space, hotels, land acquisition, development and construction, etc.). Exposure includes non-fund based (NFB) limits;	3019.32	5083.53

श्रेणी / Category	वित्तीय वर्ष/F.Y. 2016-17	वित्तीय वर्ष/F.Y. 2015-16
(iii) बंधक द्वारा समर्थित प्रतिभूतियों (एमबीएस) एवं अन्य प्रतिभूतिकृत एक्सपोजरों में निवेश - Investments in Mortgage Backed Securities (MBS) and other securitised exposures – ए. रिहायशी / a. Residential बी. वाणिज्यिक भू-संपदा / b. Commercial Real Estate.	शून्य/NIL शून्य/NIL	शून्य/NIL शून्य/NIL
<b>(बी) अप्रत्यक्ष एक्सपोजर/B) Indirect Exposure</b> राष्ट्रीय आवास बैंक (एनएचबी) एवं आवास वित्त कंपनियों (एचएफसी) पर निधि आधारित एवं गैर-निधि आधारित एक्सपोजर Fund based and non-fund based exposures on National Housing Bank (NHB) and Housing Finance Companies (HFCs).	975.83	2157.11
<b>भू संपदा क्षेत्र में कुल एक्सपोजर / Total Exposure to Real Estate Sector</b>	<b>14044.06</b>	<b>15764.83</b>

**3.7.2 पूंजी बाजार में एक्सपोजर / Exposure to Capital Market**

क्रम सं. / Sl.No.	विवरण / Particulars	वित्तीय वर्ष/F.Y. 2016-17	वित्तीय वर्ष/F.Y. 2015-16
(I)	इक्विटी शेयरों, परिवर्तनीय बांडों/डिबेंचरों तथा इक्विटी उन्मुख म्युचुअल फंडों की यूनिटों में किए गए प्रत्यक्ष निवेश जिनकी मूल निधि अनन्यतः कारपोरेट ऋण में निवेशित नहीं की जाती। Direct investment in equity shares, convertible bonds, convertible debentures and units of equity-oriented mutual funds the corpus of which is not exclusively invested in corporate debt;	388.44	442.08
(ii)	इक्विटी शेयरों (आईपीओ/ईएसओपीएस सहित), परिवर्तनीय बांडों एवं डिबेंचरों, इक्विटी उन्मुख म्युचुअल फंडों की यूनिटों में निवेश हेतु व्यक्तियों को अप्रलेखी आधार पर अथवा अन्य प्रतिभूतियों अथवा शेयर/बांड/डिबेंचर/के बदले अग्रिम Advances against shares /bonds/debentures or other securities or on clean basis to individuals for investment in equity shares(including IPOs/ESOPs), convertible bonds, convertible debentures and units of equity-oriented mutual fund;	शून्य/NIL	शून्य/NIL
(III)	अन्य किसी प्रयोजन, जहाँ प्राथमिक प्रतिभूति के रूप में शेयर अथवा परिवर्तनीय बांड अथवा परिवर्तनीय डिबेंचर अथवा इक्विटी उन्मुख म्युचुअल फंडों की यूनिट ली जाती है, हेतु अग्रिम Advances for any other purpose where shares or convertible bonds or convertible debentures or units of equity-oriented mutual fund are taken as primary security;	0.11	0.56
(IV)	शेयरों की संपार्श्विक प्रतिभूति अथवा परिवर्तनीय बांड अथवा परिवर्तनीय डिबेंचरों अथवा इक्विटी उन्मुख म्युचुअल फंड द्वारा रक्षित सीमा तक के अन्य किसी प्रयोजन हेतु अर्थात् जहाँ प्राथमिक प्रतिभूति को छोड़कर शेयर/परिवर्तनीय बांड/परिवर्तनीय डिबेंचर/इक्विटी उन्मुख म्युचुअल फंड अग्रिमों को पूर्णतः कवर नहीं करते हैं। Advances for any other purposes to the extent secured by collateral security of shares or convertible bonds or convertible debentures or units of equity-oriented mutual funds i.e. where the primary security other than shares/convertible bonds/convertible debentures/units of equity-oriented mutual fund does not fully cover the advances;	शून्य/NIL	शून्य/NIL
(V)	स्टॉक ब्रोकरों को प्रतिभूत एवं अप्रतिभूत अग्रिम तथा स्टॉक ब्रोकरों एवं मार्केट मेकर्स की ओर से जारी गारंटियाँ। Secured and unsecured advances to stock brokers and guarantees issued on behalf of stock brokers and market makers;	10.00	314.40

(₹ करोड़ में) / (₹ in crore)

क्रम सं. / SI.No.	विवरण / Particulars	वित्तीय वर्ष/F.Y. 2016-17	वित्तीय वर्ष/F.Y. 2015-16
(VI)	संसाधन जुटाने की संभावना में नई कंपनियों की इक्विटी हेतु प्रवर्तक के अंशदान के लिए कारपोरेट को शेयर/बांड/डिबेंचर अथवा अन्य प्रतिभूतियों के सापेक्ष संस्वीकृत ऋण अथवा संस्वीकृत निर्बंध ऋण। Loans sanctioned to corporate against security of shares/ bonds/ debenture or other securities or on clean basis for meeting promoter's contribution to the equity of new companies in anticipation of raising resources;	शून्य/NIL	शून्य/NIL
(VII)	प्रत्याशित इक्विटी फ्लो/इश्यू के सापेक्ष कंपनियों को पूरक ऋण Bridge loans to companies against expected equity flows/issues;	शून्य/NIL	शून्य/NIL
(VIII)	शेयरों का प्राथमिक इश्यू अथवा परिवर्तनीय बांडों अथवा परिवर्तनीय डिबेंचरों अथवा इक्विटी उन्मुख म्युचुअल फंडों की यूनितों के संबंध में बैंकों द्वारा ली गई हामीदारी प्रतिबद्धता Underwriting commitments taken up by Banks in respect of primary issue of shares or convertible bonds or convertible debentures or units of equity oriented mutual funds;	शून्य/NIL	शून्य/NIL
(IX)	मार्जिन ट्रेडिंग हेतु स्टॉक ब्रोकरों को वित्तपोषण Financing to stock brokers for margin trading;	शून्य/NIL	शून्य/NIL
(X)	उद्यम पूंजी निधि (पंजीकृत एवं गैर-पंजीकृत दोनों) के सभी एक्सपोजर All exposure to Venture Capital Funds (both registered and unregistered)	6.60	8.70
	<b>पूंजी बाजार को कुल एक्सपोजर / Total Exposure to Capital Market</b>	<b>405.15</b>	<b>765.74</b>

**3.7.3 जोखिम श्रेणीवार कंट्री एक्सपोजर / Risk Category wise Country Exposure**

(₹ करोड़ में) / (₹ in crore)

जोखिम श्रेणी Risk Category	31.03.2017 को एक्सपोजर (निवल) Exposure (net) as on 31.03.2017	31.03.2017 को धारित प्रावधान Provision held as on 31.03.2017	31.03.2016 को एक्सपोजर (निवल) Exposure (net) as on 31.03.2016	31.03.2016 को धारित प्रावधान Provision held as on 31.03.2016
नगण्य / Insignificant	1603.33	शून्य/NIL	1784.58	शून्य/NIL
कम / Low	990.11	शून्य/NIL	1165.58	शून्य/NIL
मध्यम / Moderately Low	29.36	शून्य/NIL	17.90	शून्य/NIL
मध्यम / Moderate	69.14	शून्य/NIL	12.59	शून्य/NIL
मध्यम / Moderately High	0.92	शून्य/NIL	3.52	शून्य/NIL
अधिक / High	शून्य/NIL	शून्य/NIL	शून्य/NIL	शून्य/NIL
बहुत अधिक / Very High	शून्य/NIL	शून्य/NIL	शून्य/NIL	शून्य/NIL
प्रतिबंधित / Restricted	16.39	शून्य/NIL	21.37	शून्य/NIL
ऑफ-क्रेडिट / Off-credit	शून्य/NIL	शून्य/NIL	शून्य/NIL	शून्य/NIL
<b>कुल / Total</b>	<b>2709.25</b>	<b>शून्य/NIL</b>	<b>3005.54</b>	<b>शून्य/NIL</b>

**3.7.4 बैंक द्वारा अतिक्रमित एकल उधारकर्ता सीमा (एसजीएल), समूह उधारकर्ता सीमा (जीबीएल) का विवरण : विगत वर्ष शून्य****Details of Single Borrower Limit (SGL), Group Borrower Limit (GBL) exceeded by the bank: Previous Year NIL**

उधारकर्ता का नाम Name of Borrower	एकल निवेश सीमा (मौजूदा) Single Exposure Limit (Existing)			संस्वीकृत सीमा Sanctioned Limit			31.03.2017 को यथास्थिति बकाया शेष Outstanding Balance as on 31.03.2017		
	एफबी FB	एनएफबी NFB	कुल Total	एफबी FB	एनएफबी NFB	कुल Total	एफबी FB	एनएफबी NFB	कुल Total
मे. ओएनजीसी पेट्रो एडीशंस लि. M/s ONGC Petro Additions Ltd.	2600.00	0.00	2600.00	2645	700	3345	1608.78	105.10	1713.88

एफबी/FB-निधिक व्यवसाय/Funded Business

एनएफबी/NFB-गैर निधिक व्यवसाय/ Non-Funded Business

नोट: एमसीबीओडी ने 16.09.2016 को मे. ओएनजीसी पेट्रो एडीशंस लि.को कुल ₹3345.00 का निवेश संस्वीकृत किया था और यह भारिबैं द्वारा दिए गए विवेकाधिकार के अंदर है (विवेकपूर्ण सीमा से अधिक 5% अतिरिक्त पूंजीगत निधि)

Note: The MCBOD on 16.09.2016 sanctioned aggregate exposure of ₹3345.00 crore to M/s ONGC Petro Additions Ltd. and is within the discretion given to Bank by RBI (additional 5% of the capital funds over prudential limit).

### 3.7.5 अप्रतिभूत अग्रिम/ Unsecured Advance

(₹ करोड़ में) /(₹ in crore)

विवरण Particulars	वित्तीय वर्ष /F.Y. 2016-17	वित्तीय वर्ष /F.Y. 2015-16
ए/अ) कुल अप्रतिभूत अग्रिम / Total Unsecured Advances	18125.45	14701.53
बी/ब) इसमें से अमूर्त प्रतिभूतियों द्वारा समर्थित अग्रिम जैसे अधिकारों पर प्रभार, अनुज्ञप्तियां, प्राधिकार आदि Of which advances backed by intangible securities such as charge over rights, licenses, authority etc.	शून्य/NIL	शून्य/NIL

### 3.8 विविध / Miscellaneous

#### 3.8.1 वर्ष के दौरान आयकर हेतु किये गये प्रावधान की राशि / Amount of Provisions made for Income tax during the year

(₹ करोड़ में) /(₹ in crore)

विवरण Particulars	वित्तीय वर्ष /F.Y. 2016-17	वित्तीय वर्ष /F.Y. 2015-16
आयकर हेतु प्रावधान / Provision for Income Tax	387.99	549.50
आस्थगित कर हेतु प्रावधान / Provision for Deferred Tax	(679.18)	(925.47)

#### 3.8.2 भारतीय रिजर्व बैंक द्वारा लगाया गया अर्थदंड:

वित्तीय वर्ष 2016-17 के दौरान बैंकिंग विनियम अधिनियम 1949 की अपेक्षाओं का उल्लंघन करने अथवा उसका अनुपालन न करने के कारण बैंक पर कोई अर्थदंड नहीं लगाया गया है।

तथापि, बैंक ने बैंक में रखे गए आठ चालू खातों में अग्रिम आयात विप्रेषण अनयमितताओं के मामले में लेनदेनों की मानिट्रिंग और आंतरिक नियंत्रण में चूक हेतु भारतीय रिजर्व बैंक द्वारा दिनांक 15.07.2016 के आदेश के तहत लगाए गए ₹2,00,00,000(रुपए दो करोड़ मात्र) के अर्थदंड का भुगतान 26.07.2016 को किया है।

#### 3.8.2. Penalties imposed by RBI:

During the Financial Year 2016-17, the Bank has not been subjected to any penalty for contravention or non compliance with any requirement of the Banking Regulation Act, 1949.

However, Bank has paid a penalty of ₹2,00,00,000/-(Rupees two crore only) on 26.07.2016, imposed by Reserve Bank of India vide their order dated 15.07.2016 for lapses in monitoring of transactions and internal control in the case of advance import remittance irregularities in eight current accounts maintained in the Bank.

4. लेखा मानकों के अनुसार प्रकटीकरण अपेक्षाएं जहाँ भारतीय रिजर्व बैंक ने 'लेखा टिप्पणी' हेतु प्रकटीकरण मदों की बाबत दिशानिर्देश जारी किए हैं:

4. Disclosure Requirements as per Accounting Standards where R.B.I has issued guidelines in respect of disclosure items for 'Notes to Accounts':

4.1 लेखा मानक 5 'अवधि हेतु निवल लाभ अथवा हानि, पूर्व अवधि मर्दे और लेखा नीतियों में परिवर्तन': पूर्व अवधि से संबंधित आय और व्यय निम्नानुसार है:

4.1. Accounting Standard 5- Net Profit or Loss for the period, prior period items and changes in accounting policies: Income and Expenditure relating to prior period are as under:

(₹ करोड़ में)/(₹ in crore)

विवरण/Particulars	वित्तीय वर्ष /F.Y. 2016-17	वित्तीय वर्ष /F.Y. 2015-16
आय/Income	(1.06)	(0.29)
व्यय/Expenditure	0.11	0.06
निवल आय/(व्यय)/Net Income/(Expenditure)	(1.17)	(0.35)

4.2. राजस्व अभिज्ञान के संबंध में एएस 9 के अंतर्गत नकदी आधार पर अभिज्ञात आय मर्दे (गैर निष्पादक आस्तियों और निवेशों पर प्राप्त आय से इतर), या तो तात्त्विक नहीं थीं या प्रकटीकरण की आवश्यकता नहीं थी।

4.2. Income items recognised on cash basis (other than income on non performing assets and investments) were either not material or did not require disclosure under AS 9 on Revenue Recognition.

4.3. बैंक ने 1 अप्रैल 2007 से कर्मचारी लाभों यथा पेंशन (नई), पेंशन (पुरानी), ग्रेच्युटी, अवकाश नकदीकरण, एलएफसी और बीमारी छुट्टी के संबंध में अपनी देयताओं के अभिज्ञान हेतु भारतीय सनदी लेखाकार संस्थान द्वारा जारी लेखा मानक 15 (संशोधित) को अपनाया है।

4.3. The Bank has adopted Accounting Standard 15 (Revised)- Employee Benefits, issued by The Institute of Chartered Accountants of India, for recognition of its liabilities in respect of employee benefits, viz, Pension, Gratuity, Leave Encashment, LFC w.e.f. 1<sup>st</sup> April, 2007.

4.3.1. निधि/गैर-निधि कर्मचारी लाभों यथा, पेंशन (एबीपीईआर-1995), ग्रेच्युटी, अवकाश नकदीकरण और एल.एफ.सी. के संबंध में बैंक की देयता को

4.3.1. Bank's liabilities in respect of the funded/non-funded employee benefits, viz., Pension (ABEPR-1995), Gratuity, Leave Encashment and LFC are recognised on the basis of actuarial valuation carried out by approved Actuary as per

(ए) भारतीय सनदी लेखाकार संस्थान द्वारा जारी लेखा एएस 15 (संशोधित) में निर्धारित सिद्धांतों और

(a) Principles laid down in AS 15 (Revised) issued by The Institute of Chartered Accountants of India, and

(बी) भारतीय बीमांकक संस्थान द्वारा जारी जीएन 26 के दिशानिर्देशों के अनुसार अनुमोदित बीमांकक द्वारा बीमांकक मूल्यांकन के आधार पर अभिज्ञात किया जाता है।

(b) Guidelines GN 26 issued by The Institute of Actuaries of India.

कर्मचारी लाभ के लेखा का प्रकटीकरण [ एएस-15 के अनुसार (समीक्षित)]

Disclosure on accounting of employee benefits [as per AS-15 (revised)]

बीमांकक अनुमान / Actuarial assumptions

विवरण / Particulars	योजना का प्रकार / TYPE OF PLAN							
	निधिबद्ध / Funded				गैर-निधिबद्ध / Non-funded			
	पेंशन (एबीपीआर) Pension (ABEPR)		ग्रेच्युटी Gratuity		अवकाश नकदीकरण Leave Encashment		एलएफसी LFC	
FY 2016-17	FY 2015-16	FY 2016-17	FY 2015-16	FY 2016-17	FY 2015-16	FY 2016-17	FY 2015-16	
रियायती दर /Discount Rate	7.00%	7.50%	7.00%	7.50%	7.00%	7.50%	7.00%	7.50%
वेतन की बढ़ती दर Salary Escalation Rate	6.00%	5.50%	6.00%	5.50%	6.00%	5.50%	NA	NA
ह्रास दर (प्र.व.) / Attrition Rate (p.a.)	1.00%	1.00%	1.00%	1.00%	1.00%	1.00%	1.00%	1.00%
योजना आस्तियों पर आय की प्रत्याशित दर Expected Rate of Return on Plan Assets	7.00%	7.50%	7.00%	7.50%	NA	NA	NA	NA

ए) बाध्यता के वर्तमान मूल्य में परिवर्तन

**A) Changes in the present value of Obligation**

(₹ करोड़ में) / (₹ in crore)

विवरण / Particulars	योजना का प्रकार / TYPE OF PLAN				
		निधिबद्ध / Funded		गैर-निधिबद्ध / Non-funded	
		पेंशन (एबीइपीआर) Pension (ABEPR)	ग्रेच्युटी Gratuity	अवकाश नकदीकरण Leave Encashment	एलएफसी LFC
ए) वर्ष के आरंभ में पीवीओ	C.Y.	5207.63	863.30	468.01	121.92
a) PVO at the beginning of the year	P.Y.	4582.02	799.27	389.01	94.77
बी) ब्याज लागत	C.Y.	349.85	56.44	30.97	7.47
b) Interest cost	P.Y.	329.81	55.61	26.19	6.33
सी) चालू सेवा लागत	C.Y.	654.29	52.49	88.43	0.00
c) Current Service Cost	P.Y.	638.89	42.01	80.31	0.00
डी) प्रदत्त लाभ	C.Y.	419.49	114.05	51.28	30.28
d) Benefits Paid	P.Y.	368.99	115.74	79.53	20.65
ई) बाध्यता पर बीमांकक हानि/(लाभ)	C.Y.	(21.47)	71.39	(28.31)	48.22
e) Actuarial Loss/ (Gain) on Obligation	P.Y.	25.89	82.15	52.03	41.47
एफ) वर्ष के अंत में पीवीओ	C.Y.	5770.81	929.57	507.82	147.34
f) PVO at the close of the year	P.Y.	5207.63	863.30	468.01	121.92

**बी) योजना संपत्तियों के उचित मूल्य में परिवर्तन / B) Changes in the Fair Value of Plan Assets**

(₹ करोड़ में) / (₹ in crore)

विवरण / Particulars	योजना का प्रकार / TYPE OF PLAN			
		निधिबद्ध / Funded		ग्रेच्युटी Gratuity
		पेंशन (एबीइपीआर) Pension (ABEPR)		
ए) वर्ष के आरंभ में योजना आस्तियों का उचित मूल्य	C.Y.	5211.15*		858.56*
a) Fair Value of Plan Assets at the beginning of year	P.Y.	4561.30		794.32
बी) योजना आस्तियों से प्रत्याशित प्रतिफल	C.Y.	364.78		60.10
b) Expected return of Plan Assets	P.Y.	342.10		59.57
सी) नियोक्ता का अंशदान	C.Y.	480.50		138.11
c) Employer's Contribution	P.Y.	696.47		107.38
डी) प्रदत्त लाभ	C.Y.	419.49		114.05
d) Benefits Paid	P.Y.	368.99		115.74
ई) बीमांकक (हानि)/लाभ	C.Y.	133.12		22.47
e) Actuarial (Loss)/Gain	P.Y.	(16.17)		15.07
एफ) वर्ष के अंत में आस्तियों का उचित मूल्य	C.Y.	5770.06		965.19
f) Fair Value of Plan Assets at the close of year	P.Y.	5211.15*		858.56*
जी) योजना आस्तियों पर वास्तविक प्रतिफल	C.Y.	510.36		73.00
g) Actual return on Plan Assets	P.Y.	406.65		69.42

\* संबंधित न्यास निधि के लेखापरीक्षित आंकड़े/

\*Audited Figure of the concerned Trust Fund

C.Y. - चालू वर्ष /Current Year

P.Y. - गत वर्ष /Previous Year

सी) निवल बीमांकक हानि / (लाभ ) / C) Net Actuarial Loss / (Gain)

(₹ करोड़ में) / (₹ in crore)

विवरण / Particulars		योजना का प्रकार / TYPE OF PLAN			
		निधिबद्ध / Funded		गैर-निधिबद्ध / Non-funded	
		पेंशन (एबीइपीआर) Pension (ABEPR)	ग्रेच्युटी Gratuity	अवकाश नकदीकरण Leave Encashment	एलएफसी LFC
ए) बाध्यता पर बीमांकक हानि / (लाभ) a) Actuarial loss / (gain) on obligation (A)	C.Y.	(21.47)	71.39	(28.31)	(48.22)
	P.Y.	25.89	82.15	52.03	41.47
बी) योजना आस्तियों पर बीमांकक हानि/(लाभ) b) Actuarial loss / (gain) on Plan assets (B)	C.Y.	(133.11)	(22.47)	शून्य/Nil	शून्य/Nil
	P.Y.	16.17	(15.07)	शून्य/Nil	शून्य/Nil
सी) निवल बीमांकक (हानि)/(लाभ) c) Net Actuarial loss / (gain)	C.Y.	(154.59)	48.91	(28.31)	(48.22)
	P.Y.	42.07	67.08	52.03	41.47
डी) अवधि में अभिज्ञात बीमांकक (हानि)/लाभ d) Actuarial loss / (gain) recognized in the period	C.Y.	(154.59)	48.91	(28.31)	(48.22)
	P.Y.	42.07	67.08	52.03	41.47
ई) अनभिज्ञात बीमांकक हानि e) Unrecognised actuarial loss	C.Y.	शून्य/Nil	शून्य/Nil	शून्य/Nil	शून्य/Nil
	P.Y.	शून्य/Nil	शून्य/Nil	शून्य/Nil	शून्य/Nil

डी) तुलनपत्र में अभिज्ञात राशि / D) Amount recognized in Balance Sheet

(₹ करोड़ में) / (₹ in crore)

विवरण / Particulars		योजना का प्रकार / TYPE OF PLAN			
		निधिबद्ध / Funded		गैर-निधिबद्ध / Non-funded	
		पेंशन (एबीइपीआर) Pension (ABEPR)	ग्रेच्युटी Gratuity	अवकाश नकदीकरण Leave Encashment	एलएफसी LFC
ए) वर्ष के अंत में परिभाषित लाभ बाध्यता का वर्तमान मूल्य a) Present value of defined benefit obligation at the end of the Year	C.Y.	5770.81	929.57	507.82	147.34
	P.Y.	5207.63	863.30	468.01	121.92
घटाएं :/Less:					
बी) वर्ष की समाप्ति पर योजना आस्तियों का उचित मूल्य b) Fair value of Plan Assets at close of the Year	C.Y.	5770.06	965.19	शून्य/Nil	शून्य/Nil
	P.Y.	**5211.15	**858.56	शून्य/Nil	शून्य/Nil
सी) तुलन पत्र में अभिज्ञात गैर-निधिबद्ध निवल देयता /(आस्ति) c) Unfunded Net Liability/ (Asset) recognized in Balance Sheet	C.Y.	0.75	(35.62)	507.82	147.34
	P.Y.	(7.08)	2.68	468.01	121.92

\*\*दिए गए लेखापरीक्षित आंकड़े (विगत वर्ष पेंशन निधि न्यास में ₹5214.71 करोड़ और ग्रेच्युटी फंड में ₹860.61 करोड़ C.Y. - चालू वर्ष /Current Year  
का अलेखापरीक्षित शेष दर्शाया गया था ) P.Y. - गत वर्ष /Previous Year

\*\*Audited figure given (Last year unaudited balance shown as ₹5214.71 crore in Pension Trust Fund & ₹860.61 crore in Gratuity Fund).



ई) लाभ एवं हानि खाते में अभिज्ञात व्यय

E) Expenses recognized in Profit & Loss account

(₹ करोड़ में) / (₹ in crore)

विवरण / Particulars		योजना का प्रकार / TYPE OF PLAN			
		निधिबद्ध / Funded		गैर-निधिबद्ध / Non-funded	
		पेंशन (एबीइपीआर) Pension (ABEPR)	ग्रेच्युटी Gratuity	अवकाश नकदीकरण Leave Encashment	एलएफसी LFC
ए) चालू सेवा लागत	C.Y.	654.29	52.49	88.43	शून्य/Nil
a) Current service cost	P.Y.	638.89	42.01	80.31	शून्य/Nil
बी) ब्याज लागत	C.Y.	349.85	56.44	30.97	7.47
b) Interest Cost	P.Y.	329.81	55.61	26.19	6.33
सी) योजना आस्तियों पर प्रत्याशित आय	C.Y.	364.78	60.10	शून्य/Nil	शून्य/Nil
c) Expected return on Plan Assets	P.Y.	342.10	59.57	शून्य/Nil	शून्य/Nil
डी) वर्ष में अभिज्ञात निवल बीमांकक हानि/ (अभिलाभ)					
d) Net actuarial loss / (gain) recognized in the year	C.Y.	(154.59)	48.91	(28.31)	(48.22)
	P.Y.	42.07	67.08	52.03	41.47
ई) निवल लाभ व्यय	C.Y.	484.77	97.75	91.09	55.69
e) Net Benefit Expense	P.Y.	668.68	105.12	158.54	47.81

एफ) तुलन पत्र में अभिज्ञात देयताओं का संचलन

F) Movements in the Liability recognized in the Balance Sheet

(₹ करोड़ में) / (₹ in crore)

विवरण / Particulars		योजना का प्रकार / TYPE OF PLAN			
		निधिबद्ध / Funded		गैर-निधिबद्ध / Non-funded	
		पेंशन (एबीइपीआर) Pension (ABEPR)	ग्रेच्युटी Gratuity	अवकाश नकदीकरण Leave Encashment	एलएफसी LFC
ए) अथ निवल देयता	C.Y.	(3.52)	4.74	468.01	121.92
a) Opening Net Liability	P.Y.	20.72	4.95	389.01	94.77
बी) निवल लाभ व्यय	C.Y.	484.77	97.75	91.09	55.69
b) Net Benefit Expense	P.Y.	668.68	105.12	158.54	47.81
घटाएं / Less:					
सी) कर्मचारियों को भुगतान / अंशदान की गई राशि	C.Y.	480.50	138.11	51.28	30.28
c) Contribution paid / Amt. paid to employees	P.Y.	696.48	107.38	79.53	20.65
डी) इति निवल देयता	C.Y.	0.75	(35.62)	507.82	147.34
d) Closing Net Liability (The excess amount may be retained as provision)	P.Y.	(7.08)	2.69	468.01	121.92

C.Y. - चालू वर्ष /Current Year

P.Y. - गत वर्ष /Previous Year

जी) ट्रस्ट द्वारा बनाए रखे गए निवेश का प्रतिशत

**G) Investment percentage maintained by the Trust**

(%में)/(in %)

विवरण Particulars	पेंशन (एबीइपीआर) Pension (ABEPR)		ग्रेच्युटी Gratuity	
	वित्तीय वर्ष / F.Y. 2016-17	वित्तीय वर्ष / F.Y. 2015-16	वित्तीय वर्ष / F.Y. 2016-17	वित्तीय वर्ष / F.Y. 2015-16
केन्द्र सरकार की प्रतिभूतियाँ / Central Govt. Securities	11.91	10.87	31.66	27.82
राज्य सरकार की प्रतिभूतियाँ / State Govt. Securities	52.45	47.23	38.08	35.09
उच्च स्तरीय कारपोरेट बांड (पीएसयू/पीएफसी) High Quality Corporate Bonds (PSU/PFC)	35.37	41.36	30.13	36.98
विशेष जमा योजनाएँ / Special Deposit Schemes	0.27	0.24	0.13	0.11
अन्य निवेश / Other Investments	NA	0.30	NA	NA

**4.4. सेगमेंट रिपोर्टिंग - लेखामानक (एएस) 17 “ सेगमेंट रिपोर्टिंग”**

सेगमेंट सूचनाएँ समेकित वित्तीय विवरण में लेखा-17 मानक के पैरा 4 के अनुसार दी गई हैं।

**4.5. संबंधित पक्षकारों के प्रकटीकरण - लेखा मानक (एएस) 18- संबंधित पार्टियों की सूची एवं लेनदेन। संबंधित पक्षकारों के नाम, बैंक के साथ उनके संबंध और किए गए लेनदेन-**

**क) प्रमुख प्रबंधन कार्मिक / a) Key Management Personnel :**

**4.4. Segment Reporting - Accounting Standard (AS) 17 "Segment Reporting"**

Segment information is given in the Consolidated Financial Statement in terms of Para 4 of the AS-17.

**4.5. Related Party Disclosures - Accounting Standard (AS) 18- List of Related Parties and Transactions: The names of the related parties, their relationship with the bank and transactions effected-**

(₹ लाख में) / (₹ in Lac)

	नाम Name	पदनाम Designation	परिलब्धियां Remuneration	
			वित्तीय वर्ष/F.Y. 2016-17	वित्तीय वर्ष/F.Y. 2015-16
1	श्री राकेश सेठी Shri Rakesh Sethi	अध्यक्ष एवं प्रबंध निदेशक Chairman & Managing Director	21.45	20.28
2	श्री एन. के. साहू Shri N.K.Sahoo	कार्यपालक निदेशक Executive Director	22.02	16.99
3	श्री एस. हरिशंकर Shri S. Harisankar	कार्यपालक निदेशक Executive Director (से/From 18.02.2017)	2.51	शून्य/NIL
<b>भूतपूर्व निदेशक /Ex- Directors</b>				
1	श्री जे. के. सिंह खर्ब Shri J. K.Singh Kharb	कार्यपालक निदेशक Executive Director (से/From 30.06.2016)	4.52	17.46

ग्रेच्युटी तथा अवकाश नकदीकरण से संबंधित व्यय का निर्धारण समग्र कंपनी के आधार पर वार्षिक रूप से बीमांकक प्रणाली द्वारा किया जाता है तथा तदनुसार उसे उपर्युक्त सूचना में नहीं लिया गया है।

Expenses towards gratuity and leave encashment are determined actuarially on an overall basis annually and accordingly have not been considered in the above information.

**(बी) अनुषंगी कंपनी**

- i) आल बैंक फाइनेंस लि. (पूर्ण स्वामित्व): बैंक कंपनी की ₹15.00 करोड़ (विगत वर्ष ₹15.00 करोड़) की समूची शेयरपूंजी को धारित करता है।

**b) Subsidiary:**

- i) AllBank Finance Limited (wholly owned): The Bank holds entire share capital of ₹15.00 Crore (Previous year ₹15.00 Crore) in the company.

**(सी) संयुक्त उद्यम**

- i) युनिवर्सल सोम्पो जनरल इन्श्योरन्स कंपनी लि.  
 ii) एसआरईसी (इंडिया) लि.  
 बैंक युनिवर्सल सोम्पो जनरल इन्श्योरन्स कंपनी लि.के ₹105 करोड़ मूल्य(विगत वर्ष ₹105 करोड़) के 30 प्रतिशत एवं एसआरईसी (इंडिया) लि. के ₹26.50 करोड़ मूल्य (विगत वर्ष ₹26.50 करोड़) के 27.04%प्रतिशत शेयर धारित करता है।

**(डी) एसोसिएट्स**

इलाहाबाद यूपी ग्रामीण बैंक:  
 बैंक क्षेत्रीय ग्रामीण बैंक के ₹21.67 करोड़ मूल्य (विगत वर्ष ₹21.67 करोड़) के 35 प्रतिशत को धारित करता है।

- (इ) युनिवर्सल सोम्पो जनरल इन्श्योरन्स कंपनी लिमिटेड नामक संबद्ध कंपनी के साथ के लेनदेन निम्नवत हैं :-

**c) Joint Venture:**

- i) Universal Sampo General Insurance Company Limited.  
 ii) ASREC (India) Ltd.  
 The Bank is holding 30% share in Universal Sampo General Insurance Company Limited amounting to ₹105.00 Crore (previous year ₹105.00 Crore) and 27.04% share in ASREC (India) Ltd. amounting to ₹26.50 Crore (previous year ₹26.50 Crore )

**d) Associates:**

Allahabad U.P. Gramin Bank:  
 The Bank is holding 35% share in Allahabad U.P. Gramin Bank amounting to ₹21.67 Crore (previous year ₹21.67 Crore).

- e) Transactions with associated company namely Universal Sampo General Insurance Company Limited are as follows:

(₹ करोड़ में) / (₹ in Crore)

विवरण / Particulars	वित्तीय वर्ष / F.Y. 2016-17	वित्तीय वर्ष / F.Y. 2015-16
अर्जित आय /Income Earned	11.81	11.34
प्रदत्त बीमा प्रिमियम / Insurance Premium Paid	1.77	9.35

संबंधित पक्षकारों के संबंध में अन्य प्रकटीकरण इस प्रकार हैं: /  
 Other Disclosures pertaining to related parties are as under:

(₹ करोड़ में) / (₹ in Crore)

मद/संबंधित पार्टी Items/Related Party	पेरेंट (स्वामित्व नियंत्रण के अनुसार) Parent (as per ownership control)	अनुषंगी Subsidiary	एसोसिएट एवं संयुक्त उपक्रम Associate/ joint ventures	प्रमुख प्रबंधन कार्मिक Key Management Personnel	प्रमुख प्रबंधन कार्मिक के संबंधी Relatives of Key Management Personnel	कुल Total
	1	2	3	4	5	2+3+4+5
उधार / Borrowings	-	-	780.43	-	-	780.43
जमा राशियां / Deposits	1202.99	-	-	-	-	-
जमा राशियों का प्लेसमेंट / Placement of Deposits	-	28.29	1174.45	0.25	-	1202.99
अग्रिम / Advances	780.43	-	-	-	-	-
निवेश / Investments	-	-	-	-	-	-
गैर निधिक प्रतिबद्धताएं/ Non-funded commitments	-	-	-	-	-	-
उपभोग की गई लीजिंग/एचपी व्यवस्था/ Leasing/HP arrangements availed	-	-	-	-	-	-
प्रदान की गई लीजिंग/एचपी व्यवस्था/ Leasing/HP arrangements provided	-	-	--	-	-	-
स्थिर आस्तियों की खरीद/ Purchase of fixed assets	-	-	-	-	-	-
स्थिर आस्तियों की बिक्री/ Sale of fixed assets	-	-	-	-	-	-
प्रदत्त ब्याज/Interest paid	117.59	-	45.74	-	-	45.74
प्राप्त ब्याज/Interest received	45.74	0.71	116.86	0.02	-	117.59
सेवा प्रदान करना/Rendering of Services	13.40	-	1.80	-	-	1.80
सेवा प्राप्त करना/Receiving of Services	1.80	-	13.40	-	-	13.40
प्रबंधन संविदा/Management contracts	2.67	0.43	2.24	-	-	2.67
क्रय-विक्रय किए गए आईबीपीसी/ IBPC sold & purchased	450.00	-	450.00	-	-	450.00

#### 4.6. पट्टा प्रकटीकरण - लेखा मानक (एएस) 19

- ए) बैंक के पास कार्यालयों/आवासीय सुविधाओं के लिए विभिन्न पट्टे हैं। इस संबंध में निम्नवत प्रकटीकरण किया जाता है :-
- i) निम्नलिखित प्रत्येक अवधि हेतु निरस्त न कर सकने वाले परिचालनगत पट्टों के अंतर्गत भावी न्यूनतम पट्टे भुगतानों का योग:

31.03.2016 को यथास्थिति असमाप्त पट्टे अवधि हेतु देय किराया

#### 4.6. Lease Disclosure-Accounting Standard (AS) 19

- A) The Bank has various operating leases for office / residential facilities. Disclosures in this regard are as under:
- i) Total of future minimum lease payments under non-cancellable operating leases for each of the following periods:

Rent payable for unexpired lease period as on 31.03.2017.

(₹ करोड़ में) / (₹ in Crore)

मौजूदा पट्टा अवधि / Existing Lease Period	देय राशि / Amount Payable	
	यथास्थिति / As on 31.03.2017	यथास्थिति / As on 31.03.2016
एक वर्ष से अनधिक / Not later than one year	126.27	113.88
एक वर्ष के बाद तथा पाँच वर्ष से अनधिक / Later than one year and not later than five years	425.95	284.23
पाँच वर्ष के बाद / Later than five years	370.58	133.53

- ii) तुलन पत्र की तारीख को निरस्त न कर सकने वाले उप पट्टे के अंतर्गत प्राप्त किए जाने वाले प्रत्याशित भावी निम्नतम उप पट्टे के भुगतानों का योग : शून्य (विगत वर्ष: शून्य)
- iii) संबंधित अवधि हेतु लाभ एवं हानि की विवरणी में अभिज्ञात पट्टे भुगतान : ₹188.74 करोड़ (विगत वर्ष ₹158.92 करोड़)
- iv) संबंधित अवधि हेतु लाभ एवं हानि की विवरणी में अभिज्ञात प्राप्त (अथवा प्राप्य) उप-पट्टे के भुगतान : शून्य (विगत वर्ष: शून्य)

- ii) The total of future minimum sublease payments expected to be received under non- cancellable subleases at the balance sheet date: NIL(Previous Year: Nil).
- iii) Lease payments recognized in the statement of profit and loss for the period: ₹188.74 Crore (previous year ₹158.92 Crore)
- iv) Sub-lease payments received (or receivable) recognised in the statement of profit and loss for the period: NIL (Previous Year: Nil).

#### बी) वित्तीय पट्टा :

बैंक के पास वित्तीय पट्टे के अंतर्गत कोई सम्पत्ति नहीं है।

#### B) Financial Lease:

Bank is not having any assets under Financial Lease.

#### 4.7 प्रति शेयर अर्जन - लेखा मानक (एएस) 20 / Earning Per Share – Accounting Standard (AS) 20

क्रम सं. Sl. No.	विवरण Particulars	वित्तीय वर्ष/F.Y. 2016-17	वित्तीय वर्ष /F.Y. 2015-16
ए. A	प्रति शेयर बेसिक एवं डाइल्यूटेड अर्जन (₹) Basic and Diluted Earning Per Share (₹)	(4.36)	(12.68)

#### प्रति शेयर बेसिक एवं डाइल्यूटेड अर्जन की गणना / Calculation of Basic and Diluted Earning Per Share

क्रम सं. Sl. No.	विवरण Particulars	वित्तीय वर्ष /F.Y. 2016-17	वित्तीय वर्ष /F.Y. 2015-16
ए. A	इक्विटी शेयरधारकों को वर्ष हेतु प्रदान किया जाने वाला निवल लाभ (₹ करोड़ में) Net Profit for the year attributable to Equity Share holders (₹ in Crores)	(313.51)	(743.31)
बी. B	इक्विटी शेयरों की भारित औसत संख्या Weighted average number of Equity Shares	71,86,46,131	58,60,85,172
सी. C	प्रति शेयर बेसिक एवं डाइल्यूटेड अर्जन (ए/बी) (₹) Basic and Diluted Earning per Share (A/B) (₹)	(4.36)	(12.68)
डी. D	प्रति शेयर नोमिनल मूल्य (₹) Nominal Value per share (₹)	10.00	10.00

#### 4.8. आय पर कर हेतु लेखा - लेखा मानक (ए एस) 22

वर्ष के दौरान आस्थगित कर स्तर के समायोजन के रूप में ₹679.18 करोड़ (विगत वर्ष ₹925.47 करोड़) को लाभ एवं हानि खाते में जमा लिखा गया। तुलन पत्र की तारीख को यथास्थिति आस्थगित कर आस्तियों/देयताओं के मुख्य घटक तुलनपत्र की तिथि के अनुसार निम्नवत है:

#### 4.8. Accounting for Taxes on Income: Accounting Standard (AS) 22

During the year, an amount of ₹679.18 Crore has been credited (Previous year ₹925.47 Crore) to the Profit & Loss Account by way of adjustment of deferred tax. The major components of Deferred Tax Assets/ Liabilities as on Balance Sheet date are as under:

(₹ करोड़ में) / (₹ in crore)

विवरण Particulars	वर्ष के प्रारम्भ में At the beginning of the Year		समायोजन जोड़ें/(घटाएं) Adjustment Add / (Less)		वर्ष की समाप्ति पर At the close of the year	
	वित्तीय वर्ष/F.Y.		वित्तीय वर्ष/F.Y.		वित्तीय वर्ष/F.Y.	
	2016-17	2015-16	2016-17	2015-16	2016-17	2015-16
<b>आस्थगित कर आस्तियाँ</b> अवकाश नकदीकरण हेतु प्रावधान <b>Deferred Tax Assets</b>						
Provision for Leave Encashment	105.38	88.30	13.78	17.08	119.16	105.38
एलएफसी हेतु प्रावधान/Provision for LFC	शून्य/NIL	25.21	शून्य/NIL	(25.21)	शून्य/NIL	शून्य/NIL
एफआईटीएल हेतु प्रावधान/Provision for FITL	290.71	378.89	(98.96)	(88.18)	191.75	290.71
Provision for Bad & Doubtful Debts	1156.80	शून्य/NIL	782.23	1156.80	1939.03	1156.80
<b>कुल /Total</b>	<b>1552.89</b>	<b>492.40</b>	<b>697.05</b>	<b>1060.49</b>	<b>2249.94</b>	<b>1552.89</b>
<b>आस्थगित कर देयताएँ/ Deferred Tax Liabilities</b> निवेश के रूप में धारित प्रतिभूतियों पर उपचित किंतु अदेय ब्याज						
Interest Accrued but not due on securities held as Investments	67.42	66.22	(67.42)	1.20	शून्य/NIL	67.42
आयकर अधिनियम 1961 की धारा 36 (1) (viii) के अंतर्गत कटौती के कारण विशेष प्रारक्षिती को अंतरित राशि Amount transferred to Special Reserve on account of deduction under Section 36 (1) (viii) of Income Tax Act, 1961	494.94	486.10	शून्य/NIL	8.84	494.94	494.94
निवेश/प्रतिभूतियों पर मूल्यह्रास Depreciation on Investment/ Securities	124.98	शून्य/NIL	शून्य/NIL	124.98	124.98	124.98
Un amortised Fraud Provision	शून्य/NIL	शून्य/NIL	85.28	शून्य/NIL	85.28	शून्य/NIL
<b>कुल /Total</b>	<b>687.34</b>	<b>552.32</b>	<b>17.86</b>	<b>135.02</b>	<b>705.20</b>	<b>687.34</b>
<b>आस्थगित कर देयताएं (निवल) / Deferred Tax Liabilities (Net)</b>	<b>(865.55)</b>	<b>59.92</b>	<b>(679.18)</b>	<b>(925.47)</b>	<b>(1544.74)</b>	<b>(865.55)</b>

चूंकि बैंक को चालू वित्तीय वर्ष 2016-17 के दौरान बैंक को हानि हुई है अतः आयकर अधिनियम 1961 की धारा 36(1) (viii) के अंतर्गत विशेष रिजर्व में कोई राशि अंतरित नहीं की गई।

31 मार्च 2017 को समाप्त वर्ष के दौरान बैंक ने बहियों और आयकर के अनुसार अनुपयोज्य आस्तियों हेतु प्रावधान के अंतर के रूप में ₹782.23 करोड़ की आस्थगित कर आस्तियां अभिज्ञात की हैं।

As Bank has incurred loss during the current financial year 2016-17, hence no amount was transferred to Special Reserve under section 36 (1)(viii) of the Income Tax Act, 1961.

The Bank has recognised the Deferred Tax Assets ₹782.23 crore on the difference in the provision for Non Performing Assets as per the books and as per Income Tax during the year ended March 31, 2017.

आयकर अधिनियम 1949 की धारा 145(2) के अंतर्गत 29 सितम्बर 2016 को आय संगणना और प्रकटीकरण मानक (आईसीडीएस) 31 मार्च, 2017 को समाप्त वित्तीय वर्ष हेतु प्रयोज्य हैं। बैंक ने तदनुसार वित्तीय वर्ष 2016-17 हेतु कर प्रावधान किया है।

#### 4.9. समाप्त परिचालन : लेखा मानक (एएस) 24

समीक्षाधीन वर्ष हेतु प्रकटीकरण अपेक्षा लागू नहीं है।

4.10. वित्तीय आस्तियों के रूप में बैंक की आस्तियों के पर्याप्त अंश पर **लेखा मानक (एएस) 28 'इम्पेयरमेंट ऑफ एसेट्स'** प्रयोज्य नहीं है। प्रबंधन की राय में उक्त मानक के अनुसार 31.03.2016 को बैंक की अन्य आस्तियों में कोई इम्पेयरमेंट नहीं है और अभिज्ञान हेतु कोई महत्वपूर्ण विस्तार नहीं है।

#### 4.11. अन्य लेखा मानक:

##### लेखा मानक (एएस) 6

मार्च 2017 को समाप्त वर्ष हेतु आस्तियों के प्रत्येक वर्ग के लिए कुल मूल्य हास का विवरण।

(₹ करोड़ में) / (₹ in Crore)

आस्तियों का वर्ग Class of Assets	वित्तीय वर्ष 2016-17 F.Y. 2016-17	वित्तीय वर्ष 2015-16 F.Y. 2015-16
परिसर/Premises	51.59	9.98
अन्य स्थिर आस्तियां/Other Fixed Assets	105.15	106.34
पट्टाकृत आस्तियां/Leased Assets	शून्य/NIL	शून्य/NIL
कंप्यूटर साफ्टवेयर/Computer Software	11.73	11.09
कुल/Total	168.47	127.41

#### 4.12. अन्य लेखा मानक: लेखा मानक (एएस) 11

##### विदेशी मुद्रा लेनदेन

विदेशी मुद्रा वाले लेनदेन हेतु लेखांकन भारतीय सनदी लेखाकार संस्थान द्वारा जारी एएस 11(विदेशी मुद्रा दरों में परिवर्तन का प्रभाव) के अनुसार किया जाता है।

जैसा कि एएस 11 में निर्धारित है बैंक के विदेशी मुद्रा परिचालन को (क) समग्र परिचालन और (ख) गैर समग्र परिचालन के रूप में वर्गीकृत किया जाता है। सभी विदेशी शाखाओं को गैर समग्र परिचालन समझा जाता है और विदेशी मुद्रा में घरेलू परिचालन और प्रतिनिधि गैर समग्र परिचालन को समग्र परिचालन के रूप में माना जाता है।

##### गैर समग्र परिचालनों के संबंध में लेनदेन

(क) प्रत्येक तिमाही की समाप्ति पर विदेशी मुद्रा आस्तियों और देयताओं को फेडाई द्वारा अधिसूचित क्लोजिंग स्पॉट दरों में ट्रांसलेट किया जाता है।

(ख) तुलन पत्र की तिथि को यथास्थिति बकाया विदेशी मुद्रा स्पॉट और फारवर्ड आकस्मिक देयताओं को फेडाई द्वारा अधिसूचित क्रमशः क्लोजिंग स्पॉट और फारवर्ड दरों में और अंतरिम परिपक्वताओं की संविदाओं हेतु इंटरपोलेटेड दरों पर ट्रांसलेट किया जाता है।

Income computation and Disclosure Standards (ICDS) as notified u/s 145(2) of the Income Tax Act, 1961 on 29<sup>th</sup> September 2016, are applicable for the financial year ended on 31<sup>st</sup> March, 2017. Bank has accordingly made tax provisions for the financial year 2016-17.

#### 4.9. Discontinuing Operations: Accounting Standard (AS) 24

Disclosure requirement is not applicable for the year under review.

4.10. A substantial portion of the bank's assets comprise of 'financial assets' to which **Accounting Standard (AS) 28 'Impairment of Assets'** is not applicable. In the opinion of the management, there is no impairment of other assets of the Bank as on 31.03.2017 to any material extent requiring recognition in terms of the said standard.

#### 4.11. Other Accounting Standards: Accounting Standard (AS) 6

Break up of total depreciation for the year ended March, 2017 for each class of assets.

#### 4.12. Accounting Standard (AS) 11

##### Foreign Currency Transactions

Accounting for transactions involving foreign exchange is done in accordance with AS-11 (The effects of changes in foreign exchange rates) issued by the ICAI.

As stipulated in AS-11, the foreign currency operations of the Bank are classified as (a) Integral operations and (b) Non-integral operations. Overseas branch is treated as Non-integral operations and domestic operations in foreign exchange are treated as Integral operations.

##### Transactions in respect of Non-Integral operations

- Foreign currency assets and liabilities are translated at the closing spot rates notified by FEDAI at the end of each quarter.
- Foreign exchange spot and forward contingent liabilities outstanding as at the Balance sheet date are translated at the closing spot and forward rates respectively notified by FEDAI and at interpolated rates for contracts of interim maturities.

(ग) आय और व्यय को प्रत्येक तिमाही के अंत में फेडाई द्वारा अधिसूचित तिमाही औसत दर पर ट्रांसलेट किया जाता है।

(घ) परिणामी विनिमय दर के अंतर को उस अवधि हेतु आय और व्यय के रूप में अभिज्ञात नहीं किया जाता अपितु निवल निवेश का निपटान होने तक पृथक खाते "विदेशी मुद्रा ट्रांसलेशन रिजर्व" में संचित किया जाता है।

#### समग्र परिचालनों के संबंध में लेनदेन

(क) आय और व्यय को लेनदेन की तिथि पर प्रचलित विनिमय दरों पर हिसाब में लिया जाता है।

(ख) प्रत्येक तिमाही की समाप्ति पर विदेशी मुद्रा आस्तियों और देयताओं (आकस्मिक देयताओं सहित) को फेडाई द्वारा अधिसूचित क्लोजिंग स्पॉट दरों में ट्रांसलेट किया जाता है।

(ग) परिणामी विनिमय दर के अंतर को आय और व्यय के रूप में अभिज्ञात किया जाता है और लाभ हानि लेखा के माध्यम से हिसाब में लिया जाता है।

#### फारवर्ड एक्सचेंज कांटेक्ट

फेडाई के दिशानिर्देशों और एएस 11 के प्रावधानों के अनुसार तुलन पत्र की तिथि को यथास्थिति बकाया विदेशी मुद्रा स्पॉट और फारवर्ड संविदाओं को फेडाई द्वारा अधिसूचित क्रमशः क्लोजिंग स्पॉट और फारवर्ड दरों में और अंतरिम परिपक्वताओं की संविदाओं हेतु इंटरपोलेटेड दरों पर ट्रांसलेट किया जाता है। परिणामी फॉरवर्ड पुनर्मूल्यांकन लाभ या हानि लाभ एवं हानि खाता में समाविष्ट है।

(c) Income and expense are translated at quarterly average rate notified by FEDAI at the end of each quarter.

(d) The resulting exchange differences are not recognized as income or expense for the period but accumulated in a separate account "Foreign currency Translation Reserve" till the disposal of the net investment.

#### Transactions in respect of Integral operations

(a) Income and expenses are translated and accounted for at exchange rates prevailing on the date of transaction.

(b) Foreign currency assets and liabilities (including contingent liabilities) are translated at the closing spot rates notified by FEDAI at the end of each quarter.

(c) The resulting exchange differences are recognized as income or expenses and are accounted through Profit & Loss account.

#### Forward exchange contracts

In accordance with the guidelines of FEDAI and the provisions of AS-11, Foreign exchange spot and forward contracts outstanding as at the balance sheet date and held for trading are revalued at the closing spot and forward rates respectively notified by FEDAI and at interpolated rates for contracts of interim maturities. The resulting forward revaluation profit or loss is included in the Profit & Loss account.

विदेशी मुद्रा लेनदेन रिजर्व का संचलन / Movement of Foreign Currency Translation Reserve: (₹ करोड़ में) / (₹ in crore)

विवरण/ Particulars	वित्तीय वर्ष / F.Y. 2016-17	वित्तीय वर्ष / F.Y. 2015-16
अथ शेष/ Opening Balance	97.07	71.98
वर्ष के दौरान जमा/ Credited during the Period 01.04.2016 से 31.03.2017 की अवधि के दौरान नामे Debited during the period 01.04.2016 to 31.03.2017	शून्य/NIL	25.09
इति शेष/Closing Balance	11.28	शून्य/NIL
	85.79	97.07

5. "प्रावधान, आकस्मिक देयताएँ और आकस्मिक आस्तियाँ" के संबंध में लेखा मानक (एएस) 29 के अनुसार प्रकटीकरण

5. Disclosure in terms of Accounting Standard (AS) 29 on "Provisions, Contingent Liabilities and Contingent Assets":

5.1.1. लाभ एवं हानि खाते में प्रावधान एवं आकस्मिक देयताओं हेतु नामे/Provisions & Contingencies debited to Profit & Loss Account

(₹ करोड़ में) / (₹ in crore)

विवरण Particulars	वित्तीय वर्ष / F.Y. 2016-17	वित्तीय वर्ष / F.Y. 2015-16
(ए)/(a)निवेश पर मूल्यहास हेतु प्रावधान / Provision for Depreciation on Investment	245.79	86.37
(बी)/(b)एनपीए हेतु प्रावधान / Provision towards NPA	4552.37	5973.05
(सी)/(c)मानक आस्तियों हेतु प्रावधान/ Provision towards Standard Assets	95.59	51.48
(डी)/(d)आयकर हेतु प्रावधान/Provision towards Income Tax	387.99	549.50
(ई)/(e)आस्थगित कर आस्तियाँ/देयताएँ/Deferred Tax (Assets) Liabilities	(679.18)	(925.47)
(एफ)/(f)आईआरएस हेतु प्रावधान/Provision for IRS	शून्य/NIL	(2.47)
(जी)/(g)अन्य /Others	(422.27)	(855.25)
कुल/Total	4180.29	4877.21

5.1.2. प्रावधान और आकस्मिकताएं (इति शेष)

Provision and Contingencies (Closing balance)

(₹ करोड़ में) / (₹ in crore)

विवरण Particulars	वित्तीय वर्ष / F.Y. 2016-17	वित्तीय वर्ष / F.Y. 2015-16
(ए)/(a) एनपीए हेतु प्रावधान / Provision toward NPA	7176.83	5092.06
(बी)/(b) निवेश पर मूल्यहास हेतु प्रावधान / Provision for Depreciation on Investment	575.89	376.21
(सी)/(c) मानक आस्तियों हेतु प्रावधान / Provision towards Standard Assets	1385.86	1291.54
(डी)/(d) आयकर हेतु प्रावधान / Provision towards Income Tax	5080.10	4692.11
(ई)/(e) आस्थगित कर (आस्तियां)/देयताएं / Deferred Tax (Assets) / Liabilities	(1544.74)	(865.55)
(एफ)/(f) अन्य / Others	1991.89	1780.31
<b>कुल/Total</b>	<b>14665.83</b>	<b>12366.68</b>

5.2. अस्थिर प्रावधान (प्रतिचक्रिय प्रावधान बफर)/Floating Provisions (Countercyclical Provisioning Buffer):

(₹ करोड़ में) / (₹ in Crore)

विवरण / Particulars	प्रतिचक्रिय प्रावधान बफर / Counter cyclical Provision Buffer		अस्थिर प्रावधान / Floating Provision	
	वित्तीय वर्ष / F.Y. 2016-17	वित्तीय वर्ष / F.Y. 2015-16	वित्तीय वर्ष / F.Y. 2016-17	वित्तीय वर्ष / F.Y. 2015-16
(ए)/(a) अस्थिर प्रावधान खाते में अथ शेष / Opening Balance	24.00	24.00	शून्य/NIL	शून्य/NIL
(बी)/(b) वर्ष के दौरान किये गये अस्थिर प्रावधान का परिमाण Quantum of Provision made during the year	शून्य/NIL	शून्य/NIL	शून्य/NIL	शून्य/NIL
(सी)/(c) वर्ष के दौरान ड्रॉ डाउन की रकम एवं प्रयोजन Purpose and Amount of draw down during the year	शून्य/NIL	शून्य/NIL	शून्य/NIL	शून्य/NIL
(डी)/(d) अस्थिर प्रावधान खाते में इति शेष Closing Balance	24.00	24.00	शून्य/NIL	शून्य/NIL

5.3 आरक्षित निधियों से ड्रॉ डाउन

5.3. Draw Down from Reserves:

आरक्षित निधियों से ड्रॉ डाउन नहीं किया गया है (विगत वर्ष शून्य)

No amount has been drawn from the Reserve during the year. (Previous year Nil).

5.4. शिकायतों का प्रकटीकरण/Disclosure of Complaints :

ए/A. ग्राहकों की शिकायतें/Customer Complaints :

विवरण / Particulars	वित्तीय वर्ष / F.Y. 2016-17	वित्तीय वर्ष / F.Y. 2015-16
(ए)/(a) वर्ष के आरंभ में लंबित शिकायतों की संख्या/ No. of Complaints pending at the beginning of the year	157	136
(बी)/(b) वर्ष के दौरान प्राप्त शिकायतों की संख्या/ No. of Complaints Received during the year	10284	5999
(सी)/(c) वर्ष के दौरान निवारित की गई शिकायतों की संख्या/ No. of Complaints Redressed during the year	10213	5978
(डी)/(d) वर्ष के अंत में लंबित शिकायतों की संख्या/ No. of Complaints pending at the end of the year	228	157

बी/B. शेयरधारकों/निवेशकों की शिकायतें/Shareholders/Investors Complaints :

विवरण / Particulars	वित्तीय वर्ष / F.Y. 2016-17	वित्तीय वर्ष / F.Y. 2015-16
(ए)/(a) वर्ष के आरंभ में लंबित शिकायतों की संख्या/ No. of Complaints pending at the beginning of the year	02	शून्य/NIL
(बी)/(b) वर्ष के दौरान प्राप्त शिकायतों की संख्या / No. of Complaints Received during the year	184	1102
(सी)/(c) वर्ष के दौरान निवारित की गई शिकायतों की संख्या / No. of Complaints Redressed during the year	185	1100
(डी)/(d) वर्ष के अंत में लंबित शिकायतों की संख्या / No. of Complaints pending at the end of the year	01	02



**सी/C. बैंकिंग लोकपाल द्वारा पारित अवार्ड/Awards passed by the Banking Ombudsman :**

विवरण / Particulars	वित्तीय वर्ष / F.Y. 2016-17	वित्तीय वर्ष / F.Y. 2015-16
(ए)/(a) वर्ष के आरंभ में कार्यान्वित न किये गये अधिनिर्णयों की संख्या/ No. of unimplemented awards at the beginning of the year	शून्य/NIL	शून्य/NIL
(बी)/(b) वर्ष के दौरान बैंकिंग लोकपाल द्वारा पारित किये गये अधिनिर्णयों की संख्या/ No. of awards passed by Banking Ombudsman during the year	शून्य/NIL	4
(सी)/(c) कार्यान्वित किये गये अधिनिर्णयों की संख्या/ No. of awards implemented during the year	शून्य/NIL	4
(डी)/(d) कार्यान्वित न किये गये अधिनिर्णयों की संख्या/ No. of unimplemented awards at the end of the year	शून्य/NIL	शून्य/NIL

**सी/D. एटीएम से संबंधित शिकायतें/ATM Related Complaints :**

विवरण / Particulars	वित्तीय वर्ष / F.Y. 2016-17	वित्तीय वर्ष / F.Y. 2015-16
(ए)/(a) वर्ष के आरंभ में लंबित शिकायतों की संख्या/ No. of Complaints pending at the beginning of the year	387	243
(बी)/(b) वर्ष के दौरान प्राप्त शिकायतों की संख्या/ No. of Complaints Received during the year	70417	30229
(सी)/(c) वर्ष के दौरान निवारित की गई शिकायतों की संख्या/ No. of Complaints Redressed during the year	67352	30085
(डी)/(d) वर्ष के अंत में लंबित शिकायतों की संख्या/ No. of Complaints pending at the end of the year	3452	387

**5.5. बैंकों द्वारा जारी चुकौती आश्वासन पत्र (एलओसी)**

चालू वित्तीय वर्ष के दौरान बैंक ने क्रेता ऋण सुविधा उपलब्ध कराने हेतु ₹6410.74 करोड़ मूल्य के 1640 एलओसी (विगत वर्ष ₹5140.99 करोड़ मूल्य के 1202 एलओसी) जारी किए। 31.03.2017 को बकाया एलओसी की राशि ₹2418.54 करोड़ (विगत वर्ष ₹2473.33 करोड़) थी। बैंक के निर्धारण के अनुसार इस संबंध में कोई वित्तीय प्रभाव नहीं पड़ेगा।

**5.6. प्रावधान कवरेज अनुपात**

31.03.2017 को यथास्थिति बैंक का प्रावधान कवरेज अनुपात 50.11% है (विगत वर्ष 48.22%)

**5.7. वर्ष के दौरान बैंकाश्योरेंस व्यवसाय**

जीवन और गैर-जीवन बीमा व्यवसाय से प्राप्त कमीशन : ₹21.44 करोड़ (विगत वर्ष ₹21.62 करोड़)

**5.8. जमाराशियों, अग्रिमों, एक्सपोजर और एनपीए का संकेन्द्रण**

**5.8.1. जमाराशियों का संकेन्द्रण / Concentration of Deposits**

विवरण / Particulars	वित्तीय वर्ष / F.Y. 2016-17	वित्तीय वर्ष / F.Y. 2015-16
बीस सबसे बड़े जमाकर्ताओं की कुल जमाराशि Total deposit of twenty largest depositors	12458.68	17728.52
बैंक की कुल जमाराशि में बीस सबसे बड़े जमाकर्ताओं की जमाराशि का प्रतिशत Percentage of deposits of twenty largest depositors to total deposits of the bank	6.17	8.84

**5.5. Letters of Comfort (LoCs) issued by banks:**

During the current financial year, the Bank has issued 1771 number of LoCs amounting to ₹6410.74 Crore (previous year 1640 number of LoCs amounting to ₹5140.99 Crore) for providing Buyers Credit facility. The outstanding LoCs as on 31.03.2017 amount to ₹2418.54 crore (previous year ₹2473.33 Crore). In Bank's assessment, no financial impact is likely to arise in this respect.

**5.6. Provisioning Coverage Ratio (PCR):**

The provision coverage ratio as on 31.03.2017: 50.11 % (Previous Year 48.22%)

**5.7. Income from Bancassurance business during the year:**

Commission received on life & non-life insurance business: ₹21.44 Crore (previous year ₹21.62 Crore).

**5.8. Concentration of Deposits, Advances, Exposures & NPAs:**

(₹ करोड़ में) / (₹ in Crore)

**5.8.2. अग्रिमों का संकेन्द्रण /Concentration of Advances:**

(₹ करोड़ में) / (₹ in Crore)

विवरण / Particulars	वित्तीय वर्ष / F.Y. 2016-17	वित्तीय वर्ष /F.Y. 2015-16
बीस सबसे बड़े उधारकर्ताओं को कुल अग्रिम/ Total advances to twenty largest borrowers	22814.56	20420.24
बैंक के कुल अग्रिम में बीस सबसे बड़े उधारकर्ताओं के अग्रिम का प्रतिशत Percentage of advances to twenty largest borrowers to total advances of the bank	14.43	12.95

**5.8.3. एक्सपोजर का संकेन्द्रण / Concentration of Exposures**

(₹ करोड़ में) / (₹ in Crore)

विवरण / Particulars	वित्तीय वर्ष / F.Y. 2016-17	वित्तीय वर्ष /F.Y. 2015-16
बीस सबसे बड़े उधारकर्ताओं/ग्राहकों को कुल एक्सपोजर Total exposure to twenty largest borrowers/ customers	29569.85	23373.73
बैंक के कुल एक्सपोजर में बीस सबसे बड़े उधारकर्ताओं/ ग्राहकों के एक्सपोजर का प्रतिशत Percentage of exposure to twenty largest borrowers/ customers to total exposure of the bank on borrowers/customers	13.76	12.51

**5.8.4. एनपीए पर संकेन्द्रण /Concentration on NPAs**

(₹ करोड़ में) / (₹ in Crore)

विवरण / Particulars	वित्तीय वर्ष / F.Y. 2016-17	वित्तीय वर्ष /F.Y. 2015-16
शीर्ष चार एनपीए खातों में कुल एक्सपोजर (सकल) Total Exposure to top four NPA accounts (Gross)	4086.53	3186.03

**5.9. क्षेत्रवार एनपीए : संबंधित क्षेत्र के कुल अग्रिम में एनपीए का प्रतिशत /**

**Sector-wise NPAs: Percentage of NPAs to Total Advances in that sector**

(₹ करोड़ में) / (₹ in Crore)

क्रम सं. SI No	क्षेत्र/Sector	चालू वर्ष/Current year			विगत वर्ष/Previous year		
		बकाया कुल अग्रिम Outstanding Total Advances	सकल एनपीए Gross NPAs	इस क्षेत्र में कुल अग्रिमों में सकल एनपीए का प्रतिशत Percentage of Gross NPAs to Total Advances in that sector	बकाया कुल अग्रिम Outstanding Total Advances	सकल एनपीए Gross NPAs	इस क्षेत्र में कुल अग्रिमों में सकल एनपीए का प्रतिशत Percentage of Gross NPAs to Total Advances in that sector
<b>क/A</b>	<b>प्राथमिकता क्षेत्र/Priority Sector</b>						
1	कृषि एवं संबद्ध गतिविधियां Agriculture and allied activities	26430.53	1296.35	4.90	25309.86	1485.31	5.87
2	प्राथमिकता क्षेत्र ऋण हेतु पात्र उद्योग क्षेत्र को अग्रिम Advances to industries sector eligible as priority sector lending	12843.68	2122.29	16.52	12015.79	1632.36	13.59
3	सेवा/Services	16588.63	989.19	5.96	15416.04	1113.90	7.23
4	वैयक्तिक ऋण/Personal Loans	8733.83	172.09	1.97	7766.69	160.41	2.07
	उप जोड़(क)/Sub-Total (A)	64596.67	4579.92	7.09	60508.38	4391.98	7.26
<b>ख/B</b>	<b>गैर प्राथमिकता क्षेत्र/Non Priority Sector</b>						
1	कृषि एवं संबद्ध गतिविधियां Agriculture and allied activities	0.00	0.00	0.00	0.00	0.00	0.00
2	उद्योग/Industry	42769.61	12417.46	29.03	48959.82	8307.74	16.97
3	सेवा/Services	14597.28	1580.59	10.83	7385.29	1252.12	16.95
4	वैयक्तिक ऋण/Personal Loans	0.00	0.00	0.00	0.00	0.00	0.00
5	अन्य/Others	36139.81	2109.86	5.84	40853.75	1432.73	3.51
	उप जोड़(ख)/Sub-Total (B)	93506.70	16107.91	17.23	97198.86	10992.59	11.31
	कुल (क+ख)/Total (A+B)	158103.37	20687.83	13.09	157707.24	15384.57	9.76

**5.10. एनपीए का संचलन / Movement of NPAs**

(₹ करोड़ में) / (₹ in Crore)

विवरण/Particulars	वित्तीय वर्ष / F.Y. 2016-17	वित्तीय वर्ष /F.Y. 2015-16
वर्ष के आरंभ में 1 अप्रैल को सकल एनपीए (अथशेष)/ Gross NPAs as on 1 <sup>st</sup> April-beginning of the year (Opening Balance)	15384.57	8357.97
वर्ष के दौरान वृद्धि (नए एनपीए)/Additions (Fresh NPAs) during the year	11417.00	12924.81
<b>उप जोड़ (ए) / Sub- Total (A)</b>	<b>26801.57</b>	<b>21282.78</b>
घटाएं / Less:-		
(i) उन्नयन / Upgradations	2060.37	1307.39
(ii) वसूली (अपग्रेड खातों में की गई वसूली को छोड़कर) Recoveries (excluding recoveries made from upgraded accounts)	1611.32	935.58
(iii) तकनीकी/विवेकपूर्ण राइटऑफ Technical/Prudential Write-offs	2225.23	1610.63
(iv) उपर्युक्त (iii) में से इतर के अंतर्गत राइटऑफ Write-offs other than those under (iii) above	216.82	2044.61
<b>उप जोड़ (बी) / Sub- Total (B)</b>	<b>6113.74</b>	<b>5898.21</b>
31 मार्च को यथास्थिति सकल एनपीए (इतिशेष) (ए-बी) Gross NPAs as on 31 <sup>st</sup> March of following year (Closing Balance) (A-B)	20687.83	15384.57

तकनीकी राइट ऑफ और उसमें की गई वसूलियों का प्रकटीकरण

(₹ करोड़ में) / (₹ in Crore)

**Disclosure on Technical write –offs and the recoveries made thereon**

विवरण/Particulars	वित्तीय वर्ष / F.Y. 2016-17	वित्तीय वर्ष /F.Y. 2015-16
1 अप्रैल (वर्ष के आरंभ में) को यथास्थिति तकनीकी/ विवेकपूर्ण राइट ऑफ खातों में अथ शेष Opening Balance of Technical/ Prudential written-off accounts as at April 1 (Beginning of the year)	4492.87	3969.56
वृद्धि: वर्ष के दौरान तकनीकी/विवेकपूर्ण राइट ऑफ Add: Technical/ Prudential write-off during the year	2225.23	1610.64
<b>उप जोड़ (ए) / Sub- Total(A)</b>	<b>6718.10</b>	<b>5580.20</b>
घटाएं: वर्ष के दौरान पिछले तकनीकी/विवेकपूर्ण राइट ऑफ खातों में की गई वसूली (बी) Less: Recoveries made from previously technical/ prudential written- off accounts during the year (B)	482.34	1087.33
31 मार्च को यथास्थिति इतिशेष (ए-बी) <b>Closing Balance as at March' 31 ( A-B)</b>	<b>6235.76</b>	<b>4492.87</b>

**5.11. विदेशी आस्तियां एनपीए और राजस्व / Overseas Assets, NPAs and Revenue**

(₹ करोड़ में) / (₹ in Crore)

विवरण/ Particulars	वित्तीय वर्ष / F.Y. 2016-17	वित्तीय वर्ष /F.Y. 2015-16
कुल आस्तियां / Total Assets	12950.50	14519.91
कुल एनपीए /Total NPAs	167.59	260.57
कुल राजस्व /Total Revenue	317.96	271.45

**5.12. तुलन पत्र बाह्य प्रायोजित एसपीवी (जिन्हें लेखा मानकों के अनुसार समेकित किया जाना अपेक्षित है)- शून्य (विगत वर्ष: शून्य)**

**5.12. Off-Balance Sheet SPVs sponsored (which are required to be consolidated as per accounting norms):** NIL (Previous year: NIL).

**5.13. परिलब्धियों के संबंध में प्रकटीकरण:** इलाहाबाद बैंक एक सार्वजनिक क्षेत्र का बैंक होने के कारण भारतीय रिजर्व बैंक के परिपत्र डीबीओडी.सं.बीसी.72/29.67.001/2011-12 दिनांक 13 जनवरी, 2012 के अनुसार परिलब्धि संबंधी प्रकटन प्रयोज्य नहीं है।

**5.13. Disclosure on Remuneration:** As Allahabad Bank is a Public Sector Bank, Disclosures on Remuneration is not applicable as per RBI Circular No.DBOD.No.BC.72/ 29.67.001/ 2011-12 dated January 13, 2012.

**5.14. प्रतिभूतिकरण से संबंधित प्रकटन:**

चूंकि बैंक द्वारा किसी एसपीवी को प्रायोजित नहीं किया गया है अतः तुलनपत्र की तारीख को यथास्थिति प्रतिभूतिकृत आस्तियों की बकाया राशि शून्य है (विगत वर्ष शून्य)

**5.15. ऋण चूक स्वैप:शून्य**

बैंक का ऋण चूक स्वैप में कोई एक्सपोजर नहीं है अतः यह ऋण चूक स्वैप हेतु कीमतों हेतु किसी आंतरिक माडल का प्रयोग नहीं कर रहा है।

**5.16. इंद्रा गुप एक्सपोजर**

बैंक के पूर्णतया और अंशतया स्वामित्व वाली सामूहिक संस्थाओं में बैंक का एक्सपोजर निम्नानुसार है।

**5.14. Disclosures relating to Securitization:**

As there is no SPVs sponsored by the Bank, the outstanding amount of securitized assets of SPVs as on date of balance sheet is Nil (Previous year: Nil)

**5.15. Credit Default Swaps: Nil**

Bank is not having any exposure in credit default swap and as such not using any internal model for pricing of credit default swaps.

**5.16. Intra-Group Exposures:**

Bank's exposure to the group entities that are owned by the bank fully or partly are as under;

(₹ करोड़ में) / (₹ in Crore)

विवरण/ Particulars	वित्तीय वर्ष / F.Y. 2016-17	वित्तीय वर्ष / F.Y. 2015-16
क/अ) इंद्रा-गुप एक्सपोजर की कुल राशि /Total amount of Intra-group exposures	171.27	171.27
ख/ब) शीर्ष 20 इंद्रा-गुप एक्सपोजर की कुल राशि/Total amount of top-20 intra-group exposures	171.27	171.27
ग/स) उधारकर्ताओं/ग्राहकों में बैंक के कुल एक्सपोजर में इंद्रा-गुप एक्सपोजर का प्रतिशत Percentage of intra-group exposures to total exposure of the bank on borrowers/customers	0.08	0.09
घ/द) इंद्रा-गुप एक्सपोजर की सीमा तोड़ने और उस पर की गई विनियामक कार्रवाई, यदि कोई हो का विवरण Details of breach of limits on intra-group exposures and regulatory action thereon, if any	शून्य/NIL	शून्य/NIL

**5.17 जमाकर्ता शिक्षा और जागरूकता निधि (डीईएएफ) को अंतरण**

अदावी देयताएं जहां रकम देय है को वर्ष के दौरान निम्नानुसार डीईएएफ में अंतरित किया गया है

**5.17. Transfers to Depositors Education and Awareness Fund (DEAF)**

Unclaimed liabilities where amount due has been transferred to DEAF during the year are as under;

(₹ करोड़ में) / (₹ in Crore)

विवरण/ Particulars	वित्तीय वर्ष / F.Y. 2016-17	वित्तीय वर्ष /F.Y. 2015-16
डीईएएफ में अंतरित राशि का अथ शेष / Opening balance of amounts transferred to DEAF	14.63	9.61
जोड़ें: वर्ष के दौरान डीईएएफ में अंतरित राशि / Add: Amounts transferred to DEAF during the year	4.71	5.02
घटाएं: दावों हेतु डीईएएफ से प्रतिपूर्ति की गई राशि / Less: Amounts reimbursed by DEAF towards claims	0.05	0.00
डीईएएफ में अंतरित राशि का इति शेष / Closing balance of amounts transferred to DEAF	19.29	14.63

**5.18. अनहेज्ड विदेशी मुद्रा एक्सपोजर :**

उपलब्ध डाटा, उपलब्ध वित्तीय विवरण और उधारकर्ताओं से प्राप्त घोषणा के आधार पर बैंक ने 15 जनवरी 2014 के भारिबैं के परिपत्र डीबीओडी सं. बीपी.बीसी. 85/21.06.200/2013-14 और दिनांक 3 जून 2014 के परिपत्र सं. डीबीओडी सं. बीपी.बीसी.116/21.06.200/2013-14 में दिए गए परवर्ती स्पष्टीकरण के अनुसार अपने ग्राहकों के लिए अनहेज्ड विदेशी मुद्रा एक्सपोजर के संबंध में 31 मार्च 2017 तक ₹9.04 करोड़ (विगत वर्ष ₹12.68 करोड़) का अनुमान लगाया है। समूची अनुमानित राशि का पूर्णतया प्रावधान किया गया है।

**6. तरलता कवरेज अनुपात :**

31 मार्च 2017 को समाप्त तिमाही हेतु तरलता कवरेज अनुपात (एलसीआर) से संबंधित सूचना निम्नानुसार है:

**5.18. Unhedged Foreign Currency Exposure:**

Based on the available data, available financial statements and declaration from borrowers wherever received, the Bank has estimated the liability of ₹9.04 crore up to 31<sup>st</sup> March, 2017 (previous year ₹12.68 crore) on Unhedged Foreign Currency Exposure to their constituents in terms of RBI circular DBOD. No.BP.BC.85/21.06.200/2013-14 dated 15<sup>th</sup> January 2014 and subsequent clarification vide circular no. DBOD.No.BP.BC.116/21.06.200/2013-14 dated 3<sup>rd</sup> June, 2014. The entire estimated amount has been fully provided for.

**6. Liquidity Coverage Ratio:**

Liquidity Coverage Ratio (LCR) related information for the year ending March 31, 2017 is given as under;

**6.1. एलसीआर प्रकटन**

31 मार्च 2017 को समाप्त वर्ष हेतु वित्तीय वर्ष 2016-17 की चारों तिमाहियों को शामिल करते हुए तरलता कवरेज अनुपात (एलसीआर)

**6.1. Liquidity Coverage Ratio (LCR) Disclosure:**

Liquidity Coverage Ratio(LCR)-covering all the four quarters of the FY 2016-17 for the year ended 31<sup>st</sup> March, 2017 is given as under;

(₹ करोड़ में) / (₹ in Crore)

विवरण/Particulars	वित्तीय वर्ष /F.Y. 2016-17		वित्तीय वर्ष /F.Y. 2015-16	
	कुल अभारित मूल्य(औसत) Total Unweighted Value(average)	कुल भारित मूल्य(औसत) Total Weighted Value(average)	कुल अभारित मूल्य(औसत) Total Unweighted Value(average)	कुल भारित मूल्य(औसत) Total Weighted Value(average)
उच्च कोटि की तरल आस्तियां/ High Quality Liquid Assets				
1. कुल उच्च कोटि की तरल आस्तियां(एचक्यूएलए)/ Total High Quality Liquid Assets(HQLA)		29310		21342
नकदी बहिर्प्रवाह/Cash Outflows				
2. खुदरा जमाराशियां और छोटे व्यावसायिक ग्राहकों से प्राप्त जमाराशियां जिनमें से Retail deposits and deposits from small business customers, of which	146311	14365	129529	12718
(i) स्थिर जमा राशि/Stable deposits	5318	266	4697	235
(ii) कम स्थिर जमाराशि/Less stable deposits	140993	14099	124832	12483
3. अप्रतिभूत थोक निधियन जिसमें से / Unsecured wholesale funding, of which:	14967	6229	14329	6084
(i) परिचालन जमाराशियां (सभी प्रतिपक्ष) / Operational deposits(all counterparties)	-	-	-	-
(ii) गैर परिचालन जमाराशियां (सभी प्रतिपक्ष)/ Non-operational deposits(all counterparties)	14967	6229	14329	6084
(iii) अप्रतिभूत ऋण/Unsecured debt	-	-	-	-
4. प्रतिभूत थोक निधियन/ Secured wholesale funding		-		-
5. अतिरिक्त अपेक्षाएं जिसमें/ Additional requirements, of which	2245	338	11349	1204
(i) डेरिवेटिव एक्सपोजर और अन्य संपार्श्विक अपेक्षाओं से संबंधित बहिर्प्रवाह Outflows related to derivative exposures and other collateral requirements	105	105	-	-
(ii) ऋण उत्पादों संबंधी निधियन की हानि से संबंधित बहिर्प्रवाह Outflows related to loss of funding on debt products	0	0	-	-
(iii) ऋण एवं तरलता सुविधाएं / Credit and liquidity facilities	2140	232	11349	1204
6. अन्य संविदागत निधियन बाध्यताएं/ Other contractual funding obligations	604	604	1329	1329
7. अन्य आकस्मिक निधियन बाध्यताएं/ Other contingent funding obligations	20316	666	19760	927
8. कुल नकद बहिर्प्रवाह/Total cash Outflows		22202		22262

विवरण/Particulars	वित्तीय वर्ष 2016-17/F.Y.2016-17		वित्तीय वर्ष 2015-16/F.Y.2015-16	
	कुल अभारित मूल्य(औसत) Total Unweighted Value(average)	कुल भारित मूल्य(औसत) Total Weighted Value(average)	कुल अभारित मूल्य(औसत) Total Unweighted Value(average)	कुल भारित मूल्य(औसत) Total Weighted Value(average)
नकद अंतःप्रवाह/Cash Inflows				
9. प्रतिभूत ऋण (अर्थात रिवर्स रेपो)/ Secured lending (e.g. reverse repos)	-	-	-	-
10. पूर्णतया निष्पादक एक्सपोजर से अंतःप्रवाह/ Inflows from fully performing exposures	2864	1432	3472	1736
11. अन्य नकदी अंतःप्रवाह/Other cash inflows	6186	6186	1764	1764
12. कुल नकदी अंतःप्रवाह/Total Cash Inflows	9051	7619	5236	3500
		कुल समायोजित मूल्य / Total Adjusted Value		कुल समायोजित मूल्य / Total Adjusted Value
13. कुल एचक्यूएलए/TOTAL HQLA		29310		21342
14. कुल निवल नकदी अंतःप्रवाह/Total Net Cash Outflows		14584		18762
15. तरलता कवरेज अनुपात/Liquidity Coverage Ratio (%)		200.98		113.75

\* भारिबैंक के दिशानिर्देशानुसार ने पूर्व के मासिक आधार के सापेक्ष एलसीआर की गणना 1 जनवरी, 2017 से दैनिक आधार पर करना शुरू कर दिया है। अतः उक्त आंकड़े 31 दिसम्बर, 2016 तक औसत मासिक डाटा बिंदु दर्शाते हैं और 1 जनवरी, 2017 से 31 मार्च, 2017 तक दैनिक डाटा बिंदु दर्शाते हैं अर्थात संपूर्ण वर्ष हेतु (गैर कार्यदिवस को छोड़कर) 80 डाटा बिंदु।

In accordance with RBI guidelines, the Bank has started computing LCR on a daily basis from 1<sup>st</sup> Jan 2017 as against on a monthly basis earlier. Therefore, the above figures represent an average of monthly data points up to 31<sup>st</sup> Dec 2016 and daily data points from 1<sup>st</sup> Jan 2017 to 31<sup>st</sup> March 2017 i.e. a total of 80 data points for the whole year (excluding non- working days)

## 6.2 एलसीआर के संबंध में गुणात्मक प्रकटन

तरलता कवरेज अनुपात(एलसीआर) मानकों का उद्देश्य है कि बैंक पर्याप्त स्तर पर अभारित उच्च कोटि की तरल आस्तियां बनाए रखे जिसे पर्यवेक्षकों द्वारा विनिर्दिष्ट तरलता की अत्यधिक कमी होने के स्थिति में 30 कलेंडर दिवस के समय में अपनी तरलता जरूरतों को पूरा करने हेतु नकदी में बदला जा सकता है। एलसीआर बैंकों को संभावित तरलता घटने पर अल्पकालिक बल प्रदान करता है क्योंकि यह सुनिश्चित कराता है कि बैंकों के पास तरलता के अत्यधिक दबाव की स्थिति का सामना करने हेतु 30 दिनों हेतु पर्याप्त एचक्यूएलए हो।

तरलता कवरेज अनुपात (एलसीआर) =

उच्च कोटि की तरल आस्तियों का स्टाक

अगले 30 कलेंडर दिवसों में कुल निवल नकद बहिर्प्रवाह

एलसीआर अपेक्षाएं बैंकों के लिए 1 जनवरी 2015 से प्रभावी हैं। बैंकों को ट्रांजिशन अवधि प्रदान करने के लिए कलेंडर वर्ष अर्थात् 01 जनवरी 2015 से 31 दिसम्बर 2015 हेतु न्यूनतम अपेक्षा 70% थी। इस न्यूनतम अपेक्षा को 01 जनवरी 2017 से बढ़ाकर 80% किया गया है और इसे नीचे दी गई समय सीमा के अनुसार 1 जनवरी 2019 तक 100% के अपेक्षित स्तर तक समान चरणों में बढ़ाया जाएगा।

## 6.2 Qualitative disclosure around LCR:

The Liquidity Coverage Ratio (LCR) standard aims to ensure that the Bank maintains an adequate level of unencumbered High Quality Liquid Assets (HQLAs) that can be converted into cash to meet its liquidity needs for a 30 calendar day time horizon under a significantly severe liquidity stress scenario specified by supervisors. The LCR promotes short-term resilience of Banks to potential liquidity disruptions by ensuring that they have sufficient HQLAs to survive an acute stress scenario lasting for 30 days.

**Liquidity Coverage Ratio (LCR) =**

Stock of high quality liquid assets (HQLAs)

Total net cash outflows over the next 30 calendar days

The LCR requirement has become effective for Banks from January 1, 2015. With a view to provide a transition time for Banks, the requirement was a minimum of 60% for the calendar year 2015 which increased to 70% from 1<sup>st</sup> January 2016 and has risen to 80% since 1<sup>st</sup> Jan, 2017. It will continue to rise in equal steps to reach the minimum required level of 100% on January 1, 2019, as per the time-line given below,

समय अवधि/Time Period	1 जनवरी 2015 January 1, 2015	1 जनवरी 2016 January 1, 2016	1 जनवरी 2017 January 1, 2017	1 जनवरी 2018 January 1, 2018	1 जनवरी 2019 January 1, 2019
न्यूनतम एलसीआर अपेक्षा Minimum LCR Requirement	60%	70%	80%	90%	100%

## अंतरा अवधि परिवर्तन और समय के साथ हुए परिवर्तन

बैंक का एलसीआर व्यापक क्षेत्र वाला बना रहा अर्थात यह बिना किसी बड़े परिवर्तन के स्थिर बना रहा। वित्तीय वर्ष की अंतिम तिमाही में बैंक के एचक्यूएलए में और सुधार हुआ क्योंकि भारिबैं ने निर्णय दिया कि स्तर 1 एचक्यूएलए में अनिवार्य एसएलआर अपेक्षा के अंतर्गत तरलता कवरेज अनुपात हेतु तरलता सुविधा प्राप्त करने के लिए बैंकों को उनके द्वारा रखी गई सरकारी प्रतिभूतियों उनके एनडीटीएल के 1% अतिरिक्त की गणना की अनुमति है।

### एलसीआर के मुख्य कारक:

- एसएलआर अपेक्षा के अंतर्गत हमारे बैंक में एलसीआर परिणामों हेतु मुख्य कारक इस प्रकार हैं।
- अनिवार्य एसएलआर अपेक्षा के अतिरिक्त बनाए रखे गए उच्च कोटि की तरल सरकारी प्रतिभूतियों का अनुकूल स्तर जिन्हें सहज तरलता प्राप्त करने हेतु सेकेंडरी बाजार में बेचा या रेपो किया जा सकता है।
  - सीआरआर शेष के रूप में नकदी का पर्याप्त स्तर
  - मार्जिनल स्टैंडिंग फेसिलिटी के अंतर्गत भारिबैं से उपलब्ध अतिरिक्त तरलता सुविधा और तरलता कवरेज अनुपात हेतु तरलता प्राप्त करने की सुविधा (एफएलएलसीआर)
  - खुदरा ग्राहकों से उच्च स्तर की खुदरा जमाराशियां जिनका दबाव की परिस्थिति में घटने की कम संभावना होती है।

### एचक्यूएलए का संघटन

बैंक के एचक्यूएलए में बड़ा भाग स्तर 1 की आस्तियां हैं अर्थात अत्यंत तरल स्वरूप की आस्तियां। इन आस्तियों में नकदी, अतिरिक्त सीआरआर शेष, अतिरिक्त एसएलआर निवेश, भारिबैं से उपलब्ध तरलता सुविधाएं अर्थात एमएसएफ, एफएलएलसीआर आदि। स्तर 2 आस्तियों में कठोर छंटाई करने के बाद उच्च ऋण दर वाले कारपोरेट बांड और इक्विटी निवेश शामिल हैं।

### निधियन स्रोतों का संकेन्द्रण

बैंक की निधियों के स्रोत का विस्तार अनुकूल रूप से छोटी जमाराशियों पर निर्भर है बजाय बड़ी मात्रा में थोक निधियों के। निधियन स्रोतों के संकेन्द्रण के रूप में कोई महत्वपूर्ण प्रतिपक्ष नहीं था। अतः किसी एक स्रोत का अनुचित संकेन्द्रण नहीं है।

### डेरिवेटिव एक्सपोजर, संभाव्य कोलेटरल काल्स और करेंसी मिसमैच

वर्ष के दौरान बैंक का डेरिवेटिव में निवेश शून्य था। विदेशी मुद्रा में भी निवेश महत्वपूर्ण नहीं है और करेंसी अंतराल आंतरिक विवेकपूर्ण सीमाओं के अंदर है और इसे एलसीआर की गणना में लिया गया है। इसके कारण तरलता पर किसी महत्वपूर्ण प्रभाव की संभावना न के बराबर है।

### तरलता प्रबंधन

बैंक की तरल आस्तियों का प्रभार ट्रेजरी देखती है और यह बैंक की निधियों की स्थिति का प्रबंध करती है। आस्ति देयता प्रबंधन कक्ष जो कारपोरेट स्तर पर बैंक की तरलता की स्थिति की प्रबंध करती है ट्रेजरी के सतत संपर्क में रहती है। शीर्ष क्षेत्र कार्याधिकारियों द्वारा तरलता स्थिति की दैनिक मानिटरिंग के अलावा पृथक बोर्ड स्तरीय और कार्यपालक स्तरीय समितियां विशिष्ट तरलता पैरामीटरों को मानिटर करती हैं और अधिकारियों को रणनीतिक मार्गदर्शन प्रदान करती हैं।

### Intra period changes as well as changes over time:

The LCR of the Bank has been well above the mandatory requirements. The increase from last year is due to the availability of surplus liquid funds with the Bank post demonetization. HQLAs of the Bank also increased during the year on account of RBI's decision to allow banks to reckon government securities held by them up to an additional 1% of their NDTL under Facility to avail Liquidity for Liquidity Coverage Ratio (FALLCR) within the mandatory SLR requirement as Level I HQLA, from July 2016.

### Main drivers of LCR:

In our Bank, the main drivers for LCR results are,

- The comfortable level of high quality liquid Govt. Securities maintained over the mandatory SLR requirement, which can be sold or repo in the secondary market to avail easy liquidity;
- Reasonable level of cash and excess CRR balances;
- Liquidity facilities available from RBI under Marginal Standing Facility (MSF) and Facility to avail Liquidity for Liquidity Coverage Ratio (FALLCR); as also surplus funds lent in the overnight/term money market;
- Majority of deposits from retail customers which are expected to have low run-offs under stressed conditions.

### Composition of HQLA:

Major portion of the Bank's HQLAs constitute of Level 1 Assets viz. most liquid in nature. Such assets include- Cash, excess CRR balances, excess SLR investments, liquidity facilities available from RBI such as MSF, FALLCR, etc. Level 2 Assets constitute of high credit rated Corporate Bonds and Equity Investments after considering stringent haircuts.

### Concentration of Funding Sources:

Bank's source of funding are comfortably spread with major reliance on small deposits rather than large wholesale funds. There were no significant counterparties in terms of concentration of funding sources. Thus, there is no undue concentration in any one source.

### Derivative Exposures, Potential Collateral Calls and Currency Mismatch:

The Bank has Nil exposure to Derivatives during the year. Exposure to foreign currencies is also not significant and currency gaps are within its internal prudential limits and have been accounted for in the LCR computation. Any significant impact on liquidity on account of this is least expected.

### Liquidity Management:

The Treasury is in charge of the liquid assets of the Bank and manages the fund position of the Bank. The Assets Liability Management Cell, which monitors the liquidity position of the Bank at the corporate level, remains in constant touch with the Treasury. Apart from day-to day monitoring of liquidity position by the top functionaries, separate Board level and top executive level committees monitor distinct liquidity parameters and provide strategic guidance to the functionaries.

## अन्य प्रासंगिक नकदी प्रवाह:

बैंक का सार्वजनिक क्षेत्र संस्थाओं और कारपोरेट के बांडों में पर्याप्त निवेश है जिन्हें वित्तीय क्षेत्र में होने के कारण एलसीआर की गणना से बाहर रखा गया है। बैंक का विश्वास है कि दबाव की स्थिति में भी ये निवेश समुचित छंटाई के बाद भी तरलता के विश्वसनीय स्रोत का कार्य कर सकती है। सभी बहिर्प्रवाह जिसे बैंक पर्याप्त मानती है अथवा जिनका इसकी तरलता पर प्रभाव है की गणना एलसीआर के लिए की गई है।

## 7. आकस्मिक देयताएँ

तुलन पत्र की अनुसूची 12 के क्रम संख्या (I) से (VI) में यथा उल्लिखित ऐसी देयताएँ क्रमशः न्यायालय/आर्बिट्रेशन/न्यायालय के बाहर निपटान के परिणामों, अपीलों के निपटान, मांग की गई राशि, संविदागत बाध्यताओं की शर्तों, घटनाक्रमों और संबंधित पक्षकारों द्वारा की गई मांग पर निर्भर हैं।

8. पूंजीगत खाते पर निष्पादन हेतु शेष संविदा की अनुमानित राशि जिसका प्रावधान नहीं किया गया है (अग्रिम का निवल) ₹120.48 करोड़ (विगत वर्ष ₹116.88 करोड़)।
9. अनुपयोज्य आस्तियों के अंतर्गत धारित प्रावधान के क्षेत्रवार ब्रेकअप को सकल अग्रिम से अनुमानित आधार पर घटा दिया गया है ताकि तुलन पत्र की अनुसूची 9 में यथोक्त निवल अग्रिम का शेष निकल सके।
10. प्राथमिकता क्षेत्र अग्रिम में बैंक द्वारा इलाहाबाद यूपी ग्रामीण बैंक से जोखिम बंटवारे के आधार पर क्रय किए गए प्रत्यक्ष कृषि अग्रिमों के अंतर बैंक सहभागिता प्रमाणपत्र हेतु ₹450.00 करोड़ (विगत वर्ष ₹450 करोड़) शामिल हैं। इसी प्रकार बैंक द्वारा इलाहाबाद यूपी ग्रामीण बैंक को बेचे गए गैर प्राथमिकता क्षेत्र के अंतर बैंक सहभागिता प्रमाणपत्र हेतु ₹450.00 करोड़ (विगत वर्ष 450 करोड़) को अग्रिमों में से घटाया गया है।
11. बासेल-III पूंजी विनियम के संबंध में भारतीय रिजर्व बैंक के परिपत्र डीबीआर सं. बीपी.बीसी.80/21.06.201/2014-15 दिनांक 31 मार्च 2015 के साथ पठित भारतीय रिजर्व बैंक के परिपत्र डीबीओडी सं. बीपी.बीसी.2/21.06.201/2015-16 दिनांक 01 जुलाई 2015 के अनुसार बैंकों को पूंजी पर्याप्तता और तरलता मानक संशोधन संबंधी विवेकपूर्ण दिशानिर्देशों के अनुसार बासेल-III संरचना के अंतर्गत लेवरेज अनुपात और तरलता कवरेज अनुपात सहित प्रयोज्य पिलर 3 प्रकटन करना अपेक्षित है। प्रकटन को बैंक की निम्नलिखित वेबसाइट लिंक पर उपलब्ध कराया गया है (<https://www.allahabadbank.in/english/home.aspx>)
12. बैंक ने 16.05.2016 को वित्तीय वर्ष 2015-16 हेतु ₹690.00 करोड़ के पूंजी लगाने के सापेक्ष ₹53.17 प्रति इक्विटी शेयर के प्रीमियम सहित ₹63.17 प्रति इक्विटी शेयर के निर्गम मूल्य पर नकदी हेतु भारत सरकार (भारत के राष्ट्रपति) को अधिमानी आधार पर ₹10.00 के अंकित मूल्य के 10,92,29,064 नए इक्विटी शेयरों को निर्गमित और आबंटित किया है। उक्त पूंजीगत निधियां बैंक द्वारा 30.03.2016 को प्राप्त की गई थीं और इन्हें 31.03.2016 को यथास्थिति शेयर आवेदन राशि लंबित आबंटन के रूप में रखा गया था।
13. बैंक ने ₹10/- (रुपए दस मात्र) प्रत्येक के अंकित मूल्य के 42,30,226 इक्विटी शेयरों का ₹78.01 के निर्गम मूल्य पर प्रति शेयर, ₹68.01

## Other Relevant Major Cash Flows:

Bank has sizeable investments in bonds of Public Sector Entities and Corporates which are excluded from LCR computation on account of being in the financial sector. The Bank believes that, even under stressed conditions, these investments can serve as a reliable source of liquidity, albeit with appropriate haircuts. All outflows that the Bank considers to be sizeable or bearing an impact on its liquidity are accounted for in the LCR computation.

## 7. Contingent Liabilities:

Such liabilities as mentioned at Sl. No.(I) to (VI) in schedule 12 of Balance Sheet are dependent upon the outcome of court / arbitration / out of court settlement, disposal of appeals, the amount being called up, terms of contractual obligations, devolvement and raising of demand by concerned parties respectively.

8. Estimated amount of contracts remaining to be executed on capital account and not provided for (Net of advance) is ₹120.48 Crore (Previous Year ₹116.88 Crore).
9. Sector wise break-up of provision held under non-performing advances is deducted on estimated basis from gross advances to arrive at the balance of net advances as stated in the Schedule 9 of the Balance Sheet.
10. Priority Sector Advances include ₹450.00 Crore (previous year ₹450.00 Crore) on account of Inter Bank Participation Certificates (IBPC) of Direct Agriculture Advances purchased by the Bank on risk sharing basis from Allahabad U.P. Gramin Bank. Likewise, ₹450.00 Crore (previous year ₹450.00 Crore) has been reduced from advances being amount of Inter Bank participation Certificates of non-priority sector advances sold by the Bank to Allahabad U.P.Gramin Bank.
11. In accordance with RBI circular DBOD.No.BP.BC.2/21.06.201/2015-16 dated 1<sup>st</sup> July, 2015, on 'Basel III capital Regulation' read together with RBI circular DBR.No.BP.BC.80/21.06.201/2014-15 dated March 31,2015 on 'Prudential Guidelines on Capital Adequacy and Liquidity Standard Amendments' requires banks to make applicable Pillar 3 disclosures including leverage ratio and liquidity coverage ratio under the Basel III Framework. These disclosures are being made available on Bank's website [www.allahabadbank.in](http://www.allahabadbank.in).
12. The Bank has on 16.05.2016 issued and allotted 10,92,29,064 new equity shares of face value of ₹10.00 on preferential basis to Government of India(President of India) for cash at an issue price of ₹63.17 per equity share including premium of ₹53.17 per equity share against their capital infusion of ₹690.00 crore for FY2015-16. The said capital infusion fund was received by the Bank on 30.03.2016 and the same was kept as "Share Application Money pending allotment" as on 31.03.2016.
13. The Bank has issued and allotted 42,30,226 equity shares of face value of ₹10.00 at an issue price of ₹78.01



प्रति शेयर प्रीमियम सहित भारत सरकार (भारत के राष्ट्रपति) को 17.10.2016 को कुल ₹33.00 करोड़ के प्रतिफल पर अधिमानी आधार पर निर्गम और आबंटन किया है। बैंक ने ₹10/- प्रत्येक के अंकित मूल्य के 1,64,26,392 इक्विटी शेयर का ₹78.01 निर्गम मूल्य पर प्रति शेयर, ₹68.01 प्रतिशेयर प्रीमियम सहित भारतीय जीवन बीमा निगम को 24.10.2016 को कुल ₹128.14 करोड़ के प्रतिफल पर अधिमानी आधार पर निर्गम और आबंटन किया है। इसके परिणामस्वरूप भारत सरकार (भारत के राष्ट्रपति) की शेयरधारिता 31.03.2016 को यथास्थिति 61.38% से बढ़कर 31.03.2017 को यथास्थिति 65.92% हो गई। तदनुसार भारतीय सनदी लेखाकार संस्थान द्वारा जारी (एएस) 20 में यथानिर्धारित इक्विटी शेयरों की भारत औसत संख्या पर ईपीएस की गणना की गई।

including a premium of ₹68.01 per equity share to Government of India (President of India) on preferential basis on 17.10.2016 for a total consideration of ₹33 Crore. The Bank has also issued and allotted 1,64,26,392 equity shares of face value of ₹10.00 at an issue price of ₹78.01 including a premium of ₹68.01 per equity share to Life Insurance Corporation of India (LIC) on 24.10.2016 for a total consideration of ₹128.14 Crore. As a result, the shareholding of Govt. of India (President of India) has increased from 61.38% as on 31.03.2016 to 65.92% as on 31.03.2017. Accordingly, the EPS has been calculated on weighted average number of equity shares as specified in (AS) 20 issued by The Institute of Chartered Accountants of India.

14. वित्तीय वर्ष 2016-17 के दौरान तिरसठ (63) धोखाधड़ी के मामलों की रिपोर्ट मिली है जिसमें ₹512.72 करोड़ की रकम शामिल है। बैंक ने वर्ष के दौरान ₹4.82 करोड़ की वसूली की है और ₹261.48 करोड़ का कुल प्रावधान किया है और भारतीय रिजर्व बैंक के परिपत्र डीबीआर.सं.बीसी.83/21.04.048/2015-16 दिनांक 1 अप्रैल, 2015 और डीबीआर.सं.बीसी.92/21.04.048/2015-16 दिनांक 18 अप्रैल, 2016 के अनुसरण में 'अन्य आरक्षितियां' से नामे लिखी गई अपरिशोधित प्रावधान की मात्रा वर्ष के अंत में ₹246.42 करोड़ है क्योंकि धोखाधड़ी हेतु प्रावधान को चार तिमाहियों की अवधि में परिशोधित किया जाना है।
14. During the financial year 2016-17, sixty three (63) number of fraud cases were reported involving a total amount of ₹512.72 crore. Bank has recovered a total amount of ₹4.82 crore and made a total provision of ₹261.48 crore during the year and the quantum of unamortized provision debited from 'Other Reserves' as at the end of year amounting to ₹246.42 crore in pursuance to RBI circulars DBR.No.BP.BC.83/21.04.048/2014-15 dated April 1, 2015 and DBR.No. BP.BC.92/21.04.048/2015-16 dated April 18, 2016 as the provision for fraud can be amortized over a period of four quarters.
15. वित्तीय वर्ष 2016-17 के दौरान बैंक ने कुल ₹1000 करोड़ की बासेल III अनुपालित टियर 2 पूंजी और कुल ₹300 करोड़ की बासेल III अनुपालित अतिरिक्त टियर 1 पूंजी डिबेंचर स्वरूप के प्राइवेट प्लेसमेंट के माध्यम से उगाही और कुल ₹561.90 करोड़ के इसके टी स्यर 2 बांड को परिपक्वता पर निर्माचित किया है।
15. During the financial year 2016-17, the Bank has raised BASEL-III compliant Tier 2 Capital aggregating to ₹1000 crore and BASEL-III compliant Additional Tier 1 Capital aggregating to ₹300 crore through private placement in the nature of debentures and has redeemed its Tier 2 Bonds aggregating to ₹561.90 crore on maturity.
16. बैंककारी कंपनियों (उपक्रमों का अर्जन और अंतरण) अधिनियम, 1970 की धारा 10बी (16.10.2006 को अंतःस्थापित) के उपबंधों और भारत सरकार, वित्त मंत्रालय द्वारा दिनांक 21.05.2014 के पत्र सं. एफ. सं.7/93/2013 बीओए के तहत जारी दिशानिर्देशों के अनुसार वित्तीय वर्ष 2007-08 तक के बैंक के अदत्त और अदावी लाभांश को केन्द्र सरकार द्वारा स्थापित निवेशक शिक्षा और सुरक्षा निधि (आईईपीएफ) में अंतरित किया गया है।
16. In terms of the provisions of Section 10B of the Banking Companies (Acquisition and Transfer of Undertakings) Act, 1970 (Inserted on 16.10.2006) and in terms of directives issued by Government of India, Ministry of Finance vide their letter No.F.No.7/93/2013-BOA dated 21.05.2014, the unpaid and unclaimed dividends of the Bank for the FY 2008-09 have been transferred to Investors Education & Protection Fund (IEPF) established by the Central Government.
17. वित्तीय वर्ष 2016-17 के दौरान बैंक ने ₹52.74 करोड़ के निवल बही मूल्य की वित्तीय आस्तियां आस्ति पुनर्गठन कंपनियों को ₹104.13 करोड़ के प्रतिफल पर समनुदेशित की है। इन वित्तीय आस्तियों को विक्रय की तारीख को निवल बही मूल्य से उच्च मूल्य पर बेचा गया वहां अतिरिक्त प्रावधान को लाभ हानि खाते में नहीं लिया गया है सिवाय उसके जहां प्रतिफल नकद प्राप्त हुआ है।
17. During the FY 2016-17, Bank has assigned financial assets having a net book value of ₹52.74 crore to Assets Reconstruction Companies for a consideration of ₹104.13 crore. These financial assets sold for value higher than Net Book value on the date of sale, the excess provision has not been taken to Profit and Loss account except where consideration received in cash.
18. भारतीय रिजर्व बैंक के दिशानिर्देशों के अनुसरण में 2016-17 के दौरान पुनर्गठित अग्रिमों के उचित मूल्य में ह्रास की पुनः गणना की है और ₹136.46 करोड़ का प्रतिलिखित प्रावधान किया है
18. Pursuant to RBI guidelines the Bank has recalculated the diminution in the fair value of restructured advances and has written back provision of ₹136.46 crore during the year 2016-17.
19. भारतीय रिजर्व बैंक के दिशानिर्देशों के अनुपालन में आस्ति गुणवत्ता समीक्षा (एक्यूआर) के अनुबंध III में दर्शाए गए खातों, जिनमें कार्निष्पादन मुद्दों अथवा कतिपय शर्तों का अनुपालन न करने के
19. In compliance with RBI directives, accounts shown under Annex III of Asset Quality Review (AQR) wherein restructuring was failed due to performance issues or non

कारण पुनर्गठन विफल हो गया था और भारिबैंक के दिशानिर्देशों के अनुसार इन खातों में आवश्यक प्रावधान किया गया था, की 31 मार्च, 2017 को यथास्थिति समीक्षा की गई और अब इन्हें वर्गीकृत किया जा रहा है और आईआरएसी मानदंडों के अनुसार प्रावधान किया गया है।

20. भारतीय रिजर्व बैंक के परिपत्र डीबीआर.सं.बीसी.34/21.04.132/2016-17 दिनांक 10.11.2016 के अनुसरण में 'दबावग्रस्त-आस्तियां योजनाएं-सशोधन' रणनीतिपरक ऋण पुनर्संरचना (एसडीआर) के अंतर्गत मानक सुविधाओं के संबंध में बैंक ने 31 मार्च, 2017 को समाप्त वर्ष हेतु ₹190.49 करोड़ के वसूल न किए गए ब्याज को उपचित आधार पर अभिज्ञात नहीं किया है।
  21. भारिबैंक परिपत्र एफआईडीडी.सीओ.योजना.बीसी.23/01.09.01/15-16 दिनांक 7 अप्रैल 2017 के अनुसार 31 मार्च, 2017 को समाप्त अवधि हेतु प्राथमिकता क्षेत्र उधार प्रमाणपत्र एसएफ/एमएफ श्रेणी के अंतर्गत बैंक ने ₹10.98 करोड़ के प्रीमियम सहित ₹ 1265.75 करोड़ के प्रतिफल पर 5063 इकाइयों को बेचा है
  22. बैंककारी विनियमन अधिनियम 1949 की धारा 17 की उपधारा (1) के अंतर्गत भारत में निगमित हर बैंकिंग कंपनी से यह अपेक्षित है कि वह प्रति वर्ष अपने लाभ का विनिर्दिष्ट अंश रिजर्व फंड में डाले। तथापि वर्तमान वर्ष में हानि की स्थिति को देखते हुए सांविधिक आरक्षित निधि में कोई राशि अंतरित नहीं की गई।
  23. पूंजी पर्याप्तता अनुपात की गणना भारिबैंक दिशानिर्देशों के आधार पर प्रयोज्य रिपोर्टिंग तिथियों को की जाती है और पिछली सदृश्य अवधि के अनुपात को परवर्ती परिवर्तनों, यदि कोई हो, के प्रभाव पर विचार करने हेतु इसे समायोजित नहीं किया जाता ।
  24. जहां कहीं आवश्यक समझा गया है पिछले वर्ष के आंकड़ों को चालू वर्ष के आंकड़ों से तुलनीय बनाने हेतु पुनः समूहित पुनर्वर्गीकृत किया गया है।
20. Pursuant to RBI Circular No. DBR.No.BP.BC.34/21.04.132/2016-17 dated 10.11.2016, "Schemes for Stressed Assets-Revisions", in respect of Standard Facilities under Strategic Debt Restructuring (SDR), the Bank has not recognized unrealized interest ₹190.43 crore on accrual basis for the year ending 31<sup>st</sup> March 2017.
  21. In terms of RBI circular FIDD.CO.Plan.BC.23/04.09..01/2015-16 dated April 7, 2016 Bank has sold 5063 units for a consideration of ₹1265.75 crore including premium of ₹10.98 crore under Priority Sector Lending Certificates SF/MF category for the period ended March 31, 2017.
  22. Under sub section (1) of section 17 of the Banking Regulation Act, 1949 every Banking company incorporated in India is required to transfer specified percentage of its Profits to its Reserve Fund each year. However, in view of Loss position in the current year no amount has been transferred to Statutory Reserve.
  23. The Capital Adequacy Ratio is computed on the basis of RBI guidelines applicable on the relevant reporting dates and the ratio for the corresponding previous period is not adjusted to consider the impact of subsequent changes if any, in the guidelines.
  24. Figures of previous year have been regrouped or reclassified wherever considered necessary to make them comparable with that figures of the current year.

**इ ला हा बा द बैं क**  
**ALLAHABAD BANK**

**नकदी प्रवाह विवरण**

31 मार्च, 2017 को समाप्त वर्ष हेतु

**Cash Flow Statement**

For the year ended 31<sup>st</sup> March, 2017

(₹ हजार में / ₹ in thousand)

विवरण / Particulars	वित्तीय वर्ष/FY 2016-17		वित्तीय वर्ष/FY 2015-16	
ए. परिचालन गतिविधियों से नकदी प्रवाह A. Cash flow from operating activities		(11,127,778)		39,163,318
बी. विनिधान गतिविधियों से नकदी प्रवाह B. Cash flow from investing activities		(927,355)		(1,642,627)
सी. वित्तीय गतिविधियों से नकदी प्रवाह C. Cash flow from financing activities		9,046,767		10,204,118
<b>नकदी एवं नकदी तुल्य में निवल परिवर्तन</b> <b>Net Change in cash and cash equivalents</b>		<b>(3,008,366)</b>		<b>47,724,809</b>
डी. वर्ष के आरंभ में नकदी एवं नकदी तुल्य D. Cash and cash equivalents at the beginning of the year		223,561,535		175,836,726
ई. वर्ष की समाप्ति पर नकदी एवं नकदी तुल्य E. Cash and cash equivalents at the end of the year (ए + बी + सी + डी) (A+B+C+D)		<u>220,553,169</u>		<u>223,561,535</u>
ए. परिचालन गतिविधियों से नकदी प्रवाह A. Cash flow from operating activities				
कर पूर्व निवल लाभ / Net Profit before Taxes	<b>(6,047,042)</b>		<b>(11,192,868)</b>	
समायोजन:/ Adjustment for:				
अवक्षय / Depreciation	1,567,453		1,163,159	
अचल आस्तियों (निवल) के विक्रय से (लाभ)/हानि (Profit)/Loss on sale of Fixed Assets (Net)	(271)		(779)	
अशोध्य एवं संदिग्ध ऋण अल्पकालिक सहित हेतु प्रावधान Provision for Bad & Doubtful Debts including floating	45,523,682		59,730,529	
मानक आस्तियों हेतु प्रावधान/Provision for Standard Assets	955,891		514,787	
विनिधानों पर अवक्षय / Depreciation on Investments	2,457,863		863,729	
अन्य प्रावधान(निवल) / Other Provisions (Net)	(4,222,703)		(8,577,149)	
अन्य आय: पुनर्मूल्यांकित परिसंपत्ति का अवक्षय Other income : Dep on revaluated property	(475,583)		(34,374)	
आईपीडीआई एवं गौण बॉण्ड्स पर ब्याज Interest on IPDI & Subordinate Bonds	4,125,656		3,979,998	
<b>कुल / TOTAL</b>	<b>43,884,946</b>		<b>46,447,032</b>	
घटाएं: प्रत्यक्ष संदत्त कर / Less: Direct Taxes Paid	(5,140,000)	<b>38,744,946</b>	(6,850,000)	<b>39,597,032</b>
<b>परिचालन आस्तियों एवं देयताओं में परिवर्तन</b> <b>Changes in Operating Assets &amp; Liabilities</b>				
जमा में वृद्धि/(कमी) / Increase/ (Decrease) in Deposit		12,258,179		72,203,509
उधार में वृद्धि/(कमी) / Increase/ (Decrease) in Borrowings		(47,748,159)		30,011,189
विनिधानों में (वृद्धि)/कमी/(Increase)/Decrease in Investments		17,730,468		(18,324,729)
अग्रिमों में वृद्धि/(कमी) (Increase)/ Decrease in Advances		(27,965,561)		(78,657,613)
अन्य देयताओं में वृद्धि/(कमी) Increase/ (Decrease) in Other Liabilities		2,980,468		(2,857,656)
अन्य आस्तियों में (वृद्धि)/कमी (Increase) / Decrease in Other Assets		(7,128,119)		(2,808,414)
<b>परिचालन गतिविधियों से निवल नकदी</b> <b>Net cash from operating activities</b>		<b>(11,127,778)</b>		<b>39,163,318</b>

नकदी प्रवाह विवरण (जारी...) / Cash Flow Statement (Contd....)

(₹ हजार में / ₹ in thousand)

विवरण / Particulars	वित्तीय वर्ष/FY 2016-17		वित्तीय वर्ष/FY 2015-16	
<b>बी. विनिधान गतिविधियों से नकदी प्रवाह</b> <b>B. Cash flow from investing activities</b> अचल आस्तियों में (वृद्धि)/कमी (Increase)/ Decrease in Fixed Assets	(927,355)		(1,642,627)	
<b>विनिधान गतिविधियों से निवल नकदी</b> <b>Net cash from investing activities</b>		<b>(927,355)</b>		<b>(1,642,627)</b>
<b>सी. वित्तपोषण गतिविधियों से नकदी प्रवाह</b> <b>C. Cash flow from financing activities</b> वर्ष के दौरान संदत्त लाभांश Dividend paid during the year	शून्य/NIL		(931,347)	
लाभांश पर संदत्त कर / Tax Paid on dividend	शून्य/NIL		(189,604)	
गौण बॉण्ड्स पर ब्याज Interest on Subordinate bonds	(4,125,656)		(3,979,998)	
गौण ऋण (बॉण्ड्स) का निर्गम Issue of Subordinated Debt (Bonds)	10,000,000		10,000,000	
अतिरिक्त टीयर 1 बॉण्ड्स का निर्गम Issue of Additional Tier 1 Bonds	3,000,000		शून्य/NIL	
गौण ऋण (बॉण्ड्स) का प्रतिदान Redemption of Subordinated Debt (Bonds)	(5,619,000)		(5,000,000)	
शेयर पूंजी / Share Capital	206,566		424,256	
शेयर प्रीमियम / Share Premium	1,404,857		2,980,811	
शेयर आवेदन राशि लंबित आवंटन / Share application money pending allotment	4,180,000		6,900,000	
<b>वित्तपोषण गतिविधियों से निवल नकदी</b> <b>Net cash from financing activities</b>		<b>9,046,767</b>		<b>10,204,118</b>
<b>डी. वर्ष के आरंभ में नकदी एवं नकदी तुल्य</b> <b>D. Cash and cash equivalent at the beginning of the year</b> रोकड़ शेष (विदेशी करेंसी नोट एवं सोने सहित) Cash in hand (including foreign currency notes & gold)	6,137,051		5,942,902	
भारतीय रिजर्व बैंक में शेष Balances with Reserve Bank of India	88,574,334		90,659,328	
बैंकों में शेष और मांग तथा अल्प सूचना पर देय धन Balances with Banks and Money at Call and Short Notice	128,850,150		79,234,496	
		<b>223,561,535</b>		<b>175,836,726</b>
<b>ई. वर्ष की समाप्ति पर नकदी एवं नकदी तुल्य</b> <b>E. Cash and cash equivalent at the end of the year</b> रोकड़ शेष (विदेशी करेंसी नोट एवं सोने सहित) Cash in hand (including foreign currency notes & gold)	5,820,178		6,137,051	
भारतीय रिजर्व बैंक में शेष Balances with Reserve Bank of India	80,037,802		88,574,334	
बैंकों में शेष और मांग तथा अल्प सूचना पर देय धन Balances with Banks and Money at Call and Short Notice	134,695,189		128,850,150	
		<b>220,553,169</b>		<b>223,561,535</b>

टिप्पणी :/Notes:

- नकदी प्रवाह विवरण, भारतीय सनदी लेखाकार संस्थान द्वारा जारी लेखा मानक - 3 के अनुसार अप्रत्यक्ष प्रणाली के तहत तैयार किया गया है।  
Cash Flow statement has been prepared under the Indirect Method in accordance with the Accounting Standard- 3, issued by the Institute of Chartered Accounts of India.
- नकदी एवं नकदी समतुल्य नकदी और बैंक में जमाशेष का प्रतिनिधित्व करते हैं।  
Cash and Cash equivalent represent Cash and Bank Balances.
- विगत वर्ष के आंकड़े, जहाँ कहीं अपेक्षित हो, पुनर्समूहित / पुनर्वर्गीकृत किया गया है।  
Previous year's figures have been regrouped/reclassified wherever applicable.

सेवा में

**इलाहाबाद बैंक के सदस्य  
वित्तीय विवरण संबंधी रिपोर्ट**

1. हमने 31 मार्च 2017 को यथास्थिति इलाहाबाद बैंक के स्टैंड एलोन वित्तीय विवरणों की लेखापरीक्षा की है जिसमें 31 मार्च 2017 को यथास्थिति तुलनपत्र, उस वर्ष को समाप्त अवधि हेतु लाभ-हानि लेखा तथा नकदी प्रवाह विवरण एवं महत्वपूर्ण लेखा नीतियों का सार तथा उनसे संबंधित अन्य व्याख्यात्मक सूचना समाविष्ट है। इन वित्तीय विवरणों में प्रधान कार्यालय के विभिन्न विभागों का विवरण तथा हमारे द्वारा लेखापरीक्षित 1 फारेक्स सह ट्रेजरी शाखा सहित सभी 49 मंडलीय कार्यालयों, 20 शाखाएं, शाखा लेखापरीक्षक द्वारा लेखापरीक्षित 1621 शाखाएं और स्थानीय लेखापरीक्षक द्वारा लेखापरीक्षित 1 विदेशी शाखा शामिल है। हमारे द्वारा लेखापरीक्षित एवं अन्य लेखापरीक्षित शाखाओं का चयन बैंक द्वारा भारतीय रिजर्व बैंक द्वारा जारी दिशानिर्देशों के अनुसार किया गया है। इन वित्तीय विवरणों में 1688 शाखाओं/ कार्यालयों के वित्तीय विवरण शामिल हैं जो लेखापरीक्षा के अधीन नहीं थे। इन अलेखापरीक्षित शाखाओं में बैंक के अग्रिमों का 9.36 प्रतिशत, जमाराशि का 29.44 प्रतिशत, ब्याज आय का 6.17 प्रतिशत तथा ब्याज व्यय का 26.42 प्रतिशत शामिल है।

### **वित्तीय विवरणों हेतु प्रबंधन का दायित्व**

2. बैंकिंग विनियमन अधिनियम, 1949 की धारा 29, भारत में सामान्यतः स्वीकृत लेखा सिद्धांतों के साथ साथ बैंकों पर यथाप्रयोज्य भारतीय सनदीलेखाकार संस्थान विनिर्दिष्ट लेखामानकों में निर्धारित अभिज्ञान और मापन सिद्धांतों और समय समय पर भारतीय रिजर्व बैंक द्वारा जारी दिशानिर्देशों और परिपत्रों के अनुसार इन वित्तीय विवरणों को तैयार करने का दायित्व प्रबंधन का है। इस दायित्व में समेकित वित्तीय विवरणों को तैयार करने हेतु प्रासंगिक आंतरिक नियंत्रण को तैयार करना, कार्यान्वयन करना और उसका रखरखाव करना शामिल है जो महत्वपूर्ण मिथ्या विवरण, धोखाधड़ी अथवा चूक के कारण, से मुक्त हो।

### **लेखापरीक्षकों का दायित्व**

3. हमारा दायित्व हमारी लेखापरीक्षा पर आधारित इन वित्तीय विवरणों पर अपनी राय देना है। हमने अपनी लेखापरीक्षा भारतीय सनदी लेखाकार संस्थान द्वारा जारी म्रानक लेखापरीक्षा के अनुसार की है। उन मानकों में यह अपेक्षित है कि हम नीतिपरक अपेक्षाओं का अनुपालन करें और योजना बना कर लेखापरीक्षा को निष्पादित करें जिससे समुचित आश्वासन प्राप्त हो कि क्या समेकित वित्तीय विवरण महत्वपूर्ण मिथ्या विवरण से मुक्त हैं।

4. किसी लेखापरीक्षा में राशि के बारे में लेखापरीक्षा साक्ष्य प्राप्त करने की प्रक्रिया निष्पादित की जाती है और एवं वित्तीय विवरणों में प्रकटीकरण किया जाता है। चुनी जाने वाली प्रक्रिया लेखापरीक्षक के निर्णय पर धारित होती है जिसमें वित्तीय विवरणों में महत्वपूर्ण मिथ्या विवरण के जोखिम का निर्धारण, कपट अथवा चूक के कारण, शामिल होता है। इन जोखिमों का निर्धारण करने में लेखापरीक्षक बैंक की तैयारी और लेखापरीक्षा विवरणों के उचित प्रस्तुतीकरण से संबंधित प्रासंगिक आंतरिक नियंत्रण को ध्यान में रखते हैं और परिस्थितियों के अनुरूप उचित लेखापरीक्षा प्रक्रिया निर्धारित करते हैं। लेखापरीक्षा में प्रयोग में लाई गई लेखा नीतियों की उपयुक्तता एवं प्रबंधन द्वारा किए गए लेखा प्राक्कलनों की समुचितता के साथ साथ समेकित वित्तीय विवरणों के समग्रतः प्रस्तुतीकरण का मूल्यांकन शामिल होता है।

5. हमारा विश्वास है कि हमारे द्वारा प्राप्त लेखापरीक्षा साक्ष्य हमारी लेखापरीक्षा राय प्रदान करने हेतु पर्याप्त एवं समुचित है।

To

**The Members of Allahabad Bank  
Report on the Financial Statements**

1. We have audited the accompanying standalone financial statements of the ALLAHABAD BANK as at 31<sup>st</sup> March, 2017, which comprise the Balance Sheet as at March 31, 2017, statement of Profit and Loss, Cash Flow statement for the year then ended, a summary of significant accounting policies and other explanatory information thereon. Incorporated in these financial statements are the returns of various departments of Head Office, all the 49 zonal offices and 20 branches including 1 Forex cum Treasury Branch, audited by us and 1621 branches audited by the branch auditors and one overseas branch audited by the local auditor. The branches audited by us and those audited by other auditors have been selected by the Bank in accordance with the guidelines issued to the Bank by the Reserve Bank of India. Also incorporated in these financial statements are the returns from 1688 branches/offices which have not been subjected to audit. These unaudited branches account for 9.36 percent of advances, 29.44 percent of deposits, 6.17 percent of interest income and 26.42 percent of interest expenses of the Bank.

### **Management's Responsibility for the Financial Statements**

2. Management is responsible for the preparation of these financial statements in accordance with the Banking Regulation Act, 1949, guidelines issued by the Reserve Bank of India from time to time and accounting standards generally accepted in India. This responsibility includes the design, implementation and maintenance of internal controls relevant to the preparation of the financial statements that are free from material misstatement, whether due to fraud or error.

### **Auditors' Responsibility**

3. Our responsibility is to express an opinion on these financial statements based on our audit. We conducted our audit in accordance with the Standards on Auditing issued by the Institute of Chartered Accountants of India. Those Standards require that we comply with ethical requirements and plan and perform the audit to obtain reasonable assurance about whether the financial statements are free from material misstatement.

4. An audit involves performing procedures to obtain audit evidence about the amounts and disclosures in the financial statements. The procedures selected depend on the auditors' judgment, including the assessment of the risks of material misstatement of the financial statements, whether due to fraud or error. In making those risk assessments, the auditor considers internal controls relevant to the Bank's preparation and fair presentation of the financial statements in order to design audit procedures that are appropriate in the circumstances but not for the purpose of expressing an opinion on effectiveness of the Bank's internal controls. An audit also includes evaluating the appropriateness of accounting policies used and the reasonableness of the accounting estimates made by the management, as well as evaluating the overall presentation of the financial statements.

5. We believe that the audit evidence we have obtained is sufficient and appropriate to provide a basis for our audit opinion.

## अभिमत

6. हमारी राय में, जैसा कि बैंक की बहियों से प्रदर्शित होता है, और हमारी सर्वोत्तम जानकारी तथा हमें दिए गए स्पष्टीकरण के अनुसार:

- तुलनपत्र, उसमें दिए गए नोट के साथ पठित, एक पूर्ण एवं उचित तुलनपत्र है जिसमें सभी आवश्यक विवरण दिए गए हैं इसे उचित रूप से तैयार किया गया है, जिससे बैंक के कार्यों की 31 मार्च 2017 को यथास्थिति सही और उचित स्थिति प्रकट हो और यह सामान्यतः भारत में स्वीकृत लेखा सिद्धांतों के अनुरूप है;
- लाभ हानि खाता, उसमें दिए गए नोट के साथ पठित, सामान्यतः भारत में स्वीकृत लेखा सिद्धांतों के अनुरूप खातों द्वारा शामिल वर्ष के लाभ का सही शेष दर्शाता है; और
- नकदी प्रवाह विवरण उस तिथि को समाप्त वर्ष हेतु नकदी प्रवाह की सही और उचित स्थिति दर्शाता है।

## अन्य विधिक एवं नियामक अपेक्षाओं संबंधी रिपोर्ट

- तुलन पत्र एवं लाभ हानि खाता बैंकिंग विनियमन अधिनियम, 1949 की धारा 29 के अनुसार तैयार किए गए हैं।
- उपर्युक्त पैराग्राफ 1 से 5 में उल्लिखित लेखापरीक्षा की सीमाओं के आधार पर एवं बैंककारी कंपनी (उपक्रमों का अर्जन एवं अंतरण) अधिनियम, 1970 द्वारा यथा अपेक्षित तथा उसमें प्रकट सीमाओं के अधीन, हम रिपोर्ट करते हैं कि:
  - हमने वे सभी सूचनाएँ एवं स्पष्टीकरण प्राप्त किए हैं जो हमारी सर्वोत्तम जानकारी एवं विश्वास के अनुसार लेखापरीक्षा के प्रयोजनार्थ आवश्यक थे तथा हमने उन्हें संतोषजनक पाया है।
  - हमारी जानकारी में आए बैंक के लेनदेन बैंक के अधिकारों के अंतर्गत हैं।
  - बैंक की शाखाओं एवं कार्यालयों से प्राप्त विवरणियाँ हमारी लेखापरीक्षा के लिए पर्याप्त पाई गई हैं।
- हम यह भी रिपोर्ट करते हैं कि
  - इस रिपोर्ट से संबंधित तुलनपत्र एवं लाभ और हानि लेखा बहीखातों और विवरणियों के अनुरूप हैं।
  - बैंकिंग विनियमन अधिनियम 1949 की धारा 29 के अनुसार बैंक के शाखा लेखापरीक्षकों द्वारा लेखापरीक्षित शाखाओं की रिपोर्ट हमें भेजी गई है और इस रिपोर्ट को तैयार करते समय इस पर समुचित ध्यान दिया गया है
  - हमारी राय में लेखापरीक्षा हेतु तुलनपत्र, लाभ-हानि लेखा और नकदी प्रवाह विवरण प्रयोज्य लेखा मानकों के अनुरूप हैं।

## Opinion

6. In our opinion, as shown by the books of the Bank, and to the best of our information and according to the explanations given to us :

- the Balance Sheet, read with the notes thereon is a full and fair Balance Sheet containing all the necessary particulars, is properly drawn up so as to exhibit a true and fair view of the state of affairs of the Bank as at 31<sup>st</sup> March 2017 in conformity with the accounting principles generally accepted in India;
- the Profit and Loss Account, read with the notes thereon shows a true balance of loss in conformity with the accounting principles generally accepted in India, for the year covered by the accounts ; and;
- the Cash Flow Statement gives a true and fair view of the cash flows for the year ended on that date.

## Report on Other Legal and Regulatory Requirements

- The Balance Sheet and the Profit and Loss Account have been drawn up in accordance with Section 29 of the Banking Regulation Act, 1949.
- Subject to the limitations of the audit indicated in paragraphs 1 to 5 above and as required by the Banking Companies (Acquisition and Transfer of Undertakings) Act, 1970, and subject also to the limitations of disclosure required therein, we report that:
  - We have obtained all the information and explanations which, to the best of our knowledge and belief, were necessary for the purposes of our audit and have found them to be satisfactory.
  - The transactions of the Bank, which have come to our notice, have been within the powers of the Bank.
  - The returns received from the offices and branches of the Bank have been found adequate for the purposes of our audit.
- We further report that:
  - the Balance Sheet and Profit and Loss account dealt with by this report are in agreement with the books of accounts and returns;
  - the reports on the accounts of the branch offices audited by the branch auditors of the Bank under section 29 of the Banking Regulation Act, 1949 have been sent to us and have been properly dealt with by us in preparing this report;
  - In our opinion, the Balance Sheet, Profit and Loss Account and Cash Flow Statement comply with the applicable accounting standards.

## सांविधिक केन्द्रीय लेखापरीक्षक / Statutory Central Auditors

कृते मे. एन.सी. बनर्जी एंड कं.  
For M/s N.C. Banerjee & Co.  
सनदी लेखाकार  
Chartered Accountants  
फर्म पंजीकरण सं / Firm Regn. No. 302081E  
(सीए पी. के. सरकार)  
(CA P.K. Sarker)  
पार्टनर / Partner  
सदस्यता सं. / Membership No.060543

कृते मे. राजू एंड प्रसाद  
For M/s Raju & Prasad  
सनदी लेखाकार  
Chartered Accountants  
फर्म पंजीकरण सं / Firm Regn. No.003475S  
(सीए एस श्रीनिवास राव)  
(CA S. Srinivasa Rao)  
पार्टनर / Partner  
सदस्यता सं. / Membership No.009329

कृते मे. कंसल सिंगला एंड एसोसिएट्स  
For M/s Kansal Singla & Associates  
सनदी लेखाकार  
Chartered Accountants  
फर्म पंजीकरण सं / Firm Regn. No. 003897N  
(सीए एस.के. कंसल)  
(CA S. K. Kansal)  
पार्टनर / Partner  
सदस्यता सं. / Membership No.080632

कृते मे. दे एंड बोस  
For M/s De & Bose  
सनदी लेखाकार  
Chartered Accountants  
फर्म पंजीकरण सं/Firm Regn. No.302175E  
(सीए सुब्रत दे)  
(CA Subrata De)  
पार्टनर / Partner  
सदस्यता सं. / Membership No.054962

कृते मे. जीएनएस एंड एसोसिएट्स  
For M/s GNS & Associates  
सनदी लेखाकार  
Chartered Accountants  
फर्म पंजीकरण सं/ Firm Regn. No.318171E  
(सीए एस.के. देहुरी)  
(CA S.K. Dehuri)  
पार्टनर / Partner  
सदस्यता सं./Membership No.053937

**इ ला हा बा द बैं क**  
**ALLAHABAD BANK**  
31 मार्च, 2017 को यथास्थिति समेकित तुलन-पत्र  
Consolidated Balance Sheet as on 31<sup>st</sup> March, 2017

(₹ करोड़ में) (₹ In Crore)

विवरण PARTICULARS	अनुसूची SCHEDULE	यथास्थिति AS ON 31.03.2017	यथास्थिति AS ON 31.03.2016
<b>पूंजी और देयताएं / CAPITAL &amp; LIABILITIES</b>			
पूंजी/Capital	1	743.69	613.80
प्रारक्षितियां एवं अधिशेष/Reserves & Surplus	2	13874.50	13737.62
शेयर आवेदन राशि लंबित आबंटन / Share Application Money Pending Allotment		418.00	690.00
जमाराशियां/Deposits	3	201835.31	200624.42
उधार/Borrowings	4	14682.51	18714.35
अन्य देयताएं और प्रावधान/Other Liabilities and Provisions	5	6408.62	6077.02
<b>कुल /Total</b>		<b>237962.63</b>	<b>240457.21</b>
<b>आस्तियाँ / ASSETS</b>			
भारतीय रिज़र्व बैंक में नकदी और शेष / Cash and Balances with Reserve Bank of India	6	8585.97	9471.23
बैंकों में शेष और मांग तथा अल्प सूचना पर देय धन / Balances with Banks and Money at Call and Short Notice	7	13500.54	12907.46
विनिधान/Investments	8	55805.28	57657.16
ऋण एवं अग्रिम /Loans & Advances	9	150752.69	152372.05
अचल आस्तियाँ /Fixed Assets	10	3203.07	3266.42
अन्य आस्तियाँ / Other Assets / Goodwill on Consolidation	11	6115.08	4782.89
Debit Balance of Profit and Loss A/c			
<b>कुल /Total</b>		<b>237962.63</b>	<b>240457.21</b>
आकस्मिक देयताएं / Contingent Liabilities	12	168116.17	156086.44
समाहरण के लिए बिल / Bills for Collection		15669.83	12397.75
महत्वपूर्ण लेखा नीतियां /Significant Accounting Policies	18		
लेखा टिप्पणी /Notes on Accounts	19		
ऊपर संदर्भित अनुसूचियों लेखे का अभिन्न अंग हैं/ The schedules referred to above form an integral part of the Accounts			

<b>उषा अनन्तसुब्रह्मण्यन</b> प्रबंध निदेशक एवं मुख्य कार्यपालक अधिकारी <b>Usha Ananthasubramanian</b> Managing Director & CEO	<b>एन. के. साहू</b> कार्यपालक निदेशक <b>N. K. Sahoo</b> Executive Director	<b>श्री एस. हरिशंकर</b> कार्यपालक निदेशक <b>S. Harisankar</b> Executive Director	<b>श्री एस. एल. जैन</b> महाप्रबंधक (वित्त एवं लेखा एवं सीएफओ) <b>S.L. Jain</b> General Manager (Finance & Accounts and CFO)	<b>एस. के. जैन</b> उप महाप्रबंधक (वित्त एवं लेखा) <b>S. K. Jain</b> Dy. General Manager(F&A)	<b>एस. बल</b> सहायक महाप्रबंधक (वित्त एवं लेखा) <b>S. Bal</b> Asstt General Manager(F&A)
--	---	---	---	---	---

**निदेशक / Directors:**

श्री विवेक दीप /Shri Vivek Deep  
श्री परवीन कुमार छोकड़ा/Shri Parveen Kumar Chhokra  
डॉ. बिजय कुमार साहू/Dr. Bijaya Kumar Sahoo  
प्रो. राधा आर. शर्मा/Prof. Radha R. Sharma  
श्री गौतम गुहा/Shri Gautam Guha

**सम तिथि की हमारी रिपोर्ट के अनुसार / In terms of our report of even date**

**कृते मे. एन.सी. बनर्जी एंड कं.**  
**For M/s N.C. Banerjee & Co.**  
संनदी लेखाकार  
**Chartered Accountants**  
फर्म पंजीकरण सं / Firm Regn. No. 302081E  
(सीए. पी.के. सरकार)  
**(CA P. K. Sarker)**  
पार्टनर / Partner  
सदस्यता सं. / Membership No.060543

**कृते मे. राजू एंड प्रसाद**  
**For M/s Raju & Prasad**  
संनदी लेखाकार  
**Chartered Accountants**  
फर्म पंजीकरण सं / Firm Regn. No.003475S  
(सीए एस. श्रीनिवास राव)  
**(CA S. Srinivasa Rao)**  
पार्टनर / Partner  
सदस्यता सं. / Membership No.009329

**कृते मे. कंसल सिंगला एंड एसोसिएट्स**  
**For M/s Kansal Singla & Associates**  
संनदी लेखाकार  
**Chartered Accountants**  
फर्म पंजीकरण सं / Firm Regn. No. 003897N

**कृते मे. दे एंड बोस**  
**For M/s De & Bose**  
संनदी लेखाकार  
**Chartered Accountants**  
फर्म पंजीकरण सं/Firm Regn. No.302175E

**कृते मे. जीएनएस एंड एसोसिएट्स**  
**For M/s GNS & Associates**  
संनदी लेखाकार  
**Chartered Accountants**  
फर्म पंजीकरण सं/ Firm Regn. No.318171E

स्थान / Place: कोलकाता / Kolkata  
दिनांक / Date: 17.05.2017

(सीए एस.के. कंसल)  
**(CA S. K. Kansal)**  
पार्टनर / Partner  
सदस्यता सं. / Membership No.080632

(सीए सुब्रत दे)  
**(CA Subrata De)**  
पार्टनर / Partner  
सदस्यता सं. / Membership No.054962

(सीए एस.के. देहुरी)  
**(CA S.K. Dehuri)**  
पार्टनर / Partner  
सदस्यता सं./Membership No.053937

**इ ला हा बा द बैंक**  
**ALLAHABAD BANK**

**31 मार्च, 2017 को समाप्त वर्ष हेतु समेकित लाभ व हानि लेखा**  
**Consolidated Profit & Loss Account for the year ended 31<sup>st</sup> March, 2017**

(₹ करोड़ में) (₹ In Crore)

विवरण PARTICULARS	अनुसूची SCHEDULE	यथास्थिति AS ON 31.03.2017	यथास्थिति AS ON 31.03.2016
<b>I. आय / Income</b>			
अर्जित ब्याज / Interest earned	13	17694.35	18914.80
अन्य आय / Other income	14	2873.93	2088.33
<b>कुल /Total</b>		<b>20568.28</b>	<b>21003.13</b>
<b>II. व्यय / EXPENDITURE</b>			
व्यय किया गया ब्याज / Interest expended	15	12372.93	12985.08
परिचालन व्यय / Operating expenses	16	4297.19	3859.76
प्रावधान और आकस्मिक व्यय / Provisions & Contingencies		4187.82	4881.81
<b>कुल /Total</b>		<b>20857.94</b>	<b>21726.65</b>
एसोसिएट्स से आय/हानि का अंश Share of earnings/loss in Associates	17	10.66	3.68
अल्पसंख्यक ब्याज घटाने से पूर्व वर्ष का समेकित निवल लाभ/(हानि) Consolidated Net profit/(loss) for the year before deducting Minorities' Interest		(279.00)	(719.84)
घटाएं : अल्पसंख्यक ब्याज समूह से संबद्ध वर्ष हेतु समेकित लाभ/(हानि) / Consolidated profit/(loss) for the year attributable to the group		(279.00)	(719.84)
जोड़ें: समूह से संबद्ध समेकित लाभ/(हानि) अग्रानीत Add: Brought forward consolidated profit/(loss) attributable to the group		(158.59)	562.17
<b>कुल /Total</b>		<b>(437.59)</b>	<b>(157.67)</b>
<b>III. विनियोजन / APPROPRIATIONS</b>			
सांविधिक प्रारक्षितियों को अंतरण / Transfer to Statutory Reserves		2.75	0.92
अन्य प्रारक्षितियों को अंतरण / Transfer to Other Reserves		शून्य/NIL	शून्य/NIL
अंतरिम / प्रस्तावित लाभांश (लाभांश पर कर सहित) Interim / Proposed Dividend (Including Tax on Dividend)		शून्य/NIL	शून्य/NIL
समेकित तुलन पत्र में अग्रणीत शेष Balance carried over to consolidated Balance Sheet		<b>(440.34)</b>	<b>(158.59)</b>
<b>कुल /Total</b>		<b>(437.59)</b>	<b>(157.67)</b>
महत्वपूर्ण लेखा नीतियां/Significant Accounting Policies	18		
लेखा टिप्पणियां/Notes on Accounts	19		
प्रति शेयर अर्जन (बेसिक व डाइल्यूटेड) / Earnings per share (Basic and Diluted)		(3.88)	(12.28)

<p><b>उषा अनन्तसुब्रह्मण्यन</b> प्रबंध निदेशक एवं मुख्य कार्यपालक अधिकारी <b>Usha Ananthasubramanian</b> Managing Director &amp; CEO</p>	<p><b>एन. के. साहू</b> कार्यपालक निदेशक <b>N. K. Sahoo</b> Executive Director</p>	<p><b>श्री एस. हरिशंकर</b> कार्यपालक निदेशक <b>S. Harisankar</b> Executive Director</p>	<p><b>श्री एस. एल. जैन</b> महाप्रबंधक (वित्त एवं लेखा एवं सीएफओ) <b>S.L. Jain</b> General Manager (Finance &amp; Accounts and CFO)</p>	<p><b>एस. के. जैन</b> उप महाप्रबंधक (वित्त एवं लेखा) <b>S. K. Jain</b> Dy. General Manager(F&amp;A)</p>	<p><b>एस. बल</b> सहायक महाप्रबंधक (वित्त एवं लेखा) <b>S. Bal</b> Asstt General Manager(F&amp;A)</p>
<b>सम तिथि की हमारी रिपोर्ट के अनुसार / In terms of our report of even date</b>					
<p><b>निदेशक / Directors:</b> श्री विवेक दीप /Shri Vivek Deep श्री परवीन कुमार छोकड़ा/Shri Parveen Kumar Chhokra डॉ. बिजय कुमार साहू/Dr. Bijaya Kumar Sahoo प्रो. राधा आर. शर्मा/Prof. Radha R. Sharma श्री गौतम गुहा/Shri Gautam Guha</p>	<p><b>कृते मे. एन.सी. बानर्जी एंड कं.</b> <b>For M/s N.C. Banerjee &amp; Co.</b> सनदी लेखाकार <b>Chartered Accountants</b> फर्म पंजीकरण सं / Firm Regn. No. 302081E (सीए. पी.के. सरकार) <b>(CA P. K. Sarker)</b> पार्टनर / Partner सदस्यता सं. / Membership No.060543</p>	<p><b>कृते मे. राजू एंड प्रसाद</b> <b>For M/s Raju &amp; Prasad</b> सनदी लेखाकार <b>Chartered Accountants</b> फर्म पंजीकरण सं / Firm Regn. No.003475S (सीए एस. श्रीनिवास राव) <b>(CA S. Srinivasa Rao)</b> पार्टनर / Partner सदस्यता सं. / Membership No.009329</p>	<p><b>कृते मे. कंसल सिंगला एंड एसोसिएट्स</b> <b>For M/s Kansal Singla &amp; Associates</b> सनदी लेखाकार <b>Chartered Accountants</b> फर्म पंजीकरण सं / Firm Regn. No. 003897N (सीए एस.के. कंसल) <b>(CA S. K. Kansal)</b> पार्टनर / Partner सदस्यता सं. / Membership No.080632</p>	<p><b>कृते मे. दे एंड बोस</b> <b>For M/s De &amp; Bose</b> सनदी लेखाकार <b>Chartered Accountants</b> फर्म पंजीकरण सं/Firm Regn. No.302175E (सीए सुब्रत दे) <b>(CA Subrata De)</b> पार्टनर / Partner सदस्यता सं. / Membership No.054962</p>	<p><b>कृते मे. जीएनएस एंड एसोसिएट्स</b> <b>For M/s GNS &amp; Associates</b> सनदी लेखाकार <b>Chartered Accountants</b> फर्म पंजीकरण सं/ Firm Regn. No.318171E (सीए एस.के. देहुरी) <b>(CA S.K. Dehuri)</b> पार्टनर / Partner सदस्यता सं./Membership No.053937</p>
स्थान / Place: कोलकाता / Kolkata दिनांक / Date: 17.05.2017					



अनुसूची	SCHEDULE	
विवरण Particulars	यथास्थिति / As on 31.03.2017 (₹ करोड़ में) (₹ in Crore)	यथास्थिति / As on 31.03.2016 (₹ करोड़ में) (₹ in Crore)
<b>अनुसूची 1 - पूँजी</b>		
<b>SCHEDULE 1 - CAPITAL</b>		
प्राधिकृत पूँजी / Authorised Capital	3000.00	3000.00
निर्गमित पूँजी (74,36,89,856 शेयर, प्रत्येक ₹10)/ Issued Capital (74,36,89,856 Shares of ₹ 10.each)	743.69	613.80
अभिदत्त पूँजी (74,36,89,856 शेयर, प्रत्येक ₹10)/ Subscribed Capital (74,36,89,856 Shares of ₹10 each)	743.69	613.80
मांगी गई पूँजी (74,36,89,856 शेयर, प्रत्येक ₹10) Called-up Capital (74,36,89,856 Shares of ₹ 10 each)	743.69	613.80
घटाएँ: अदत्त मांगें / Less: Calls unpaid	शून्य/NIL	शून्य/NIL
जोड़ें: जब्त शेयर / Add: Forfeited shares	शून्य/NIL	शून्य/NIL
<b>कुल / Total</b>	<b>743.69</b>	<b>613.80</b>
<b>अनुसूची 2 - प्रारक्षितियां और अधिशेष</b>		
<b>SCHEDULE 2 - RESERVES &amp; SURPLUS</b>		
<b>विवरण / Particulars</b>		
सांविधिक प्रारक्षितियां / Statutory Reserves	3223.05	3220.41
पूँजी प्रारक्षितियां / Capital Reserves	3024.41	3071.96
समेकन पर पूँजी प्रारक्षितियां / Capital Reserves on Consolidation	64.25	64.25
शेयर प्रीमियम / Share Premium	3464.06	2742.81
राजस्व एवं अन्य प्रारक्षितियां / Revenue and other Reserves	4539.07	4796.78
लाभ एवं हानि खाते में शेष / Balance in Profit and Loss Account	(440.34)	(158.59)
<b>कुल / Total</b>	<b>13874.50</b>	<b>13737.62</b>
<b>अनुसूची 3 - जमाराशियां</b>		
<b>SCHEDULE 3 - DEPOSITS</b>		
<b>विवरण / Particulars</b>		
ए/आ. I. मांग निक्षेप / Demand Deposits		
(i) बैंक से / From banks	51.74	9.91
(ii) अन्य से / From others	11776.11	9511.15
II. बचत बैंक जमा / Savings Bank Deposits	79763.79	62514.06
III. मीयादी जमा / Term Deposits		
(i) बैंक से / From banks	1763.38	2090.29
(ii) अन्य से / From others	108480.29	126499.01
<b>कुल / Total (I, II, III)</b>	<b>201835.31</b>	<b>200624.42</b>
बी/बी. (i) भारत से स्थित शाखाओं के निक्षेप / Deposits of branches in India	199299.87	197900.27
(ii) भारत के बाहर स्थित शाखाओं के निक्षेप / Deposits of branches outside India	2535.44	2724.15
<b>कुल / Total (I and II)</b>	<b>201835.31</b>	<b>200624.42</b>

अनुसूची	SCHEDULE	
विवरण Particulars	यथास्थिति / As on 31.03.2017 (₹ करोड़ में) (₹ in Crore)	यथास्थिति / As on 31.03.2016 (₹ करोड़ में) (₹ in Crore)

#### अनुसूची 4 - उधार

#### SCHEDULE 4 - BORROWINGS

##### विवरण/Particulars

I. भारत में उधार / Borrowings in India		
(i) भारतीय रिज़र्व बैंक / Reserve Bank of India	शून्य/NIL	3900.00
(ii) अन्य बैंक / Other banks	12.19	7.31
(iii) अन्य संस्थाएं एवं अभिकरण / Other institutions and agencies	686.08	755.94
(iv) गौण नवोन्मेष बेमीयादी ऋण लिखत/ Subordinated Innovative Perpetual Debt Instrument	300.00	300.00
(v) गौण ऋण-अपर टियर 2 पूँजी / Subordinated Debt - Upper Tier II Capital	1000.00	1000.00
(vi) गौण ऋण- टियर 2 पूँजी / Subordinated Debt - Tier II Capital	1350.00	1911.90
(vii) गौण ऋण- बासेल III अनुपालित टियर 2 पूँजी / Subordinated Debt - Tier II Capital Basel 3	2500.00	1500.00
(viii) गौण बेमीयादी ऋण : टियर 1 पूँजी / Subordinated Perpetual Debt : Additional Tier I Capital	300.00	शून्य/NIL
II. भारत के बाहर उधार / Borrowings outside India	8534.24	9339.20
<b>कुल /Total (I and II)</b>	<b>14682.51</b>	<b>18714.35</b>
उपर्युक्त I और II में सम्मिलित प्रतिभूत उधार Secured borrowings included in I and II above	शून्य/NIL	शून्य/NIL

#### अनुसूची 5 - अन्य देयताएं एवं प्रावधान

#### SCHEDULE 5 - OTHER LIABILITIES AND PROVISIONS

##### विवरण / Particulars

I. संदेय बिल / Bills payable	1042.19	672.01
II. अंतर-कार्यालयीन समायोजन (निवल) / Inter -office adjustments (net)	63.37	234.87
III. उपचित ब्याज / Interest accrued	397.14	499.04
IV. आस्थगित कर देयताएं / Deferred Tax Liabilities	शून्य/NIL	शून्य/NIL
V. अन्य (प्रावधान सहित) / Others (including provisions)	4905.92	4671.10
<b>कुल /Total</b>	<b>6408.62</b>	<b>6077.02</b>

#### अनुसूची 6 - भारतीय रिज़र्व बैंक में नकदी और शेष

#### SCHEDULE 6 - CASH AND BALANCES WITH RESERVE BANK OF INDIA

##### विवरण / Particulars

I. रोकड़ शेष (विदेशी करेंसी नोट सहित)/ Cash in hand (including foreign currency notes)	582.19	613.80
II. भारतीय रिज़र्व बैंक में शेष / Balances with Reserve Bank of India		
(i) चालू खाते में / In Current Account	8003.78	8857.43
(ii) अन्य खातों में / In Other Accounts	शून्य/NIL	शून्य/NIL
<b>कुल / Total (I &amp; II)</b>	<b>8585.97</b>	<b>9471.23</b>

अनुसूची	SCHEDULE	
विवरण Particulars	यथास्थिति / As on 31.03.2017 (₹ करोड़ में) (₹ in Crore)	यथास्थिति / As on 31.03.2016 (₹ करोड़ में) (₹ in Crore)
<b>अनुसूची - 7 बैंकों में शेष और मांग तथा अल्प सूचना पर प्राप्य धन</b>		
<b>SCHEDULE-7 - BALANCES WITH BANKS AND MONEY AT CALL &amp; SHORT NOTICE</b>		
<b>विवरण / Particulars</b>		
I. भारत में / In India		
(i) बैंकों में शेष / Balances with banks		
(ए)/(a) चालू खातों में / In Current accounts	62.17	65.00
(बी)/(b) अन्य जमा खातों में / In Other Deposit accounts	3859.25	3403.43
(ii) मांग तथा अल्प सूचना पर प्राप्य धन / Money at call and short notice		
(ए)/(a) बैंकों में / With banks	6496.52	2500.00
(बी)/(b) अन्य संस्थाओं में / With other institutions	शून्य/NIL	शून्य/NIL
<b>कुल / Total</b>	<b>10417.94</b>	<b>5968.43</b>
II. भारत के बाहर / Outside India		
(ए)/(a) चालू खातों में / In Current account	2109.85	2301.15
(बी)/(b) अन्य जमा खातों में / In Other Deposit accounts	शून्य/NIL	शून्य/NIL
(सी)/(c) मांग तथा अल्प सूचना पर प्राप्य धन / Money at call and short notice	972.75	4637.88
<b>कुल / Total</b>	<b>3082.60</b>	<b>6939.03</b>
<b>कुल योग / Grand Total (I &amp; II)</b>	<b>13500.54</b>	<b>12907.46</b>
<b>अनुसूची 8 - विनिधान</b>		
<b>SCHEDULE 8 - INVESTMENTS</b>		
<b>विवरण / Particulars</b>		
I. भारत में विनिधान / Investment in India in		
(i) सरकारी प्रतिभूतियां / Government securities	47584.82	46665.29
(ii) अन्य अनुमोदित प्रतिभूतियां / Other approved securities	1.20	1.20
(iii) शेयर / Shares	945.71	492.94
(iv) डिबेंचर और बंध पत्र / Debentures and Bonds	3817.29	7133.79
(v) एसोसिएट्स, अनुषंगी संस्था एवं संयुक्त उधम में विनिधान / Investment in Associates	260.31	250.39
(vi) अन्य (म्युचुअल फंड्स यूटीआई आदि) / Others (Mutual Funds, UTI etc)	2917.35	3113.55
<b>कुल / Total (I)</b>	<b>55526.68</b>	<b>57657.16</b>
II. भारत के बाहर विनिधान / Investments outside India in		
(i) सरकारी / Government securities (including authorities)	278.60	शून्य/NIL
(ii) / Investment in Associates	शून्य/NIL	शून्य/NIL
(iii) / Government securities	शून्य/NIL	शून्य/NIL
<b>कुल / Total (II)</b>	<b>278.60</b>	<b>शून्य/NIL</b>
<b>कुल योग / Grand Total (I) &amp; (II)</b>	<b>55805.28</b>	<b>57657.16</b>
III. भारत में विनिधान / Investment in India		
(i) विनिधान का सकल मूल्य / Gross value of Investments	56109.97	58040.32
(ii) अवक्षय हेतु सकल प्रावधान / Aggregate of Provisions for Depreciation	583.29	383.16
(iii) निवल विनिधान / Net Investment	<b>55526.68</b>	<b>57657.16</b>
IV. भारत के बाहर विनिधान / Investment outside India		
(i) विनिधान का सकल मूल्य / Gross value of Investments	278.60	शून्य/NIL
(ii) अवक्षय हेतु सकल प्रावधान / Aggregate of Provisions for Depreciation	शून्य/NIL	शून्य/NIL
(iii) निवल विनिधान / Net Investment	<b>278.60</b>	<b>0.00</b>
<b>कुल योग / Grand Total (III) &amp; (IV)</b>	<b>55805.28</b>	<b>57657.16</b>

अनुसूची	SCHEDULE	
विवरण Particulars	यथास्थिति / As on 31.03.2017 (₹ करोड़ में) (₹ in Crore)	यथास्थिति / As on 31.03.2016 (₹ करोड़ में) (₹ in Crore)
<b>अनुसूची 9 - अग्रिम</b>		
<b>SCHEDULE 9 -ADVANCES</b>		
<b>विवरण / Particulars</b>		
ए/А. (i) क्रय किये गए एवं भुनाए गए बिल / Bills purchased and discounted	2566.73	1979.88
(ii) नकदी ऋण, ओवरड्राफ्ट और मांग पर प्रतिसंदेय ऋण Cash credits, overdrafts and loans repayable on demand	72127.13	70334.03
(iii) मीयादी ऋण / Term loans	76058.83	80058.14
<b>कुल /Total</b>	<b>150752.69</b>	<b>152372.05</b>
बी/В. (i) मूर्त आस्तियों द्वारा प्रतिभूत/ Secured by tangible assets (बही ऋण पर अग्रिम सहित/Includes advances against book debts)	125369.32	132821.30
(ii) बैंक/सरकारी प्रत्याभूतियों द्वारा संरक्षित / Covered by Bank/ Government Guarantees	7257.92	4849.22
(iii) अप्रतिभूत/Unsecured	18125.45	14701.53
<b>कुल /Total</b>	<b>150752.69</b>	<b>152372.05</b>
सी/С. I. भारत में अग्रिम /Advances in India		
(i) प्राथमिकता क्षेत्र /Priority sector	65378.41	62695.00
(ii) सार्वजनिक क्षेत्र / Public sector	6232.08	10194.80
(iii) बैंक / Banks	शून्य/NIL	शून्य/NIL
(iv) अन्य /Others	67641.45	69874.11
<b>कुल /Total</b>	<b>139251.94</b>	<b>142763.91</b>
सी/С. II. भारत के बाहर अग्रिम /Advances outside India		
(i) बैंकों से प्राप्य /Due from banks	7621.98	6156.55
(ii) अन्य से प्राप्य / Due from others		
(ए/а) क्रय किए गए और भुनाए गए बिल / Bills purchased & discounted	982.27	153.02
(बी/б) समूहित ऋण / Syndicated Loans	2627.42	2995.54
(सी/с) अन्य /Others	269.08	303.03
<b>कुल /Total</b>	<b>11500.75</b>	<b>9608.14</b>
<b>कुल योग (सी I+ सी II) /Grand Total (C I+ C II)</b>	<b>150752.69</b>	<b>152372.05</b>

### अनुसूची 10 - अचल आस्तियाँ

#### SCHEDULE 10 - FIXED ASSETS

##### विवरण / Particulars

##### I. परिसर /Premises

पूर्ववर्ती वर्ष के 31 मार्च की स्थिति के अनुसार लागत पर

At cost as on 31<sup>st</sup> March of the preceding year

वर्ष के दौरान परिवर्धन / Additions during the year

वर्ष के दौरान पुनर्मूल्यांकित / Revalued during the year

वर्ष के दौरान कटौती / Deductions during the year

आज की तारीख तक अवक्षय / Depreciation to date

**कुल /Total I**

2910.74	1075.59
33.24	32.75
शून्य/NIL	1802.40
शून्य/NIL	शून्य/NIL
164.61	112.96
<b>2779.37</b>	<b>2797.78</b>

अनुसूची	SCHEDULE	
विवरण Particulars	यथास्थिति / As on 31.03.2017 (₹ करोड़ में) (₹ in Crore)	यथास्थिति / As on 31.03.2016 (₹ करोड़ में) (₹ in Crore)
I ए/आ. निर्माणाधीन परिसर / Premises under construction		
अथ शेष / Opening Balance	41.01	31.63
वर्ष के दौरान परिवर्धन / Additions during the year	4.58	16.48
वर्ष के दौरान कटौती / Deduction during the year	30.98	7.10
आज की तारीख तक अवक्षय / Depreciation to date	शून्य/NIL	शून्य/NIL
<b>कुल /Total I ए/आ</b>	<b>14.61</b>	<b>41.01</b>
II. अन्य अचल आस्तियां (फर्नीचर एवं फिक्सचर सहित) Other Fixed Assets (including Furniture and Fixtures)		
पूर्ववर्ती वर्ष के 31 मार्च की स्थिति के अनुसार लागत पर At cost as on 31 <sup>st</sup> March of the preceding year	1367.35	1242.12
वर्ष के दौरान परिवर्धन / Additions during the year	94.25	129.61
वर्ष के दौरान कटौती / Deductions during the year	5.98	4.38
आज की तारीख तक अवक्षय / Depreciation to date	1047.98	941.23
<b>कुल /Total II</b>	<b>407.64</b>	<b>426.12</b>
II ए/आ. पट्टे पर दी गई आस्तियां / Leased Assets		
पूर्ववर्ती वर्ष के 31 मार्च की स्थिति के अनुसार लागत पर At cost as on 31 <sup>st</sup> March of the preceding year	4.78	4.48
समायोजन सहित वर्ष के दौरान परिवर्धन Additions during the year including adjustments	0.19	0.53
प्रावधान सहित वर्ष के दौरान कटौती Deductions during the year including provisions	0.13	0.23
आज की तारीख तक अवक्षय / Depreciation to date	4.31	4.01
<b>कुल /Total II ए/आ</b>	<b>0.53</b>	<b>0.77</b>
<b>कुल / Total ( I, I ए/आ, II &amp; II ए/आ )</b>	<b>3202.15</b>	<b>3265.68</b>
III. पूंजी - प्रगतिरत कार्य (लीज आस्तियां)/ Capital- Work - in - progress ( Leased Assets )		
अथ शेष /Opening Balance	0.74	0.19
समायोजन सहित वर्ष के दौरान परिवर्धन Additions during the year including adjustments	0.18	0.55
प्रावधान सहित वर्ष के दौरान कटौती Deductions during the year including provisions	शून्य/NIL	शून्य/NIL
<b>कुल /Total III</b>	<b>0.92</b>	<b>0.74</b>
<b>कुल /Total ( I, I ए/आ, II, II ए/आ &amp; III )</b>	<b>3203.07</b>	<b>3266.42</b>

अनुसूची	SCHEDULE	
विवरण Particulars	यथास्थिति / As on 31.03.2017 (₹ करोड़ में) (₹ in Crore)	यथास्थिति / As on 31.03.2016 (₹ करोड़ में) (₹ in Crore)
<b>अनुसूची 11 - अन्य आस्तियां</b>		
<b>SCHEDULE 11 - OTHER ASSETS</b>		
<b>विवरण /Particulars</b>		
I. अंतर कार्यालय समायोजन (निवल) /Inter-Office Adjustments (net)	शून्य/NIL	शून्य/NIL
II. उपचित ब्याज /Interest accrued	1090.33	1160.03
III. अग्रिम रूप में संदत्त कर/स्रोत पर काटा गया कर/ Tax paid in advance/tax deducted at source	629.69	470.98
IV. लेखन सामग्री एवं स्टाम्प / Stationery and stamps	20.84	18.80
V. दावों की संतुष्टि में प्राप्त की गई गैर-बैंककारी आस्तियां Non-banking assets acquired in satisfaction of claims	35.54	35.54
VI. आस्थगित कर आस्तियां / Deferred Tax assets	1546.33	869.88
VII. अन्य /Others	2792.35	2227.66
<b>कुल /Total</b>	<b>6115.08</b>	<b>4782.89</b>
<b>अनुसूची 12 - समाश्रित देयताएं</b>		
<b>SCHEDULE 12 - CONTINGENT LIABILITIES</b>		
<b>विवरण /Particulars</b>		
I. बैंक के विरुद्ध दावे जिन्हें ऋण के रूप में स्वीकार नहीं किया गया है Claims against the bank not acknowledged as debts	2096.40	1717.99
II. अंशतः संदत्त निवेशों के लिए देयता / Liability for partly paid investments	0.16	0.16
III. बकाया वायदा विनिमय संविदाओं के कारण देयता Liability on account of outstanding forward exchange contracts	148974.83	136283.90
IV. संघटकों की ओर से दी गई प्रत्याभूतियाँ / Guarantees given on behalf of constituents (ए/अ) भारत में / In India	7399.50	7070.36
(बी/ब) भारत के बाहर / Outside India	4218.82	4554.35
V. प्रतिग्रहण, पृष्ठांकन और अन्य बाध्यताएं Acceptances, endorsements and other obligations	5340.79	6396.80
VI. अन्य मदें जिनके लिए बैंक समाश्रित रूप से जिम्मेदार है Other items for which the Bank is contingently liable	85.67	62.88
<b>कुल /Total</b>	<b>168116.17</b>	<b>156086.44</b>

अनुसूची	SCHEDULE	
विवरण Particulars	समाप्त वर्ष/Year Ended 31.03.2017 (₹ करोड़ में) (₹ in Crore)	समाप्त वर्ष/Year Ended 31.03.2016 (₹ करोड़ में) (₹ in Crore)

### अनुसूची 13 - अर्जित ब्याज एवं लाभांश

#### SCHEDULE 13 - INTEREST AND DIVIDENDS EARNED

विवरण /Particulars		
I. अग्रिमों/बिलों पर ब्याज/बट्टा / Interest/discount on advances/bills	12603.09	14486.39
II. निवेशों पर आय /Income on investments	4153.93	4019.36
III. भारतीय रिज़र्व बैंक में शेष और अन्य अंतर-बैंक निधियों पर ब्याज Interest on balances with Reserve Bank of India and other inter-bank funds	612.85	284.98
IV. अन्य/Others	324.48	124.07
<b>कुल /Total</b>	<b>17694.35</b>	<b>18914.80</b>

### अनुसूची 14 - अन्य आय

#### SCHEDULE 14 - OTHER INCOME

विवरण / Particulars		
I. कमीशन, विनिमय एवं ब्रोकरेज / Commission, exchange and brokerage	1012.30	1034.07
II. भूमि, भवनों तथा अन्य आस्तियों के विक्रय पर लाभ Profit on sale of land, buildings and other assets	0.03	0.09
घटाएं: भूमि, भवनों तथा अन्य आस्तियों के विक्रय पर हानि Less: Loss on sale of land, buildings and other assets	0.00	(0.05)
III. विनिमय लेनदेनों पर लाभ / Profit on exchange transactions	401.63	273.83
घटाएं: विनिमय लेनदेनों पर हानि / Less: Loss on exchange transactions	(49.14)	(75.82)
IV. विनिधानों के विक्रय पर लाभ / Profit on sale of investments (net)	1013.32	441.25
घटाएं: विनिधानों के विक्रय से हानि / Less: Loss on sale of investments	(83.30)	(20.61)
V. विनिधानों के विक्रय पर लाभ / Profit on revaluation investments	शून्य/NIL	शून्य/NIL
घटाएं: विनिधानों के विक्रय से हानि / Less: Loss on revaluation of investments	शून्य/NIL	शून्य/NIL
VI. (a) पट्टा अग्रिम आय/ Lease finance income	शून्य/NIL	शून्य/NIL
(b) पट्टा प्रबंधन शुल्क/ Lease management fee	शून्य/NIL	शून्य/NIL
(c) बकाया प्रभार/ Overdue charge	शून्य/NIL	शून्य/NIL
(d) पट्टा किराया पर प्राप्य ब्याज/ Interest on lease rent receivable	शून्य/NIL	शून्य/NIL
VII. विविध आय / Miscellaneous income	579.09	435.57
<b>कुल / Total</b>	<b>2873.93</b>	<b>2088.33</b>

### अनुसूची 15 - व्यय किया गया ब्याज

#### SCHEDULE 15 - INTEREST EXPENDED

विवरण / Particulars		
I. जमाराशियों पर ब्याज / Interest on deposits	11758.54	12294.86
II. भारतीय रिज़र्व बैंक/अंतर-बैंक उधारों पर ब्याज Interest on Reserve Bank of India/ inter-bank borrowings	90.34	164.91
III. अन्य / Others	524.05	525.31
<b>कुल / Total</b>	<b>12372.93</b>	<b>12985.08</b>

अनुसूची	SCHEDULE	
विवरण Particulars	समाप्त वर्ष/Year Ended 31.03.2017 (₹ करोड़ में) (₹ in Crore)	समाप्त वर्ष/Year Ended 31.03.2016 (₹ करोड़ में) (₹ in Crore)

### अनुसूची 16 - परिचालन व्यय

#### SCHEDULE 16 - OPERATING EXPENSES

##### विवरण / Particulars

I. कर्मचारियों को भुगतान तथा उनके लिए प्रावधान / Payments to and provisions for employees	2306.32	2148.42
II. भाड़ा, कर एवं रोशनी / Rent, taxes and lighting	516.46	451.13
III. मुद्रण और लेखन सामग्री / Printing and stationery	37.20	34.99
IV. विज्ञापन और प्रचार / Advertisement and publicity	18.99	24.02
V. (ए/अ) पट्टा आस्तियों के अतिरिक्त बैंक की संपत्ति पर अवक्षण/ Depreciation on Bank's property other than Leased Assets	158.96	118.00
V. (बी/ब) पट्टा आस्तियों पर अवक्षण/ Depreciation on Leased Assets	0.43	0.42
VI. निदेशकों की फीस, भत्ते और व्यय / Directors' fees, allowances and expenses	1.82	1.89
VII. लेखापरीक्षकों की फीस और व्यय/ (शाखा लेखापरीक्षकों की फीस और व्यय सहित) Auditors' fees and expenses (including branch auditors' fees and expenses)	25.48	25.01
VIII. विधि प्रभार / Law charges	25.48	24.89
IX. डाक, तार, टेलीफोन आदि / Postage, telegrams, telephones, etc.	78.15	64.22
X. मरम्मत और अनुरक्षण / Repairs and maintenance	142.14	115.62
XI. बीमा / Insurance	209.37	187.90
XII. बीमा / Amortisation of Goodwill, if any	शून्य/NIL	शून्य/NIL
XIII. अन्य व्यय / Other expenditure	776.39	663.25
<b>कुल /Total</b>	<b>4297.19</b>	<b>3859.76</b>

### अनुसूची 17 -

#### SCHEDULE 17

एसोसिएट्स में अर्जन/(हानि) का अंश / Share of Earnings/(Loss) in Associates

एसोसिएट्स का विवरण / Details of Associates

नाम / Name

इलाहाबाद यूपी ग्रामीण बैंक / Allahabad UP Gramin Bank	31.37	10.53
इलाहाबाद बैंक का अंश / Allahabad Bank's share (35%)	10.98	3.68
पुर्व वर्षों हेतु समायोजन / Adjustment relating to earlier years	-0.32	शून्य/NIL
<b>वर्ष के दौरान माना गया / Considered during the year</b>	<b>10.66</b>	<b>3.68</b>



अनुसूची 18- 31 मार्च 2017 को समाप्त वर्ष हेतु समेकित वित्तीय विवरणों से संबंधित मुख्य लेखा नीतियां।

### 1. तैयारी का आधार

बैंक, इसकी अनुषंगी, संयुक्त उद्यम और एसोसिएट्स के समेकित वित्तीय विवरण, भारतीय सनदी लेखाकार संस्थान द्वारा जारी लेखा मानकों, संबंधित विनियामक प्राधिकारियों द्वारा समय समय पर जारी निदेशानिर्देशों और सामान्यतया स्वीकृत लेखा सिद्धांतों के अनुसार तैयार किए गए हैं।

### 2. प्राक्कलनों का उपयोग

वित्तीय विवरणों को तैयार करने के लिए प्रबंधन से अपेक्षित है कि वह वित्तीय विवरण की तिथि को आस्तियों और देयताओं (आकस्मिक देयताओं सहित) की रिपोर्ट की गई राशि एवं रिपोर्टिंग अवधि हेतु रिपोर्ट की गई आय और व्यय की राशि पर विचार करते हुए प्राक्कलन करे एवं अनुमान लगाए। प्रबंधन का विश्वास है कि वित्तीय विवरण तैयार करने हेतु उपयोग किए गए प्राक्कलन विवेकपूर्ण एवं समुचित हैं। भावी परिणाम इन प्राक्कलनों से भिन्न हो सकते हैं। लेखा प्राक्कलन में किसी संशोधन की, जब तक की अन्यथा उल्लिखित न हो चालू एवं भावी अवधि हेतु भविष्यप्रभावी रूप से पहचान की जाती है।

### 3. समेकन प्रक्रिया

- समेकित वित्तीय विवरणों में इलाहाबाद बैंक और इसकी अनुषंगी, संयुक्त उद्यम एवं एसोसिएट्स के लेखे शामिल हैं।
- बैंक और इसकी अनुषंगी, संयुक्त उद्यम और एसोसिएट्स के वित्तीय विवरणों को आस्तियों, देयताओं, आय और व्यय जैसी समान मदों के बहीमूल्य को जोड़ते हुए, इंद्रा ग्रुप शेष एवं इंद्रा ग्रुप लेनदेनों, को पूरी तरह हटाकर, जहां अन्यथा उल्लिखित है उसे छोड़कर, पंक्ति दर पंक्ति आधार पर समेकित किया गया है।
- निम्नलिखित अनुषंगी को भारतीय सनदी लेखाकार संस्थान द्वारा जारी लेखा मानक 21 "समेकित वित्तीय विवरण" के अनुसार समेकित किया गया है:

कंपनी का नाम Name of the Company	देश/निवास Country / Residence	संबंध Relationship	स्वामित्व हित Ownership Interest
आल बैंक फाइनेंस लिमिटेड AllBank Finance Limited	भारत India	अनुषंगी Subsidiary	100%

- निम्नलिखित एसोसिएट और संयुक्त उद्यम भारतीय सनदी लेखाकार संस्थान द्वारा जारी लेखा मानक 23 "समेकित वित्तीय विवरणों में एसोसिएट्स में निवेश का लेखा" एवं लेखा मानक 27, "संयुक्त उद्यमों में हित की वित्तीय रिपोर्टिंग" के अनुसार क्रमशः समेकित किए गए हैं।

संस्था का नाम Name of the Entity	देश/निवास Country / Residence	संबंध Relationship	स्वामित्व हित Ownership Interest
इलाहाबाद यूपी ग्रामीण बैंक Allahabad UP Gramin Bank	भारत India	प्रायोजित बैंक Sponsor Bank	35%
यूनिवर्सल सोम्पो जनरल इंश्योरेंस कम्पनी लिमिटेड Universal Sampo General Insurance Company Ltd.	भारत India	संयुक्त उद्यम Joint Venture	30%
असरेक (इंडिया) लिमिटेड ASREC (India) Ltd.	भारत India	संयुक्त उद्यम Joint Venture	27.04%

## SCHEDULE-18: SIGNIFICANT ACCOUNTING POLICIES ON THE CONSOLIDATED FINANCIAL STATEMENTS FOR THE YEAR ENDED 31<sup>ST</sup> MARCH 2017.

### 1. Basis of Preparation:

The Consolidated Financial Statements of the Bank and its Subsidiary, Joint Ventures & Associate are prepared in accordance with the Accounting Standards issued by The Institute of Chartered Accountants of India and Guidelines issued by the respective Regulatory Authorities from time to time and Generally Accepted Accounting Principles.

### 2. Use of Estimates:

The preparation of financial statements requires the Management to make estimates and assumptions considered in the reported amount of assets and liabilities (including contingent liabilities) as of date of the financial statements and reported income and expenses for the reporting period. Management believes that the estimates used in preparation of the financial statements are prudent and reasonable. Future results could differ from these estimates. Any revision to the accounting estimates is recognized prospectively unless otherwise stated.

### 3. Consolidation procedure:

- The Consolidated Financial Statements include the accounts of Allahabad Bank and its Subsidiary, Joint Ventures & Associate.
- The financial statements of the Bank and its subsidiary & joint ventures are combined on a line to line basis by adding together the book values of like items of assets, liabilities, income and expenses after fully eliminating intra group balances and intra group transactions except wherever otherwise stated.
- The following Subsidiary is consolidated as per the Accounting Standard 21, "Consolidated Financial Statements" issued by The Institute of Chartered Accountants of India:

- The following Associate and Joint Ventures are consolidated as per the Accounting Standard 23, "Accounting for Investments in Associates in Consolidated Financial Statements" and Accounting Standard 27, "Financial Reporting of Interest in Joint Ventures" issued by The Institute of Chartered Accountants of India respectively:

#### 4. महत्वपूर्ण लेखा नीतियों का प्रकटीकरण

उल्लिखित बैंकिंग नीतियां मुख्यतः बैंक संस्था से संबंधित हैं। बैंक की एक अनुषंगी है जो क्लास 1 मर्चेन्ट बैंकर के रूप में सेबी में पंजीकृत है और एक संयुक्त उद्यम कंपनी है जो गैर-जीवन बीमा व्यवसाय में लगी है और एक संयुक्त उद्यम कंपनी आस्ति पुनर्गठन व्यवसाय में लगी है। एक एसोसिएट बैंकिंग व्यवसाय में है। अनुषंगी, संयुक्त उद्यम कंपनियों और एसोसिएट उनके शासी नियामकों द्वारा निर्धारित लेखा नीतियों का पालन करते हैं। इन्हें अलग से विनिर्दिष्ट नहीं किया गया है क्योंकि ये निवेश समग्रतः वित्तीय विवरणों के परिप्रेक्ष्य में महत्वपूर्ण नहीं हैं।

#### 5. विदेशी मुद्रा से संबद्ध लेन-देन

##### 5.1 भारत से बाहर शाखाएं/कार्यालय

- (i) विदेशी शाखाओं को "नॉन-इंटीग्रल फॉरेन ऑपरेशन्स" के रूप में वर्गीकृत किया गया है तथा उनके वित्तीय विवरणों को निम्नानुसार प्रदर्शित किया गया है।
- मौद्रिक एवं गैर-मौद्रिक आस्ति एवं देयताएँ तथा आकिस्मक देयताएँ फॉरेन एक्सचेंज डीलर्स एसोसिएशन ऑफ इंडिया (फेडाई) द्वारा प्रत्येक तिमाही की समाप्ति पर दी जाने वाली अंतिम स्पॉट दरों पर।
  - राजस्व मर्दे फेडाई द्वारा संबंधित तिमाही की समाप्ति पर अधिसूचित तिमाही औसत अंतिम दर पर संपरिवर्तित की जाती है।
  - सभी परिणामी विनिमय अंतर को एक अलग खाते 'विदेशी मुद्रा ट्रांसलेशन रिजर्व' में रखा जाता है।
- (ii) विदेश स्थित प्रतिनिधि कार्यालयों के परिचालनों को "इंटीग्रल फॉरेन ऑपरेशन" के रूप में वर्गीकृत किया गया है तथा उनके वित्तीय विवरणों की गणना निम्नानुसार की जाती है :
- सभी मौद्रिक आस्ति एवं देयताएँ, गारंटियाँ, स्वीकृतियाँ, परांकन तथा अन्य प्रतिबद्धताएँ फेडाई के दिशानिर्देशानुसार प्रत्येक तिमाही के अंत में प्रचलित स्पॉट विनिमय दरों पर भारतीय रुपये में आँकी जाती है।
  - गैर-मौद्रिक मर्दे लेनदेन की तिथि पर प्रचलित विनिमय दर पर आँकी जाती है।
  - राजस्व मर्दों की गणना लेनदेन की तिथि पर प्रचलित विनिमय दर पर की जाती है।
  - सभी परिणामी विनिमय अंतरों को लाभ-हानि लेखा में लिखा जाता है।
- (iii) अग्रिमों को भारतीय कार्यालयों में प्रचलित विभिन्न श्रेणियों के अंतर्गत वर्गीकृत किया जाएगा। अग्रिमों के संबंध में प्राक्धान स्थानीय विधि अपेक्षाओं अथवा भा.रि.बैंक के मानकों, जो भी अधिक हो, के अनुसार किया जाएगा।

##### 5.2 भारत में शाखाएं

- (i) विदेशी मुद्रा शेष चाहे आस्ति अथवा देयता (एफसीएनआर योजना, ईईएफसी योजना, आरएफसी योजना आदि के अन्तर्गत संग्रहित जमा राशियों सहित) हो तथा बकाया वायदा विनिमय संविदा को भारतीय विदेशी मुद्रा व्यापारी संघ (एफईडीएआई) द्वारा यथा सूचित तिमाही अंत की दरों पर परिवर्तित किया गया है। वायदा विनिमय संविदा के पूनर्मूल्यांकन पर परिणामी लाभ /हानि तथा नोस्ट्रो खाते एफ ई डी ए आई के दिशानिर्देशों के अनुसार राजस्व में लिए गए हैं।
- (ii) विदेशी मुद्रा से संबंधित आय और व्यय की मर्दों को लेनदेन की तारीख को प्रचलित विनिमय दर को प्रयोग कर संपरिवर्तित किया जाता है।

#### 4. Disclosure of significant accounting policies:

The accounting policies mentioned primarily relate to the Bank entity. The Bank has a subsidiary which is registered with the SEBI as a Class I Merchant Banker, one Joint Venture Company is in the business of non-life insurance and one Joint Venture Company is in asset reconstruction business. One Associate is in the banking business. The Subsidiary, Joint Venture Companies and Associate follow accounting policies prescribed by their governing regulators. These have not been specified separately as these investments are not material in the context of the overall financial statements.

#### 5. Transactions involving Foreign Exchange:

##### 5.1 Branches / Offices outside India

- (i) Foreign Branches are classified as "Non-integral Foreign Operations" and their audited financial statements are translated as follows:
- Both monetary and non-monetary Assets and Liabilities as well as Contingent Liabilities are translated at the end of each quarter at the closing spot rates notified by the Foreign Exchange Dealers Association of India (FEDAI).
  - Revenue items are translated at the quarterly average closing rate notified by FEDAI at the end of respective quarter.
  - All resulting exchange differences are accumulated in a separate account 'Foreign Currency Translation Reserve'.
- (ii) Operations of representative offices abroad are classified as "Integral Foreign Operations" and their financial statements are accounted for as follows:
- All monetary Assets and Liabilities, Guarantees, Acceptances, Endorsements and other obligations are translated to Indian Rupee equivalent at the spot exchange rates prevailing at the end of each quarter as per FEDAI guidelines.
  - Non-monetary items are translated at exchange rates prevailing as on the date of transactions.
  - Revenue items are accounted for at the exchange rates prevailing as on the date of transactions.
  - All resulting exchange differences are accounted for in the Profit & Loss Account.
- (iii) Advances will be classified under various categories in line with those of Indian Offices. Provisions in respect of advances will be made as per the local law requirements or as per the norms of RBI, whichever is higher.

##### 5.2 Branches in India

- (i) Foreign currency balances whether of assets or liabilities [including deposits mobilized under FCNR Scheme, EEFC Scheme, RFC Scheme etc.] and outstanding forward exchange contracts are converted at quarter end rates as advised by Foreign Exchange Dealers Association of India (FEDAI).
- The resultant profit/loss on revaluation of forward exchange contracts and NOSTRO accounts is taken to revenue as per FEDAI guidelines.
- (ii) Income and Expenditure items relating to foreign currency are converted using the exchange rate prevailing as on the date of transaction.

(iii) स्वीकृतियाँ, पृष्ठांकन और गारंटियों सहित अन्य दायित्वों का मूल्य प्रत्येक तिमाही के अंत में फेडआई द्वारा सूचित प्रचलित दर पर आंका जाता है।

## 6. निवेश

(i) बैंकिंग विनियमन अधिनियम 1949 की तीसरी अनुसूची के फार्म 'क' की अपेक्षा के अनुरूप निवेशों के प्रकटीकरण को निम्नलिखित छह समूहों में वर्गीकृत किया जाता है :

- (ए) सरकारी प्रतिभूतियाँ,
- (बी) अन्य अनुमोदित प्रतिभूतियाँ,
- (सी) शेयर,
- (डी) डिबेंचर एवं बॉण्ड,
- (ई) अनुषंगी संस्थाएँ/संयुक्त उद्यम तथा
- (एफ) अन्य

(ii) बैंक के निवेश पोर्टफोलियो को भारतीय रिजर्व बैंक के दिशानिर्देशों के अनुसार आगे तीन वर्गों में वर्गीकृत किया जाता है

- (ए) परिपक्वता तक धारित (एचटीएम)
- (बी) विक्रय हेतु उपलब्ध (एएफएस)
- (सी) व्यापार हेतु धारित (एचएफटी)

(iii) (ए) निवेश जिसे बैंक परिपक्वता तक धारित करना चाहता है, को परिपक्वता तक धारित के रूप में वर्गीकृत किया जाता है।

(बी) निवेश जिसे क्रय की तिथि से 90 दिनों भीतर सैद्धांतिक रूप से पुनर्विक्रय हेतु धारित किया जाता है, को व्यापार हेतु धारित के रूप में वर्गीकृत किया जाता है।

(सी) निवेश जो उक्त दोनों श्रेणियों में वर्गीकृत नहीं हैं, को विक्रय हेतु उपलब्ध के रूप में वर्गीकृत किया जाता है।

(डी) निवेश के क्रय के समय उसे परिपक्वता तक धारित, व्यवसाय हेतु धारित अथवा विक्रय के लिए उपलब्ध के रूप में वर्गीकृत किया जाता है एवं श्रेणियों में तत्पश्चात शिफ्टिंग नियामक दिशानिर्देशों के अनुरूप की जाती है।

(ई) आनुषंगियों, संयुक्त उद्यमों तथा सहयोगी संस्था में निवेश को परिपक्वता हेतु धारित के रूप में वर्गीकृत किया जाता है।

(iv) भारतीय रिजर्व बैंक के दिशानिर्देशों के अनुसार मूल्यांकन के प्रयोजन हेतु निम्नलिखित सिद्धांत अपनाए गए हैं।

(ए) (i) एचटीएम में धारित प्रतिभूति- अर्जन लागत पर अंकित मूल्य से अधिक अर्जन लागत को परिपक्वता की शेष अवधि में परिशोधित किया जाता है।

(ii) क्षेत्रीय ग्रामीण बैंकों, अनुषंगियों एवं संयुक्त उद्यमों में निवेश को रखाव लागत पर मूल्यांकित किया जाता है।  
मूल्यहास, अस्थाई से इतर, यदि कोई हो, ऐसे निवेश के मूल्यांकन हेतु प्रावधान किया जाता है।

(बी) एएफएस एवं एचएफटी श्रेणियों में धारित प्रतिभूतियों का मूल्यन स्क्रिपवार किया जाता है। वृद्धि/हास को प्रतिभूति की प्रत्येक श्रेणी में जोड़ा जाता है और प्रयोज्य मानदंडों के अनुसार लाभ-हानि खाते में निवल मूल्यहास की पहचान की जाती है जबकि निवल वृद्धि को संज्ञान में नहीं लिया जाता है।

(v) अनुपयोज्य प्रतिभूतियों (जहाँ ब्याज/मूलधन 90 दिनों से अधिक की अवधि से बकाया हो) के मामलों में आय अभिज्ञात नहीं की जाती है

(iii) Acceptances, endorsements and other obligations including guarantees are stated at FEDAI advised rates prevailing at the end of each quarter.

## 6. Investments:

(i) In conformity with the requirements of Form A of the Third Schedule to the Banking Regulation Act, 1949, Investments are classified into the following six groups :

- (a) Government Securities,
- (b) Other Approved Securities,
- (c) Shares,
- (d) Debentures & Bonds,
- (e) Subsidiaries/ Joint Ventures and
- (f) Others

(ii) The Investment portfolio of the Bank is further classified in accordance with the RBI guidelines into three categories viz.,

- (a) Held to Maturity (HTM)
- (b) Available for Sale (AFS)
- (c) Held for Trading (HFT)

(iii) a) Investments that the Bank intends to hold till maturity are classified as Held to Maturity.

b) Investments that are held principally for resale within 90 days from the date of purchase are classified as Held for Trading.

c) Investments which are not classified in the above two categories are classified as Available for sale.

d) An investment is classified as Held to Maturity or Held for Trading or Available for sale at the time of its purchase and subsequent shifting amongst categories is done in conformity with regulatory guidelines.

e) Investments in Subsidiaries, Joint Ventures and Associates are classified as Held to Maturity.

(iv) As per RBI guidelines, the following principles are adopted for the purpose of valuation

(a) (i) Securities held in 'HTM' - at acquisition cost. The excess of acquisition cost over the face value is amortized over the remaining period of maturity

(ii) Investments in Regional Rural Banks, Subsidiaries and Joint Ventures are valued at carrying cost.

Diminution, other than temporary, if any, in valuation of such investments is provided for.

(b) Securities held in 'AFS' and 'HFT' categories are valued scrip-wise. Appreciation/Depreciation is aggregated for each class of securities and net depreciation as per applicable norms is recognized in the Profit and Loss Account, whereas net appreciation is ignored.

(v) In respect of non-performing securities (where interest/ principal is in arrears for more than 90 days) income is

तथा आस्ति वर्गीकरण का विवेकपूर्ण मानदण्ड अपनाते हुए प्रतिभूतियों के मूल्य में अवक्षय हेतु समुचित प्रावधान किया जाता है और ऐसे अवक्षय को अन्य निष्पादक प्रतिभूतियों में वृद्धि के बदले सेट-आफ नहीं किया जाता है।

(vi) निवेशों के अर्जन की लागत

- सब्सक्राइब की गई प्रतिभूतियों के मामले में प्रोत्साहन तथा कमीशन और फ्रंट-एंड शुल्क का निवल है।
- कमीशन, दलाली, प्रतिभूति लेन-देन कर तथा स्टाम्प ड्यूटी शामिल नहीं है।

(vii) निवेशों के विक्रय से प्राप्त लाभ/हानि को लाभ एवं हानि लेखा में अभिज्ञात किया जाता है। तथापि 'परिपक्वता तक धारित' वर्गीकरण में निवेशों के विक्रय से प्राप्त लाभ के मामले में समतुल्य राशि (कर का निवल और सांविधिक अरक्षितियों के अंतरण का निवल) पूंजी आरक्षित खाते में विनियोजित की जाती है।

(viii) निवेशों के बाजार मूल्य के निर्धारण हेतु स्टॉक एक्सचेंज कोटेशन या एफआईएमडीए/पीडीएआई द्वारा प्रस्तुत दरों को अपनाया जाता है। ऐसे कोटेशनों/दरों के अभाव में बाजार मूल्य का निर्धारण एफआईएमडीए/पीडीएआई अथवा भारतीय रिजर्व बैंक द्वारा निर्धारित मानदंडों के अनुसार समुचित परिपक्वता प्रतिफल दरों पर किया जाता है।

(ix) श्रेणियों के बीच प्रतिभूतियों का अंतरण

उपर्युक्त पैरा 6(ii) में विनिर्दिष्ट श्रेणियों के बीच प्रतिभूतियों का अंतरण, अंतरण की तिथि को अर्जन लागत/बही मूल्य/बाजार मूल्य के कमतर मूल्य पर निकाला जाता है। ऐसे अंतरण पर मूल्यहास, यदि कोई हो, उसका पूर्णतया प्रावधान किया जाता है।

(x) भारतीय रिजर्व बैंक के दिशानिर्देशों के अनुसार विभिन्न श्रेणियों के स्वैप का मूल्यन निम्नानुसार किया जाता है।

● हेज स्वैप

ब्याज दर स्वैप, जो ब्याज वाली आस्तियों और देयताओं का बचाव करती है, को उपचित आधार पर हिसाब में लिया जाता है उस आस्ति अथवा देयता हेतु नामोद्दिष्ट स्वैप को छोड़कर जिसे वित्तीय विवरणों में बाजार मूल्य पर अथवा लागत या बाजार मूल्य से कम मूल्य पर लिया जाता है।

स्वैप के निरसन पर होने वाले लाभ अथवा हानि को स्वैप की संविदागत अवधि अथवा आस्तियों/देयताओं की शेष अवधि से कम पर अभिज्ञात किया जाता है।

● ट्रेडिंग स्वैप

ट्रेडिंग स्वैप लेनदेनों को वित्तीय विवरणों में दर्ज परिवर्तनों के साथ बाजार से चिह्नित किया जाता है।

**7. अग्रिम**

(i) भारत में अग्रिमों को मानक, अवमानक, संदिग्ध अथवा हानिगत के रूप में वर्गीकृत किया जाता है और भारतीय रिजर्व बैंक द्वारा निर्धारित विवेकपूर्ण मानदंडों के अनुसार प्रावधान किया जाता है। विदेशी शाखाओं में किए गए अग्रिमों के संबंध में भारतीय रिजर्व बैंक द्वारा निर्धारित विवेकपूर्ण मानदंडों और जिस देश में अग्रिम दिए गए हैं उनके स्थानीय कानूनों, जो अधिक कड़ा हो, के अनुसार वर्गीकृत किया जाता है।

(ii) प्रकटित अग्रिम अनर्जक अग्रिमों हेतु किए गए प्रावधान और संरचित अग्रिमों के उचित मूल्य के हास के बदले किए गए प्रावधानों का

not recognized and appropriate provision is made for depreciation in the value of the securities by applying prudential norms of asset classification and such depreciation is not set-off against the appreciation in respect of other performing securities.

(vi) Cost of acquisition of investments:

- Is net of incentives/commission and front-end fee received in case of securities subscribed and
- excludes commission, brokerage, securities transaction tax and stamp duty.

(vii) Profit/Loss on sale of investments in any category is recognized in the Profit and Loss Account. However, in case of profit on sale of investments in "HTM" category, an equivalent amount (net of taxes and net of transfer to Statutory Reserves) is appropriated to the Capital Reserve Account.

(viii) For the purpose of determining market value of investments, Stock exchange quotations or rates put up by FIMMDA/PDAI are adopted. In absence of such quotations/rates, the market value is determined by applying appropriate Yield to Maturity rates as prescribed by FIMMDA / PDAI or as per the norms laid down by the Reserve Bank of India.

(ix) **Transfer of Securities between categories**

The transfer of securities between categories specified at para 6 (ii) above are carried out at the lower of acquisition cost / book value /market value as on the date of transfer. The depreciation, if any, on such transfer is fully provided for.

(x) As per RBI guidelines, the different categories of Swaps are valued as under:

● **Hedge Swaps:**

Interest rate swap which hedges interest bearing assets or liabilities are accounted for on accrual basis except the Swaps designated with an asset or liability that is carried at lower of cost or market value in the financial statements.

Gains or Losses on the termination of Swaps are recognized over the shorter of the remaining contractual life of the Swap or the remaining life of the assets / liabilities.

● **Trading Swaps:**

Trading Swap transactions are marked to market with changes recorded in the financial statements.

**7. Advances:**

(i) Advances in India are classified as Standards, Sub Standard, Doubtful or Loss Assets and provision for advances are made as per Prudential Norms of the RBI. In respect of advances made in overseas branches, advances are classified in accordance with Prudential Norms prescribed by the RBI or Local Laws of the host countries in which advances are made, whichever is more stringent.

(ii) Advances disclosed are net of provisions made for non performing advances and provisions in lieu of diminution

निवल होता है। संरचित अग्रिमों के उचित मूल्य के ह्रास के प्रावधान को भारिबैंक के दिशानिर्देशों के अनुसार निवल वर्तमान मूल्य पर मापा जाता है।

- (iii) तथापि भारतीय रिजर्व बैंक के दिशानिर्देशों के अनुसार मानक अग्रिमों (उपयोज्य) हेतु किए गए प्रावधान को “अन्य देयताएँ एवं प्रावधान” के तहत शामिल किया जाता है।

## 8. स्थिर आस्तियाँ और मूल्यह्रास

- (i) फ्री होल्ड और लीज होल्ड भूमि सहित परिसरों को उनकी पुनर्मूल्यांकित राशि में और अन्य स्थिर आस्तियों को उनकी पूर्ववर्ती लागत पर दर्शाया जाता है। जब कभी किन्हीं आस्तियों का पुनर्मूल्यन किया जाता है तो बैंक भारिबैंक द्वारा जारी दिशानिर्देशों और इस संबंध में जारी लेखा मानकों का पालन करता है। ऐसे पुनर्मूल्यन में बढ़े हुए संशोधन को पुनर्मूल्यन रिजर्व में जमा लिखा जाता है। पुनर्मूल्यन की गई आस्तियों पर प्रभारित अतिरिक्त मूल्यह्रास को पुनर्मूल्यन रिजर्व से अंतरित किया जाता है 'अन्य आय' शीर्ष के अंतर्गत विविध आय के रूप में दर्शाया जाता है।
- (ii) निर्माणाधीन परिसरों को पृथक शीर्ष 'निर्माणाधीन परिसर' के अंतर्गत दर्शाया जाता है। ठेकेदारों को दिए गए अग्रिमों को 'अन्य आस्तियाँ' के अंतर्गत दर्शाया जाता है।
- (iii) जहां जमीन की पृथक लागत उपलब्ध नहीं है वहां जमीन और भवन की संमिश्र लागत पर मूल्यह्रास प्रभारित किया जाता है।
- (iv) पुनर्मूल्यांकित आस्तियों सहित स्थिर आस्तियों पर मूल्यह्रास का प्रावधान घटते शेष पद्धति के आधार पर निम्नलिखित दरों पर किया जाता है जैसा कि प्रबंधन द्वारा वित्तीय वर्ष 2014-15 और आगे हेतु निर्णय लिया गया है।

in the fair value of restructured advances. The provision for diminution in fair value of restructured advances is measured in net present value terms as per RBI guidelines.

- (iii) The provision made for standard advances (performing) in terms of RBI guidelines is however included in "Other Liabilities and Provisions".

## 8. Fixed Assets and Depreciation:

- (i) Premises including Freehold land and leasehold land are stated at their revalued amount and other Fixed Assets are stated at their historical cost. Whenever certain Assets are revalued the Bank adopts the guidelines issued by the RBI and compliances of Accounting Standards issued in this regard. Any upward revision on such revaluation is credited to Revaluation Reserve. Additional depreciation charged on revalued assets is transferred from Revaluation Reserve and shown as miscellaneous income under the head ' Other Income'.
- (ii) Premises under construction is shown under a separate heading "Premises under Construction". Advances to contractors is shown under the head "Other Assets".
- (iii) Depreciation is charged on composite cost of Land and Building, where separate cost of land is not available.
- (iv) Depreciation on Fixed Assets including revalued assets is provided as per the following rates on diminishing balance method as decided by the Management from the Financial year 2014-15 and onwards.

क्रम संख्या Sl. No.	आस्तियों की श्रेणी / CATEGORY OF ASSET	मूल्यह्रास दर DEPRECIATION RATE [%]
1	भवन एवं परिसर /Building and Premises	5.00
2	सामान्य फर्नीचर मर्चे यथा मेज, कुर्सी, अलमारी, केबिनेट, स्ट्रॉंग रूम दरवाजे ईत्यादि (सुरक्षित जमा लॉकर से इतर) / General Furniture items viz., Table, Chair, Almirah, Cabinet, Strong room doors etc. (other than Safe Deposit Lockers).	18.10
3	इलेक्ट्रिकल इंस्टालेशन, पंखे, लाइट, एयरकंडीशनिंग मशीनरी- रूम एयरकंडीशनर सहित / Electrical Installation, Fan, Light, Air-conditioning Machinery including- Room Air-conditioners etc.	13.91
4	फ्रेंकिंग मशीन, कार्यालय मशीनरी, भारोत्तोलन मशीन, टाइपराइटर, एडिंग मशीन, डुप्लीकेटिंग मशीन, और अन्य कार्यालयीन उपकरण / Franking machine, office machinery, weighing machine, typewriter, adding machine, Duplicating Machine & other office equipments.	13.91
5	सेफ डिपोजिट लाकर / Safe Deposit Lockers	13.91
6	मोटरकार / Motor Car	25.89
7	साइकिल/Cycle	20.00
8	मोटर वैन(कैश वैन) / Motor Van (Cash Van)	30.00

- (v) कम्प्यूटरों, डाटा प्रोसेसिंग मशीनों एएलपीएम पर अवक्षय का प्रावधान, भारतीय रिजर्व बैंक के दिशानिर्देशों के अनुरूप सीधी रेखा पद्धति आधार पर 33.33% की दर से किया जाता है जिससे तीन वर्षों में आस्ति का मूल्य अवलिखित किया जा सके।

- (vi) लीजहोल्ड भूमि पर प्रीमियम (पुनर्मूल्यांकित राशि सहित) को लीज की अवधि के दौरान सीधी रेखा पद्धति पर परिशोधित किया जाता है।

- (v) On Computers, Data Processing Machines, ALPMs, depreciation is provided at the rate of 33.33% on Straight Line Method (SLM) so as to write down the asset value in three years as per RBI guidelines.

- (vi) Premium on Leasehold Land (including revalued amount) is amortized over the period of the lease on Straight Line Method.

- (vii) जहां मूल लागत उपलब्ध नहीं है वहां लीजहोल्ड भूमि के प्रीमियम को लागत अथवा अवलिखित मूल्य पर परिशोधित किया जाता है।
- (viii) ₹ 5000/- तक के पूंजीगत व्यय सीधे "खर्च खाता - मरम्मत एवं रखरखाव" में नामे लिखे जाते हैं।
- (ix) वर्ष के दौरान क्रय की गई/बेची गई/हटाई गई आस्तियों पर यथानुपात आधार पर अवक्षय का प्रावधान किया जाता है।
- (x) विदेशी शाखाओं की स्थिर आस्तियों पर अवक्षय की गणना उस देश में प्रचलित कानून के अनुसार की जाती है।

### 9. अमूर्त आस्तियाँ (कंप्यूटर सॉफ्ट वेयर)

- (i) कम्प्यूटर हेतु सॉफ्टवेयर, जिस विशिष्ट सॉफ्टवेयर के बिना कम्प्यूटर परिचालित नहीं हो सकता, संबद्ध हार्डवेयर का अभिन्न भाग है, तथा अचल आस्ति माना जाता है। जहाँ सॉफ्टवेयर हार्डवेयर का अभिन्न अंग नहीं है वहाँ कम्प्यूटर सॉफ्टवेयर को अमूर्त आस्ति माना जाता है।
- (ii) वेंडरों से प्राप्त कम्प्यूटर सॉफ्टवेयर को तब अमूर्त आस्ति माना जायेगा जब सॉफ्टवेयर का मूल्य/लागत '10 लाख से अधिक हो। इस प्रकार की अमूर्त आस्तियाँ उनकी क्रियाशील अवधि के दौरान अधिकतम दस वर्ष की अवधि तक परिशोधित की जाती है।

### 10. कर्मचारी लाभ

- (i) बैंक ने कर्मचारी लाभ के संबंध में अपनी देयताओं की मान्यता हेतु भारतीय सनदी लेखाकार संस्थान द्वारा जारी लेखा मानक 15 (संशोधित)- कर्मचारी लाभ लागू किया है।
- (ii) दीर्घावधि परिभाषित कर्मचारी लाभों के प्रति देयता का निर्धारण तिमाही और वर्ष के अंत में स्वतंत्र बीमांककों द्वारा अधिवर्षिता योजनाओं के निधियन संबंधी बैंक की नीति में लिखित विधियों का पालन करते हुए है और नीचे उल्लिखित नितियों के अनुसार परियोजित इकाई प्रणाली का प्रयोग करते हुए चुने गए विभिन्न बीमांकिक पूर्वानुमान द्वारा किया जाता है।

#### ए. ग्रेच्युटी

बैंक यथास्थिति ग्रच्युटी भुगतान अधिनियम, 1972/सेवा पंचाटों/सेवा विनियमनों के प्रावधानों के संबंध में अपने कर्मचारियों की सेवा निवृत्ति अथवा मृत्यु अथवा त्यागपत्र अथवा सेवा समाप्ति आदि के मामलों में ग्रेच्युटी का भुगतान करता है। ग्रेच्युटी के भुगतान हेतु बैंक के अंशदान से सृजित निधि का रखरखाव आंतरिक ट्रस्ट द्वारा किया जाता है। बैंक इस निधि में अपना अंशदान ग्रेच्युटी के संबंध में अपनी देयता के बीमांकिक मूल्यन के आधार पर करता है।

#### बी. पेंशन (एबीईपीआर)

इलाहाबाद बैंक (कर्मचारी) पेंशन विनियमन, 1995 (एबीईपीआर) के अंतर्गत बैंक उन कर्मचारियों को पेंशन का भुगतान करता है जिन्होंने इस विनियमन के अंतर्गत पेंशन का विकल्प दिया है और उन कर्मचारियों को भी जो बैंक सेवा में 29.09.1995 से 31.3.2010 की अवधि के दौरान आए हैं। इस योजना में वेतन और अर्हक सेवा के आधार पर, सेवा निवृत्ति/मृत्यु, जैसा भी मामला हो, की स्थिति में इन कर्मचारियों को मासिक आधार पर पेंशन देने का प्रावधान है। पेंशनर के लिखित अनुरोध पर मूल पेंशन के अधिकतम 1/3 को परिवर्तित करने का भी प्रावधान है। परिवर्तित मूल पेंशन 15 वर्ष पूर्ण होने के पश्चात पुनः चालू

- (vii) Premium on Leasehold Land is amortized over the period of the lease, based on cost or written down value, where original cost is not available.
- (viii) The Capital Expenditure up to ₹ 5000/- is debited directly to "Charges Account - Repairs & Maintenance."
- (ix) Pro-rata depreciation is provided on the assets purchased / sold / discarded during the year.
- (x) Depreciation on Fixed Assets of Foreign branches is provided as per the applicable laws prevalent in that country.

### 9. Intangible Assets (Computer Software):

- (i) Software for a computer that cannot operate without that specific software is an integral part of related hardware and is treated as fixed asset and is amortised along with the computer hardware. Where the software is not an integral part of the related hardware, Computer software is recognised as an Intangible Asset.
- (ii) Computer software acquired from vendors is recognised as Intangible Asset only if the value /cost of the software is more than ₹ 10 Lakhs. Such intangible assets are amortised over its effective life subject to a maximum period of ten years.

### 10. Employee Benefits:

- (i) The Bank has applied Accounting Standard 15(Revised) - Employees Benefits, issued by The Institute of Chartered Accountants of India, for recognition of its liabilities in respect of employee benefits.
- (ii) Liability towards long term defined employee benefits is determined based on actuarial valuation by independent actuaries at the year-end by using various Actuarial Assumptions chosen following the modalities documented in the Bank's Policy on Funding Superannuation Schemes and the Projected Unit Credit method as per policies mentioned herein below:

#### a. Gratuity:

The Bank pays gratuity in case of retirement or death or resignation or termination etc. of its employees, having regard to the provisions of Payment of Gratuity Act, 1972 / Service Awards / Service Regulations, as the case may be. A fund created out of Bank's contribution is maintained by an in-house Trust for payment of gratuity. The Bank makes contribution to this fund on the basis of actuarial valuation of its liability.

#### b. Pension (ABEPR):

The Bank pays pension under Allahabad Bank (Employees) Pension Regulations, 1995(ABEPR-1995) to employees, who exercised option under the Regulations and also to Employees joining the Bank's Service during the period from 29.09.1995 to 31.03.2010. The plan provides for a pension / family pension on monthly basis in respect of these employees on their retirement / death, as the case may be, based on the salary and qualifying service of the respective employees. There is also provision for commutation of pension to a pensioner, against written request, to the maximum extent of 1/3rd of Basic Pension. The commuted basic pension is restored after completion of 15 years of commutation.

की जाती है। एबीईपीआर-1995 के अंतर्गत शामिल कर्मचारी भविष्य निधि में बैंक के अंशदान के पात्र नहीं हैं। पेंशन के भुगतान हेतु बैंक के अंशदान से सृजित निधि का रखरखाव आंतरिक ट्रस्ट द्वारा किया जाता है। पी.एफ. की रैंकिंग हेतु शामिल कर्मचारियों के वेतन के 10% के सांविधिक मासिक अंशदान के अतिरिक्त बैंक इस निधि में अपना अंशदान पेंशन के संबंध में अपनी देयता के बीमांकिक मूल्यन के आधार पर करता है जो किसी अनुमोदित बीमांकिक द्वारा किया जाता है।

### सी. अवकाश किराया रियायत (एलएफसी)

यह सुविधा कर्मचारियों को प्रदान की जाती है और इसमें उद्योगवार समझौतों/अवार्ड के अनुसार समय-समय पर यथासंशोधित सेवा नियमों के अनुसार योजना के अंतर्गत यथापरिभाषित संबंधित कर्मचारी के परिवार के सदस्यों के संबंध में किए गए यात्रा व्यय की प्रतिपूर्ति शामिल हैं। यह गैर निधिक योजना है और बैंक अपनी योजना के अंतर्गत अवकाश किराया रियायत देयता के संबंध में प्रावधान बीमांकिक मूल्यन के आधार पर करता है। यह मूल्यन प्रत्येक तिमाही में किसी अनुमोदित बीमांकिक द्वारा किया जाता है। एलएफसी से संबंधित भुगतान बैंक के लाभ-हानि खाते से किया जाता है।

### डी. अवकाश नकदीकरण

बैंक एलएफसी सुविधा का उपयोग करने वाले कर्मचारियों को सेवा के चार वर्षों के ब्लाक में अधिकतम 30 दिनों के साधिकार अवकाश शेष के नकदीकरण की अनुमति प्रदान करता है। सेवानिवृत्ति अथवा मृत्यु होने पर कर्मचारी के खाते में जमा साधिकार अवकाश, अधिकतम 240 दिना के नकदीकरण की भी अनुमति दी जाती है। कर्मचारी द्वारा सेवा से त्यागपत्र देने के मामले में नकदीकरण की राशि शेष साधिकार अवकाश के 50% और अधिकतम 120 दिनों तक सीमित है। यह गैर निधिक योजना है और बैंक इस योजना के अंतर्गत अवकाश नकदीकरण देयता के संबंध में प्रावधान बीमांकिक मूल्यन के आधार पर करता है यह मूल्यन किसी अनुमोदित बीमांकिक द्वारा किया जाता है। ऐसे अवकाश नकदीकरण का भुगतान बैंक के लाभ-हानि खाते से किया जाता है।

- (iii) भविष्य निधि के संबंध में किसी अवधि हेतु निधि में किया गया अंशदान व्यय के रूप में अभिज्ञात किया जाता है और लाभ और हानि खाते से प्रभारित किया जाता है।
- (iv) दिनांक 27.04.2010 के उद्योग-वार समझौता/संयुक्त नोट के अनुसार दिनांक 01.04.2010 को अथवा बाद में बैंक की सेवा में आए कर्मचारी परिभाषित अंशदान सेवानिवृत्ति लाभ योजना में शामिल हैं।
- (v) अल्पावधि कर्मचारी लाभ को उस वर्ष के लाभ हानि लेखा में अबट्टाकृत राशि में व्यय के रूप में अभिज्ञात किया जाता है जिस वर्ष संबंधित सेवाएं प्रदान की जाती हैं।

### 11. आय और व्यय का अभिज्ञान

- (i) आय-व्यय का हिसाब सामान्यतः उपचय आधार पर किया जाता है जब तक कि अन्यथा उपबंधित न हो।
- (ii) अनुपयोज्य आस्तियों के रूप में वर्गीकृत अग्रिमों पर ब्याज तथा अन्य आय को वसूली की मात्रा तक अभिनिर्धारित किया जाता है।

Employees covered under ABEPR - 1995 are not eligible for Bank's contribution to Provident Fund. A fund created out of Bank's contribution is maintained by an in-house Trust for payment of Pension. The bank makes contributions to this Fund on the basis of actuarial valuation of its liability in respect of Pension, which is conducted by approved Actuary, in addition to the statutory monthly contribution of 10% of Pay of the covered employees, ranking for PF.

### c. Leave Fare Concession (LFC):

This facility is granted to the employees and extends to reimbursement of travelling expenses incurred for the family members of the employee concerned, as defined under the Scheme, in terms of service rules as amended from time to time as per Industry wide Settlements / Awards. It is a non-funded scheme and the Bank maintains a provision on account of its liability in respect of Leave Fare Concession under the Scheme on the basis of actuarial valuation, which is conducted by approved Actuary. Payment in respect of LFC facility is debited/charged to the Profit and Loss Account.

### d. Leave Encashment:

The Bank permits encashment of Privilege Leave balance to its employees availing LFC facility, up to the maximum limit of 30 days leave in a block of four years of service. Encashment of privilege leave standing to the credit of an employee is also permitted in case of retirement or death subject to a maximum of 240 days. In case of resignation from the service by an employee, such encashment is restricted to 50% of the balance of privilege leave subject to a maximum of 120 days. It is a non-funded scheme and the Bank maintains a provision on account of its leave encashment liability under the Scheme on the basis of actuarial valuation, which is conducted by approved Actuary. Payment of such leave encashment is debited/charged to the Profit and Loss Account.

- (iii) In respect of Provident Fund, the contribution for the period is recognized as expense and charged to the Profit & Loss account.
- (iv) In terms of Industry wide Settlement/Joint Note dated 27.04.2010, employees joining the services of the Bank on or after 01.04.2010 are covered by defined contribution retirement benefit scheme.
- (v) Short-term employee benefits are recognized as an expense at an undiscounted amount in the Profit and Loss Account of the year in which the related services are rendered.

### 11. Recognition of Income and Expenditure :

- (i) Income and Expenditure are generally accounted for on accrual basis unless otherwise stated.
- (ii) Interest and Other Income in cases of Non Performing Assets/Investments are recognized to the extent realized.

- (iii) अनुपयोज्य आस्तियों से वसूली संदिग्ध/हानिगत आस्तियों के मामले में पहले मूलधन और बाद में ब्याज विनियोजित किया जाता है जबकि अवमानक आस्तियों के मामले में पहले ब्याज और बाद में मूलधन को विनियोजित किया जाता है।
- (iv) आय कर की वापसी पर ब्याज से प्राप्त आय और ब्याज कर की गणना उस वर्ष की जाती है जिसमें यह प्राप्त/समायोजित हुआ है।

## 12. पट्टा

- (i) बैंक द्वारा प्राप्त किराए को उपचित अधार पर लाभ-हानि लेखा में अभिज्ञात किया जाता है।
- (ii) परिचालन पट्टे पर ली गई आस्तियों हेतु पट्टे का भुगतान लाभ-हानि लेखा में व्यय के रूप में अभिज्ञात किया जाता है।

## 13. प्रति शेयर अर्जन

बैंक प्रति इक्विटी शेयर बेसिक और डाइल्यूटेड अर्जन की रिपोर्ट भारतीय सनदी लेखाकार संस्थान द्वारा जारी लेखा मानक 20 "प्रति शेयर अर्जन" के अनुसार करता है।

- (i) प्रति शेयर बेसिक अर्जन की गणना वर्ष हेतु इक्विटी शेयरधारकों पर आरोप्य कर पश्चात निवल लाभ को वर्ष हेतु बकाया इक्विटी शेयरों की भारित औसत संख्या से भाग देकर की जाती है।
- (ii) प्रति शेयर डाइल्यूटेड अर्जन संभावित डाइल्यूशन को प्रतिबिंबित करता है जो उस स्थिति में हो सकती है यदि इक्विटी शेयर जारी करने हेतु प्रतिभूतियां अथवा अन्य संविदाओं का वर्ष के दौरान प्रयोग किया जाता है अथवा संपरिवर्तित किया जाता है। प्रति शेयर डाइल्यूटेड अर्जन की गणना इक्विटी शेयरों की भारित औसत संख्या और वर्ष के अंत में बकाया डाइल्यूटेड इक्विटी शेयरों का प्रयोग कर की जाती है।

## 14. कराधान

- (i) कर हेतु प्रावधान चालू कर (न्यूनतम वैकल्पिक कर (मैट) सहित) और आस्थगित दोनों करों हेतु किया जाता है। कर योग्य आय पर चालू कर का प्रावधान, प्रयोज्य कर दर और कर नियमों का प्रयोग करके किया जाता है। लेखा मानक 22 के अनुपालन में : भारत के सनदी लेखाकार संस्थान द्वारा जारी "आय पर करों हेतु लेखा", समय अंतराल के कारण उत्पन्न आस्थगित कर आस्तियाँ और देयताएं, जो परवर्ती अवधि में प्रत्यावर्तन के योग्य हैं, तुलन पत्र की तिथि तक बनाए गए या बाद में बन जाने वाले कर नियमों और कर दरों का प्रयोग करके अभिज्ञात की जाती हैं।
- (ii) न्यूनतम वैकल्पिक कर (मैट) जमा को आस्ति के रूप में तभी माना जाएगा जब ऐसा पुष्ट प्रमाण हो कि बैंक आय-कर अधिनियम 1961 के तहत निर्दिष्ट अवधि के अंदर सामान्य कर का भुगतान कर देगी।

## 15. नकदी एवं समतुल्य नकदी

नकदी एवं नकदी समतुल्य में हाथ में नकदी और एटीएम में नकदी, भारतीय रिज़र्व बैंक में शेष, अन्य बैंकों में शेष और मांग तथा अल्प सूचना पर धन शामिल है।

## 16. स्थिर आस्तियों में ह्रास

अचल आस्तियों (पुनर्मूल्यांकित आस्तियों सहित) पर 'इम्पेयरमेंट ऑफ लॉसेस' (यदि कोई हो) को अभिज्ञात किया गया है तथा भारतीय सनदी

- (iii) Recoveries from Non-Performing Assets (NPAs), in case of Doubtful/ Loss Assets is appropriated first against the Principal and then interest, whereas in case of Substandard Assets, such recovery is appropriated first against the interest and then against the Principal.

- (iv) Income from interest on refund of Income Tax and Interest Tax are accounted for in the year in which it is received/ adjusted.

## 12. Lease:

- (i) Rentals received by the Bank are recognized in the Profit and Loss account on accrual basis.
- (ii) Lease payments for assets taken on operating lease are recognized as an expense in the Profit and Loss account.

## 13. Earnings Per Share:

The Bank reports Basic and Diluted Earnings per Equity Share in accordance with Accounting Standard 20 "Earnings per Share" issued by The Institute of Chartered Accountants of India.

- (i) Basic earnings per Share are computed by dividing the net profit after tax for the year attributable to equity shareholders by the weighted average number of equity shares outstanding for the year.
- (ii) Diluted Earnings per Share reflect the potential dilution that could occur if securities or other contracts to issue equity shares were exercised or converted during the year. Diluted Earnings per Share are computed using the weighted average number of equity shares and diluted potential equity shares outstanding at year end.

## 14. Taxation:

- (i) Provision is made for both current Tax (including Minimum Alternate Tax - MAT) and Deferred tax. Current tax is provided on the taxable income using applicable tax rate and tax laws. In compliance with Accounting Standard 22 "Accounting for Taxes on Income" issued by The Institute of Chartered Accountants of India, Deferred Tax Assets and Liabilities arising on account of timing differences and which are capable of reversal in subsequent periods are recognised using the tax rates and the tax laws that have been enacted or substantively enacted till the date of the Balance Sheet.
- (ii) Minimum Alternate Tax (MAT) credit is recognized as asset only when and to the extent there is convincing evidence that the Bank will pay normal income tax during the period specified under the Income Tax Act, 1961.

## 15. Cash and Cash equivalents:

Cash and cash equivalents include cash on hand and in ATMs and balances with RBI, balances with other banks and money at call and short notice.

## 16. Impairment of Fixed Assets:

Impairment losses, if any, on Fixed Assets (including revalued assets) are recognized and charged to the Profit & Loss Account in accordance with the Accounting



लेखाकार संस्थान द्वारा जारी लेखा मानक 28 'इम्पेयरमेंट ऑफ लॉसेस' के अनुसार लाभ-हानि खाते में प्रभारित किया जाता है।

Standard 28 "Impairment of Assets" issued by The Institute of Chartered Accountants of India.

#### 17. प्रावधान, आकस्मिक देयताएँ तथा आकस्मिक आस्तियाँ

#### 17. Provisions, Contingent Liabilities & Contingent Assets:

(i) भारतीय सनदी लेखाकार संस्थान द्वारा जारी लेखा मानक 29 प्रावधान, 'आकस्मिक देयताएँ एवं आकस्मिक आस्तियाँ' के अनुरूप बैंक प्रावधान तभी अभिज्ञात करता है जब

(i) In conformity with AS 29 "Provisions, Contingent Liabilities and Contingent Assets", issued by The Institute of Chartered Accountants of India, the Bank recognizes provisions only when

ए. किसी पिछली घटना के परिणामस्वरूप वर्तमान में दायित्व उत्पन्न होता है

a. it has a present obligation as a result of a past event;

बी. यह संभव हो कि आर्थिक लाभ वाले संसाधनों का बहिर्प्रवाह दायित्व के समाधान हेतु अपेक्षित होगा और

b. it is probable that an outflow of resources embodying economic benefits will be required to settle the obligation; and

सी. जब दायित्व की राशि का विश्वसनीय अनुमान किया जा सकता हो।

c. when a reliable estimate of the amount of the obligation can be made.

(ii) निम्नलिखित के लिए प्रावधान अभिज्ञात नहीं किया जाता

(ii) No provision is recognized for

ए) पिछली घटनाओं से उत्पन्न कोई संभावित दायित्व और जिसका अस्तित्व उस घटना के होने अथवा न होने पर ही निर्भर करेगा अथवा भविष्य की ऐसी अनिश्चित घटनाएँ जो पूर्णतया बैंक के नियंत्रण में नहीं है।

a) Any possible obligation that arises from past events and the existence of which will be confirmed only by the occurrence or non-occurrence of one or more uncertain future events not wholly within the control of the Bank; or

बी) कोई वर्तमान दायित्व जो पिछली घटनाओं से उत्पन्न हुआ है उसे अभिज्ञात नहीं किया गया क्योंकि :

b) Any present obligation that arises from past events but is not recognized because;

i) यह संभाव्य नहीं है कि आर्थिक लाभ वाले संसाधनों का बहिर्प्रवाह दायित्व के समाधान हेतु अपेक्षित होगा अथवा

i. it is not probable that an outflow of resources embodying economic benefits will be required to settle the obligation; or

ii) दायित्व की राशि का विश्वसनीय अनुमान नहीं किया जा सकता है।

ii. a reliable estimate of the amount of obligation cannot be made.

(iii) आकस्मिक देयताओं का नियमित अंतराल पर निर्धारण किया जाता है और दायित्व के केवल उसी भाग के लिए प्रावधान किया जाता है जिसके लिए आर्थिक लाभ वाले संसाधनों का बहिर्प्रवाह संभव हो, उन अत्यंत असाधारण परिस्थितियों को छोड़कर जहाँ दायित्व की राशि का विश्वसनीय अनुमान नहीं किया जा सकता हो।

(iii) Contingent Liabilities are assessed at regular intervals and only that part of the obligation for which an outflow of resources embodying economic benefits is probable, is provided for, except in the extremely rare circumstances where no reliable estimate can be made.

(iv) वित्तीय विवरणों में आकस्मिक आस्तियों को अभिज्ञात नहीं किया जाता है क्योंकि इसके परिणामस्वरूप ऐसी आय का अभिज्ञान हो सकता है जो कभी भी वसूल नहीं की जा सकती।

(iv) Contingent Assets are not recognized in the financial statements as this may result in the recognition of income that may never be realized.

#### 18. अनुषंगी कंपनी- आल बैंक फाइनेंस लि.

#### 18. Subsidiary-AllBank Finance Ltd.:

बैंक के पूर्ण स्वामित्व वाली अनुषंगी कंपनी अर्थात् आल बैंक फाइनेंस लि. की महत्वपूर्ण लेखा नीतियों हेतु उनके वित्तीय विवरणों के नोट सं.1 का संदर्भ लिया जाए।

For Significant Accounting Policies of Bank's wholly owned subsidiary i.e. AllBank Finance Ltd., reference may be made to Note No.1 annexed to their Financial statements.

**अनुसूची 19: 31 मार्च 2017 को समाप्त वर्ष हेतु समेकित वित्तीय विवरणों पर लेखा टिप्पणियाँ**

1. भारतीय रिजर्व बैंक (भारि बैंक) के दिशानिर्देशों के अनुरूप उपयोग्य तथा अनुपयोग्य अग्रिमों हेतु पर्याप्त प्रावधान किया गया है।
2. राष्ट्रीय और स्थानीय समाशोधन खाते (एनएसीएच सहित), नोस्ट्रो खाते वोस्ट्रो खाते, शाखा प्रणाली उचत खाता सहित विभिन्न अंतर शाखा, अंतर बैंक खाते और एटीएम लेनदेन का समाधान एक सतत प्रक्रिया है और प्रक्रियाधीन है। 31 मार्च, 2017 को समाप्त वर्ष के वित्तीय परिणामों पर उपर्युक्त का प्रभाव, यदि कोई है, प्रबंधन की राय में महत्वपूर्ण नहीं होगा।
3. विवादित मामलों में विभिन्न न्यायिक निर्णयों पर विचार करने के बाद आयकर हेतु बैंक द्वारा कुल ₹3543.56 करोड़ (पिछले वर्ष ₹3823.68 करोड़) (आस्थगित कर सहित) का प्रावधान पर्याप्त माना गया।
4. (i) 31.03.1997, 31.03.2005 तथा 31.03.2007 और 31.03.2016 को समाप्त हुए वर्ष में कतिपय परिसरों का पुनर्मूल्यांकन अनुमोदित मूल्यांकनों की रिपोर्ट के आधार पर किया गया और क्रमशः ₹125.99 करोड़ (वाणिज्यिक एवं आवासीय), ₹370.08 करोड़ (वाणिज्यिक एवं आवासीय) तथा ₹298.32 करोड़ (वाणिज्यिक) और ₹1802.10 करोड़ (आवासीय और वाणिज्यिक) के उर्ध्वगामी संशोधन को पुनर्मूल्यन आरक्षित कोष में जमा किया गया। प्रत्येक वर्ष पुनर्मूल्यांकित परिसर पर मूल्यहास का परिकलन अवलिखित मूल्य पर किया जाता है। पुनर्मूल्यांकन के कारण ₹47.56 करोड़ (विगत वर्ष में ₹3.44 करोड़) के अतिरिक्त मूल्यहास को पूंजी आरक्षितियों से अंतरित कर अनुसूची सं.14 मद (vii) में शामिल "अन्य आय" शीर्ष के अंतर्गत विविध आय में दर्शाया गया है।
  - (ii) जहाँ भूखंड की लागत उपलब्ध नहीं है, ऐसे मामलों में अवक्षय भूखंड तथा भवन की संमिश्र लागत पर निर्धारित किया गया है।
  - (iii) जहाँ मूल लागत उपलब्ध नहीं है वहाँ पट्टा अवधि हेतु पट्टाधारित भूमि पर प्रीमियम का परिशोधन लागत आधार पर अथवा अवलिखित मूल्य पर किया गया है।
  - (iv) निम्नलिखित संपत्तियों की पंजीकरण की औपचारिकताएँ पूरी की जानी हैं।
    - ए. 1990 और 1998 के दौरान कोलकाता एवं भुवनेश्वर में क्रमशः 29 और 10 फ्लैट वाली 2 आवासीय संपत्तियां खरीदी गईं जिनकी मूल लागत ₹0.86 करोड़ है।
    - बी. हैदराबाद में 1.61 करोड़ की लागत की संपत्ति, जहां यूएलसी से स्वीकृति लंबित है और चेन्नै में 2.32 करोड़ की संपत्ति जहां डीआरटी द्वारा अंतरिम स्टे प्रदान किया गया है।
    - सी. पारादीप, ओडीशा में 02.04.2013 से 24 आवासीय फ्लैट वाले 17520 वर्गफीट क्षेत्र वाले आवासीय प्लॉट के पट्टे का नवीकरण का मामला पारादीप पोर्ट ट्रस्ट के साथ उठाया गया है और यह उनके विचाराधीन है।
- (v) अमूर्त आस्तियों सहित अन्य आस्तियों का विवरण निम्नानुसार है:

**SCHEDULE 19: NOTES ON ACCOUNTS ON THE CONSOLIDATED FINANCIAL STATEMENTS FOR THE YEAR ENDED 31<sup>ST</sup> MARCH 2017.**

1. Adequate provision has been made by the Bank in respect of performing and non-performing advances in terms of Reserve Bank of India (RBI) guidelines.
2. The reconciliation of various inter-branches, inter-bank accounts, National and Local Clearing accounts (including NACH), Nostro accounts, Vostro accounts, Branch System Suspense account and ATM transactions is an ongoing process and is under progress. The impact of the above, if any, on the financial results for the year ended 31<sup>st</sup> March, 2017, in the opinion of the management will not be significant.
3. The cumulative provision for income tax (including deferred tax) aggregating to ₹3543.56 Crore (previous year ₹3823.68 Crore) held is considered adequate after taking into consideration various judicial decisions on disputed issues.
4. (i) Certain premises were revalued on the basis of the reports of the approved valuers during the year ended on 31.03.1997, 31.03.2005, 31.03.2007 and 31.03.2016 upward revision amounting to ₹125.99 Crore (commercial and residential), ₹370.08 Crore (commercial and residential), ₹298.32 Crore (commercial) and ₹1802.40 crore (commercial and residential) respectively had been credited to Revaluation Reserve. Depreciation on Revalued premises is worked out each year on its written down value. Additional depreciation of ₹47.56 Crore (previous year ₹3.44 Crore) on account of revaluation has been transferred from the Revaluation Reserve Account and shown in Miscellaneous Income under the head "Other Income" included in Schedule No. 14 item (vii).
  - (ii) Depreciation is charged on composite cost of Land and Building, where separate cost of land is not available.
  - (iii) Premium on leasehold land is amortized over the period of lease, based on cost or written down value, where original cost is not available.
  - (iv) Registration formalities are yet to be completed for the following properties.
    - a. Two (2) residential properties purchased during the year 1990 & 1998 at Kolkata & Bhubaneshwar consisting of 29 & 10 flats respectively with total original cost of ₹0.86 Crore.
    - b. Property at Hyderabad costing ₹1.61 crore, where Clearance is pending before ULC authority and at Chennai costing ₹2.32 crore, where interim stay has been granted by DRAT.
    - c. Renewal of lease of residential plots of land measuring 17520 sq.ft area at Paradeep, Odisha having 24 residential flats w.e.f. 02.04.2013 has been taken up with Paradeep Port Trust (PPT) and is under their consideration.
  - (v) Other Assets include intangible assets, details of which are as under.

(₹ करोड़ में)/(₹ in Crore)

विवरण / Particulars	वित्तीय वर्ष/F.Y. 2016-17	वित्तीय वर्ष/F.Y. 2015-16
अथ शेष / Opening Balance	55.82	61.65
वर्ष के दौरान परिवर्धन / Additions during the year	10.14	5.26
वर्ष के दौरान परिशोधित / Amortized during the year	15.77	11.09
इति शेष / Closing Balance	50.19	55.82

5. (i) ₹0.44 करोड़ (विगत वर्ष ₹0.44 करोड़) के अंकित मूल्य के निवेशों के संबंध में बैंक को अभी स्क्रिप्स/सर्टिफिकेट प्राप्त करने हैं।
- (ii) शेयरों, परिवर्तनीय डिबेंचरों तथा इक्विटी से जुड़े म्युचुअल फंड/वेंचर कैपिटल फंड की यूनितों सहित शेयरों के सापेक्ष अग्रिम में कुल निवेश ₹1313.58 करोड़ (विगत वर्ष ₹807.56 करोड़) रहा।
- (iii) वर्ष के दौरान बैंक ने 'हेल्ड टू मैच्यूरिटी' श्रेणी के अंतर्गत कतिपय प्रतिभूतियां बेचीं और ₹223.30 करोड़ का लाभ अर्जित किया। वर्ष के दौरान निवल हानि के कारण 'पूँजी प्रारक्षित खाता-निवेश' में कोई विनियोग नहीं किया गया (पछिला वर्ष शून्य)
- (iv) जैसा कि महत्वपूर्ण लेखा नीति संख्या 6 (iv) (क) में उल्लिखित है, 'हेल्ड टू मैच्यूरिटी' श्रेणी के मामले में वर्ष के दौरान परिशोधित प्रतिभूति के अंकित मूल्य के ऊपर ₹56.51 करोड़ (विगत वर्ष ₹58.89 करोड़) की राशि अतिरिक्त अर्जन लागत है तथा जिसे निवेश पर आय से घटाकर भा.रि.बैंक के निर्देशानुसार लाभ एवं हानि खाते के 'अर्जित ब्याज और लाभांश' शीर्ष के अंतर्गत दर्शाया गया है।
- (v) भारतीय रिजर्व बैंक के दिनांक 16 मई 2016 के परिपत्र सं. एफएमआरडी.डीआईआरडी.10/14.03.002/2015-16. के अनुसार एएएफ/एमएसएफ के अंतर्गत भारिबैंक के साथ रेपो और रिवर्स रेपो लेनदेनों को क्रमशः उधार लेने और उधार देने हेतु हिसाब में लिया गया है जबकि पहले इसे निवेश के अंतर्गत शामिल करने की प्रथा थी। चालू अवधि के वर्गीकरण के अनुरूप पिछली अवधि के आंकड़ों को पुनःसमूहित/पुनःवर्गीकृत किया गया है।
- (vi) **एचटीएम श्रेणी को/से बिक्री और अंतरण:** वर्ष के दौरान एचटीएम श्रेणी को/से की गई सभी बिक्रियां और अंतरण वर्ष के आरंभ के बही मूल्य के 5% की सीमा के अंदर है। एचटीएम श्रेणी के अंतर्गत एसएलआर प्रतिभूतियों की सीमा में कमी के फलस्वरूप बैंक ने एएफएस/एचएफटी को प्रतिभूतियों की बिक्री या अंतरण नहीं किया है। बैंक ने निदेशक मंडल के अनुमोदन से वित्तीय वर्ष 2016-17 की प्रथम तिमाही के दौरान एचटीएम से एएफएस में ₹13135.10 करोड़ के बहीमूल्य की प्रतिभूतियां एकबारगी अंतरित की है जिसकी अनुमति भारिबैं के दिनांक 1 जुलाई 2015 के मास्टर परिपत्र सं. आरबीआई/2015-16/97 डीबीआर सं. बीपी.बीसी.6/21.04.141/2015-16 द्वारा दी गई है।
6. बैंक ने वर्ष के दौरान मार्जिन ट्रेडिंग के लिए कोई वित्तपोषण नहीं किया है और न ही किसी आस्ति का प्रतिभूतिकरण किया है।
7. **लेखा मानकों का अनुपालन**  
बैंक ने भारतीय सनदी लेखाकार संस्थान द्वारा जारी निम्नोक्त लेखा मानकों (एएस) का अनुपालन किया है तथा ऐसे लेखा मानकों के प्रावधानों के अनुसार निम्नोक्त प्रकटीकरण किये जा रहे हैं।
5. (i) In respect of Investments of face value of ₹0.44 Crore (Previous year ₹0.44 Crore) the Bank is yet to receive scrips / certificates.
- (ii) Total Investments made in shares, convertible debentures and units of equity linked mutual funds / venture capital funds and also advances against shares aggregate to ₹1313.58 Crore (Previous year ₹807.56 Crore).
- (iii) During the year the Bank sold certain securities under Held to Maturity category and earned profit of ₹223.30 Crore. Due to net loss during the year, no appropriation has been made to 'Capital Reserve Account-Investment' (Previous Year NIL).
- (iv) In respect of 'Held to Maturity' category as stated in significant Accounting Policy No. [6 (iv) (a)], the excess of acquisition cost over the face value of the security amortised during the year amounting to ₹56.51 Crore (Previous year ₹58.89 Crore) has been netted-off from income on investments and shown under the head "Interest and Dividend earned" in Profit and Loss Account in terms of RBI guidelines.
- (v) In terms of circular No. FMRD.DIRD.10/14.03.002/2015-16 dated 19<sup>th</sup> May 2016, Repo and Reverse Repo transactions with RBI under LAF/MSF are accounted for as borrowing and lending respectively as against the earlier practice of including same under investments. Previous period figures have been regrouped and reclassified to conform to current period's classification.
- (vi) **Sale & Transfer to/from HTM category:** All sales and transfers to/from HTM category during the year are within the limit of 5% of book value at the beginning of the year. The Bank has not made any sale of securities or transfer to AFS/HFT consequent upon reduction of ceiling on SLR Securities under HTM category. The Bank has one time shifted the securities having book value of ₹13135.10 crore from HTM to AFS category during the first quarter of FY 2016-17 with the approval of Board of Directors which is permitted by RBI in terms of Master Circular No.RBI/2015-16/97 DBR No.BP.BC.6/21.04.141/2015-16 dated July 1, 2015.
6. The Bank has not made any financing for margin trading during the year and also not securitised any assets.
7. **Compliance with Accounting Standards**  
The Bank has complied with the following Accounting Standards (AS) issued by The Institute of Chartered Accountants of India and the following disclosures are made in accordance with the provisions of such Accounting Standards.

7.1. लेखा मानक 5 : 'अवधि हेतु निवल लाभ अथवा हानि, पूर्व वर्ष की मर्दे तथा लेखा नीतियों में परिवर्तन।

पूर्व वर्ष से संबंधित आय और व्यय का विवरण निम्नानुसार है;

विवरण / Particulars	वित्तीय वर्ष/F.Y. 2016-17	वित्तीय वर्ष/F.Y. 2015-16
आय/Income	(1.06)	1.67
व्यय/Expenditure	0.11	(0.21)
निवल आय/(व्यय)/Net Income/(Expenditure)	(1.17)	1.88

7.2. बैंक ने कर्मचारी लाभों यथा पेंशन, ग्रेच्युटी, छुट्टी नकदीकरण, और एलएफसी के संबंध में अपनी देयताओं के अभिज्ञान हेतु भारतीय सनदी लेखाकार संस्थान द्वारा जारी लेखा मानक 15 (संशोधित) को अपनाया है।

7.3. निधिक/गैर-निधिक कर्मचारी लाभों यथा, पेंशन (एबीपीईआर-1995), ग्रेच्युटी, अवकाश नकदीकरण और एलएफसी के संबंध में बैंक की देयता को निम्नानुसार अनुमोदित बीमांकक द्वारा बीमांकन मूल्यांकन के आधार पर अभिज्ञात किया जाता है।

(ए) भारतीय सनदी लेखाकार संस्थान द्वारा जारी लेखा मानक 15(संशोधित) में निर्धारित सिद्धांत और

(बी) भारतीय बीमांकक संस्थान द्वारा जारी दिशानिर्देश जीएन 26।

7.1. Accounting Standard (AS) 5 "Net Profit or Loss for the Period, Prior Period items and Changes in Accounting Policies"

Income and Expenditure relating to prior period are as under: (₹ करोड़ में)/(₹ in crore)

7.2. The Bank adopted Accounting Standard 15 (Revised)-Employee Benefits, issued by The Institute of Chartered Accountants of India, for recognition of its liabilities in respect of employee benefits, viz, Pension, Gratuity, Leave Encashment and LFC.

7.3. Bank's liabilities in respect of the funded/ non-funded employee benefits, viz., Pension(ABEPR-1995), Gratuity, Leave Encashment and LFC Leave are recognised on the basis of actuarial valuation carried out by approved Actuary as per

(a) Principles laid down in AS 15 (Revised) issued by The Institute of Chartered Accountants of India, and

(b) Guidelines GN 26 issued by Institute of Actuaries of India.

#### 7.4. सेगमेंट सूचना: लेखा मानक (ए एस) 17 / Segment Information: Accounting Standard (AS) 17

भाग ए : व्यवसायिक सेगमेंट / Part A: Business Segments

(₹ करोड़ में)/(₹ in crore)

व्यवसाय खंड Business Segments	ट्रेजरी Treasury		कारपोरेट/थोक प्रतिभूतियां Corporate/wholesale banking		रिटेल बैंकिंग Retail Banking		अन्य बैंकिंग परिचालन Other Banking Operation		कुल Total	
	चालू वर्ष Curr.Year	गत वर्ष Prev.Year	चालू वर्ष Curr.Year	गत वर्ष Prev.Year	चालू वर्ष Curr.Year	गत वर्ष Prev.Year	चालू वर्ष Curr.Year	गत वर्ष Prev.Year	चालू वर्ष Curr.Year	गत वर्ष Prev.Year
विवरण Particulars										
राजस्व/Revenue	6119.27	4968.31	6767.98	9066.96	6791.58	6387.80	900.12	583.74	20578.94	21006.81
परिणाम/Result	1953.44	914.98	-619.79	1052.12	2082.21	1948.57	492.96	246.30	3908.82	4161.97
अनाबंटित व्यय Unallocated expenses									4472.00	5255.19
परिचालन लाभ Operating Profit									-563.18	-1093.22
आय कर / Income taxes									-284.18	-373.38
असाधारण लाभ/हानि Extraordinary profit/loss	0.00	0.00	0.00	0.00	0.00	0.00	0.00	0.00	0.00	0.00
निवल लाभ /Net Profit									-279.00	-719.84
अन्य सूचना: Other Information:										
खंडवार आस्तियां Segment assets	56460.95	58036.39	110623.02	115407.92	65531.69	61675.45	2143.91	2071.03	234759.57	237190.79
गैर आबंटित आस्तियां Unallocated assets									3203.07	3266.42
<b>कुल आस्तियां Total assets</b>									237962.63	240457.21
खंडवार देयताएं Segment liabilities	53779.81	53384.87	105369.91	110135.25	62419.81	58857.67	1774.91	1728.01	223344.45	226105.80
गैर आबंटित देयताएं Unallocated liabilities									14618.19	14351.41
<b>कुल देयताएं Total liabilities</b>									237962.64	240457.21

भाग बी : भौगोलिक सेगमेंट / Part B: Geographic Segments

(₹ करोड़ में)/(₹ in crore)

	घरेलू Domestic		अंतरराष्ट्रीय International		कुल Total	
	चालू वर्ष Current Year	गत वर्ष Previous Year	चालू वर्ष Current Year	गत वर्ष Previous Year	चालू वर्ष Current Year	गत वर्ष Previous Year
राजस्व /Revenue	20260.98	20735.36	317.96	271.45	20578.94	21006.81
आस्तियां /Assets	225012.13	225937.30	12950.50	14519.91	237962.63	240457.21

सेगमेंट सूचना पर नोट:

- अनुषंगी कंपनी, एक गैर बैंकिंग संस्था के व्यवसाय को समेकित सेगमेंट रिपोर्टिंग में अवशिष्ट व्यवसाय के रूप में माना गया है।
- भारतीय सनदी लेखाकार संस्थान द्वारा जारी एस 17 और उस पर भारिबैं के दिशानिर्देशों के अनुसार सेगमेंट रिपोर्टिंग के प्रयोजन हेतु बैंक के व्यवसाय को चार सेगमेंट में वर्गीकृत किया गया है अर्थात्
  - o ट्रेजरी परिचालन
  - o कारपोरेट/थोक बैंकिंग
  - o खुदरा बैंकिंग
  - o अन्य बैंकिंग व्यवसाय
- भौगोलिक सेगमेंट को (क) घरेलू और (ख) अंतरराष्ट्रीय के रूप में वर्गीकृत किया गया है।
- सांविधिक अपेक्षा से अधिक एसएलआर प्रतिभूतियों में निवेश और गैर एसएलआर प्रतिभूतियों में निवेश को ट्रेजरी परिचालन हेतु निवेश के रूप में माना गया है।
- किसी विशेष सेगमेंट से सीधे संबंधित व्यय, आस्तियों और देयताओं को उसी सेगमेंट को आबंटित किया जाता है और जहां कोई मद सीधे किसी विशिष्ट सेगमेंट से संबंधित नहीं है उसे प्रबंधित व्यवसाय के अनुपात में आबंटित किया गया है।

7.5 संबंधित पक्षकारों के प्रकटीकरण - लेखा मानक (एसएस) 18 संबंधित पार्टियों की सूची एवं लेनदेन  
संबंधित पार्टियों के नाम, बैंक के साथ उनका संबंध तथा किए गए लेनदेन।

(ए) मुख्य प्रबंधन कार्मिक / (a) Key Management Personnel:

(₹ लाख में) / (₹ in Lac)

क्र.सं. Sl. No.	नाम Name	पदनाम Designation	परिलब्धियाँ / Remuneration	
			वित्तीय वर्ष/F.Y. 2016-17	वित्तीय वर्ष/F.Y. 2015-16
<b>31.03.2017 को यथास्थिति वर्तमान निदेशक / Existing Directors as on 31.03.2017</b>				
1	श्री राकेश सेठी Shri Rakesh Sethi	अध्यक्ष एवं प्रबंध निदेशक Chairman & Managing Director	21.45	20.28
2	श्री एन. के. साहू Shri N. K.Sahoo	कार्यपालक निदेशक Executive Director	22.02	16.16
3	श्री एस. हरिशंकर Shri S. Harisankar	कार्यपालक निदेशक Executive Director (से/from 18.02.2017)	2.51	शून्य/NIL
<b>भू. पू. निदेशक / Ex Directors</b>				
1	श्री जे. के. सिंह खर्ब Shri J.K. Singh Kharb	कार्यपालक निदेशक Executive Director (तक/upto 30.06.2016)	4.52	17.46

ग्रेच्युटी तथा छुट्टी नकदीकरण से संबंधित व्यय का निर्धारण समग्र कंपनी के आधार पर वार्षिक रूप से बीमांकक प्रणाली द्वारा किया जाता है तथा तदनुसार उसे उपर्युक्त सूचना में नहीं लिया गया है।

Expenses towards gratuity and leave encashment are determined actuarially on an overall basis annually and accordingly have not been considered in the above information.

संयुक्त उद्यम कंपनी युनिवर्सल सोम्पो जनरल इन्श्योरेंस कंपनी लि. के साथ किए गए लेनदेन निम्नानुसार हैं।

Transactions with joint venture company Universal Sampo General Insurance Company Limited are as follows:

(₹ करोड़ में)/(₹ in crore)

विवरण / Particulars	वित्तीय वर्ष/F.Y.2016-17	वित्तीय वर्ष/F.Y.2015-16
अर्जित आय / Income Earned	11.81	11.34
प्रदत्त बीमा प्रीमियम / Insurance Premium Paid	1.77	9.35

**(बी) अनुषंगी कंपनी :**

आल बैंक फाइनेंस लि. (पूर्ण स्वामित्व): बैंक कंपनी की ₹15.00 करोड़ (विगत वर्ष ₹15.00 करोड़) की समूची शेयरपूंजी को धारित करता है।

**b) Subsidiary:**

AllBank Finance Limited (wholly owned): The bank holds entire share capital of ₹15.00 Crore (Previous year ₹15.00 Crore) in the company.

**(सी) संयुक्त उद्यम :**

i) युनिवर्सल सोम्पो जनरल इन्श्योरेंस कंपनी लि.

**(c) Joint Venture:**

i) Universal Sampo General Insurance Company Limited.

ii) एएसआरईसी (इंडिया) लि.

ii) ASREC (India) Ltd.

बैंक युनिवर्सल सोम्पो जनरल इन्श्योरेंस कंपनी लि.के ₹105 करोड़ मूल्य (विगत वर्ष ₹105 करोड़) के 30 प्रतिशत एवं एएसआरईसी (इंडिया) लि के ₹26.50 करोड़ मूल्य (विगत वर्ष ₹26.50 करोड़) के 27.04 प्रतिशत शेयर धारित करता है।

The Bank is holding 30% share in Universal Sampo General Insurance Company Limited amounting to ₹105.00 Crore (previous year ₹105.00 Crore) and 27.04% share in ASREC (India) Ltd. amounting to ₹26.50 Crore (previous year ₹26.50 Crore)

**(डी) एसोसिएट्स**

इलाहाबाद यूपी ग्रामीण बैंक:

**(d) Associates:**

Allahabad U.P. Gramin Bank:

बैंक क्षेत्रीय ग्रामीण बैंक के ₹21.67 करोड़ मूल्य (विगत वर्ष ₹21.67 करोड़) के 35 प्रतिशत को धारित करता है।

The Bank is holding 35% share in Allahabad U.P. Gramin Bank amounting to ₹21.67 Crore (previous year ₹21.67 Crore).

संबंधित पक्षकारों के संबंध में अन्य प्रकटीकरण इस प्रकार हैं:

Other Disclosures pertaining to related parties are as under:

(₹ करोड़ में)/(₹ in Crore)

मद/ संबंधित पक्षकार Items/Related Party	पेरेंट (स्वामित्व नियंत्रण के अनुसार) Parent (as per ownership control)	अनुषंगी, Subsidiary	ऐसोसिएट/ संयुक्त उपक्रम Associate/ Joint Ventures	प्रमुख प्रबंधन कार्मिक Key Management Personnel	प्रमुख प्रबंधन कार्मिक के संबंधी Relatives of Key Management Personnel	कुल Total
	1	2	3	4	5	2+3+4+5
उधार /Borrowings	-	-	780.43	-	-	780.43
जमाराशियां /Deposits	1202.99	-	-	-	-	-
जमाराशियों का प्लेसमेंट / Placement of Deposits	-	28.29	1174.45	0.25	-	1202.99
अग्रिम / Advances	780.43	-	-	-	-	-
निवेश / Investments	-	-	-	-	-	-
गैर निधिक प्रतिबद्धताएं / Non-funded commitments	-	-	-	-	-	-
उपभोग की गई लीजिंग/एचपी व्यवस्था Leasing/HP arrangements availed	-	-	-	-	-	-
प्रदान की गई लीजिंग/एचपी व्यवस्था Leasing/HP arrangements provided	-	-	-	-	-	-
अचल आस्तियों की खरीद Purchase of fixed assets	-	-	-	-	-	-
अचल आस्तियों की बिक्री Sale of fixed assets	-	-	-	-	-	-
प्रदत्त ब्याज / Interest paid	117.59	-	45.74	-	-	45.74
प्राप्त ब्याज / Interest received	45.74	0.71	116.86	0.02	-	117.59
सेवा प्रदान करना / Rendering of Services	13.40	-	1.80	-	-	1.80
सेवा प्राप्त करना / Receiving of services	1.80	-	13.40	-	-	13.40
प्रबंधन संविदाएं / Management contracts	2.67	0.43	2.24	-	-	2.67
क्रय और विक्रय किए गए आईबीपीसी / IBPC sold & purchased	450.00	-	450.00	-	-	450.00

**7.6. पट्टा प्रकटीकरण-लेखा मानक (ए एस) 19**

- ए) बैंक के पास कार्यालयों / आवासीय सुविधाओं के लिए विभिन्न परिचालन पट्टे हैं। इस संबंध में निम्नवत प्रकटीकरण किया जाता है:
- i) निम्नलिखित प्रत्येक अवधि हेतु निरस्त न कर सकने वाले परिचालनगत पट्टों के अंतर्गत भावी न्यूनतम पट्टे भुगतानों का योग:

असमाप्त पट्टा अवधि हेतु देय किराया

**7.6. Lease Disclosure- Accounting Standard (AS) 19:**

- A) The Bank has various operating leases for offices/ residential facilities. Disclosures in this regard are as under:
- i) The total of future minimum lease payments under non-cancelable operating leases for each of the following periods:

Rent payable for unexpired lease period

(₹ करोड़ में)/(₹ in Crore)

मौजूदा पट्टा अवधि / Existing Lease Period	देय राशि / Amount Payable	
	को यथास्थिति /As on 31.03.2017	को यथास्थिति /As on 31.03.2016
एक वर्ष से अनधिक / Not later than one year	126.27	113.88
एक वर्ष के बाद तथा पाँच वर्ष से अनधिक / Later than one year and not later than five years	425.95	284.23
पाँच वर्ष के बाद /Later than five years	370.58	133.53

अपनी अनुषंगी संस्था के संबंध में पट्टा लेखा मानक प्रयोज्य नहीं है इसलिए कंपनी ने 01.04.2001 के बाद से कोई पट्टा संस्वीकृत नहीं किया है।

In respect of its subsidiary, lease accounting standard is not applicable since the Company has not sanctioned any lease after 01.04.2001.

- ii) तुलन पत्र की तारीख को निरस्त न कर सकने वाले उप पट्टे के अंतर्गत प्राप्त किए जाने वाले प्रत्याशित भावी निम्नतम उप पट्टे के भुगतानों का योग : शून्य (पिछला वर्ष: शून्य)
- iii) संबंधित अवधि हेतु लाभ एवं हानि की विवरणी में अभिज्ञात पट्टे भुगतान : ₹158.92 करोड़ (पिछला वर्ष ₹188.74 करोड़)
- iv) संबंधित अवधि हेतु लाभ एवं हानि की विवरणी में अभिज्ञात प्राप्त (अथवा प्राप्य) उप-पट्टे के भुगतान : शून्य (पिछला वर्ष: शून्य)

- ii) The total of future minimum sublease payments expected to be received under non-cancelable subleases at the balance sheet date: NIL (Previous Year: NIL)
- iii) Lease payments recognised in the statement of profit and loss for the period: ₹188.74 Crore (Previous Year: ₹158.92 Crore)
- iv) Sub-lease payments received (or receivable) recognised in the statement of profit and loss for the period: NIL (Previous Year: NIL)

#### बी) वित्तीय पट्टा

बैंक के पास वित्तीय पट्टे के अंतर्गत कोई सम्पत्ति नहीं है।

#### B) Financial Lease:

Bank is not having any assets under Financial Lease.

#### 7.7. प्रति शेयर अर्जन : लेखा मानक (ए एस) 20

#### 7.7. Earning Per Share – Accounting Standard (AS) 20

क्रम सं. SI No.	विवरण Particulars	वित्तीय वर्ष/F.Y. 2016-17	वित्तीय वर्ष/F.Y. 2015-16
1.	प्रति शेयर बेसिक एवं डाइल्यूटेड अर्जन Basic and Diluted Earning Per Share (₹)	(3.88)	(12.28)

#### प्रति शेयर बेसिक एवं डाइल्यूटेड अर्जन की गणना / Calculation of Basic and Diluted Earning Per Share:

क्रम सं. SI No.	विवरण Particulars	वित्तीय वर्ष/F.Y. 2016-17	वित्तीय वर्ष/F.Y. 2015-16
ए/A	वर्ष हेतु इक्विटी शेयरधारकों पर आरोप्य निवल लाभ (₹ करोड़ में) Net Profit for the year attributable to Equity Share holders (₹ In Crores)	(279.00)	(719.85)
बी/B	इक्विटी शेयरों की भारित औसत संख्या Weighted average number of Equity Shares	71,86,46,131	58,60,85,172
सी/C	प्रति शेयर बेसिक एवं डाइल्यूटेड अर्जन(ए/बी) (₹) Basic and Diluted Earning per Share (A/B) (₹)	(3.88)	(12.28)
डी/D	प्रति शेयर नामिनल मूल्य (₹) Nominal Value per share (₹)	10.00	10.00

#### 7.8. आय पर कर हेतु लेखा - लेखा मानक (ए एस) 22

#### 7.8. Accounting for Taxes on Income: Accounting Standard (AS) 22

वर्ष के दौरान आस्थगित कर स्तर के समायोजन के रूप में ₹677.62 करोड़ (विगत वर्ष ₹929.30 करोड़ (निवल)जमा) को लाभ एवं हानि खाते में जमा लिखा गया। तुलन पत्र की तारीख को यथास्थिति आस्थगित कर आस्तियों/देयताओं के मुख्य घटक तुलनपत्र की तिथि के अनुसार निम्नवत हैं:

During the year, an amount of ₹677.62 Crore has been credited (Previous year ₹929.30 Crore (Net)) to the Profit & Loss Account by way of adjustment of deferred tax. The major components of Deferred Tax Assets/ Liabilities as on Balance Sheet date are as under:



विवरण / Particulars	वर्ष के प्रारम्भ में At the beginning of the Year		समायोजन जोड़/ (घटाव) Adjustment Add/(Less)		वर्ष के अंत में At the close of the Year	
	चालू वर्ष Current Year	गत वर्ष Previous Year	चालू वर्ष Current Year	गत वर्ष Previous Year	चालू वर्ष Current Year	गत वर्ष Previous Year
<b>आस्थगित कर आस्तियां /Deferred Tax Assets</b>						
छुट्टी नकदीकरण हेतु प्रावधान / Provision for Leave Encashment	105.73	88.39	13.78	17.34	119.51	105.73
एलएफसी हेतु प्रावधान /Provision for LFC	NIL	25.21	NIL	(25.21)	NIL	NIL
एफआईटीएल हेतु प्रावधान / Provision for FITL	290.71	378.89	(98.96)	(88.18)	191.75	290.71
अशोध्य एवं संदिग्ध ऋणों हेतु प्रावधान Provision for Bad & Doubtful Debts	1156.80	NIL	782.23	1156.80	1939.03	1156.80
धारा 32 के अनुसार मूल्यहास Depreciation as per Sec.32	1.50	NIL	(1.50)	1.50	NIL	1.50
अन्य /Others	1.30	2.69	(0.04)	(1.39)	1.26	1.30
<b>कुल /Total</b>	<b>1556.04</b>	<b>495.18</b>	<b>695.51</b>	<b>1060.86</b>	<b>2251.55</b>	<b>1556.04</b>
<b>आस्थगित कर देयताएँ /Deferred Tax Liabilities</b>						
अचल आस्तियों का मूल्यहास /Depreciation on Fixed Assets	NIL	0.49	0.03	(0.49)	0.03	NIL
निवेश के रूप में धारित प्रतिभूतियों पर उपचित किंतु अदेय ब्याज Interest Accrued but not due on securities held as Investments	67.42	66.22	(67.42)	1.20	NIL	67.42
धारा 36(1) (viii)के अंतर्गत कटौती के कारण विशेष रिजर्व में अंतरित राशि Amount transferred to Special Reserve on account of deduction under Section 36 (1) (viii) of the Income Tax Act, 1961.	494.93	486.10	NIL	8.83	494.93	494.93
निवेश/प्रतिभूतियों पर मूल्यहास Depreciation on Investment / Securities	124.98	NIL	NIL	124.98	124.98	124.98
अपरिशोधित कपट प्रावधान Un amortised Fraud Provision	NIL	NIL	85.28	NIL	85.28	NIL
अन्य /Others	NIL	2.96	NIL	(2.96)	NIL	NIL
<b>कुल /Total</b>	<b>687.33</b>	<b>555.77</b>	<b>17.89</b>	<b>131.56</b>	<b>705.22</b>	<b>687.33</b>
<b>आस्थगित कर देयताएँ (निवल) / Deferred Tax Liability (Net)</b>	<b>(868.71)</b>	<b>60.59</b>	<b>(677.62)</b>	<b>(929.30)</b>	<b>(1546.33)</b>	<b>(868.71)</b>

चूंकि चालू वित्तीय वर्ष 2016-17 के दौरान बैंक को हानि हुई है अतः आयकर अधिनियम 1961 की धारा 36(1) (viii)के अंतर्गत विशेष रिजर्व में कोई राशि अंतरित नहीं की गई।

31 मार्च 2017 को समाप्त वर्ष के दौरान बैंक ने बहियों और आयकर के अनुसार अनुपयोज्य आस्तियों हेतु प्रावधान के अंतर के रूप में ₹782.23 करोड़ (पिछला वर्ष ₹1156.80 करोड़) की आस्थगित कर आस्तियां अभिज्ञात की हैं।

आयकर अधिनियम, 1961 की धारा 145(2) के अंतर्गत 29 सितम्बर, 2016 को यथाअधिसूचित आय संगणना और प्रकटन मानक (आईसीडीएस) 31 मार्च, 2017 को समाप्त वर्ष हेतु प्रयोज्य है। बैंक ने तदनुसार वित्तीय वर्ष 2016-17 हेतु कर प्रावधान किया है।

As Bank has incurred loss during the current financial year 2016-17, hence no amount was transferred to Special Reserve under section 36 (1)(viii) of the Income Tax Act, 1961.

The Bank has recognised the Deferred Tax Assets of ₹782.23 crore (Previous year ₹1156.80 crore) on the difference in the provision for Non Performing Assets as per the books and as per Income Tax during the year ended March 31, 2017.

Income computation and Disclosure Standards (ICDS) as notified u/s 145(2) of the Income Tax Act, 1961 on 29<sup>th</sup> September 2016, are applicable for the financial year ended on 31<sup>st</sup> March, 2017. Bank has accordingly made tax provisions for the financial year 2016-17.

**7.9. एसोसिएट में निवेश हेतु लेखा(एएस-23)**

निम्नलिखित एसोसिएट को लेखा मानक (एएस) 23 "समेकित वित्तीय विवरणों में एसोसिएट्स में निवेश हेतु लेखा" के अनुसार समेकित किया गया है।

**7.9. Accounting for Investment in Associates (AS) 23:**

The following Associate has been consolidated as per the Accounting Standard (AS) 23 "Accounting for investments in Associates in Consolidated financial statements."

संस्था का नाम Name of the entity	देश/निवास Country/ residence	संबंध Relationship	स्वामित्व हित Ownership Interest	शेयरधारिता की राशि Amount of Shareholding (₹ in Crore)/(₹ करोड़ में)
इलाहाबाद यूपी ग्रामीण बैंक Allahabad U.P. Gramin Bank	भारत India	प्रायोजक बैंक Sponsor Bank	35.00%	21.67

**7.10. संयुक्त उद्यम में निवेश हेतु लेखा(एएस) 27**

निम्नलिखित संयुक्त उद्यम को लेखा मानक (एएस) 27 "समेकित वित्तीय विवरणों में संयुक्त उद्यम में निवेश हेतु लेखा" के अनुसार समेकित किया गया है।

**7.10. Accounting for Investment in Joint Ventures (AS) 27:**

The following Joint Venture has been consolidated as per the Accounting Standard (AS) 27 "Accounting for investments in Joint Ventures in consolidated financial statements"

संस्था का नाम Name of the entity	देश/निवास Country/ residence	संबंध Relationship	स्वामित्व हित Ownership Interest	शेयरधारिता की राशि Amount of Shareholding (₹ in Crore)/(₹ करोड़ में)
युनिवर्सल सोम्पो जनरल इश्योरेंस कं.लि. Universal Sompo General Insurance Company Ltd.	भारत India	संयुक्त उद्यम Joint Venture	30.00%	105.00
एसएसआरईसी(इंडिया)लि. ASREC(India) Ltd.	भारत India	संयुक्त उद्यम Joint Venture	27.04%	26.50

**7.11. अनुषंगी कंपनी में निवेश हेतु लेखा****7.11.Accounting for Investment in Subsidiary**

संस्था का नाम Name of the entity	देश/निवास Country/ residence	संबंध Relationship	स्वामित्व हित Ownership Interest	शेयरधारिता की राशि Amount of Shareholding (₹ in Crore)/(₹ करोड़ में)
आल बैंक फाइनेंस लि. All Bank Finance Limited	भारत India	अनुषंगी (पूर्ण स्वामित्व) Subsidiary (wholly owned)	100.00%	15.00

**7.12.** वित्तीय आस्तियों के रूप में बैंक की आस्तियों के पर्याप्त अंश पर लेखा मानक (एएस) 28 'इम्पेयरमेंट ऑफ एसेट्स' प्रयोज्य नहीं है। प्रबंधन की राय में उक्त मानक के अनुसार 31.03.2017 को बैंक की अन्य आस्तियों में कोई इम्पेयरमेंट नहीं है और उक्त मानक के अनुसार अभिज्ञान हेतु कोई महत्वपूर्ण विस्तार नहीं है

**7.12.** A substantial portion of the bank's assets comprise of 'financial assets' to which Accounting Standard (AS) 28 'Impairment of Assets' is not applicable. In the opinion of the management, there is no impairment of other assets of the Bank as at 31.03.2017 to any material extent requiring recognition in terms of the said standard.

**7.13.** 'प्रावधान, आकस्मिक देयताएँ और आकस्मिक आस्तियाँ' के संबंध में लेखा मानक (एएस)29 के अनुसार प्रकटीकरण

**7.13.** Disclosure in terms of Accounting Standard (AS) 29 on "Provisions, Contingent Liabilities and Contingent Assets":

देयताओं हेतु प्रावधान का का संचलन (इति शेष)

Provision for Liabilities (Closing Balance)

(₹ करोड़ में)/(₹ in crore)

विवरण / Particulars	को यथास्थिति As on 31.03.2017	को यथास्थिति As on 31.03.2016
(ए/अ) एनपीए हेतु प्रावधान/Provision toward NPA	7176.83	5092.06
(बी/ब) निवेश पर मूल्यह्रास हेतु प्रावधान/Provision for Depreciation on Investment	575.89	376.21
(सी/स) मानक आस्तियों हेतु प्रावधान/Provision towards Standard Assets	1385.86	1291.54
(डी/द) आयकर हेतु प्रावधान/Provision towards Income Tax	5089.89	4695.90
(ई/इ) आस्थगित कर आस्ति/ देयता/Deferred Tax (Assets) / Liabilities	(1546.33)	(872.22)
(एफ/फ) अन्य/Others	1991.89	1780.31
<b>कुल/Total</b>	<b>14674.03</b>	<b>12363.80</b>

8. आकस्मिक देयताएँ

समेकित तुलन पत्र की अनुसूची 12 के क्रम संख्या (I) से (VI) में यथाउल्लिखित ऐसी देयताएँ क्रमशः न्यायालय/आर्बिट्रेशन/न्यायालय के बाहर निपटान के परिणामों, अपीलों के निपटान, मांग की गई राशि, संविदागत बाध्यताओं की शर्तों, घटनाक्रमों और संबंधित पक्षकारों द्वारा की गई मांग पर निर्भर है।

आलबैंक फाइनेंस लि. की आकस्मिक देयताओं से संबंधित अतिरिक्त टिप्पणियां निम्नानुसार हैं:

- विभिन्न अपीलीय प्राधिकरणों के समक्ष लंबित मामलों के संबंध में विवादित आयकर जहां कंपनी को ₹1.01 करोड़ (पिछले वर्ष ₹1.07 करोड़ ) की रकम प्राप्त होने की संभावना है। 31.03.2017 को यथास्थिति ₹12.85 करोड़ (पिछले वर्ष ₹11.48 करोड़) की राशि अग्रिम कर, स्रोत पर काटे गए कर और प्राप्त आयकर रिफंड के रूप में दर्शाई गई है। यह राशि करनिर्धारण और अपील के विभिन्न चरणों में समायोजन हेतु लंबित है।
- कंपनी के कुछ कर्मचारियों ने वेतन संशोधन हेतु दिल्ली उच्च न्यायालय में याचिका दायर की है। कंपनी मुकदमा लड़ रही है और कथित दावे का परिमाण मिलने तक कोई प्रावधान नहीं किया गया है।

एक कर्मचारी ने कार्यभार ग्रहण किए जाने की तारीख से अन्य कर्मचारियों को दि जाने वाले डीए सीसीए का दावा करते हुए सहायक श्रमायुक्त मुंबई के पास शिकायत दर्ज की है। समाधान कार्यवाही विफल हो गई क्योंकि एबीएफएल ने कर्मचारी द्वारा की गई मांग को स्वीकार नहीं किया इसलिए श्रम और रोजगार मंत्रालय, भारत सरकार ने मामले को अधिनिर्णय हेतु केन्द्र सरकार औद्योगिक अधिकरण सं. 2 मुंबई को भेजा है। कंपनी मुकदमा लड़ रही है और प्रमाणन के अभाव में आल बैंक फाइनेंस द्वारा कोई प्रावधान नहीं किया गया है।

- कंपनी ने अगस्त 2008 में आस्टरल कोक एंड प्रोजेक्ट्स लिमिटेड (21.01.2010 से नाम परिवर्तित ग्रीनार्थ रिसोर्सेज एंड प्रोजेक्ट्स लि.) के आईपीओ इश्यू हेतु अग्रणी प्रबंधक के रूप में कार्य किया। एक अन्य कंपनी अर्थात् गुजरात एनआरई कोक लि. ने आस्टरल कोक और इसके प्रोमोटर्स के विरुद्ध सिविल वाद

8. Contingent Liabilities

Such liabilities as mentioned at Sl. No.(I) to (VI) in schedule 12 of Consolidated Balance Sheet are dependent upon the outcome of court / arbitration / out of court settlement, disposal of appeals, the amount being called up, terms of contractual obligations, devolvement and raising of demand by concerned parties respectively.

Additional comments in respect of contingent liabilities of AllBank Finance Limited are as follows:

- Disputed Income Tax in respect of matters pending before various appellate authorities where the Company expects to succeed amounts to ₹1.01 Crore (Previous Year ₹1.07 Crore). As on 31.03.2017, ₹12.85 Crore (Previous Year ₹11.48 Crore) have been shown as advance income tax, tax deducted at source, and income tax refund receivable. This amount is pending adjustment at various stages of assessment and appeal.
- A writ Petition has been filed by some employees of the Company in Delhi High Court for Salary revision. The company is contesting the case and pending quantification of the alleged claim no provision has been made.

A complaint was filed by a workman with Asst. Labour Commissioner, Mumbai, claiming DA & CCA as paid to the other employees from his date of joining. The conciliation proceedings failed as ABFL did not accept the demand raised by the workman and therefore, the Ministry of Labour & Employment, Government of India, referred the case to The Central Government Industrial Tribunal No.2, Mumbai, for adjudication. The company is contesting the case and in the absence of quantification of the alleged claim, no provision is made.

- The Company had acted as lead manager for the IPO issue of Austral Coke & Projects Limited (name changed to Greearth Resources and Projects Ltd. w.e.f. 21.01.2010) in August, 2008. Another company namely, Gujrat NRE Coke Ltd. filed civil suits against

दाखिल किया और मर्चेंट बैंकर, स्वतंत्र निदेशकों, लेखापरीक्षकों और सालिसिटर को वाद का पक्षकार बनाया। आल बैंक फाइनेंस लि. ने कथित सिविल वाद के जवाब में 04.08.2009 को लिखित विवरण दायर किया तब से मामला अधिनिर्णय हेतु लंबित है। आलबैंक फाइनेंस लि. द्वारा देय क्षतिपूर्ति के दावे, यदि कोई है का परिमाणन नहीं हुआ है।

9. आल बैंक फाइनेंस लि. (पूर्व में इलाहाबाद बैंक नामिनीज लि के नाम से ज्ञात) के संबंध में सामान्य व्यावसायिक प्रक्रिया में आलबैंक फाइनेंस लि. "एबीएफएल". (पूर्व में इलाहाबाद बैंक नामिनीज लि, "एबीएनएल") की जानकारी में आया कि विभिन्न कंपनियों के शेयर एबीएनएल के नाम से हैं किंतु कंपनी के निवेश पोर्टफोलियो का भाग नहीं हैं। इस संबंध में एबीएफएल के बोर्ड ने एबीएनएल के नाम से डुप्लिकेट शेयर जारी करने और स्वामित्व का नाम एबीएनएल से बदलकर एएफबीएल करने और प्रयोज्य मामलों में उनके डीमटिरियलाइजेशन हेतु संबंधित आरटीए अथवा संबंधित कंपनियों से संपर्क करने का निर्देश दिया। इस संबंध में डुप्लिकेट शेयर जारी करने हेतु, सभी अपेक्षित प्रक्रियाएं अपनाई गई थी और ये सभी डुप्लिकेट शेयर जो एएफबीएल के निवेश का अंश नहीं थे एक पृथक डीमेट खाते में रखे गए। इसके अतिरिक्त एएफबीएल के बोर्ड के निर्देश से प्रबंधन ने इन शेयरों का स्वामित्व पाने के लिए संबंधित आरटीए और/अथवा संबंधित कंपनियों से संपर्क किया। उन सभी शेयरों हेतु जहां आरटीए और/अथवा संबंधित कंपनियों ने पुष्टि की कि एबीएनएल मूल आबंटिती है, बोर्ड ने शेयरों को एएफबीएल की बहियों में लाने हेतु प्रेक्टिसिंग सनदी लेखाकार और कंपनी सचिव की राय लेने का निर्देश दिया। 2015-16 में 28 कंपनियों के शेयरों हेतु एएफबीएल को आरटीए और/अथवा संबंधित कंपनियों से पुष्टि प्राप्त हो गई कि एबीएनएल मूल आबंटिती था। तदनुसार पार्टिसिपेटिंग सनदी लेखाकार और कंपनी सचिव की राय के आधार पर शेयरों को एएफबीएल की बहियों में लिया गया था और ये कंपनी के निवेश पोर्टफोलियो के अंश बन गए। अन्य कंपनियों के शेयरों हेतु यही प्रक्रिया 2016-17 में अपनाई गई और 39 कंपनियों के मामले में उनके आरटीए अथवा कंपनियों द्वारा पुष्टि की गई थी कि एबीएनएल उनके शेयरों का मूल आबंटिती था और प्रेक्टिसिंग सनदी लेखाकार और कंपनी सचिव की राय के आधार पर इन 39 कंपनियों के शेयरों को "अंकित मूल्य" अथवा "बाजार मूल्य" पर, जो भी कम हो, एएफबीएल की बहियों में लिया गया और ये भी कंपनी के निवेश पोर्टफोलियो का अंश बन गए। शेष 39 कंपनियों के डीमेट रूप में शेयरों और 14 कंपनियों के भौतिक रूप में शेयरों हेतु, संबंधित आरटीए से प्राप्त उत्तर के आधार पर कंपनी का विश्वास है कि ये शेयर अधिकांशतः 1953 और 1992 के बीच अर्थात् 25 वर्षों से अधिक पूर्व में अर्जित किए गए थे और अभिलिखित नहीं थे। इस प्रकार, यद्यपि ये शेयर कंपनी के नाम पर धारित थे किंतु इसकी प्रतिभूति का अंश नहीं थे। उपर्युक्त के आलोक में और कंपनियों की आस्ति के संरक्षण हेतु एएफबीएल के बोर्ड ने मामले की जांच की थी और मामले पर विधिक राय प्राप्त कर इन कंपनियों के शेयरों को भी निवेश पोर्टफोलियो को लिखकर और अन्य आय लेखा को जमा लिख कर अंकित मूल्य पर एएफबीएल की बहियों में लिया गया था।

the Austral Coke and its promoters and also made the Merchant Bankers, Independent directors, Auditors and Solicitors as party to the suit. AllBank Finance had filed a written statement on 04.08.2009 in response to the said civil suit and since then the matter is pending for adjudication. There is no quantification of the claim for compensation payable, if any by, AllBank Finance Ltd.

9. In respect of AllBank Finance Limited (earlier known as Allahabad Bank Nominees Ltd.) in usual course of business, it came to the knowledge of AllBank Finance Ltd. "ABFL" (Erstwhile Allahabad Bank Nominees Ltd. - "ABNL") that there are shares of different companies standing in the name of ABNL but are not part of the Company's investment portfolios. In this regard, the Board of ABFL directed to approach the respective RTAs or the relevant Companies for issuance of duplicate shares in the name of ABNL and to change the name of ownership from ABNL to ABFL and their dematerialisation in the applicable cases. In this regard, for issuance of duplicate shares, all the required procedures were adopted and all these duplicate shares which were not part of ABFL investments were kept in a separate demat account. Further with the directions of the Board of ABFL, the management approached the respective RTAs and/or the concerned Companies to ascertain the ownership of these shares. For all those shares where the RTAs/ the Companies confirmed that ABNL is the original allottee, the Board directed to take the opinion of the practicing Chartered Accountant (CA) and the Company Secretary (CS) for taking the shares in the books of ABFL. In 2015-16, for shares of 28 companies, ABFL received confirmation from the respective RTAs / Companies that ABNL was the original allottee. Accordingly, based on the opinion of the practicing CA & CS, shares were taken in the books of ABFL and these became the part of the investment portfolios of the Company. For shares of other Companies, similar exercise was carried out in 2016-17 and in the case of 39 Companies, it was confirmed by their RTAs or the Companies that ABNL is the original allottee of their shares and based on the opinion of the practicing CA & CS, shares of these 39 Companies were taken in the books of ABFL at "face value" or "market value" whichever is lower and these also became the part of the investment portfolios of the Company. For the remaining shares of 49 Companies in demat form and 14 Companies in physical form, on the basis of the reply received from the respective RTAs, the Company believes that these shares were mostly acquired between 1953 and 1992 i.e. for more than 25 years ago and were not recorded. As such, the shares were though held in the name of the Company but were not part of its security. In the light of the above and to preserve the asset of the company, the matter was examined by the Board of ABFL and having taken the legal opinion on the matter shares of these companies were also taken in the books of ABFL at face value by debiting the investment portfolios and crediting the Other Income Account.

10. पूंजीगत खाते पर निष्पादन हेतु शेष संविदा की अनुमानित राशि जिसका प्रावधान नहीं किया गया है (निवल अग्रिम) ₹ 120.48 करोड़ (विगत वर्ष ₹116.88 करोड़) है।
11. अनुपयोज्य आस्तियों के अंतर्गत धारित प्रावधान के क्षेत्रवार ब्रेकअप को सकल अग्रिम से अनुमानित आधार पर घटा दिया गया है ताकि तुलनपत्र की अनुसूची 9 में यथोक्त निवल अग्रिम का शेष निकल सके।
12. उपलब्ध डाटा, उपलब्ध वित्तीय विवरण और उधारकर्ताओं से प्राप्त घोषणा के आधार पर बैंक ने 15 जनवरी 2014 के भारिबैं के परिपत्र डीबीओडी सं. बीपी.बीसी.85/21.06.200/2013-14 और दिनांक 3 जून 2014 के परिपत्र सं. डीबीओडी सं. बीपी.बीसी.116/21.06.200/2013-14 में दिए गए परवर्ती स्पष्टीकरण के अनुसार अपने ग्राहकों के लिए अनहेज्ड विदेशी मुद्रा एक्सपोजर के संबंध में 31 मार्च 2017 तक ₹9.04 करोड़ (पिछला वर्ष ₹12.68) करोड़ की देयता का अनुमान लगाया है। समूची अनुमानित राशि का पूर्णतया प्रावधान किया गया है।
13. वित्तीय वर्ष 2016-17 के दौरान बैंक ने कुल ₹1000 करोड़ की बासेल III अनुपालित टियर 2 पूंजी और कुल ₹300 करोड़ की बासेल III अनुपालित अतिरिक्त टियर 1 पूंजी डिबेंचर स्वरूप के प्राइवेट प्लेसमेंट के माध्यम से उगाही और कुल ₹561.90 करोड़ के इसके टी स्यर 2 बांड को परिपक्वता पर निर्मोचित किया है।
14. इलाहाबाद यू.पी. ग्रामीण बैंक से जोखिम शेयरिंग आधार पर बैंक द्वारा क्रय किए गए प्रत्यक्ष कृषि अग्रिमों के अंतर बैंक सहभागिता प्रमाणपत्र के कारण प्राथमिकता क्षेत्र अग्रिमों में ₹450.00 करोड़ (पिछला वर्ष ₹450.00 करोड़) शामिल है। इसी प्रकार, ₹450.00 करोड़ (पिछला वर्ष ₹450.00 करोड़) इलाहाबाद यू.पी. ग्रामीण बैंक को बैंक द्वारा बेचे गए गैर प्राथमिकता क्षेत्र अग्रिमों के अंतर बैंक सहभागिता प्रमाणपत्र की राशि के रूप में ₹450.00 करोड़ (पिछला वर्ष ₹450.00 करोड़) को अग्रिमों से घटाया गया है।
15. भारतीय रिजर्व बैंक के दिशानिर्देशों के अनुसरण में 2016-17 के दौरान पुनर्गठित अग्रिमों के उचित मूल्य में ह्रास की पुनः गणना की है और ₹136.46 करोड़ का प्रतिलिखित प्रावधान किया है।
10. Estimated amount of contracts remaining to be executed on capital account and not provided for (Net of Advance) ₹120.48 Crore (Previous Year ₹116.88 Crore).
11. Sector wise break up of provision held under non-performing advances is deducted on estimated basis from gross advances to arrive at the balance of net advances as stated in the Schedule 9 of the Balance Sheet.
12. Based on the available data, available financial statements and the declaration from borrowers wherever received, the Bank has estimated the liability of ₹9.04 Crore upto 31<sup>st</sup> March, 2017 (previous year ₹12.68 crore) on Unhedged Foreign Currency Exposure to their constituents in terms of RBI circular DBOD. No.BP.BC.85/21.06.200/2013-14 dated 15<sup>th</sup> January 2014 and subsequent clarification vide circular no. DBOD. No.BP.BC.116/21.06.200/2013-14 dated 3<sup>rd</sup> June, 2014. The entire estimated amount has been fully provided for.
13. During the financial year 2016-17, the Bank has raised BASEL-III compliant Tier 2 Capital aggregating to ₹1000 crore and BASEL-III compliant Additional Tier 1 Capital aggregating to ₹300 crore through private placement in the nature of debentures and has redeemed its Tier 2 Bonds aggregating to ₹561.90 crore on maturity.
14. Priority Sector Advances include ₹450.00 Crore (previous year ₹450.00 Crore) on account of Inter Bank Participation Certificates (IBPC) of Direct Agriculture Advances purchased by the Bank on risk sharing basis from Allahabad U.P. Gramin Bank. Likewise, ₹450.00 Crore (previous year ₹450.00 Crore) has been reduced from advances being amount of Inter Bank participation Certificates of non-priority sector advances sold by the Bank to Allahabad U.P. Gramin Bank.
15. Pursuant to RBI guidelines the Bank has recalculated the diminution in the fair value of restructured advances and has written back provision of ₹136.46 crore during the year 2016-17.

**17. अस्थिर प्रावधान (प्रतिचक्रीय प्रावधान बफर) / Floating Provisions (Countercyclical Provisioning Buffer):**

₹./A.

(₹ in Crore)/(₹ करोड़ में)

विवरण Particulars	प्रतिचक्रीय प्रावधान बफर Counter cyclical Provision Buffer		अस्थिर प्रावधान Floating Provisions	
	वित्तीय वर्ष F.Y. 2016-17	वित्तीय वर्ष F.Y. 2015-16	वित्तीय वर्ष F.Y. 2016-17	वित्तीय वर्ष F.Y. 2015-16
(ए/अ) अथ शेष / Opening Balance	24.00	24.00	NIL	NIL
(बी/ब) वर्ष के दौरान किये गये प्रावधान का परिमाण Quantum of Provision made during the year	NIL	NIL	NIL	NIL
(सी/स) वर्ष के दौरान ड्रॉ डाउन की रकम एवं प्रयोजन Purpose & Amount of draw down during the year	NIL	NIL	NIL	NIL
(डी/द) इति शेष/Closing Balance	24.00	24.00	NIL	NIL

**बी. आरक्षित निधियों से ड्रॉ डाउन:**

वर्ष के दौरान आरक्षित निधियों से कोई ड्रॉ डाउन नहीं किया गया है (विगत वर्ष शून्य)।

17. अदावी देयताएं जहां रकम देय है को वर्ष के दौरान निम्नानुसार जमाकर्ता शिक्षा एवं जागरूकता निधि (डीईएएफ) में अंतरित किया गया है:

**B. Draw Down from Reserves:**

No amount has been drawn from the Reserve during the year (Previous year Nil).

17. Unclaimed liabilities where amount due has been transferred to Depositors Education and Awareness Fund (DEAF) during the year are as under:

(₹ in Crore)/(₹ करोड़ में)

विवरण / Particulars	वित्तीय वर्ष/F.Y. 2016-17	वित्तीय वर्ष/F.Y. 2015-16
डीईएएफ में अंतरित राशि का अथ शेष Opening balance of amounts transferred to DEAF	17.54	10.95
जोड़ें: वर्ष के दौरान डीईएएफ में अंतरित राशि Add: Amounts transferred to DEAF during the year	5.09	6.59
घटाएं: दावों हेतु डीईएएफ से प्रतिपूर्ति की गई राशि Less: Amounts reimbursed by DEAF towards claims	0.22	0.00
डीईएएफ में अंतरित राशि का इति शेष Closing balance of amounts transferred to DEAF	22.41	17.54

18. बैंक ने 16.05.2016 को वित्तीय वर्ष 2015-16 हेतु ₹690.00 करोड़ के पूंजी लगाने के सापेक्ष ₹53.17 प्रति इक्विटी शेयर के प्रीमियम सहित ₹63.17 प्रति इक्विटी शेयर के निर्गम मूल्य पर नकदी हेतु भारत सरकार (भारत के राष्ट्रपति) को अधिमानी आधार पर ₹10.00 के अंकित मूल्य के 10,92,29,064 नए इक्विटी शेयरों को निर्गमित और आबंटित किया है। उक्त पूंजीगत निधियां बैंक द्वारा 30.03.2016 को प्राप्त की गई थीं और इन्हें 31.03.2016 को यथास्थिति शेयर आवेदन राशि लंबित आबंटन के रूप में रखा गया था।

18. The Bank has on 16.05.2016 issued and allotted 10,92,29,064 new equity shares of face value of ₹10.00 on preferential basis to Government of India (President of India) for cash at an issue price of ₹63.17 per equity share including premium of ₹53.17 per equity share against their capital infusion of ₹690.00 crore for FY2015-16. The said capital infusion fund was received by the Bank on 30.03.2016 and the same was kept as "Share Application Money pending allotment" as on 31.03.2016.

19. बैंक ने ₹10/- (रुपए दस मात्र) प्रत्येक के अंकित मूल्य के 42,30,226 इक्विटी शेयरों का ₹78.01 के निर्गम मूल्य पर प्रति शेयर, ₹68.01 प्रति शेयर प्रीमियम सहित भारत सरकार (भारत के राष्ट्रपति) को 17.10.2016 को कुल ₹33.00 करोड़ के प्रतिफल पर अधिमानी आधार पर निर्गम और आबंटन किया है। बैंक ने ₹10/- प्रत्येक के अंकित मूल्य के 1,64,26,392 इक्विटी शेयर का ₹78.01 निर्गम मूल्य पर प्रति शेयर, ₹68.01 प्रतिशेयर प्रीमियम सहित भारतीय जीवन बीमा निगम को 24.10.2016 को कुल ₹128.14 करोड़ के प्रतिफल पर अधिमानी आधार पर निर्गम और आबंटन किया है। इसके परिणामस्वरूप भारत सरकार (भारत के राष्ट्रपति) की शेयरधारिता 31.03.2016 को यथास्थिति 61.38% से बढ़कर 31.03.2017 को यथास्थिति 65.92% हो गई। तदनुसार भारतीय सनदी लेखाकार संस्थान द्वारा जारी एएस-20 में यथानिर्धारित इक्विटी शेयरों की भारत औसत संख्या पर ईपीएस की गणना की गई।

19. The Bank has issued and allotted 42,30,226 equity shares of face value of ₹10.00 at an issue price of ₹78.01 including a premium of ₹68.01 per equity share to Government of India (President of India) on preferential basis on 17.10.2016 for a total consideration of ₹33 Crore. The Bank has also issued and allotted 1,64,26,392 equity shares of face value of ₹10.00 at an issue price of ₹78.01 including a premium of ₹68.01 per equity share to Life Insurance Corporation of India (LIC) on 24.10.2016 for a total consideration of ₹128.14 Crore. As a result, the shareholding of Govt. of India (President of India) has increased from 61.38% as on 31.03.2016 to 65.92% as on 31.03.2017. Accordingly, the EPS has been calculated on weighted average number of equity shares as specified in AS 20 issued by The Institute of Chartered Accountants of India.

20. बैंक को वित्तीय वर्ष 2015-16 हेतु पूंजी अंतः प्रवाह के रूप में भारत सरकार (भारत के राष्ट्रपति) से ₹418 करोड़ की राशि प्राप्त हुई। बैंक इसका 31.03.2017 को यथास्थिति "शेयर आवेदन राशि लंबित आबंटन" के रूप में रखरखाव कर रहा है। भारतीय रिजर्व बैंक ने दिनांक 30.03.2017 के अपने पत्र सं. डीबीआर स. बीपी.11542/12.01.002/2016-17 के तहत बैंक को अनुमति दी है कि वह भारत सरकार से प्राप्त उपर्युक्त राशि को 31 मार्च 2017 को यथास्थिति कामन इक्विटी टियर 1 (सीईटी 1) के भाग के रूप में इक्विटी शेयरों के अधिमानी आबंटन पर विचार करे। तदनुसार बैंक ने 31.03.2017 को भारत सरकार से प्राप्त पूंजी अंतःप्रवाह की संपूर्ण राशि अर्थात् ₹418 करोड़ को 31.03.2017 को यथास्थिति अपने सीईटी 1 में शामिल कर लिया है।

20. Bank has received an amount of ₹418.00 crore from Govt. of India (President of India) on 31.03.2017 towards capital infusion. The bank is maintaining the same as "Share Application Money Pending Allotment" as on 31.03.2017. The Reserve Bank of India vide their letter DBR.No.BP.11542/ 21.01.002/ 2016-17 dated 30.03.2017 has permitted the Bank to consider the aforesaid amount received from Government of India as part of Common Equity Tier 1 (CET 1) as on March 31, 2017. Accordingly, Bank has included the entire amount of capital infusion i.e. ₹418.00 crore received from Government of India on 31.03.2017, in its CET 1 as on 31.03.2017.

21. वित्तीय वर्ष 2016-17 के दौरान तिरसठ (63) धोखाधड़ी के मामले की रिपोर्ट मिली है जिसमें ₹512.72 करोड़ की रकम शामिल है। बैंक ने वर्ष के दौरान ₹4.82 करोड़ की वसूली की है और ₹261.48 करोड़ का कुल प्रावधान किया है और भारतीय रिजर्व बैंक के परिपत्र डीबीआर.सं.बीसी.83/21.04.048/2015-16 दिनांक 1 अप्रैल, 2015 और डीबीआर.सं.बीसी.92/21.04.048/2015-16 दिनांक 18 अप्रैल, 2016 के अनुसरण में 'अन्य आरक्षितियां' से नामे लिखी गई अपरिशोधित प्रावधान की मात्रा वर्ष के अंत में ₹246.42 करोड़ है क्योंकि धोखाधड़ी हेतु प्रावधान को चार तिमाहियों की अवधि में परिशोधित किया जाना है।
22. भारतीय रिजर्व बैंक के दिशानिर्देशों के अनुपालन में आस्ति गुणवत्ता समीक्षा (एक्यूआर) के अनुबंध III में दर्शाए गए खातों, जिनमें कार्निष्पादन मुद्दों अथवा कतिपय शर्तों का अनुपालन न करने के कारण पुनर्गठन विफल हो गया था और भारिबैंक के दिशानिर्देशों के अनुसार इन खातों में आवश्यक प्रावधान किया गया था, की 31 मार्च, 2017 को यथास्थिति समीक्षा की गई और अब इन्हें वर्गीकृत किया जा रहा है और आईआरएसी मानदंडों के अनुसार प्रावधान किया गया है।
23. भारतीय रिजर्व बैंक के परिपत्र डीबीआर.सं.बीसी.34/21.04.132/2016-17 दिनांक 10.11.2016 के अनुसरण में "दबावग्रस्त-आस्तियां योजनाएं-सशोधन" रणनीतिपरक ऋण पुनर्संरचना (एसडीआर) के अंतर्गत मानक सुविधाओं के संबंध में बैंक ने 31 मार्च, 2017 को समाप्त वर्ष हेतु ₹190.49 करोड़ के वसूल न किए गए ब्याज को उपचित आधार पर अभिज्ञात नहीं किया है।
24. बैंककारी विनियमन अधिनियम 1949 की धारा 17 की उपधारा (1) के अंतर्गत भारत में निगमित हर बैंकिंग कंपनी से यह अपेक्षित है कि वह प्रति वर्ष अपने लाभ का विनिर्दिष्ट अंश रिजर्व फंड में डाले। तथापि वर्तमान वर्ष में हानि की स्थिति को देखते हुए सांविधिक आरक्षित निधि में कोई राशि अंतरित नहीं की गई।
25. भारिबैंक परिपत्र एफआईडीडी.सीओ.योजना.बीसी.23/01.09.01/15-16 दिनांक 7 अप्रैल 2016 के अनुसार 31 मार्च, 2017 को समाप्त अवधि हेतु प्राथमिकता क्षेत्र उधार प्रमाणपत्र एसएफ/एमएफ श्रेणी के अंतर्गत बैंक ने ₹10.98 करोड़ के प्रीमियम सहित ₹1265.75 करोड़ के प्रतिफल पर 5063 इकाइयों को बेचा है।
26. बैंककारी कंपनी (उपक्रमों का अर्जन और अंतरण) अधिनियम, 1949 की धारा 10बी के उपबंधों के अनुसार (16.10.2006 को अंतःस्थापित) और भारत सरकार, वित्त मंत्रालय द्वारा दिनांक 21.05.2014 के पत्र सं. एफ.सं. 7/93/213-बीओए के तहत जारी निर्देशों के अनुसार वित्तीय वर्ष 2008-19 हेतु बैंक के अदत्त और अदावी लाभांशों को केन्द्र सरकार द्वारा स्थापित निवेशक शिक्षा और संरक्षण निधि (आईईपीएफ) में अंतरित किया गया है।
27. पूंजी पर्याप्तता अनुपात की गणना भारिबैंक दिशानिर्देशों के आधार पर प्रयोज्य रिपोर्टिंग तिथियों को की जाती है और पिछली सदृश्य अवधि के अनुपात को परवर्ती परिवर्तनों, यदि कोई हो, के प्रभाव पर विचार करने हेतु इसे समायोजित नहीं किया जाता।
28. जहां कहीं आवश्यक समझा गया है पिछले वर्ष के आंकड़ों को चालू वर्ष के आंकड़ों से तुलनीय बनाने हेतु पुनः समूहित पुनर्वर्गीकृत किया गया है।
21. During the financial year 2016-17, sixty three (63) number of fraud cases were reported involving a total amount of ₹512.72 crore. Bank has recovered a total amount of ₹4.82 crore and made a total provision of ₹261.48 crore during the year and the quantum of unamortized provision debited from 'Other Reserves' as at the end of year amounting to ₹246.42 crore in pursuance to RBI circulars DBR.No.BP.BC.83/21.04.048/2014-15 dated April 1, 2015 and DBR.No. BP.BC.92/21.04.048/2015-16 dated April 18, 2016 as the provision for fraud can be amortized over a period of four quarters.
22. In compliance with RBI directives, accounts shown under Annex III of Asset Quality Review (AQR) wherein restructuring was failed due to performance issues or non fulfillment of certain conditions and necessary provisions was held in those accounts in terms of RBI directives, have been reviewed as on 31<sup>st</sup> March 2017 and has now being classified and provision has been made as per the IRAC norms.
23. Pursuant to RBI Circular No. DBR.No.BP.BC.34/21.04.132/2016-17 dated 10.11.2016, "Schemes for Stressed Assets-Revisions", in respect of Standard Facilities under Strategic Debt Restructuring (SDR), the Bank has not recognized unrealized interest ₹190.43 crore on accrual basis for the year ending 31<sup>st</sup> March 2017
24. Under sub section (1) of section 17 of the Banking Regulation Act, 1949 every Banking company incorporated in India is required to transfer specified percentage of its Profits to its Reserve Fund each year. However, in view of Loss position in the current year no amount has been transferred to Statutory Reserve.
25. In terms of RBI circular FIDD.CO.Plan.BC.23/04.09..01/2015-16 dated April 7, 2016 Bank has sold 5063 units for a consideration of ₹1265.75 crore including a premium of ₹10.98 crore under Priority Sector Lending Certificates SF/MF category for the period ended March 31, 2017.
26. In terms of the provisions of Section 10B of the Banking Companies (Acquisition and Transfer of Undertakings) Act, 1970(Inserted on 16.10.2006) and in terms of directives issued by Government of India, Ministry of Finance vide their letter No.F.No.7/93/2013-BOA dated 21.05.2014, the unpaid and unclaimed dividends of the Bank for the FY 2008-09 have been transferred to Investors Education & Protection Fund (IEPF) established by the Central Government.
27. The Capital Adequacy Ratio is computed on the basis of RBI guidelines applicable on the relevant reporting dates and the ratio for the corresponding previous period is not adjusted to consider the impact of subsequent changes if any, in the guidelines.
28. Figures of previous year have been regrouped or reclassified wherever considered necessary to make them comparable with that figures of the current year.

**इ ला हा बा द बैं क**  
**ALLAHABAD BANK**

**समेकित नकदी प्रवाह विवरण**

31 मार्च, 2017 को समाप्त वर्ष हेतु

**Consolidated Cash Flow Statement**

For the year ended 31<sup>st</sup> March, 2017

(₹ करोड़ में / ₹ in crore)

विवरण / Particulars	वित्तीय वर्ष/FY 2016-17	वित्तीय वर्ष/FY 2015-16
ए. परिचालन गतिविधियों से नकदी प्रवाह		
A. Cash flow from operating activities	(1,100.84)	3,937.56
बी. विनिधान गतिविधियों से नकदी प्रवाह		
B. Cash flow from investing activities	(96.01)	(169.06)
सी. वित्तीय गतिविधियों से नकदी प्रवाह		
C. Cash flow from financing activities	904.67	1,018.82
नकदी एवं नकदी तुल्य में निवल परिवर्तन		
<b>Net Change in cash and cash equivalents</b>	<b>(292.18)</b>	<b>4,787.32</b>
डी. वर्ष के आरंभ में नकदी एवं नकदी तुल्य		
D. Cash and cash equivalents at the beginning of the year	22,378.69	17,591.37
ई. वर्ष की समाप्ति पर नकदी एवं नकदी तुल्य		
<b>E. Cash and cash equivalents at the end of the year</b> (ए+बी+सी+डी)/(A+B+C+D)	<b>22,086.51</b>	<b>22,378.69</b>
ए. परिचालन गतिविधियों से नकदी प्रवाह		
A. Cash flow from operating activities		
कर पूर्व निवल लाभ / Net Profit before Taxes	<b>(563.18)</b>	<b>(1,093.22)</b>
समायोजन:/Adjustment for:		
अवक्षय/Depreciation	159.39	118.41
अचल आस्तियों (निवल) के विक्रय से (लाभ)/हानि (Profit)/ Loss on sale of Fixed Assets (Net)	(0.03)	(0.04)
अशोध्य एवं संदिग्ध ऋण अल्पकालिक सहित हेतु प्रावधान Provision for Bad & Doubtful Debts including floating	4,552.37	5,973.08
मानक आस्तियों हेतु प्रावधान/Provision for Standard Assets	95.59	51.48
विनिधानों पर अवक्षय/Depreciation on Investments	246.27	88.38
<b>अन्य प्रावधान(निवल)/Other Provisions (Net)</b>	<b>(422.23)</b>	<b>(857.75)</b>
अन्य आय: पुनर्मूल्यांकित परिसंपत्ति का अवक्षय Other income : Dep on revaluated property	(47.56)	(3.44)
आईपीडीआई एवं गौण बॉण्ड्स पर ब्याज Interest on IPDI & Subordinate Bonds	412.57	398.00
	4,433.19	4,674.90
घटाएं: प्रत्यक्ष संदत्त कर/ Less: Direct Taxes	(522.81)	(690.53)
समायोजन:/Adjustment for:		
जमा में वृद्धि/(कमी)/ Increase/ (Decrease) in Deposit	1,210.89	7,248.42
उधार में वृद्धि/(कमी)/ Increase/(Decrease) in Borrowings	(4,769.94)	2,995.85
विनिधानों में (वृद्धि)/कमी/(Increase)/ Decrease in Investments	1,605.51	(1,862.65)
अग्रिमों में वृद्धि/(कमी)/(Increase)/ Decrease in Advances	(2,796.55)	(7,865.52)
अन्य देयताओं में वृद्धि/(कमी)/ Increase/ (Decrease) in Other Liabilities	559.55	(284.32)
अन्य आस्तियों में (वृद्धि)/कमी (Increase) / Decrease in Other Assets	(820.68)	(278.59)
<b>परिचालन गतिविधियों से निवल नकदी</b> <b>Net cash from operating activities</b>	<b>(1,100.84)</b>	<b>3,937.56</b>



नकदी प्रवाह विवरण (जारी...) / Cash Flow Statement (Contd....)

(₹ करोड़ में / ₹ in crore)

विवरण / Particulars	वित्तीय वर्ष/FY 2016-17	वित्तीय वर्ष/FY 2015-16
<b>बी. विनिधान गतिविधियों से नकदी प्रवाह</b> <b>B. Cash flow from investing activities</b>		
अचल आस्तियों में (वृद्धि)/कमी (Increase)/ Decrease in Fixed Assets	(96.01)	(169.06)
<b>विनिधान गतिविधियों से निवल नकदी</b> <b>Net cash from investing activities</b>	<b>(96.01)</b>	<b>(169.06)</b>
<b>सी. वित्तपोषण गतिविधियों से नकदी प्रवाह</b> <b>C. Cash flow from financing activities</b>		
Dividend paid including tax	शून्य/NIL	(113.68)
लाभांश पर संदत्त कर/ Interest on Subordinate bonds	(412.57)	(398.00)
गौण बॉण्ड्स पर ब्याज Issue of Subordinated Debt (Bond) Tier II Capital Basel 3	1,000.00	1,000.00
वर्ष के दौरान संदत्त लाभांश/ Subordinated Perpetual Debt: Additional Tier 1 capital	300.00	NIL
गौण ऋण (बॉण्ड्स) का निर्गम Redemption of Subordinated Debt (Bonds)	(561.90)	(500.00)
शेयर पूंजी/Share Capital	20.65	42.42
शेयर प्रीमियम/Share Premium	140.49	298.08
शेयर आवेदन राशि लंबित आबंटन Share application money pending allotment	418.00	690.00
<b>वित्तपोषण गतिविधियों से निवल नकदी</b> <b>Net cash from financing activities</b>	<b>904.67</b>	<b>1,018.82</b>
<b>डी. वर्ष के आरंभ में नकदी एवं नकदी तुल्य</b> <b>D. Cash and cash equivalents at the beginning of the year</b>		
रोकड़ शेष (विदेशी करेंसी नोट एवं सोने सहित) Cash in hand (including foreign currency notes & gold)	613.80	594.36
भारतीय रिजर्व बैंक में शेष Balances with Reserve Bank of India	8,857.43	9,065.93
बैंकों में शेष और मांग तथा अल्प सूचना पर देय धन Balances with Banks and Money at Call and Short Notice	12,907.46	7,931.08
	<b>22,378.69</b>	<b>17,591.37</b>
<b>ई. वर्ष की समाप्ति पर नकदी एवं नकदी तुल्य</b> <b>E. Cash and cash equivalents at the end of the year</b>		
रोकड़ शेष (विदेशी करेंसी नोट एवं सोने सहित) Cash in hand (including foreign currency notes & gold)	582.19	613.80
भारतीय रिजर्व बैंक में शेष Balances with Reserve Bank of India	8,003.78	8,857.43
बैंकों में शेष और मांग तथा अल्प सूचना पर देय धन Balances with Banks and Money at Call and Short Notice	13,500.54	12,907.46
	<b>22,086.51</b>	<b>22,378.69</b>

टिप्पणी :/Notes:

- समेकित नकदी प्रवाह विवरण, भारतीय सनदी लेखाकार संस्थान द्वारा जारी लेखा मानक - 3 के अनुसार अप्रत्यक्ष प्रणाली के तहत तैयार किया गया है। Consolidated Cash Flow statement has been prepared under the Indirect Method in accordance with the Accounting Standard-3, issued by the Institute of Chartered Accounts of India.
- नकदी एवं नकदी समतुल्य नकदी और बैंक में जमाशेष का प्रतिनिधित्व करते हैं। Cash and Cash equivalent represent Cash and Bank Balances.
- विगत वर्ष के आंकड़े, जहां कहीं अपेक्षित हो, पुनर्समूहित / पुनर्वर्गीकृत किया गया है। Previous year's figures have been regrouped/reclassified wherever applicable.

## लेखापरीक्षकों की स्वतंत्र रिपोर्ट

सेवा में  
निदेशक मंडल  
इलाहाबाद बैंक

### समेकित वित्तीय विवरण संबंधी रिपोर्ट

1. हमने 31, मार्च 2017 को यथास्थिति इलाहाबाद बैंक ("बैंक"), इसकी अनुषंगी कंपनी (सामूहिक रूप से "समूह कहा गया" है), एक एसोसिएट्स और दो संयुक्त उद्यमों के समेकित वित्तीय विवरणों की लेखापरीक्षा की है जिसमें 31 मार्च, 2017 को यथास्थिति समेकित तुलनपत्र, उस वर्ष को समाप्त अवधि हेतु समेकित लाभ-हानि खाता तथा समेकित नकदी प्रवाह विवरण एवं महत्वपूर्ण लेखा नीतियों का सार तथा अन्य व्याख्यात्मक सूचना समाविष्ट हैं। इन वित्तीय विवरणों में हमारे द्वारा लेखापरीक्षित बैंक के लेखापरीक्षित लेखे, एक अनुषंगी, एक संयुक्त उद्यम के लेखापरीक्षित लेखे और एक संयुक्त उद्यम तथा एक एसोसिएट के अलेखापरीक्षित लेखे समाविष्ट हैं।

### समेकित वित्तीय विवरणों हेतु प्रबंधन का दायित्व

2. भारतीय सनदी लेखाकार संस्थान द्वारा जारी लेखा मानक 21 "समेकित वित्तीय विवरण" एवं लेखा मानक 23 "समेकित वित्तीय विवरणों में एसोसिएट में निवेश का लेखा" तथा लेखामानक 27 "संयुक्त उद्यम में हित की वित्तीय रिपोर्टिंग" एवं बैंकिंग विनियमन अधिनियम 1949 और भारतीय रिजर्व बैंक द्वारा समय-समय पर जारी दिशानिर्देशों के अनुसार इन वित्तीय विवरणों को तैयार करने का दायित्व बैंक के प्रबंधन का है। इस दायित्व में समेकित वित्तीय विवरणों की तैयारी हेतु प्रासंगिक आंतरिक नियंत्रण को तैयार करना, कार्यान्वयन करना और उसका रखरखाव करना शामिल है जो महत्वपूर्ण मिथ्या विवरण, धोखाधड़ी अथवा चूक के कारण, से मुक्त हो।

समूह में शामिल अनुषंगी कंपनी और समूह के संयुक्त नियंत्रण वाली संस्थाओं के संबंधित निदेशक मंडल का यह दायित्व होगा कि वे समूह की आस्तियों की सुरक्षा हेतु और धोखाधड़ी और अन्य अनियमितताओं का पता लगाने और उनके बचाव करने हेतु कंपनी अधिनियम, 2013 के उपबंधों के अनुसार पर्याप्त लेखा अभिलेखों का रखरखाव करें, समुचित लेखानीतियों का चयन करें और उन्हें लागू करें। उचित एवं विवेकपूर्ण निर्णय एवं प्राक्कलन करें, और पर्याप्त आंतरिक वित्तीय नियंत्रण प्रणाली तैयार करें, उसे कार्यान्वित करें और उसे बनाए रखें जो लेखा अभिलेखों की सटीकता और पूर्णता सुनिश्चित करने हेतु परिचालित किए गए थे, जो वित्तीय विवरणों को तैयार करने और उन्हें प्रस्तुत करने हेतु प्रासंगिक हों जो सत्य और निष्पक्षता दर्शाते हो और किसी भी प्रकार के महत्वपूर्ण मिथ्याकथन, चाहे वह कपट अथवा त्रुटिवश हो, से मुक्त हो जिनका प्रयोग उपर्युक्त बैंक के निदेशकों द्वारा समेकित वित्तीय विवरण तैयार करने हेतु किया गया हो।

### लेखापरीक्षकों का दायित्व

3. हमारा दायित्व हमारी लेखापरीक्षा पर आधारित इन समेकित वित्तीय विवरणों पर अपनी राय देना है। हमने अपनी लेखापरीक्षा भारतीय सनदी लेखाकार संस्थान द्वारा जारी मानक लेखापरीक्षा के अनुसार की है। उन मानकों में यह अपेक्षित है कि हम नीतिपरक अपेक्षाओं का अनुपालन करें और योजना बना कर लेखापरीक्षा को निष्पादित करें जिससे समुचित आश्वासन प्राप्त हो कि क्या समेकित वित्तीय विवरण महत्वपूर्ण मिथ्या विवरण से मुक्त हैं।
4. किसी लेखापरीक्षा में राशि के बारे में लेखापरीक्षा साक्ष्य प्राप्त करने की प्रक्रिया निष्पादित की जाती है और समेकित वित्तीय विवरणों में प्रकटीकरण किया जाता है। चुनी जाने वाली प्रक्रिया लेखापरीक्षक के निर्णय पर धारित होती है जिसमें समेकित वित्तीय विवरणों में महत्वपूर्ण मिथ्या विवरण के जोखिम का निर्धारण, कपट अथवा चूक के कारण, शामिल होता है। इन जोखिमों का निर्धारण करने में लेखापरीक्षक बैंक की तैयारी और समेकित लेखापरीक्षा विवरणों के उचित प्रस्तुतीकरण से संबंधित प्रासंगिक आंतरिक नियंत्रण को ध्यान में रखते हैं और परिस्थितियों के अनुरूप उचित लेखापरीक्षा प्रक्रिया निर्धारित करते हैं। लेखापरीक्षा में प्रयोग में लाई गई लेखा नीतियों की उपयुक्तता एवं प्रबंधन द्वारा किए गए लेखा प्राक्कलनों की समुचितता के साथ साथ समेकित वित्तीय विवरणों के समग्रतः प्रस्तुतीकरण का मूल्यांकन शामिल होता है।
5. हमारा विश्वास है कि हमारे द्वारा प्राप्त लेखापरीक्षा साक्ष्य हमारी लेखापरीक्षा राय प्रदान करने हेतु पर्याप्त एवं समुचित हैं।

### अभिमत

6. हमारी राय में, जैसा कि बैंक इसकी अनुषंगी, एसोसिएट एवं दो संयुक्त उद्यम (समूह) की बहियों से प्रदर्शित होता है, एवं हमारी सर्वोत्तम जानकारी तथा हमें दिए गए स्पष्टीकरण के अनुसार:
  - i. समेकित तुलनपत्र, उसमें दिए गए नोट के साथ पठित, एक पूर्ण एवं उचित समेकित तुलनपत्र है जिसमें सभी आवश्यक विवरण दिए गए हैं इसे उचित रूप से तैयार किया गया है, जिससे इलाहाबाद बैंक, इसकी अनुषंगी, एसोसिएट और दो संयुक्त उद्यमों वाले समूह के कार्यों की 31 मार्च 2017 को यथास्थिति सही और उचित स्थिति प्रकट हो और यह सामान्यतः भारत में स्वीकृत लेखा सिद्धांतों के अनुरूप है।
  - ii. समेकित लाभ हानि खाता, उसमें दिए गए नोट के साथ पठित, सामान्यतः भारत में स्वीकृत लेखा सिद्धांतों के अनुरूप संबंधित वर्ष के लाभ का सही शेष दर्शाता है।
  - iii. समेकित नकदी प्रवाह विवरण उस तिथि को समाप्त वर्ष हेतु नकदी प्रवाह की सही और उचित स्थिति दर्शाता है।

### अन्य मामले

7. हमने निम्नलिखित वित्तीय विवरणों की लेखापरीक्षा नहीं की है:
  - i. एक अनुषंगी कंपनी अर्थात् आल बैंक फाइनेंस लि. जिसके वित्तीय विवरण लेखापरीक्षित हैं और 31 मार्च, 2017 को यथास्थिति ₹82.51 करोड़ की कुल आस्तियां दर्शाते हैं और उस तिथि को समाप्त वर्ष हेतु ₹13.30 करोड़ का कुल राजस्व दर्शाते हैं।

## INDEPENDENT AUDITORS' REPORT

To  
The Board of Directors  
Allahabad Bank

### **Report on the Consolidated Financial Statements**

1. We have audited the accompanying consolidated financial statements of Allahabad Bank ("the Bank"), its subsidiary (collectively called as "the group"), an associate and two joint ventures as at 31<sup>st</sup> March, 2017, which comprise the Consolidated Balance Sheet as at March 31, 2017, Consolidated Statement of Profit and Loss, the Consolidated Cash Flow Statement for the year then ended, a summary of significant accounting policies and other explanatory information. Incorporated in these financial statements are the audited accounts of bank audited by us, audited accounts of one subsidiary, one joint venture and unaudited accounts of one joint venture, one associate.

### **Management's Responsibility for the Consolidated Financial Statements**

2. The Management of the Bank is responsible for the preparation of these consolidated financial statements in accordance with the requirements of Accounting Standard 21 "Consolidated Financial Statements", Accounting Standard 23 "Accounting for Investment in Associates in Consolidated Financial Statements", Accounting Standard 27 "Financial Reporting of Interest in Joint Ventures" issued by the Institute of Chartered Accountants of India and in accordance with the Banking regulation Act, 1949 and applicable guidelines issued by the Reserve Bank of India from time to time. This responsibility includes the design, implementation and maintenance of internal controls relevant to the preparation of the consolidated financial statements that are free from material misstatement, whether due to fraud or error.

The respective Board of Directors of the Subsidiary company included in the Group and of Group's jointly controlled entities are responsible for maintenance of adequate accounting records in accordance with the provisions of the Companies Act, 2013 for safeguarding the assets of the Group; for preventing and detecting frauds and other irregularities; the selection and application of appropriate accounting policies; making judgments and estimates that are reasonable and prudent; and the design, implementation and maintenance of adequate internal financial controls, that were operating effectively for ensuring the accuracy and completeness of the accounting records, relevant to the preparation and presentation of the financial statements that give a true and fair view and are free from material misstatement, whether due to fraud or error, which have been used for the purpose of preparation of the consolidated financial statements by the Directors of the Bank, as aforesaid.

### **Auditors' Responsibility**

3. Our responsibility is to express an opinion on these consolidated financial statements based on our audit. We have conducted our audit in accordance with the Standards on Auditing issued by the Institute of Chartered Accountants of India. Those Standards require that we comply with ethical requirements and plan and perform the audit to obtain reasonable assurance about whether the consolidated financial statements are free from material misstatement.
4. An audit involves performing procedures to obtain audit evidence about the amounts and disclosures in the consolidated financial statements. The procedures selected depend on the auditor's judgment, including the assessment of the risks of material misstatement of the consolidated financial statements, whether due to fraud or error. In making those risk assessments, the auditor considers internal controls relevant to the Bank's preparation and fair presentation of the consolidated financial statements in order to design audit procedures that are appropriate in the circumstances but not for the purpose of expressing an opinion on effectiveness of the entity's internal controls. An audit also includes evaluating the appropriateness of accounting policies used and the reasonableness of the accounting estimates made by the management, as well as evaluating the overall presentation of the consolidated financial statements.
5. We believe that the audit evidence we have obtained is sufficient and appropriate to provide a basis for our audit opinion.

### **Opinion**

6. In our opinion, as shown by the books of the bank, its subsidiary, associate and two joint ventures (group) and to the best of our information and according to the explanations given to us:
  - i. the consolidated Balance Sheet, read with the notes thereon is a full and fair consolidated Balance Sheet containing all the necessary particulars, is properly drawn up so as to exhibit a true and fair view of the state of affairs of the group comprising of Allahabad Bank, its subsidiary, associate and two joint ventures as at 31<sup>st</sup> March, 2017 in conformity with the accounting principles generally accepted in India;
  - ii. the consolidated Profit and Loss Account, read with the notes thereon shows a true balance of profit, in conformity with the accounting principles generally accepted in India, for the year covered by the account; and
  - iii. the consolidated Cash Flow Statement gives a true and fair view of the cash flows for the year ended on that date.

### **Other Matters**

7. We did not audit the financial statements of:
  - i. One subsidiary i.e. Allbank Finance Ltd., whose financial statements are audited, reflect total assets of ₹82.51 crore as at 31<sup>st</sup> March, 2017 and total revenues of ₹13.30 Crore for the year ended on that date.

- ii. एक एसोसिएट अर्थात इलाहाबाद यूपी ग्रामीण बैंक (आरआरबी) के वित्तीय विवरण जो अलेखापरीक्षित हैं और 31 मार्च, 2017 को यथास्थिति ₹11783.80 करोड़ की कुल आस्तियां दाते हैं और उस तिथि को समाप्त वर्ष हेतु ₹989.68 करोड़ का कुल राजस्व दाते हैं।

इन वित्तीय विवरणों की लेखापरीक्षा अन्य लेखापरीक्षकों द्वारा की गई है जिन्होंने हमें रिपोर्ट प्रस्तुत की है और हमारी राय, जहां तक उक्त अनुषंगी कंपनी और संयुक्त उद्यम के संबंध में निहित राशि से संबंधित है, पूर्णतया संबंधित लेखापरीक्षकों की रिपोर्ट पर आधारित है।

8. हमने निम्नलिखित वित्तीय विवरणों की लेखापरीक्षा नहीं की है:

- i. एक संयुक्त उद्यम कंपनी अर्थात युनिवर्सल सोमो जनरल इंडोरेंस कंपनी लिमिटेड, जो एक बीमा कंपनी है और जिसके वित्तीय विवरण लेखापरीक्षित हैं और 31 मार्च, 2017 को यथास्थिति ₹2431.92 करोड़ की कुल आस्तियां दाते हैं और उस तिथि को समाप्त वर्ष हेतु ₹830.77 करोड़ का कुल राजस्व दाते हैं।
- ii. एक संयुक्त उद्यम अर्थात मै. आसरेक (इंडिया) लि. जो एक आस्ति पुनर्गठन कंपनी है और जिसके वित्तीय विवरण अलेखापरीक्षित हैं और 31 मार्च, 2017 को यथास्थिति कुल आस्तियां ₹196.23 करोड़ हैं और उस तिथि को समाप्त वर्ष हेतु कुल राजस्व ₹23.80 करोड़ है।

हमने अलेखापरीक्षित वित्तीय विवरणों पर विश्वास किया है जिन्हें प्रबंधन प्रमाणित वित्तीय विवरण आधार पर समेकित किया गया है।

9. समेकित वित्तीय विवरणों पर हमारा अभिमत और निम्नलिखित अन्य विधिक और विनियामक अपेक्षाओं पर हमारी रिपोर्ट उपर्युक्त मामलों के संबंध में किए गए गए कार्यों और अन्य लेखापरीक्षकों की रिपोर्टों तथा प्रबंधन द्वारा प्रमाणित वित्तीय विवरण/वित्तीय सूचना पर हमारे विश्वास के संबंध में संशोधित नहीं हैं।

#### अन्य विधिक एवं नियामक अपेक्षाओं संबंधी रिपोर्ट

10. समेकित तुलन पत्र एवं समेकित लाभ हानि खाता भारतीय सनदी लेखाकार संस्थान द्वारा जारी लेखा मानक 21 "समेकित वित्तीय विवरण" एवं लेखा मानक 23 "समेकित वित्तीय विवरणों में एसोसिएट में निवेश का लेखा" तथा लेखा मानक 27 "संयुक्त उद्यम में हित की वित्तीय रिपोर्टिंग" एवं बैंकिंग विनियमन अधिनियम 1949 के अनुसार और भारतीय रिजर्व बैंक की अपेक्षाओं के अनुसार तैयार किए गए हैं।
11. उपर्युक्त पैराग्राफ 1 से 5 में उल्लिखित लेखापरीक्षा की सीमाओं के आधार पर एवं बैंककारी कंपनी (उपक्रमों का अर्जन एवं अंतरण) अधिनियम, 1970 द्वारा यथा अपेक्षित तथा उसमें प्रकट सीमाओं के अध्यक्षीन हम रिपोर्ट करते हैं कि:
- (ए) हमने वे सभी सूचनाएँ एवं स्पष्टीकरण प्राप्त किए हैं जो हमारी सर्वोत्तम जानकारी एवं विश्वास के अनुसार लेखापरीक्षा के प्रयोजनार्थ आवश्यक थे तथा हमने उन्हें संतोषजनक पाया है।
- (बी) हमारी जानकारी में आए इलाहाबाद बैंक, इसकी अनुषंगी कंपनी, और दो संयुक्त उद्यम(समूह) के लेनदेन उस समूह के अधिकारों के अंतर्गत हैं जिनमें इलाहाबाद बैंक, इसकी अनुषंगी कंपनी, और दो संयुक्त उद्यम(समूह) शामिल हैं।
- (सी) इलाहाबाद बैंक, इसकी अनुषंगी कंपनी, और दो संयुक्त उद्यम (समूह) से प्राप्त विवरणियाँ हमारी लेखापरीक्षा के लिए पर्याप्त पाई गई हैं।
12. हमारी राय में समेकित तुलनपत्र, समेकित लाभ-हानि लेखा और समेकित नकदी प्रवाह विवरण प्रयोज्य लेखा मानकों के अनुरूप हैं।

कृते मे. एन.सी. बनर्जी एंड कं.  
For M/s N.C. Banerjee & Co.  
सनदी लेखाकार  
Chartered Accountants  
फर्म पंजीकरण सं / Firm Regn. No. 302081E  
(सीए पी. के. सरकार)  
(CA P.K. Sarker)  
पार्टनर / Partner  
सदस्यता सं. / Membership No.060543

कृते मे. राजू एंड प्रसाद  
For M/s Raju & Prasad  
सनदी लेखाकार  
Chartered Accountants  
फर्म पंजीकरण सं / Firm Regn. No.003475S  
(सीए एस श्रीनिवास राव)  
(CA S. Srinivasa Rao)  
पार्टनर / Partner  
सदस्यता सं. / Membership No.009329

कृते मे. कंसल सिंगला एंड एसोसिएट्स  
For M/s Kansal Singla & Associates  
सनदी लेखाकार  
Chartered Accountants  
फर्म पंजीकरण सं / Firm Regn. No. 003897N  
(सीए एस.के. कंसल)  
(CA S. K. Kansal)  
पार्टनर / Partner  
सदस्यता सं. / Membership No.080632

कृते मे. दे एंड बोस  
For M/s De & Bose  
सनदी लेखाकार  
Chartered Accountants  
फर्म पंजीकरण सं/Firm Regn. No.302175E  
(सीए सुब्रत दे)  
(CA Subrata De)  
पार्टनर / Partner  
सदस्यता सं. / Membership No.054962

कृते मे. जीएनएस एंड एसोसिएट्स  
For M/s GNS & Associates  
सनदी लेखाकार  
Chartered Accountants  
फर्म पंजीकरण सं/ Firm Regn. No.318171E  
(सीए एस.के. देहुरी)  
(CA S.K. Dehuri)  
पार्टनर / Partner  
सदस्यता सं./Membership No.053937

- ii. The financial statements of one associate i.e. Allahabad U.P. Gramin Bank (RRB) whose financial statements are audited, reflect total assets of ₹11783.80 crore as at 31<sup>st</sup> March, 2017 and total revenues of ₹989.68 Crore for the year ended on that date.

These financial statements have been audited by other auditors whose reports have been furnished to us, and our opinion, insofar as it relates to the amounts included in respect of the above subsidiary and joint venture, is based solely on the report of the respective auditors.

8. We did not audit the financial statements of:

- i. One Joint Venture Company i.e. Universal Sompco General Insurance Company Limited, which is an insurance company, whose financial statements are unaudited, reflect total asset of ₹2431.92 crore as at 31<sup>st</sup> March, 2017 and revenue of ₹830.77 crore for the year ended on that date.
- iii. The financial statements of one joint venture i.e. ASREC (India) Ltd., which is an asset reconstruction company, whose financial statements are unaudited and reflect the total assets of ₹196.23 crore as at 31<sup>st</sup> March, 2017 and total revenue of ₹23.80 crore as on that date.

We have relied on the unaudited financial statements, which have been consolidated on the basis of management certified financial statements

9. Our opinion on the consolidated financial statements, and our report on Other Legal and Regulatory Requirements below, is not modified in respect of the above matters with respect to our reliance on the work done and the reports of the other auditors and the financial statements / financial information certified by the Management.

### Report on Other Legal and Regulatory Requirements

10. The consolidated Balance Sheet and the consolidated Profit and Loss Account have been drawn up in accordance with the requirements of Accounting Standard 21 "Consolidated Financial Statements", Accounting Standard 23 "Accounting for Investment in Associates in Consolidated Financial Statements", Accounting Standard 27 "Financial Reporting of Interest in Joint Ventures" issued by the Institute of Chartered Accountants of India, in accordance with the Banking Regulation Act, 1949 and the requirements of the Reserve Bank of India.
11. Subject to the limitations of the audit indicated in paragraphs 1 to 5 above and as required by the Banking Companies (Acquisition and Transfer of Undertakings) Act, 1970, and subject also to the limitations of disclosure required therein, we report that:
- a. We have obtained all the information and explanations which to the best of our knowledge and belief, were necessary for the purposes of our audit and have found them to be satisfactory.
- b. The transactions of Allahabad Bank, its subsidiary, associate and two joint ventures (group), which have come to our notice, have been within the powers of the group comprising of Allahabad Bank, its subsidiary, associate and two joint ventures.
- c. The returns received from Allahabad Bank, its subsidiary, associate and two joint ventures (group) have been found adequate for the purposes of our audit.
12. In our opinion, the Consolidated Balance Sheet, Consolidated Profit and Loss Account and Consolidated Cash Flow Statement comply with the applicable accounting standards.

कृते मे. एन.सी. बनर्जी एंड कं.  
For M/s N.C. Banerjee & Co.  
सनदी लेखाकार  
Chartered Accountants  
फर्म पंजीकरण सं / Firm Regn. No. 302081E  
(सीए पी. के. सरकार)  
(CA P.K. Sarker)  
पार्टनर / Partner  
सदस्यता सं. / Membership No.060543

कृते मे. राजू एंड प्रसाद  
For M/s Raju & Prasad  
सनदी लेखाकार  
Chartered Accountants  
फर्म पंजीकरण सं / Firm Regn. No.003475S  
(सीए एस श्रीनिवास राव)  
(CA S. Srinivasa Rao)  
पार्टनर / Partner  
सदस्यता सं. / Membership No.009329

कृते मे. कंसल सिंगला एंड एसोसिएट्स  
For M/s Kansal Singla & Associates  
सनदी लेखाकार  
Chartered Accountants  
फर्म पंजीकरण सं / Firm Regn. No. 003897N  
(सीए एस.के. कंसल)  
(CA S. K. Kansal)  
पार्टनर / Partner  
सदस्यता सं. / Membership No.080632

कृते मे. दे एंड बोस  
For M/s De & Bose  
सनदी लेखाकार  
Chartered Accountants  
फर्म पंजीकरण सं/Firm Regn. No.302175E  
(सीए सुब्रत दे)  
(CA Subrata De)  
पार्टनर / Partner  
सदस्यता सं. / Membership No.054962

कृते मे. जीएनएस एंड एसोसिएट्स  
For M/s GNS & Associates  
सनदी लेखाकार  
Chartered Accountants  
फर्म पंजीकरण सं/ Firm Regn. No.318171E  
(सीए एस.के. देहुरी)  
(CA S.K. Dehuri)  
पार्टनर / Partner  
सदस्यता सं./Membership No.053937

## निदेशकों की रिपोर्ट

31 मार्च, 2017 को समाप्त वित्तीय वर्ष हेतु कंपनी के लेखापरीक्षित वित्तीय विवरण सहित वार्षिक रिपोर्ट प्रस्तुत करते हुए निदेशकों को प्रसन्नता हो रही है।

## वित्तीय परिणाम

समीक्षाधीन वर्ष के दौरान आपकी कंपनी ने पिछले वर्ष के ₹994.62 लाख के सापेक्ष ₹1330.31 लाख की कुल आय अर्जित किया है। वित्तीय परिणामों का सार निम्नानुसार हैं :

	31st March, 2017	31st March, 2016
कुल आय / Total Income	1330.31	994.62
कुल व्यय / Total Expenses	128.47	147.00
कर पूर्व लाभ / Profit Before tax (PBT)	1201.84	847.62
कर हेतु प्रावधान / Provision for tax	250.67	244.53
आय कर समायोजन(विगत वर्ष) / Income Tax Adjustment (Previous Years)	274.93	28.58
कर पश्चात लाभ / Profit after tax	676.24	574.51

(आंकड़े ₹ में)/(Fig. in ₹)

## लाभांश

31 मार्च, 2017 को समाप्त वर्ष हेतु निदेशकों ने किसी लाभांश की सिफारिश नहीं की।

## आरक्षितियां

निदेशकों ने किन्ही आरक्षित निधियों में किसी राशि को ले जाने का प्रस्ताव नहीं किया।

## परिचालन कंपनी का परिचालन और क्रियाकलाप

वर्ष 2016-17 के दौरान आपकी कंपनी की गतिविधियां न्यास में विभिन्न कंपनियों के शेयर धारण करने के अलावा अधिकतर डिबेंचर/प्रतिभूति, न्यासी गतिविधियां, टीईवी अध्ययन और वित्तीय विवरणों की वेटिंग सीमित रही हैं। वर्ष 2016-17 के दौरान आपकी कंपनी ने 2015-16 के दौरान अर्जित ₹994.62 लाख के राजस्व के सापेक्ष वित्तीय वर्ष 2016-17 में ₹1330.31 लाख का राजस्व अर्जित किया है जिसमें से 31.03.2017 को समाप्त वर्ष में निवेश आय 2015-16 के ₹642.05 के सापेक्ष ₹122.58 लाख थी और 31.03.2017 को समाप्त वर्ष हेतु अन्य स्रोतों से अर्जित राजस्व 31.03.2015 को समाप्त वर्ष के ₹352.57 लाख के सापेक्ष ₹129.73 लाख था।

## चालू वर्ष के लिए दृष्टिकोण

आपकी कंपनी के शीर्ष प्रबंधन में महत्वपूर्ण बदलाव आए हैं। कुछ निदेशकों द्वारा पद छोड़े जाने के कारण निदेशकों के पद रिक्त हुए हैं और उनके स्थान पर कंपनी के बोर्ड में इलाहाबाद बैंक द्वारा नए निदेशकों को नामित किया गया है। श्री जे.के सिंह खर्ब, इलाहाबाद बैंक के कार्यपालक निदेशक के रूप में 31.05.2016 से अधिवर्षिता पर सेवानिवृत्ति होने के फलस्वरूप वह आलबैंक फाइनेंस लि. के निदेशक नहीं रहे और उनके स्थान पर इलाहाबाद बैंक ने श्री श्रवण कुमार, मुख्य महाप्रबंधक, इलाहाबाद बैंक को आलबैंक फाइनेंस लि. के निदेशक के रूप नियुक्त किया है। साथ

## DIRECTORS' REPORT

The Directors have pleasure in presenting the Annual Report together with audited financial statements of the Company for the year ended 31st March, 2017.

## FINANCIAL RESULTS

During the year under review, your company earned total income of ₹1330.31 lacs as against ₹994.62 lacs in the previous year. The summary of the financial results is as follows:

	31st March, 2017	31st March, 2016
Total Income	1330.31	994.62
Total Expenses	128.47	147.00
Profit Before tax (PBT)	1201.84	847.62
Provision for tax	250.67	244.53
Income Tax Adjustment (Previous Years)	274.93	28.58
Profit after tax	676.24	574.51

(आंकड़े ₹ में)/(Fig. in ₹)

## DIVIDEND

Directors do not recommend any dividend for the year ended 31st March, 2017.

## RESERVES

The Directors do not propose to carry any amount to any reserves.

## COMPANY'S OPERATIONS AND AFFAIRS

During the year 2016-17, your Company's activities have been confined mostly to Debenture / Security Trusteeship, conducting TEV study, vetting of financials besides holding shares of various companies in trust / as a pledgee for holding securities as a security trustee. During the FY 2016-17, your Company generated a total revenue of ₹1330.31 lacs against revenue of ₹994.62 lacs earned during the year 2015-16 out of which Investment income was ₹1200.58 lacs for the year ended 31/03/2017 against ₹642.05 lacs earned during the year 2015-16 and the revenue earned from the other sources for the year ended 31/03/2017 was ₹129.73 lacs as against ₹352.57 lacs for the year ended 31/03/2016.

## OUTLOOK FOR THE CURRENT YEAR

Your company's top management has undergone significant changes. Some of the Directors have vacated from the office pursuant to relinquishment of office and in their place new directors were nominated on the Board of the Company by Allahabad Bank. Pursuant to superannuation of Shri J.K.SinghKharb as Executive Director, Allahabad Bank with effect from 31/5/2016 he ceased to be a Director of AllBank Finance Ltd. (ABFL) and in place of him Allahabad Bank nominated Shri Shrawan Kumar Srivastava, Chief General Manager, Allahabad Bank, as a Director of AllBank Finance Ltd. Also pursuant to the appointment of Shri A.K.Goel as

ही श्री ए.के. गोयल के 15.09.2016 से यूनियन बैंक ऑफ इंडिया में कार्यपालक निदेशक के रूप में नियुक्ति के परिणामस्वरूप उन्होंने आल बैंक फाइनेंस लि. के निदेशक मंडल से त्यागपत्र दे दिया और उनके स्थान पर इलाहाबाद बैंक ने श्री पी.सी. शर्मा, महाप्रबंधक, इलाहाबाद बैंक को आलबैंक फाइनेंस लि. के निदेशक के रूप में नामित किया है। श्री एन.के. साहू, इलाहाबाद बैंक के कार्यपालक निदेशक को भी 06.12.2016 से आलबैंक फाइनेंस लि. के निदेशक के रूप में नियुक्त किया गया है।

भारत सरकार और भारिबैं ने पीएसयू बैंकों को अपना गैर कोर व्यवसाय बंद करने के लिए कहा है और इसे देखते हुए संवर्धक बैंक अर्थात् इलाहाबाद बैंक और हमारी कंपनी अर्थात् एबीएफएल के संबंधित बोर्ड द्वारा सिद्धांत रूप में इसका विलय बैंक के साथ करने का निर्णय लिया गया है अतः वित्तीय वर्ष 2017-18 हेतु भावी व्यवसाय योजना की परिकल्पना नहीं की गई है।

### समिति का कारपोरेट सामाजिक उत्तरदायित्व

एक कॉरपोरेट सामाजिक दायित्व समिति का गठन किया है जिसमें श्री सुबीर दास, श्री अतुल कुमार गोयल तथा श्री एम. वी. राव समिति के सदस्य हैं और श्री अतुल कुमार गोयल की यूनियन बैंक ऑफ इंडिया में कार्यपालक निदेशक के रूप में नियुक्ति और एएफबीएल के बोर्ड से उनकी सेवानिवृत्ति पर उक्त समिति में श्री पी.सी. शर्मा को एक सदस्य के रूप में लेकर समिति का पुनर्गठन किया गया है। कंपनी (सीएसआर नीति) नियम, 2014 के अनुबंध में निहित विवरण सहित सीएसआर का वार्षिक प्रतिवेदन "अनुबंध - बी" के रूप में संलग्न है तथा निदेशकों की इस रिपोर्ट का अंश है।

### जमाराशियां

आपकी कंपनी ने कोई जमाराशि स्वीकार नहीं की है अतः 31 मार्च 2017 को यथास्थिति मूलधन और ब्याज की कोई राशि बकाया नहीं है।

### दूसरे महत्वपूर्ण तथ्य

लेखापरीक्षकों द्वारा अपने रिपोर्ट में किए गए टिप्पणियों पर आपके निदेशकों के निम्नांकित विचार हैं:

#### **1. वित्तीय विवरणों पर नोट का नोट सं. 1.6-**

आस्तियों के अवशिष्ट मूल्य शून्य पर विचार करते हुए पहले और वर्ष के दौरान मूल्यहास की गणना कंपनी अधिनियम, 2013 की अनुसूची II के अनुसार ऊपरी सीमा 5% है और निचला सीमा शून्य है, आपका कंपनी आस्तियों का अवशिष्ट मूल्य शून्य के रूप में विचार कर रही है। कंपनी अधिनियम, 2013 की अनुसूची II के प्रावधानों की पुष्टि सुनिश्चित करने के लिए मेसर्स मुखर्जी विश्वास एण्ड पाठक, चार्टर्ड एकाउंटेंट की सलाह ली गई जिसने दिनांक 9 मई, 2017 के अपने पत्र के माध्यम से पुष्टि की है कि आपके कंपनी द्वारा अपनायी गई प्रणाली सही है।

#### **2. वित्तीय विवरण के नोट का नोट सं. 2.26- पर लेखापरीक्षकों की टिप्पणी-**

जैसा कि वित्तीय विवरण के नोट के नीट 2.26 में वर्णित है आस्थगित कर आस्तियों की गणना नहीं की गई जबतक कि वास्तविक निश्चितता न हो जाए कि ऐसे वसूले गए आस्थगित कर आस्तियों के सापेक्ष पर्याप्त भविष्य करदेय आय उपलब्ध है। आपके कंपनी ने पिछले वर्षों में लगातार अपने लेखा बाहियों में दुरदर्शी गणना सिद्धान्त के

Executive Director of Union Bank of India with effect from 15/9/2016, he resigned from the Board of Directors of AllBank Finance Ltd. and in place of him, Allahabad Bank nominated Shri P.C.Sharma, General Manager, Allahabad Bank as a Director of AllBank Finance Ltd. Shri N.K.Sahoo, Executive Director of Allahabad Bank has also been appointed as a Director of AllBank Finance Ltd. with effect from 6/12/2016.

The GOI & RBI have asked the PSU banks to close their non-core business and in view of this, in principle approval has been accorded by the respective Boards of the promoter Bank i.e. Allahabad Bank and our Company i.e. ABFL for its merger with the bank and therefore, the future business plan for the F.Y. 2017-18 has not been envisaged.

### **CORPORATE SOCIAL RESPONSIBILITY COMMITTEE**

A Corporate Social Responsibility Committee was formed of Mr. Subir Das, Mr. Atul Kumar Goel and Mr. M.V Rao as members of the Committee which was reconstituted on appointment of Sri Atul Kumar Goel as the Executive Director of Union Bank of India and his retirement from the Board of ABFL by taking Shri P.C.Sharma as one of the members of the above Committee. The annual report of CSR containing the particulars specified in the Annexure to the Companies (CSR policy) Rules, 2014 is annexed as "Annexure- B" and forms a part of this Directors report.

### **DEPOSITS**

Your Company has not accepted any deposits and as such, no amount of principal or interest was outstanding as at March 31, 2017.

### **OTHER MATTERS OF EMPHASIS**

Your Directors have the following views on the comments made by the Auditor in his report:

#### **1. Comments of Auditors on Notes No.1.6 of Notes on financial statement**

As per the applicable Schedule II of the Companies Act, 2013, residual value of the assets to be kept after depreciation has been prescribed upto 5% as upper limit and as there is no lower limit, your company has been considering residual value of the assets as Nil. To ensure that this is in conformity with the provisions of Schedule II of the Companies Act, 2013, opinion was sought from M/s MookherjeeBiswas&Pathak, practicing Chartered Accountants who have confirmed vide their opinion dated 9<sup>th</sup> May 2017 that the method adopted by your company is correct.

#### **2. Comments of Auditors on Note No.2.26 of Notes on financial statement-**

As explained in Note No.2.26 of Notes on Financial Statement, Deferred Tax Asset is not recognized unless there is virtual certainty that sufficient future taxable income will be available against which such deferred tax asset will be realized. Your company in its earlier years consistently followed the principle of non- recognition of

अनुरूप निवल आस्थगित कर आस्ति (अर्थात आस्थगित कर देयता का आस्थगित कर आस्ति निवल) की अस्वीकार्यता के सिद्धान्त को अनुसरण किया है। इसके अलावा इलाहाबाद बैंक में ऑलबैंक फाइनेंस लिमिटेड के विलय को ध्यान में रखते हुए वित्तीय वर्ष 2016-17 निवल आस्थगित कर आस्ति की अस्वीकार्यता दुरदर्शिता के रूप में समझा गया है।

### 3. वित्तीय विवरण के नोट का नोट सं. 2.31 पर लेखापरीक्षकों की टिप्पणियां

आलबैंक फाइनेंस लि. की बहियों में विभिन्न कंपनियों के शेयरों की रिकार्डिंग संबंधी विवरण स्वतः स्वष्ट स्वरूप के हैं।

शेयरों के अंकित मूल्य के साथ निवेश को नाम लिखने और अन्य आय को जमा लिखने के संबंध आपकी कंपनी ने सनदी लेखाकारों और कंपनी सचिवों की राय के आधार पर समान परिस्थितियों में पिछले वर्ष के अनुरूप संगत रूप से उसी पद्धति का पालन किया है।

उपर्युक्त के कारण वर्ष 2016-17 के वित्तीय विवरणों पर कोई महत्वपूर्ण प्रभाव नहीं पड़ता है।

#### सेबी दिशानिर्देशों का अनुपालन

आपकी कंपनी ने मार्चेन्ट बैंकिंग, डिबेन्चर ट्रस्टीशिप, सिक्योरिटी ट्रस्टीशिप और अन्य प्रयोज्य पूंजी बाजार से संबंधित गतिविधियों के संबंध में सेबी द्वारा जारी विभिन्न निदेशों, दिशानिर्देशों, परिपत्रों का अनुपालन किया है।

#### कर्मचारियों का विवरण

कंपनी का कोई भी कर्मचारी कंपनी (कर्मचारी विवरण), नियम 1975 के साथ पठित कंपनी अधिनियम 2013 की धारा 134 के तहत नहीं आता है।

#### ऊर्जा का संरक्षण, प्रौद्योगिकी, अवशोषण और विदेशी मुद्रा का अर्जन एवं बहिर्गमन

इस शीर्ष के अंतर्गत कंपनी को कुछ भी रिपोर्ट नहीं करना है।

#### निदेशक मंडल

श्री राकेश सेठी, इलाहाबाद बैंक के अध्यक्ष एवं प्रबंध निदेशक ने 30.04.2017 से अधिवर्षिता पर इलाहाबाद बैंक से सेवानिवृत्ति होने के फलस्वरूप 30.04.2017 को एएफबीएल के निदेशक मंडल से त्यागपत्र दे दिया।

श्री जे.के. सिंह खर्ब, कार्यपालक निदेशक, इलाहाबाद बैंक के 31.05.2016 से अधिवर्षिता पर सेवानिवृत्ति होने के फलस्वरूप वह आलबैंक फाइनेंस लि. के निदेशक नहीं रहे और उनके स्थान पर इलाहाबाद बैंक ने श्रवण कुमार, मुख्य महाप्रबंधक, इलाहाबाद बैंक को आलबैंक फाइनेंस लि. का निदेशक नियुक्त किया है। साथ ही श्री ए.के. गोयल के 15.09.2016 से यूनियन बैंक ऑफ इंडिया में कार्यपालक निदेशक के रूप में नियुक्ति के परिणामस्वरूप उन्होंने आल बैंक फाइनेंस लि. के निदेशक मंडल से त्यागपत्र दे दिया और उनके स्थान पर इलाहाबाद बैंक ने श्री पी.सी. शर्मा, महाप्रबंधक, इलाहाबाद बैंक को आलबैंक फाइनेंस लि. के निदेशक के रूप में नामित किया है। श्री एन.के. साहू, इलाहाबाद बैंक के कार्यपालक निदेशक को भी 06.12.2016 से आलबैंक फाइनेंस लि. के निदेशक के रूप में नियुक्त किया गया है।

कम्पनी अधिनियम, 1956 की धारा 274 (i)(जी) के अंतर्गत कोई भी निदेशक अयोग्य नहीं पाया गया है।

net deferred tax asset (i.e. deferred tax asset net of deferred tax liability) in its books of accounts in accordance with prudential accounting principle. Moreover, in view of the proposed merger of AllBank Finance Ltd. with Allahabad Bank, it has been considered more prudent not to recognize net deferred tax asset in the financial year 2016-17.

### 3. Comments of Auditors on Note No.2.31 of Notes on Financial Statement

The Note 2.31 of the Audited Financial Statement on recording of shares of various companies in the book of AllBank Finance Ltd, is self-explanatory in nature.

Regarding debiting Investment and crediting Other Income with the face value of the shares, your company has followed consistently the same method in line with the previous years in similar circumstances based on opinions of Chartered Accountants and Company Secretaries.

There is no significant financial impact in the financial statements of the year 2016-17 on account of the above.

#### COMPLIANCE OF SEBI GUIDELINES

Your company has complied with various guidelines, directives and circulars issued by SEBI pertaining to Merchant Banking, Debenture Trusteeship and other applicable capital market related activities.

#### PARTICULARS OF EMPLOYEES

None of the employees are covered under section 134 of the Companies Act, 2013 read with Companies (particulars of Employees) Rules 1975.

#### CONSERVATION OF ENERGY, TECHNOLOGY, ABSORPTION AND FOREIGN EXCHANGE EARNINGS AND OUTGOINGS

The company has nothing to report under this head.

#### BOARD OF DIRECTORS

Shri Rakesh Sethi, Chairman & Managing Director of Allahabad Bank resigned from The Board of Directors of ABFL on 30.04.2017 pursuant to his superannuation from Allahabad Bank on 30.4.17.

Pursuant to superannuation of Shri J.K.SinghKharb as Executive Director, Allahabad Bank with effect from 31/5/2016 he ceased to be a Director of AllBank Finance Ltd. and in place of him Allahabad Bank had nominated Shri Shrawan Kumar Srivastava, Chief General Manager, Allahabad Bank, as a Director of AllBank Finance Ltd. Also pursuant to the appointment of Shri A.K.Goel as Executive Director of Union Bank of India with effect from 15/9/2016, he resigned from the Board of Directors of AllBank Finance Ltd. and Allahabad Bank has nominated Shri P.C.Sharma, General Manager, Allahabad Bank as a Director of AllBank Finance Ltd. Shri N.K.Sahoo, Executive Director of Allahabad Bank has also been appointed as Director AllBank Finance Ltd. with effect from 6/12/2016.

None of the Directors of the Company has been disqualified under section 274(i) (g) of the Companies Act, 1956.



**कारपोरेट गवर्नेन्स**

**(ए) बोर्ड बैठकें**

वर्ष 2016-17 के दौरान बोर्ड की चार (4) बैठकें हुईं और जिनमें बोर्ड के सदस्यों ने निम्नानुसार भाग लिया।

निदेशक /Director	बैठकों की संख्या No. of meetings	बैठकों में उपस्थिति Meetings attended
श्री राकेश सेठी, /Shri Rakesh Sethi	4	3
श्री जे. के. सिंह खर्ब / Shri J. K. Singh Kharb	1	1
श्री एन. के साहू / Shri N.K. Sahoo	1	1
श्री एस. के श्रीवास्तव / Shri S.K. Srivastava	3	3
श्री एम. वेंकट राव / Shri M. Venkata Rao	4	4
श्री अतुल कुमार गोयल / Shri Atul Kumar Goel	2	2
श्री पी. सी. शर्मा/ Sri P.C. Sharma	2	2
श्री सुबीर दास / Shri Subir Das	4	4
श्री विनोद कोठारी / Shri Vinod Kothari	4	1
श्री अशोक विज /Shri Ashok Vij	4	2

**(ए) लेखापरीक्षा समिति :**

वर्ष 2016-17 के आरंभ में बोर्ड के सदस्यों की लेखापरीक्षा समिति के लिए गए गठन में श्री सुबीर दास, अध्यक्ष, श्री जे.के. सिंह खर्ब और श्री विनोद कोठारी सदस्य थे। तथापि वर्ष के दौरान निदेशक मंडल के गठन में परिवर्तन के कारण लेखापरीक्षा समिति का भी पुनर्गठन किया गया। 31.03.2017 को यथास्थिति गठित लेखापरीक्षा समिति में श्री सुबीर दास, अध्यक्ष और श्री विनोद कोठारी और श्री पी.सी. शर्मा सदस्य थे। लेखा समिति का कार्यक्षेत्र कम्पनी अधिनियम 2013 की धारा 177 के अंतर्गत है।

वर्ष 2016-17 के दौरान लेखापरीक्षा समिति की चार (4) बैठकें आयोजित की गईं जिसमें उपस्थिति निम्नानुसार थी :

निदेशक /Director	बैठकों की संख्या No. of meetings	बैठकों में उपस्थिति Meetings attended
श्री सुबीर दास / Shri Subir Das, Chairman	4	4
श्री विनोद कोठारी / Shri Vinod Kothari	4	1
श्री जे. के. सिंह खर्ब / Shri J. K. Singh Kharb	1	1
श्री अतुल कुमार गोयल / Shri Atul Kumar Goel	1	1
श्री पी. सी. शर्मा/ Sri P.C. Sharma	2	2

**(सी.) नामांकन और परिलब्धि समिति (कंपनी अधिनियम 2013 की धारा 178 के अंतर्गत)**

नामांकन और परिलब्धि समिति के लिए गए गठन में श्री एम वेंकटराव, अध्यक्ष, श्री सुबीर दास और श्री विनोद कोठारी सदस्य थे। नामांकन और परिलब्धि समिति का कार्यक्षेत्र कम्पनी अधिनियम 2013 की धारा 178(1) और कंपनी (बोर्ड के बैठकें और इसकी शक्तियां) नियम, 2014 के नियम 6 के अंतर्गत है। नामांकन और परिलब्धि समिति की दो (2) बैठकें

**CORPORATE GOVERNANCE**

**(a) Board Meetings:**

During the year 2016-17, four (4) Board meetings were held and attendance of the Board Members was as under:

**(a) Audit Committee:**

At the beginning of the year 2016-17, Audit Committee comprised of Shri Subir Das as Chairman, Shri J.K.SinghKharb& Shri VinodKothari as Members. However, due to changes in the constitution of the Board of Directors during the year, the Audit Committee was also reconstituted. As on 31/3/2017, the Audit Committee comprised of Shri Subir Das as Chairman and ShriVinod Kothari and Shri P.C.Sharma as its members. The scope of Audit Committee is as per Section 177 of the Companies Act, 2013.

During the year 2016-17, four (4) Audit Committee Meetings were held and attendance by Audit Committee members was as under:

**(c) Nomination and Remuneration Committee (U/s 178 of Companies Act 2013):**

The Nomination and Remuneration Committee comprises of Shri M.V. Rao as Chairman, Shri Subir Das & Shri Vinod Kothari as Members. The scope of Nomination and Remuneration Committee is as per Section 178(1) of the Companies Act, 2013 and Rule 6 of the Companies (Meetings of Board and its Powers) Rules, 2014. During the year 2016-17, two (2) Nomination and Remuneration Committee Meeting were held

आयोजित की गई और नामांकन और परिलब्धि समिति में उपस्थिति निम्नानुसार थी :

and attendance by Nomination and Remuneration Committee members was as under:

निदेशक / Director	बैठकों की संख्या No. of meetings	बैठकों में उपस्थिति Meetings attended
श्री एम. वी राव, अध्यक्ष /Shri M.V Rao, Chairman	2	2
श्री सुबीर दास / Shri Subir Das	2	2
श्री विनोद कोठारी / Shri Vinod Kothari	2	0

#### निदेशकों के दायित्व का विवरण

कंपनी अधिनियम, 2013 की धारा 134 की अपेक्षानुसार निदेशक दायित्व विवरण के संबंध में एतद्वारा यह पुष्टि की जाती है कि:

- ए) 31 मार्च 2017 को समाप्त वित्त वर्ष के वार्षिक लेखों की तैयारी में विचलन, यदि कोई हो, संबंधी समुचित स्पष्टीकरण के साथ लागू लेखा मानकों का पालन किया गया है।
- बी) निदेशकों ने ऐसी लेखा नीतियों का चयन एवं इन्हें सुसंगत रूप में लागू किया है एवं निर्णय व प्राक्कलन किए हैं जो युक्तिसंगत एवं विवेकपूर्ण हैं जिससे समीक्षाधीन वर्ष हेतु कंपनी की सही एवं निष्पक्ष झलक एवं समीक्षाधीन अवधि के दौरान आपकी कंपनी के लाभ अथवा हानि की स्थिति प्रस्तुत की जा सके।
- सी) निदेशकों ने धोखाधड़ी एवं अन्य अनियमितताओं को रोकने एवं उनका पता लगाने के लिए तथा कंपनी की आस्तियों को सुरक्षित करने हेतु कंपनी अधिनियम, 2013 के प्रावधानों के अनुसार पर्याप्त लेखा अभिलेख के रखरखाव हेतु समुचित एवं पर्याप्त ध्यान रखा है।
- डी) निदेशकों ने 31 मार्च 2017 को समाप्त वर्ष हेतु और सतत प्रतिष्ठान आधार पर वार्षिक लेखा तैयार किए हैं।
- ई) निदेशकों ने कंपनी द्वारा अनुपालन किए जाने हेतु आंतरिक वित्तीय नियंत्रण लागू किए थे और ऐसे आंतरिक वित्तीय नियंत्रण पर्याप्त थे और प्रभावी ढंग से परिचालित किए गए थे।
- एफ) निदेशकों ने सभी प्रयोज्य कानूनों के उपबंधों का अनुपालन सुनिश्चित करने हेतु समुचित प्रणालियां तैयार की थी और ऐसी प्रणालियां पर्याप्त थीं और प्रभावी ढंग से परिचालित किए गए थे।

#### प्रमुख प्रबंधकीय कार्मिकों के संबंध में

वर्ष के दौरान कंपनी में निम्नलिखित प्रमुख प्रबंधकीय कार्मिक हैं:

- श्री एम. अरुमुगम मुख्य कार्यपालक अधिकारी के रूप में  
श्री अजय कुमार मुख्य वित्तीय अधिकारी के रूप में  
श्री अनिल काले असिस्टेंट वाइस प्रेजिडेंट के रूप में  
श्री के.एस. शेनाय असिस्टेंट वाइस प्रेजिडेंट के रूप में  
श्रीमती मेलविता लेविस कंपनी सचिव के रूप में  
श्री देवराज राय प्रबंधक और अनुपालन अधिकारी के रूप में

#### आंतरिक नियंत्रण प्रणाली और पर्याप्तता

वित्तीय विवरणों और परिचालन सूचना की समुचित रिकार्डिंग सुनिश्चित करने और विभिन्न आंतरिक नियंत्रण एवं अन्य विनियामक और सांविधिक अनुपालन सुनिश्चित करने हेतु कंपनी के आकार, मान और इसके परिचालनों की जटिलता के अनुरूप कंपनी की आंतरिक वित्तीय नियंत्रण प्रणाली है।

#### DIRECTORS' RESPONSIBILITY STATEMENT

Pursuant to the requirement under Section 134 of the Companies Act, 2013 with respect to Directors' Responsibility Statement, it is hereby confirmed that:

- a) In the preparation of the annual accounts for the financial year ended 31<sup>st</sup> March, 2017, the applicable accounting standards had been followed along with proper explanation relating to departures, if any.
- b) The Directors had selected such accounting policies and applied them consistently and made judgments and estimates that are reasonable and prudent so as to give a true and fair view of the state of affairs of the company at the end of the financial year and of the profit or loss of the Company for the year under review.
- c) The Directors had taken proper and sufficient care for the maintenance of adequate accounting records in accordance with the provisions of the Companies Act, 2013 for safeguarding the assets of the Company and for preventing and detecting fraud and other irregularities.
- d) The Directors had prepared the accounts for the financial year ended 31<sup>st</sup> March 2017 on a going concern basis.
- e) The Directors had laid down internal financial controls to be followed by the company and that such internal financial controls are adequate and were operating effectively.
- f) The Directors had devised proper systems to ensure compliance with the provisions of all applicable laws and that such systems were adequate and operating effectively.

#### REGARDING KEY MANAGERIAL PERSONNEL

During the year, the followings were the Key Managerial Personnel of the Company :-

- Mr. M Arumugam as the Chief Executive Officer (Till 11.11.2016)  
Mr. Ajai Kumar as the Chief Financial Officer  
Mr. Anil Kale as the Assistant Vice President  
Mr. K.S.Shenoy as the Assistant Vice President  
Mrs.Melvita Lewis as the Company Secretary  
Mr. Debraj Roy as the Manager and Compliance Officer

#### INTERNAL CONTROL SYSTEM AND ADEQUANCY

The Company has in place internal financial control policy, commensurate with the size and complexity of operations to ensure proper recording of financial and operational information and compliance of various internal controls and other regulatory and statutory compliances.

### स्वतंत्र निदेशक द्वारा घोषणा

कंपनी के स्वतंत्र निदेशकों ने धारा 149(6) के अंतर्गत अपनी व्यक्तिगत घोषणाएं कर दी हैं।

### धारा 186 और 188 के अंतर्गत विवरण

वित्तीय वर्ष के दौरान कंपनी अधिनियम 2013 के अंतर्गत यथापरिभाषित संबंधित पक्षकार के साथ किए गए सभी लेनदेन व्यवसाय की सामान्य प्रक्रिया के अनुरूप थे और इस पर कंपनी अधिनियम 2013 की धारा 186 और 188 के प्रावधान लागू नहीं होते। अतः फार्म एओसी-2 में प्रकटन अपेक्षित नहीं है। इसके अतिरिक्त कंपनी ने निदेशकों, प्रमुख प्रबंधकीय कार्मिकों और अन्य नामोद्दिष्ट व्यक्तियों के साथ कोई तात्त्विक रूप से महत्वपूर्ण लेनदेन नहीं किए हैं जिनसे समग्रतः कंपनी के हितों का टकराव नहीं होता है। वित्तीय विवरणों के नोट में लेखा मानक (एएस 18) द्वारा अपेक्षित उचित प्रकटन किए गए हैं।

### परवर्ती घटनाएं

- 31 मार्च 2017 और रिपोर्ट की तारीख के बीच कंपनी की वित्तीय स्थिति को प्रभावित करने वाले कोई तात्त्विक परिवर्तन और प्रतिबद्धताएं नहीं की गईं।
- भारत सरकार और भारिबैं ने पीएसयू बैंकों को अपना गैर कोर व्यवसाय बंद करने के लिए कहा है और इसे देखते हुए संवर्धक बैंक अर्थात इलाहाबाद बैंक और हमारी कंपनी अर्थात एबीएफएल के संबंधित बोर्ड द्वारा सिद्धांत रूप में इसका विलय बैंक के साथ करने का निर्णय लिया गया है।

### लेखापरीक्षक

#### सांविधिक लेखापरीक्षक

कंपनी अधिनियम, 2013 की धारा 129(4) के साथ पठित धारा 139 के उपबंध कंपनी पर लागू होने के कारण भारत के नियंत्रक एवं महालेखापरीक्षक, नई दिल्ली ने वर्ष 2016-17 हेतु मै. एन. आलम एंड कंपनी, सनदी लेखाकार को कंपनी का सांविधिक लेखापरीक्षक नियुक्त किया है।

#### आंतरिक लेखापरीक्षक

कंपनी अधिनियम, 2013 की धारा 138 के अनुसरण में, निदेशक मंडल के अनुमोदन पर मै. एम.वी. दमानिया एंड कं. को कंपनी के आंतरिक लेखापरीक्षक के रूप में नियुक्त किया गया है।

#### लेखापरीक्षक की रिपोर्ट पर प्रबंधन का उत्तर

अपनी लेखापरीक्षा के दौरान लेखापरीक्षकों द्वारा कोई विनिर्दिष्ट टिप्पणी नहीं की गई।

#### वार्षिक रिटर्न का सार

वार्षिक रिटर्न के सार के अंश के रूप में विवरण फार्म एमजीटी 9 में है।

### आभार

आपके निदेशक, भारत के नियंत्रक एवं महालेखापरीक्षक द्वारा दिए गए बहुमूल्य मार्गदर्शन हेतु उनके प्रति अपना आभार व्यक्त करते हैं।

आपके निदेशक कंपनी के बैंकर अर्थात इलाहाबाद बैंक से समय-समय पर प्राप्त सहायता समर्थन एवं मार्गदर्शन हेतु इसके प्रति भी धन्यवाद ज्ञापित करना चाहते हैं और कंपनी के कर्मचारियों द्वारा दिए गए योगदान एवं किए गए प्रयासों हेतु उनके प्रति आभार प्रकट करते हैं।

निदेशक मंडल के लिए एवं की ओर से

(श्री पी. सी. शर्मा)  
निदेशक

(एन. के. साहू)  
अध्यक्ष

(P. C. Sharma)  
Director

(N.K. Sahoo)  
Chairman

### DECLARATION BY INDEPENDENT DIRECTOR

The Independent Directors of the Company have given their individual declarations under section 149 (6).

### PARTICULARS UNDER SECTION 186 & 188

All transaction entered into with related parties as defined under the Companies Act, 2013 during the financial year were in ordinary course of business and do not attract the provisions of Section 186 and 188 of the Companies Act, 2013. Thus disclosure in form AOC- 2 is not required. Further there are no materially significant related party transactions made by the Company with Directors, Key Managerial personnel or other designated persons which may have a potential conflict with the interest of the Company at large. Suitable disclosure as required by the Accounting Standard (AS 18) has been made in the notes to the Financial Statements.

### SUBSEQUENT EVENTS

- There are no material changes and commitments affecting the financial position of the company which have occurred between March 31, 2017 and the date of the report.
- The GOI & RBI have asked the PSU banks to close their non-core business and in view of this, in principle approval has been accorded by the respective Boards of the promoter Bank i.e. Allahabad Bank and our Company i.e. ABFL for its merger with the bank.

### AUDITORS

#### Statutory Auditors

The provisions of Section 139 read with Section 129(4) of the Companies Act, 2013 being applicable to the Company, the Comptroller and Auditor General of India, New Delhi had appointed M/s. N. Alam & Co, Chartered Accountants as Statutory Auditors of the Company for the year 2016-17.

#### Internal Auditor

Pursuant to Section 138 of the Companies Act, 2013, on approval of the Board of Directors, M/s M.V.Damania & Varaiya are appointed as Internal Auditor for the Company.

### MANAGEMENT'S REPLY TO THE AUDITORS' REPORT

The Auditors made no specific qualification during the course of their audit.

### EXTRACT ON ANNUAL RETURN

The details forming part of the extract of the Annual Return in form MGT 9 is annexed herewith as Annexure A.

### ACKNOWLEDGEMENTS

Your Directors wish to place on record their gratitude to the Comptroller and Auditor General of India for their valuable guidance.

Your Directors also wish to place on record their sincere thanks to the Bankers viz, Allahabad Bank for their assistance, support and guidance from time to time and also thankfully acknowledge contributions made and efforts put in by the company's employees.

For on and behalf of the Board of Directors

अनुबंध क- फार्म सं. एमजीटी 9  
Annexure A- FORM NO. MGT 9

वार्षिक विवरणी का सार  
EXTRACT OF ANNUAL RETURN

31.03.2017 को समाप्त वर्ष को यथास्थिति  
As on financial year ended on 31.03.2017

Pursuant to Section 92 (3) of the Companies Act, 2013 and rule 12(1) of the Company  
(Management & Administration) Rules, 2014.

I. पंजीकरण एवं अन्य विवरण

I. REGISTRATION & OTHER DETAILS:

1.	सीआईएन / CIN	U67120WB1951GOI020023
2.	पंजीकरण तिथि / Registration Date	29/09/1951
3.	कंपनी का नाम / Name of the Company	आलबैंक फाइनेंस लि. / ALLBANK FINANCE LIMITED
4.	कंपनी की श्रेणी/उप श्रेणी Category/Sub-category of the Company	कंपनी के पास शेयर पूंजी है (इलाहाबाद बैंक की अनुषंगी कंपनी) Company having share capital (subsidiary of Allahabad Bank)
5.	पंजीकृत कार्यालय का पता और संपर्क विवरण Address of the Registered office & contact details	14, इंडिया एक्सचेंज प्लेस प्रथम तल, कोलकाता, पश्चिम बंगाल-700 001 14, India Exchange Place, 1st Floor, Kolkata, West Bengal- 700001 Ph: 033- 22487864
6.	क्या सूचीबद्ध कंपनी है ?/Whether listed company?	नहीं/No
7.	रजिस्ट्रार एवं अंतरण एजेंट, यदि कोई हो, का नाम, पता और संपर्क विवरण, अप्रयोज्य Name, Address & contact details of the Registrar & Transfer Agent, if any.	अप्रयोज्य/N.A.

II. कंपनी की प्रमुख व्यावसायिक गतिविधियां

(कंपनी के कुल टर्नओवर में 10 % और अधिक अंशदान वाली सभी व्यावसायिक गतिविधियों का विवरण दिया जाएगा)

II. PRINCIPAL BUSINESS ACTIVITIES OF THE COMPANY

(All the business activities contributing 10 % or more of the total turnover of the company shall be stated)

क्रम सं. S. No.	मुख्य उत्पाद और सेवाओं का नाम और विवरण Name and Description of main products / services	उत्पाद/सेवा का एनआईसी कोड NIC Code of the Product/Service	कंपनी के कुल टर्नओवर का % % to total turnover of the company
1	डिबेंचर/प्रतिभूति न्यासधारित शुल्क और अभिरक्षक शुल्क Debenture/ Security Trusteeship fees and custodian fees.	Nil	-

III. होल्डिंग, अनुषंगी और एसोसिएट कंपनियों का विवरण

III. PARTICULARS OF HOLDING, SUBSIDIARY AND ASSOCIATE COMPANIES

क्रम सं. Sr No	कंपनी का नाम और पता Name and Address of the Company	सीआईएन/जीएलएन CIN/GLN	होल्डिंग/अनुषंगी/एसोसिएट Holding/ Subsidiary/ Associate	धारित शेयरों का % % Of Shares Held held	प्रयोज्य धारा Applicable Section
1	इलाहाबाद बैंक Allahabad Bank	एएलएलए ALLA	होल्डिंग Holding	100	2(46)

IV. क) शेयर होल्डिंग पैटर्न (कुल इक्विटी में इक्विटी शेयर पूंजी विवरण प्रतिशत के रूप में )

IV. A) SHARE HOLDING PATTERN (Equity Share Capital Breakup as percentage of Total Equity)

श्रेणीवार-शेयरधारिता / Category-wise Share Holding

शेयरधारकों की श्रेणी Category of Shareholders	वर्ष के आरंभ में धारित शेयरों की संख्या (31.03.2016 को यथास्थिति) No. of Shares held at the beginning of the year [As on 31-March-2016]		वर्ष के अंत में धारित शेयरों की संख्या (31.03.2017 को यथास्थिति) No. of Shares held at the end of the year [As on 31-March-2017]		वर्ष के दौरान परिवर्तन का % % Change during the year			
	डीमेट Demat	भौतिक Physical	कुल Total	शेयरों का % % of Total Shares	डीमेट Demat	भौतिक Physical	कुल Total	शेयरों का % % of Total Shares

क. प्रमोटर / A. Promoters

(1). भारतीय / (1). Indian

क) बैंक/वित्तीय संस्था /

a) Banks/ FI

Allahabad Bank (Holding Company)	14,99,994	–	14,99,994	100	14,999,994	–	14,99,994	100	–
-------------------------------------	-----------	---	-----------	-----	------------	---	-----------	-----	---

ख) व्यक्ति /

b) Individuals

श्री राकेश सेठी एवं इलाहाबाद बैंक Shri RakeshSethi & Allahabad Bank	–	1	1	0.00	–	1	1	0.00	–
श्री एन.के. साहू एवं इलाहाबाद बैंक Shri N.K Sahoo & Allahabad Bank	–	1	1	0.00	–	1	1	0.00	–
श्री जे.के. सिंह खर्ब एवं इलाहाबाद बैंक Shri J. K. Singh Kharb & Allahabad Bank	–	1	1	0.00	–	1	1	0.00	–
श्री श्रवण कुमार श्रीवास्तव एवं इलाहाबाद बैंक Shri Shrawan Kumar Srivastava & Allahabad Bank	–	–	–	–	–	1	1	0.00	–
श्री पी.एस. भाटिया एवं इलाहाबाद बैंक Shri P.S. Bhatia & Allahabad Bank	–	1	1	0.00	–	1	1	0.00	–
श्री अतुल कुमार गोयल एवं इलाहाबाद बैंक Shri Atul Kumar Goel & Allahabad Bank	–	1	1	0.00	–	1	1	0.00	–
श्री एम. वेकटराव एवं इलाहाबाद बैंक Shri M. Venkata Rao & Allahabad Bank	–	1	1	0.00	–	1	1	0.00	–
श्री प्रकाश चन्द्र शर्मा एवं इलाहाबाद बैंक Sri Prakash.Chandra Sharma & Allahabad Bank	–	0	0	0.00	–	1	1	0.00	–
श्री एच. सी. सती एवं इलाहाबाद बैंक Shri H.C. Sati & Allahabad Bank	–	0	0	0.00	–	1	1	0.00	–

बी) प्रमोटर की शेयरधारिता

**B) Shareholding of Promoter-**

क्रम सं. S. No.	शेयरधारक का नाम Shareholder's Name	वर्ष के आरंभ में शेयरधारिता Shareholding at the beginning of the year			वर्ष के अंत में शेयरधारिता Shareholding at the end of the year			वर्ष के दौरान परिवर्तन का % % change in share holding during the year
		शेयरों की संख्या No. of Shares	कंपनी के कुल शेयरों का % % of total Shares of the company	कुल शेयरों में गिरवी रखे गए/भारित शेयरों का % % of Shares Pledged/encumbered to total shares	शेयरों की संख्या No. of Shares	कंपनी के कुल शेयरों का % % of total Shares of company	कुल शेयरों में गिरवी रखे गए/भारित शेयरों का % % of Shares Pledged/encumbered to total shares	
1.	इलाहाबाद बैंक (होल्डिंग कंपनी) Allahabad Bank (Holding Company)	14,99,994	100	-	14,99,994	100	-	-

सी) प्रमोटरों की शेयरधारिता में परिवर्तन (कृपया विनिर्दिष्ट करें यदि कोई परिवर्तन नहीं है।)

**C) Change in Promoters' Shareholding (please specify, if there is no change)**

क्रम सं. विवरण S.No. Particulars	वर्ष के आरंभ में शेयरधारिता Shareholding at the beginning of the year		वर्ष के आरंभ में शेयरधारिता Cumulative Shareholding during the year	
	शेयरों की संख्या No. of shares	कंपनी के कुल शेयरों का % % of total shares of the company	शेयरों की संख्या No. of shares	शेयरों की संख्या % of total shares of the company
वर्ष के आरंभ में At the beginning of the year				
वर्ष के दौरान प्रमोटरों की शेयरधारिता में तिथिवार वृद्धि/ कमी, वृद्धि और कमी का कारण विनिर्दिष्ट करते हुए (उदाहरणार्थ आबंटन/अंतरण/बोनस/स्वेट इक्विटी)  Date wise Increase / Decrease in Promoters Shareholding during the year specifying the reasons for increase / decrease (e.g. allotment / transfer / bonus/ sweat equity etc.):				
वर्ष के अंत में At the end of the year				

डी) शीर्ष दस शेयरधारकों का शेयरधारिता पैटर्न : शून्य  
(निदेशकों, प्रमोटरों और जीडीआर और एडीआर धारकों से इतर)

D) Shareholding Pattern of top ten Shareholders: NIL  
(Other than Directors, Promoters and Holders of GDRs and ADRs)

इ) निदेशकों और प्रमुख प्रबंधकीय कार्मिकों की शेयरधारिता  
\*इलाहाबाद बैंक, होल्डिंग कंपनी की ओर से निदेशकों द्वारा धारित शेयर

E) Shareholding of Directors and Key Managerial Personnel:  
\* SHARES HELD BY DIRECTORS ON BEHALF OF ALLAHABAD BANK, HOLDING COMPANY

क्रम सं. SN.	प्रत्येक निदेशक और प्रत्येक प्रमुख प्रबंधकीय कार्मिकों की शेयरधारिता Shareholding of each Directors and each Key Managerial Personnel	वर्ष के आरंभ में शेयरधारिता Shareholding at the beginning of the year		वर्ष के आरंभ में शेयरधारिता Cumulative Shareholding during the year	
		शेयरों की संख्या No. of shares	कंपनी के कुल शेयरों का % % of total shares of the company	शेयरों की संख्या No. of shares	कंपनी के कुल शेयरों का % % of total shares of the company
	वर्ष के आरंभ में / At the beginning of the year	4	0.00	4	0.00
	वर्ष के दौरान प्रमोटरों की शेयरधारिता में तिथिवार वृद्धि/ कमी, वृद्धि और कमी का कारण विनिर्दिष्ट करते हुए (उदाहरणार्थ आबंटन/अंतरण/ बोनस/स्वेट इक्विटी) Date wise Increase / Decrease in Promoters Shareholding during the year specifying the reasons for increase / decrease (e.g. allotment / transfer / bonus/ sweat equity etc.):	-	-	-	-
	वर्ष के अंत में / At the end of the year	5	0.00	5	0.00

#### IV. ऋणग्रस्तता - शून्य / INDEBTEDNESS -NIL

V) निदेशकों और प्रमुख प्रबंधकीय कार्मिकों की परिलब्धियां

#### REMUNERATION OF DIRECTORS AND KEY MANAGERIAL PERSONNEL-

क. प्रबंध निदेशक, पूर्णकालिक निदेशक और/अथवा प्रबंधक की परिलब्धियां : शून्य

A. Remuneration to Managing Director, Whole-time Directors and/or Manager: NIL

ख. अन्य निदेशकों की परिलब्धियां

B. Remuneration to other directors

क्रम सं. SN.	परिलब्धि का विवरण Particulars of Remuneration	निदेशकों के नाम Name of Directors			कुल राशि Total Amount
		श्री सुबीर दास Mr. Subir Das	श्री विनोद कोठारी Mr. Vinod Kothari	श्री अशोक विज Mr. Ashok Vij	
1	स्वतंत्र निदेशक बोर्ड समिति बैठकों में उपस्थित होने का शुल्क Independent Directors Fee for attending board committee meetings	160000	30000	50000	240000
	कमीशन / Commission	-	-	-	-
	अन्य, कृपया विनिर्दिष्ट करें/ Others, please specify	-	-	-	-
	कुल (1) / Total (1)	160000	30000	50000	240000

ग. एमडी/प्रबंधक/डब्ल्यूटीडी से इतर प्रमुख प्रबंधकीय कार्मिकों की परिलब्धियां (₹ लाख में)

**C. REMUNERATION TO KEY MANAGERIAL PERSONNEL OTHER THAN MD/MANAGER/WTD (₹ In lakhs)**

क्रम सं. S.No.	परिलब्धि का विवरण Particulars of Remuneration	प्रमुख प्रबंधकीय कार्मिक Key Managerial Personnel					
	श्री एम. अरुमुगम, सीईओ (प्रतिनियुक्ति पर ) Mr. M Arumugam, CEO (on deputation)	श्री अजय कुमार, सीएफओ (प्रतिनियुक्ति पर ) Mr. Ajai Kumar, CFO (on deputation)	श्री अनिल काले, एवीपी (प्रतिनियुक्ति पर ) Mr. Anil Kale, AVP (on deputation)	श्री के.एस. शेनाय, एवीपी (प्रतिनियुक्ति पर ) Mr. K.S.Shenoy, AVP (on deputation)	सुश्री मेलविता लुईस, कंपनी सचिव Mrs. Melvita Lewis CS	श्री देवराज रय, प्रबंधकीय Mr. Debraj Roy, Manager cum Compliance Officer	कुल Total
1	सकल वेतन/Gross salary						
	(क) आयकर अधिनियम, 1961 की धारा 17(1) के उपबंधों के अनुसार वेतन (a) Salary as per provisions contained in section 17(1) of the Income-tax Act, 1961	751366.51	1254530.85	1138820.76	1136457.09	781000	501540 556315.21
	(ख) आयकर अधिनियम, 1961 की धारा 17(2) के अंतर्गत परिलब्धियों का मूल्य (b) Value of perquisites u/s 17(2) Income-tax Act, 1961						
	(ग) आयकर अधिनियम, 1961 की धारा 17(3) के अंतर्गत वेतन के बदले लाभ (c) Profits in lieu of salary under section 17(3) Income-tax Act, 1961						
2	स्टाक ऑप्शन / Stock Option	-	-	-	-	-	-
3	स्वेट इक्विटी / Sweat Equity	-	-	-	-	-	-
4	कमीशन- लाभ के % के रूप में Commission as % of profit	-	-	-	-	-	-
	अन्य, / others, specify...	-	-	-	-	-	-
5	कृपया विनिर्दिष्ट करें Others, please						
	<b>कुल / Total</b>	751366.51	1254530.85	1138820.76	1136457.09	781000	501540 556315.21



VI) अर्थदंड/दंड/ अपराधों की कंपाउंडिंग: शून्य

VI. PENALTIES / PUNISHMENT/ COMPOUNDING OF OFFENCES: NIL

अनुबंध ख

कारपोरेट सामाजिक उत्तरदायित्व(सीएसआर) गतिविधियों पर वार्षिक रिपोर्ट

- शुरू किए जाने वाले प्रस्तावित परियोजनाओं अथवा कार्यक्रमों के अवलोकन सहित कंपनी की सीएसआर नीति की संक्षिप्त रूपरेखा सीएसआर पालिसी का वेबलिनक <http://www.allbankfinance.com>
- सीएसआर समिति का गठन
  - श्री सुबीर दास, स्वतंत्र निदेशक
  - श्री एम.वी. राव, निदेशक
  - श्री पी.सी. शर्मा, निदेशक
- कंपनी का पिछले तीन वर्षों का औसत निवल लाभ औसत निवल लाभ: ₹3,91,58,762/-
- निर्धारित सीएसआर व्यय (मदसंख्या 3 में उल्लिखित राशि का 2%): ₹7,83,175/-
- वित्तीय वर्ष हेतु सीएसआर पर व्यय की गई राशि
  - वर्ष हेतु व्यय की गई कुल राशि : शून्य
  - व्यय न की गई राशि यदि कोई हो: ₹7,83,175/-
  - वर्ष के दौरान व्यय की गई राशि की प्रवृत्ति

Annexure B

Annual Report on Corporate Social Responsibility (CSR) Activities

- A brief outline of the Company's CSR policy including, overview of projects or programmes proposed to be undertaken. Web-link to the CSR policy:<http://www.allbankfinance.com/>
- The Composition of the CSR Committee:-
  - Mr. Subir Das, Independent Director
  - Mr. M.V Rao, Director
  - Mr. P.C. Sharma, Director
- Average net profit of the Company for the last 3 financial years: **Average net profit: ₹ 3,91,58,762/-**
- Prescribed CSR expenditure (2% of the amount as in item no. 3 above): **₹ 7,83,175/-**
- Details of CSR spend for the financial year:
  - Total amount spent for the year: **NIL**
  - Amount unspent, if any: **₹7,83,175/-**
  - Manner in which the amount spent during the financial year is detailed below:

क्रम सं. Sr. No.	परियोजनाएं/ गतिविधियां Projects/ activites	क्षेत्र Sector	स्थान Locations	परियोजना अथवा कार्यक्रमवार निर्धारित राशि (बजट) Amount outlay (budget) project or or programs wise	परियोजना/ कार्यक्रमों पर व्यय की गई राशि Amount spent on the project/ programs	रिपोर्टिंग अवधि तक संचयी व्यय प्रत्यक्ष/ कार्यान्वयन Cumulative expenditure upto the reporting period	एजेंसी के माध्यम से व्यय की गई राशि शून्य Amount spent: direct/ through implementing agency
<b>NIL</b>							

- सीएसआर समिति ने निर्णय लिया है कि ₹7,83,175 के सीएसआर व्यय हेतु प्रावधान ₹6,41,885 के पिछले प्रावधान सहित वित्तीय वर्ष, 2017-18 की प्रथम तिमाही में किया जाए और ₹14,25,060 की संपूर्ण राशि कंपनी द्वारा कारपोरेट सामाजिक दायित्व हेतु वित्तीय वर्ष 2017-18 में व्यय की जाएगी।
- सीएसआर समिति का उत्तरदायित्व विवरण कि सीएसआर नीति का कार्यान्वयन और मानिट्रिंग कंपनी के सीएसआर उद्देश्यों और नीति के अनुपालन में है: शून्य
- The CSR Committee has decided that provision for CSR expenses of ₹7,83,175 be provided in the 1<sup>st</sup> quarter of FY 2017-18 and together with the earlier provision of ₹ 6,41,885/- aggregating to ₹14,25,060, the company shall spend the entire amount in the FY 2017-18 towards Corporate Social Responsibility.
- A Responsibility statement of the CSR committee that the implementation and monitoring of CSR policy, is in compliance with CSR objectives and policy of the Company:NIL

**लेखापरीक्षकों की स्वतंत्र रिपोर्ट**

सेवा में सदस्यगण आलबैंक फाइनेंस लिमिटेड,

**वित्तीय विवरणों पर रिपोर्ट**

हमने आल बैंक फाइनेंस लि. ("कंपनी") के वित्तीय विवरणों की लेखापरीक्षा की है जिसमें 31 मार्च, 2017 को यथास्थिति तुलनपत्र, उस वर्ष को समाप्त अवधि हेतु लाभ-हानि लेखा विवरण तथा नकदी प्रवाह विवरण एवं महत्वपूर्ण लेखा नीतियों का सार तथा अन्य व्याख्यात्मक सूचना समाविष्ट है।

**वित्तीय विवरणों हेतु प्रबंधन का दायित्व**

कंपनी का निदेशक मंडल इन वित्तीय विवरणों को तैयार करने के सम्बन्ध में कंपनी अधिनियम, 2013 ("अधिनियम") की धारा 134 (5) में कथित मामलों के लिये उत्तरदायी है ताकि कंपनी (लेखा) नियम, 2014 के नियम 7 के साथ पठित, अधिनियम की धारा 133 के अन्तर्गत विनिर्धारित लेखा मानकों सहित भारत में सामान्यतः स्वीकृत लेखा सिद्धांतों के अनुसार कंपनी की वित्तीय स्थिति, वित्तीय कार्यनिष्पादन एवं कंपनी के नकदी प्रवाह की सही और उचित स्थिति प्रस्तुत की जा सके। इस दायित्व में कंपनी की आस्तियों की सुरक्षा करने हेतु अधिनियम के प्रावधानों के अनुसरण में धोखाधड़ी एवं अन्य अनियमितताओं का पता लगाने एवं रोकने, यथोचित लेखा नीतियों के चयन एवं प्रयोग, यथोचित एवं विवेकपूर्ण आकलन तथा निर्णय, पर्याप्त आंतरिक वित्तीय नियंत्रण तैयार करना, कार्यान्वयन एवं रखरखाव, जो वित्तीय विवरणों की प्रस्तुति एवं तैयारी से संगत लेखा अभिलेखों की शुद्धता एवं पूर्णता सुनिश्चित करने हेतु प्रभावी रूप से परिचालित थे, हेतु, पर्याप्त लेखा रिकॉर्ड का रखरखाव, करना भी शामिल है जो महत्वपूर्ण मिथ्या विवरण, धोखाधड़ी अथवा चूक के कारण, से मुक्त हो।

**लेखापरीक्षकों का दायित्व**

हमारा दायित्व हमारी लेखापरीक्षा पर आधारित इन वित्तीय विवरणों पर अपनी राय देना है।

हमने अधिनियम के प्रावधानों, लेखा एवं लेखा परीक्षा मानकों तथा उन मामलों, अधिनियम तथा उसके अन्तर्गत बनाये गये नियमों एवं प्रावधानों के अन्तर्गत लेखा परीक्षण में शामिल करने की अपेक्षा है, को ध्यान में रखा है।

हमने अपनी लेखापरीक्षा अधिनियम की धारा 143(10) के अंतर्गत निर्धारित लेखापरीक्षा मानकों के अनुसार की है। उन मानकों में यह अपेक्षित है कि हम नीतिपरक अपेक्षाओं का अनुपालन करें और योजना बनाकर लेखापरीक्षा को निष्पादित करें जिससे समुचित आश्वासन प्राप्त हो कि क्या समेकित वित्तीय विवरण महत्वपूर्ण मिथ्या विवरण से मुक्त हैं।

किसी लेखापरीक्षा में राशि के बारे में लेखापरीक्षा साक्ष्य प्राप्त करने की प्रक्रिया निष्पादित की जाती है और वित्तीय विवरणों में प्रकटीकरण किया जाता है। चुनी जाने वाली प्रक्रिया लेखापरीक्षक के निर्णय पर धारित होती है जिसमें वित्तीय विवरणों में महत्वपूर्ण मिथ्या विवरण के जोखिम का निर्धारण, कपट अथवा चूक के कारण, शामिल होता है। इन जोखिमों का निर्धारण करने में लेखापरीक्षक कंपनी की तैयारी और परिस्थितियों के अनुसार समुचित लेखापरीक्षा विधि की रूपरेखा तैयार करने हेतु वित्तीय विवरणों के सुस्पष्ट प्रस्तुतीकरण से प्रासंगिक आंतरिक नियंत्रण पर समुचित विचार करते हैं, परंतु यह अभिमत देने के प्रयोजनार्थ नहीं।

**Independent Auditor's Report****TO THE MEMBERS OF ALLBANK FINANCE LIMITED****Report on the Financial Statements**

We have audited the accompanying standalone financial statements of AllBank Finance Limited ("the Company"), which comprise the Balance Sheet as at March 31, 2017 and the Statement of Profit and Loss and Cash Flow Statement for the year then ended, and a summary of significant accounting policies and other explanatory information.

**Management's Responsibility for the Financial Statements**

The Company's Board of Directors is responsible for the matters stated in Section 134(5) of the Companies Act, 2013 ("the Act") with respect to the preparation of these standalone financial statements that give a true and fair view of the financial position, financial performance and cash flows of the Company in accordance with the accounting principles generally accepted in India, including the Accounting Standards specified under Section 133 of the Act, read with Rule 7 of the Companies(Accounts) Rules, 2014. This responsibility also includes maintenance of adequate accounting records in accordance with the provisions of the Act for safeguarding the assets of the Company and for preventing and detecting frauds and other irregularities; selection and application of appropriate accounting policies; making judgments and estimates that are reasonable and prudent; and design, implementation and maintenance of adequate internal financial controls, that were operating effectively for ensuring the accuracy and completeness of the accounting records, relevant to the preparation and presentation of the financial statements that give a true and fair view and are free from material misstatement, whether due to fraud or error.

**Auditor's Responsibility**

Our responsibility is to express an opinion on these financial statements based on our audit.

We have taken into account the provisions of the Act, the accounting and auditing standards and matters which are required to be included in the audit report under the provisions of the Act and the Rules made there under.

We conducted our audit in accordance with the Standards on Auditing specified under Section 143(10) of the Act. Those Standards require that we comply with ethical requirements and plan and perform the audit to obtain reasonable assurance about whether the financial statements are free from material misstatement.

An audit involves performing procedures to obtain audit evidence about the amounts and the disclosures in the financial statements. The procedures selected depend on the auditor's judgment, including the assessment of the risks of material misstatement of the financial statements, whether due to fraud or error. In making those risk assessments, the auditor considers internal financial control relevant to the Company's preparation of the financial statements that give a true and fair view in order to design audit procedures that are appropriate in the circumstances. An audit also includes evaluating the appropriateness of the accounting policies used and the

वित्तीय रिपोर्टिंग के संबंध में कंपनी की पर्याप्त आंतरिक नियंत्रण प्रणाली है और ऐसे नियंत्रण कारगर ढंग से परिचालित है। लेखापरीक्षा में प्रयोग में लाई गई लेखा नीतियों की उपयुक्तता एवं कंपनी के निदेशकों द्वारा किए गए लेखा प्राक्कलनों की समुचितता के साथ साथ वित्तीय विवरणों के समग्रतः प्रस्तुतीकरण का मूल्यांकन शामिल होता है।

हमारा विश्वास है कि हमारे द्वारा प्राप्त लेखापरीक्षा साक्ष्य वित्तीय विवरणों पर हमारी लेखापरीक्षा राय प्रदान करने हेतु पर्याप्त एवं समुचित आधार प्रदान करते हैं।

#### महत्वपूर्ण मामला

- वित्तीय विवरणों पर नोट का नोट सं. 1.6-** आस्तियों के अवशिष्ट मूल्य शून्य पर विचार करते हुए पहले और वर्ष के दौरान मूल्यहास की गणना कंपनी अधिनियम, 2013 की अनुसूची II के अनुसार नहीं है। अंतर का औचित्य और अधिक प्रभारित मूल्यहास की राशि को वित्तीय विवरण में प्रकट नहीं किया गया है।
- वित्तीय विवरण के नोट का नोट सं. 2.26-** जो स्थिर आस्तियों के मूल्यहास, ग्रेच्युटी, अवकाश नकदीकरण, निवेश मूल्य में हानि और निवेश में वृद्धि से आस्थगित कर देयता के प्रावधान के संबंध में आस्थगित कर आस्तियों को अभिज्ञात न किए जाने के आधार पर वर्णित करता है। आस्थगित कर आस्तियां (आस्थगित कर देयताओं का निवल) लेखा मानक 22 के अनुसार वर्ष के दौरान और पिछले वर्ष भी अभिज्ञात नहीं की गईं।
- वित्तीय विवरण के नोट का नोट सं. 2.31-** निदेशक मंडल का अभिमत कि विभिन्न कंपनियों के ऐसे शेयर हैं जिन्हें निवेश लेखा के भाग के रूप में एबीएफएल में दर्ज नहीं किया गया था, को निवेश पोर्टफोलियो को नामे लिखकर और लाभ हानि खाते में ₹1795183 को अन्य आय में जमा लिखकर अंकित मूल्य पर एबीएफएल की बहियों में दर्ज किया गया है। यह समझ नहीं आता कि कैसे शेयरों के आरंभिक अभिदान को पूर्ववर्ती एबीएनएल अथवा एबीएफएल की बहियों में दर्ज नहीं किया गया था। निवेश खाते को नामे लिखना और प्रत्याशित लाभ अभिज्ञात करते हुए शेयरों के अंकित मूल्य पर ₹1795183 को अन्य आय में जमा लिखना विवेकपूर्ण लेखा नीतियों के अनुसार नहीं है।

#### **अभिमत**

हमारी राय में तथा हमारी सर्वोत्तम जानकारी और हमें दिए गए स्पष्टीकरण के अनुसार 31 मार्च 2017 को यथास्थिति और उपर्युक्त स्टैंड एलोन वित्तीय विवरण और उस तिथि को समाप्त वर्ष हेतु इसके लाभ और नकदी प्रवाह को भारत में सामान्यतः स्वीकृत लेखा सिद्धांतों के अनुरूप तथा अधिनियम द्वारा अपेक्षित सूचनाओं को सही और निष्पक्ष स्थिति प्रस्तुत करते हैं:

#### **अन्य विधिक एवं नियामक अपेक्षाओं संबंधी रिपोर्ट**

- अधिनियम की धारा 143 (11) के अनुसार भारत की केन्द्र सरकार द्वारा जारी कंपनीज (लेखा परीक्षा रिपोर्ट) आदेश, 2016 ("आदेश") की अपेक्षानुसार हम उक्त आदेश के पैरा 3 और 4 में विनिर्दिष्ट मामलों के संबंध में अनुबंध 'क' में विवरण देते हैं।

reasonableness of the accounting estimates made by the Company's Directors, as well as evaluating the overall presentation of the financial statements.

We believe that the audit evidence we have obtained is sufficient and appropriate to provide a basis for our audit opinion on the standalone financial statements.

#### **Emphasis of Matter**

We draw attention to:

- Notes No.1.6 of Notes on financial statement-** Depreciation calculated earlier and during the year considering the residual value of the assets nil which is not in accordance with part 'c' of the schedule II of Companies Act, 2013. The justifications for the difference and amount of depreciation overcharged have not been disclosed in the financial statement.
- Note No.2.26 of Notes in financial statement-**which describes the basis of non recognition of Deferred tax assets on the provision for depreciation on fixed assets, gratuity, leave encashment, loss in value of investment and Deferred tax liability on appreciation of investment. The Deferred tax assets (net of deferred tax liabilities) has not been recognized during the year and also of earlier year in terms of Accounting standard 22.
- Notes No.2.31 of Notes on financial statement-** In opinion of board of directors that there are shares of different companies which were not recorded in ABFL books as a part of investment account, are recorded in the books of ABFL at face value by debiting investment portfolio and crediting the other income in the profit & loss account ₹1795183. It is not understood how that initial subscription of shares were not recorded either in erstwhile 'ABNL' or in the books of ABFL. The debit to investment accounts and crediting the other income of ₹1795183 with the face value of the shares, recognizing the anticipated profit, is not in accordance with the prudential accounting principles.

Our opinion is not modified in respect of above matter.

#### **Opinion**

In our opinion and to the best of our information and according to the explanations given to us, the aforesaid standalone financial statements give the information required by the Act in the manner so required and give a true and fair view in conformity with the accounting principles generally accepted in India, of the state of affairs of the company as at 31st March 2017, and its profit and its cash flows for the year ended on that date.

#### **Report on Other Legal and Regulatory Requirements**

- As required by the Companies (Auditor's Report) Order, 2016 ("the Order") issued by the Central Government of India in terms of Section 143(11) of the Act, we give in the Annexure 'A' statement on the matters specified in paragraphs 3 and 4 of the Order.

2. अधिनियम की धारा 143(3) की अपेक्षा के अनुसार हम रिपोर्ट करते हैं कि:

- (ए) हमने वे सभी सूचनाएँ एवं स्पष्टीकरण ढूँढे और प्राप्त किए हैं जो हमारी सर्वोत्तम जानकारी एवं विश्वास के अनुसार लेखापरीक्षा के प्रयोजनार्थ आवश्यक थे।
- (बी) हमारी राय में, जहाँ तक हमने उन बहियों की जांच की है, उससे प्रतीत होता है कि कंपनी ने विधि द्वारा अपेक्षित लेखा बहियों को समुचित रूप से रखा है।
- (सी) तुलन पत्र, लाभ एवं हानि विवरण और नकदी प्रवाह विवरण से संबंधित इस रिपोर्ट से संबंधित विवरण लेखा बही के करार के अनुसार है।
- (डी) हमारी राय में पूर्वोक्त एकल वित्तीय विवरण अधिनियम की धारा 133, कंपनीज (लेखा) नियम, 2014 (यथासंशोधित) के नियम 7 के साथ पठित के अन्तर्गत अधिसूचित लेखागत मानदंडों का अनुपालन करते हैं।
- (ई) 31 मार्च 2017 को यथास्थिति निदेशकों से प्राप्त लिखित अभ्यावेदनों के आधार पर और निदेशक मंडल के अभिलेख के अनुसार 31 मार्च 2017 को यथास्थिति कोई भी निदेशक अधिनियम की धारा 164 (2) के अनुसार निदेशक के रूप में नियुक्त होने के अयोग्य नहीं पाया गया है।
- (एफ) कंपनी की वित्तीय रिपोर्टिंग पर आंतरिक वित्तीय नियंत्रणों की पर्याप्तता और ऐसे नियंत्रणों की प्रचालनगत कारगरता अनुबंध बी में पृथक रिपोर्ट में संदर्भित है।
- (जी) कंपनी (लेखापरीक्षा एवं लेखापरीक्षक) नियम, 2014 के नियम 11 के अनुरूप लेखापरीक्षक रिपोर्ट में शामिल होने वाले अन्य मामलों के सम्बन्ध में, हमारी राय एवं सर्वोत्तम सूचना एवं स्पष्टीकरण के अनुसार
  - i. वित्तीय विवरणों के नोट 2.21 (बी) एवं (सी) में वर्णित अनुसार, कंपनी ने लंबित मुकदमों का प्रभाव अपने वित्तीय स्थिति पर प्रकट नहीं किया है।
  - ii. डेरीवेटिव संविदा जिसके लिये कोई भौतिक पूर्वाभास क्षति थी, सहित कंपनी के पास कोई दीर्घकालिक संविदा नहीं है।
  - iii. कंपनी द्वारा निवेशक शिक्षा एवं संरक्षण निधि को अंतरित किये जाने वाली राशियों को अंतरित करने में कोई विलम्ब नहीं किया गया।

कंपनी अधिनियम, 2013 की धारा 143(5) के अंतर्गत भारत के नियंत्रक एवं महालेखापरीक्षक द्वारा जारी निर्देशों के अनुसरण में रिपोर्ट

कंपनी अधिनियम, 2013 की धारा 143(5) के अंतर्गत भारत के नियंत्रक एवं महालेखापरीक्षक द्वारा जारी निर्देशों के अनुसरण में रिपोर्ट संलग्न विवरण ए में तैयार की गई है। ऐसे निर्देश पर कोई कार्रवाई अपेक्षित नहीं है और लेखाओं और वित्तीय विवरणों पर इसके प्रभाव के परिणामस्वरूप लाभ ₹21706/- तक घट गया।

कृते एन. आलम एंड कंपनी  
सनदी लेखाकार  
फर्म पंजीकरण संख्या 314146E

स्थान: कोलकाता  
दिनांक 12 मई, 2017

एन आलम  
पार्टनर  
सदस्यता संख्या 051730

2. As required by Section 143 (3) of the Act, we report that:

- a. We have sought and obtained all the information and explanations which to the best of our knowledge and belief were necessary for the purpose of our audit;
- b. In our opinion, proper books of account as required by law have been kept by the Company so far as it appears from our examination of those books.
- c. The Balance Sheet, the statement of profit & loss and the Cash Flow Statement dealt with by this report are in agreement with the books of accounts.
- d. In our opinion, the aforesaid standalone financial statements comply with the Accounting Standards specified under Section 133 of the Act, read with Rule 7 of the Companies (Accounts) Rules, 2014.
- e. On the basis of the written representations received from the directors as on 31 March 2017 and taken on record by the Board of Directors, none of the directors is disqualified as on 31 March 2017 from being appointed as a director in terms of Section 164(2) of the Act;
- f. With respect to the adequacy of the internal financial controls over financial reporting of the company and the operating effectiveness of such controls, refer to our separate report in Annexure "B".
- g. With respect to the other matters to be included in the Auditor's Report in accordance with Rule 11 of the Companies (Audit and Auditors) Rules, 2014, in our opinion and to the best of our information and according to the explanations given to us:
  - i. The Company has not disclosed the impact of pending litigations on its financial position, as detailed in Note 2.21(b) and (c) to the financial statements.
  - ii. The Company did not have any long-term contracts including derivative contracts for which there were any material foreseeable losses; and
  - iii. There were no amounts which were required to be transferred, to the 'Investor Education and Protection Fund' by the Company.

Report pursuant to directions issued by the Comptroller and Auditor General of India under section 143(5) of the Companies Act, 2013.

Report pursuant to direction issued by the Comptroller and Auditor General of India as per section 143(5) of the Companies Act, 2013 has been prepared in Statement 'A' attached. No action is now required on such directions and its impact on the accounts and financial statements resulted in a reduction in Profit to the extent of ₹21,686/-

For and on behalf of  
N. Alam & Co.  
Chartered Accountants  
Firm's Registration No.: 314146E

Place : Kolkata  
Date : 12<sup>th</sup> May, 2017

N. Alam  
Parter  
Membership No. : 051730

**31 मार्च 2017 को समाप्त वर्ष हेतु वित्तीय विवरणों पर आलबैंक फाइनेंस लिमिटेड के सदस्यों को समान तिथि की लेखापरीक्षकों की स्वतंत्र रिपोर्ट का अनुबंध 'क'**

कंपनी के वित्तीय विवरणों पर एक सही एवं पारदर्शी रिपोर्टिंग के उद्देश्य हेतु निष्पादित लेखा परीक्षा प्रक्रियाओं पर आधारित तथा हमें दी गई सूचनाओं एवं स्पष्टीकरण को ध्यान में रखकर और लेखा परीक्षा की सामान्य प्रक्रिया में लेखा बही तथा अन्य अभिलेखों की हमारे द्वारा की गई जांच के सम्बन्ध में हम रिपोर्ट करते हैं कि

(i) (ए) कंपनी ने मात्रात्मक विवरण एवं अचल आस्तियों की स्थिति सहित पूरा ब्यौरा दिखाने के लिए समुचित रिकार्ड का रखरखाव किया है।

(बी) वर्ष के दौरान प्रबंधन द्वारा अचल आस्तियों का भौतिक रूप से सत्यापन किया गया और इस सत्यापन में कोई भौतिक विसंगति नहीं पायी गयी। हमारी राय में, कंपनी के आकार तथा इसकी आस्तियों की प्रकृति को ध्यान में रखकर अचल आस्तियों के सत्यापन का अंतराल पर्याप्त है।

(सी) कंपनी के पास कोई अचल संपत्ति नहीं है।

(ii) कंपनी के पास कोई माल सूची नहीं है

(iii) कंपनी ने अधिनियम, की धारा 189 के अंतर्गत अनुरक्षित रजिस्टर में शामिल किसी कंपनी, प्रतिष्ठान या एलएलपी को कोई प्रतिभूत या अप्रतिभूत ऋण नहीं दिया है।

(vi) कंपनी ने कोई ऋण प्रदान नहीं किया है, कोई निवेश नहीं किया है गारंटी और प्रतिभूति प्रदान नहीं की है, जहां धारा 185 और 186 के प्रावधान लागू हैं।

(v) अधिनियम की धारा 73 से 76 तथा कंपनीज (जमाराशियों की स्वीकृति), नियम, 2014 (यथा संशोधित) के तात्पर्यों के अन्तर्गत कंपनी ने कोई जमाराशि स्वीकार नहीं की है।

(vi) हमारी सर्वोत्तम जानकारी एवं विश्वास के अनुसार, कंपनी के उत्पादों/ सेवाओं के सम्बन्ध में, अधिनियम की धारा 148 की उपधारा (1) के अन्तर्गत केन्द्रीय सरकार ने लागत अभिलेखों का रख-रखाव विनिर्धारित नहीं किया है।

(vii) (ए) कंपनी भविष्य निधि, कर्मचारी राज्य बीमा, आय कर, विक्रय कर, संपत्ति कर, सेवा कर, सीमा शुल्क, उत्पाद शुल्क, मूल्य वर्द्धित कर, उप कर तथा अन्य प्रमुख गैर-विवादित सांविधिक देयताएं, यथा प्रयोज्य, को समुचित प्राधिकारियों को जमा करने के मामले में नियमित है। इसके साथ ही, वर्ष के अंत में इनसे संबंधित कोई अविवादित देय राशि इसके देय होने की तिथि से छह माह से अधिक अवधि तक लंबित नहीं रहा है।

(बी) किसी विवाद के कारण आय कर, विक्रय कर, संपत्ति कर, सेवा कर, सीमा शुल्क, उत्पाद शुल्क, मूल्य वर्द्धित कर, उप कर के मामले में बकाया देय राशि निम्नानुसार है:

**Annexure 'A' to the Independent Auditor's Report of even date to the members of AllBank Finance Limited, on the financial statements for the year ended 31st March 2017.**

Based on the audit procedures performed for the purpose of reporting a true and fair view on the financial statements of the Company and taking into consideration the information and explanations given to us and the books of account and other records examined by us in the normal course of audit, we report that:

(i) (a) The Company has maintained proper records showing full particulars, including quantitative details and situation of fixed assets.

(b) The fixed assets have been physically verified by the management during the year and no material discrepancies were noticed on such verification. In our opinion, the frequency of verification of the fixed assets is reasonable having regard to the size of the Company and the nature of its assets.

(c) The Company does not have any Immovable Property.

(ii) The Company does not have any Inventory.

(iii) The Company has not granted any loans, secured or unsecured to companies, firm, LLP or other parties covered in the register maintained under section 189 of the Act.

(iv) The Company has not granted any loans, made any investments, provided any guarantee and security where provisions of section 185 and 186 are applicable.

(v) The Company has not accepted any deposits within the meaning of Sections 73 to 76 of the Act and the Companies (Acceptance of Deposits) Rules, 2014.

(vi) To the best of our knowledge and belief, the Central Government has not specified maintenance of cost records under sub-section (1) of Section 148 of the Act, in respect of Company's products/ services.

(vii) (a) The Company is regular in depositing undisputed statutory dues including provident fund, employees' state insurance, income-tax, sales-tax, wealth tax, service tax, duty of customs, duty of excise, value added tax, cess and other statutory dues, as applicable, with the appropriate authorities. Further, no undisputed amounts payable in respect thereof were outstanding at the year-end for a period of more than six months from the date they become payable.

(b) The dues outstanding in respect of income-tax, sales-tax, wealth tax, service tax, duty of customs, duty of excise, value added tax and cess on account of any dispute, are as follows:

संविधि का नाम	देय राशि का स्वरूप	राशि	सविरोध प्रदत्त राशि	संबंधित राशि की अवधि	किस मंच पर विवाद लंबित है
Name of the statute	Nature of dues	Amount (₹)	Amount Paid Under Protest (₹)	Period to which the amount relates	Forum where dispute is pending
आयकर अधिनियम, 1961 Income Tax Act, 1961	आयकर निर्धारण Income Tax	85,74,000	वापसी से समायोजित Adjusted with refund	निर्धारण वर्ष 2003-04 Assessment Year 2003-04	उच्च न्यायालय High Court
आयकर अधिनियम, 1961 Income Tax Act, 1961	आयकर निर्धारण Income Tax	8,60,609	शून्य Nil	निर्धारण वर्ष 2009-10 Assessment Year 2009-10	सीआईटी (अपील) CIT (Appeals)
आयकर अधिनियम, 1961 Income Tax Act, 1961	आयकर निर्धारण Income Tax	3,31,000	शून्य Nil	निर्धारण वर्ष 2013-14 Assessment Year 2013-14	सीआईटी (अपील) CIT (Appeals)
आयकर अधिनियम, 1961 Income Tax Act, 1961	आयकर निर्धारण Income Tax	3,52,000	शून्य Nil	निर्धारण वर्ष 2016-17 Assessment Year 2016-17	सीआईटी (अपील) सीआईटी (अपील) धारा 143(3) के अंतर्गत प्रतिभूति निर्धारण हेतु कोई नोटिस प्राप्त नहीं हुआ है। No notice for scrutiny assessment u/s 143 (3) is received.

- |   |  |
|---|--|
| (viii) हमारी राय में कंपनी ने वर्ष के दौरान किसी वित्तीय संस्थान या किसी बैंक या डिबेंचर धारकों को बकाया के चुकाने में कोई चूक नहीं की है।  | (viii) In our opinion, the Company has not defaulted in repayment of loan or borrowing to any financial institution, bank, Government or dues to debenture-holders during the year.  |
| (ix) कंपनी ने वर्ष के दौरान आरंभिक पब्लिक ऑफर या अतिरिक्त पब्लिक ऑफर (ऋण लिखतों सहित) और मीयादी ऋण के रूप में कोई राशि नहीं उगाही है।   | (ix) The company has not raised moneys by way of initial public offer or further public offer (including debt instruments) and term loan during the year.  |
| (x) हमारी लेखापरीक्षा द्वारा शामिल अवधि के दौरान कंपनी में या कंपनी को किसी प्रकार की धोखाधड़ी की जानकारी नहीं मिली है।   | (x) No fraud on or by the Company has been noticed or reported during the period covered by our audit.   |
| (xi) कंपनी ने कंपनी अधिनियम, 2013 की अनुसूची V के साथ पठित धारा 197 में यथा उपबंधित किसी प्रबंधकीय परिलक्षियों का भुगतान नहीं किया है।  | (xi) The Company has not paid any managerial remuneration as provided in Section 197 read with Schedule V to the companies Act, 2013.  |
| (xii) कंपनी कोई निधि कंपनी नहीं है अतः निधि नियम 2014 प्रयोज्य नहीं है।   | (xii) The Company is not a Nidhi company, and as such Nidhi Rules, 2014 are not applicable.  |
| (xiii) संबंधित पक्षकार से संबंधित सभी लेनदेन कंपनी अधिनियम 2013 की धारा 177 और 188 के अनुपालन में हैं और लेखा मानकों द्वारा यथाअपेक्षित विवरण वित्तीय विवरणों में प्रकट किए गए हैं। | (xiii) All the transactions with the related parties are in compliance with section 177 and 188 of the Companies Act, 2013 and the required details have been disclosed in the financial statements as required by the accounting standards. |
| (xiv) कंपनी ने समीक्षाधीन वर्ष के दौरान कोई अधिमानी आबंटन अथवा शेयरों का अथवा पूर्णतया या अंशतया परिवर्तनीय डिबेंचरों का प्राइवेट प्लेसमेंट नहीं किया है।                           | (xiv) The Company has not made any preferential allotment or private placement of shares or fully or partly convertible debentures during the year under review.   |
| (xv) कंपनी ने निदेशकों या निदेशकों से संबंधित व्यक्तियों के साथ कोई गैर-नकदी लेनदेन नहीं किया है।   | (xv) The Company has not entered into any non-cash transactions with directors or persons connected with the Directors.  |
| (xvi) कंपनी को भारतीय रिजर्व बैंक अधिनियम, 1934 की धारा 45-IA के अंतर्गत पंजीकृत कराना अपेक्षित नहीं है।  | (xvi) The Company is not required to be registered under section 45 - IA of the Reserve Bank of India Act, 1934.   |

कृते एन.आलम एंड कंपनी  
सनदी लेखाकार  
फर्म पंजीकरण संख्या 314146E

For and on behalf of  
N. Alam & Co.  
Chartered Accountants  
Firm's Registration No.: 314146E

स्थान : कोलकाता  
दिनांक : 12th May, 2017

एन.आलम  
पार्टनर  
सदस्यता संख्या 051730

Place : Kolkata  
Date : 12th May, 2017

N. Alam  
Partner  
Membership No. : 051730

## आलबैंक फाइनेंस लि. के सम तिथि के एकल वित्तीय विवरणों की स्वतंत्र लेखापरीक्षक रिपोर्ट का अनुबंध "बी"

कंपनी अधिनियम 2013(अधिनियम) की धारा 143 की उपधारा 3 के खंड (1) अंतर्गत आंतरिक वित्तीय नियंत्रण संबंधी रिपोर्ट सेवा में

### आल बैंक फाइनेंस लिमिटेड के सदस्यगण

हमने सम तिथि को समाप्त वित्तीय वर्ष हेतु कंपनी के एकल वित्तीय विवरणों के साथ 31मार्च, 2017 को यथास्थिति आलबैंक फाइनेंस लिमिटेड (कंपनी) की वित्तीय रिपोर्टिंग पर आंतरिक वित्तीय नियंत्रणों की लेखापरीक्षा की है।

### आंतरिक वित्तीय नियंत्रणों हेतु प्रबंधन का उत्तरदायित्व

कंपनी के प्रबंधन का दायित्व है कि वह भारतीय सनदी लेखाकार संस्थान द्वारा जारी वित्तीय रिपोर्टिंग पर आंतरिक वित्तीय नियंत्रणों की लेखापरीक्षा संबंधी मार्गदर्शी नोट में उल्लिखित आंतरिक नियंत्रण के अनिवार्य संघटकों पर विचार करते हुए कंपनी द्वारा स्थापित वित्तीय रिपोर्टिंग मानदंडों पर आंतरिक नियंत्रण पर आधारित आंतरिक नियंत्रण स्थापित करे और उसका रखरखाव करें। इन दायित्वों में पर्याप्त आंतरिक वित्तीय नियंत्रणों की तैयारी, कार्यान्वयन और रखरखाव शामिल है जो व्यवसाय के सही और कारगर संचालन सुनिश्चित करने हेतु कारगर ढंग से परिचालित किए जा रहे थे जिसमें कंपनी अधिनियम 2013 के अंतर्गत अपेक्षित कंपनी की नीतियों का अनुपालन, इसकी आस्तियों की अभिरक्षा, धोखाधड़ियों और त्रुटियों का निवारण और निर्धारण, लेखा अभिलेखों की सटीकता और पूर्णता और विश्वसनीय वित्तीय सूचना को समय से तैयार करना शामिल है।

### लेखापरीक्षक का उत्तरदायित्व

हमारा उत्तरदायित्व हमारी लेखापरीक्षा पर आधारित वित्तीय रिपोर्टिंग पर कंपनी के आंतरिक वित्तीय नियंत्रणों पर अपनी राय व्यक्त करना है। हमने आंतरिक वित्तीय नियंत्रणों की लेखापरीक्षा संबंधी मार्गदर्शी नोट(मार्गदर्शी नोट) और कंपनी अधिनियम 2013 की धारा 143(10) के अंतर्गत विनिर्दिष्ट लेखापरीक्षा मानकों के अनुसार उस सीमा तक लेखा परीक्षा की है जहां तक ये आंतरिक वित्तीय नियंत्रणों की लेखापरीक्षा पर प्रयोज्य है, और भारतीय सनदी लेखाकार संस्थान द्वारा जारी दोनों आंतरिक वित्तीय नियंत्रणों की लेखा परीक्षा पर प्रयोज्य है। इन मानकों और मार्गदर्शी नोट में अपेक्षित है कि हम नैतिक अपेक्षाओं का अनुपालन करें और पर्याप्त आश्वासन प्राप्त करने हेतु लेखापरीक्षा की योजना बनाकर लेखापरीक्षा करें कि क्या वित्तीय रिपोर्टिंग पर आंतरिक वित्तीय नियंत्रण पर्याप्त रूप से स्थापित और अनुरक्षित है और ऐसे नियंत्रण सभी महत्वपूर्ण विषयों के संबंध में परिचालित हैं।

हमारी लेखापरीक्षा में वित्तीय रिपोर्टिंग पर आंतरिक वित्तीय नियंत्रण प्रणाली और उसकी प्रचालनगत कारगरता की पर्याप्तता के बारे में लेखापरीक्षा साक्ष्य प्राप्त करने की प्रक्रिया शामिल है। वित्तीय रिपोर्टिंग पर आंतरिक

## ANNEXURE "B" TO THE INDEPENDENT AUDITOR'S REPORT OF EVEN DATE ON THE STANDALONE FINANCIAL STATEMENTS OF ALLBANK FINANCE LIMITED

Report on the Internal Financial Controls under Clause (i) of Sub-section 3 of Section 143 of the Companies Act, 2013 ("the Act")

### TO THE MEMBERS OF ALLBANK FINANCE LIMITED

We have audited the internal financial controls over financial reporting of Allbank Finance Limited ("the Company") as of March 31, 2017 in conjunction with our audit of the standalone financial statements of the Company for the year ended on that date.

### Management's Responsibility for Internal Financial Controls

The Company's Management is responsible for establishing and maintaining internal financial controls based on the internal control over financial reporting criteria established by the Company considering the essential components of internal control stated in the Guidance Note on Audit of Internal Financial Controls Over Financial Reporting issued by the Institute of Chartered Accountants of India. These responsibilities include the design, implementation and maintenance of adequate internal financial controls that were operating effectively for ensuring the orderly and efficient conduct of its business, including adherence to the Company's policies, the safeguarding of its assets, the prevention and detection of frauds and errors, the accuracy and completeness of the accounting records, and the timely preparation of reliable financial information, as required under the Companies Act, 2013.

### Auditor's Responsibility

Our responsibility is to express an opinion on the Company's internal financial controls over financial reporting based on our audit. We conducted our audit in accordance with the Guidance Note on Audit of Internal Financial Controls Over Financial Reporting (the "Guidance Note") and the Standards on Auditing as specified under section 143(10) of the Companies Act, 2013, to the extent applicable to an audit of internal financial controls, both applicable to an audit of Internal Financial Controls and, both issued by the Institute of Chartered Accountants of India. Those Standards and the Guidance Note require that we comply with ethical requirements and plan and perform the audit to obtain reasonable assurance about whether adequate internal financial controls over financial reporting was established and maintained and if such controls operated effectively in all material respects.

Our audit involves performing procedures to obtain audit evidence about the adequacy of the internal financial controls system over financial reporting and their operating effectiveness. Our audit of internal financial controls over

वित्तीय नियंत्रण की हमारी लेखापरीक्षा में वित्तीय रिपोर्टिंग पर आंतरिक वित्तीय नियंत्रण की समझ को जानना, मौजूदा महत्वपूर्ण जोखिम का निर्धारण करना और निर्धारित जोखिम पर आधारित आंतरिक नियंत्रण की रचना और परिचालनगत कारगरता का परीक्षण और मूल्यांकन शामिल है। चयनित प्रक्रिया धोखाधड़ी या त्रुटि के कारण वित्तीय विवरणों में महत्वपूर्ण अनुचित कथन के जोखिम के निर्धारण सहित के निर्णय सहित पर निर्भर होती है।

हमारा विश्वास है कि हमें प्राप्त लेखापरीक्षा साक्ष्य वित्तीय रिपोर्टिंग पर आंतरिक वित्तीय नियंत्रण प्रणाली के संबंध में हमारी लेखापरीक्षा राय के आधार हेतु पर्याप्त है।

### वित्तीय रिपोर्टिंग पर आंतरिक वित्तीय नियंत्रण का अर्थ

वित्तीय रिपोर्टिंग पर कंपनी का आंतरिक वित्तीय नियंत्रण एक प्रक्रिया है जो सामान्यतः स्वीकृत लेखा सिद्धांतों के अनुसार बाह्य प्रयोजन हेतु वित्तीय रिपोर्टिंग और वित्तीय विवरणों की विश्वसनीयता के संबंध में समुचित आश्वासन हेतु तैयार की गई है। वित्तीय रिपोर्टिंग पर कंपनी के आंतरिक वित्तीय नियंत्रण में वे नीतियां और प्रक्रियाविधियां शामिल हैं जो (1) कंपनी के लेनदेनो और आस्तियों के निस्तारण के उचित विवरण को सटीक और उचित रूप से प्रतिबिंबित करने हेतु अभिलेखों से संबंधित है (2) यह उचित आश्वासन प्रदान करता है कि अभिलिखित लेनदेन सामान्यतः स्वीकृत लेखा सिद्धांतों के अनुसार वित्तीय विवरणों की तैयारी हेतु आवश्यक सीमा तक जरूरी है और कंपनी की प्राप्तियां और व्यय कंपनी के प्रबंधन और निदेशकों के प्राधिकरण के अनुसार किए जा रहे हैं। और (3) यह कंपनी की आस्तियों के अनधिकृत अर्जन, प्रयोग अथवा निपटान के निवारण और समय से निर्धारण करने का उचित आश्वासन देता है जिनका वित्तीय विवरणों पर महत्वपूर्ण प्रभाव हो सकता है।

### वित्तीय रिपोर्टिंग पर आंतरिक वित्तीय नियंत्रण की अंतर्निहित सीमाएं

वित्तीय रिपोर्टिंग पर आंतरिक वित्तीय नियंत्रण की अंतर्निहित सीमाओं के कारण जिसमें नियंत्रण खोने अथवा अनुचित प्रबंधन हावी होने की संभावना रहती है, त्रुटि अथवा धोखाधड़ी जो पकड़ी नहीं गई, के कारण महत्वपूर्ण मिथ्याकथन की संभावना हो सकती है। साथ ही भावी अवधि हेतु वित्तीय रिपोर्टिंग पर आंतरिक वित्तीय नियंत्रण के किसी मूल्यांकन का प्रोजेक्शन इस जोखिम के अध्यक्षीन है कि वित्तीय रिपोर्टिंग पर आंतरिक वित्तीय नियंत्रण परिस्थितियों में परिवर्तन के कारण अपर्याप्त हो सकता है अथवा नीतियों या प्रक्रियाविधियों के अनुपालन के स्तर में गिरावट आ सकती है।

### अभिमत

हमारी राय में कंपनी में सभी महत्वपूर्ण विषयों के संबंध में पर्याप्त वित्तीय रिपोर्टिंग पर आंतरिक वित्तीय नियंत्रण प्रणाली है और वित्तीय रिपोर्टिंग पर आंतरिक वित्तीय नियंत्रण की ऐसी प्रणाली भारतीय सनदी लेखाकार संस्थान द्वारा जारी वित्तीय रिपोर्टिंग पर आंतरिक वित्तीय नियंत्रण की लेखापरीक्षा संबंधी मार्गदर्शी नोट में उल्लिखित आंतरिक नियंत्रण के

financial reporting included obtaining an understanding of internal financial controls over financial reporting, assessing the risk that a material weakness exists, and testing and evaluating the design and operating effectiveness of internal control based on the assessed risk. The procedures selected depend on the auditor's judgment, including the assessment of the risks of material misstatement of the financial statements, whether due to fraud or error.

We believe that the audit evidence we have obtained is sufficient and appropriate to provide a basis for our audit opinion on the internal financial controls system over financial reporting.

### Meaning of Internal Financial Controls Over Financial Reporting

A company's internal financial control over financial reporting is a process designed to provide reasonable assurance regarding the reliability of financial reporting and the preparation of financial statements for external purposes in accordance with generally accepted accounting principles. A company's internal financial control over financial reporting includes those policies and procedures that (1) pertain to the maintenance of records that, in reasonable detail, accurately and fairly reflect the transactions and dispositions of the assets of the company; (2) provide reasonable assurance that transactions are recorded as necessary to permit preparation of financial statements in accordance with generally accepted accounting principles, and that receipts and expenditures of the company are being made only in accordance with authorisations of management and directors of the company; and (3) provide reasonable assurance regarding prevention or timely detection of unauthorised acquisition, use, or disposition of the company's assets that could have a material effect on the financial statements.

### Inherent Limitations of Internal Financial Controls Over Financial Reporting

Because of the inherent limitations of internal financial controls over financial reporting, including the possibility of collusion or improper management override of controls, material misstatements due to error or fraud may occur and not be detected. Also, projections of any evaluation of the internal financial controls over financial reporting to future periods are subject to the risk that the internal financial control over financial reporting may become inadequate because of changes in conditions, or that the degree of compliance with the policies or procedures may deteriorate.

### Opinion

The company has its Internal Financial Control (IFC) Policy in place, duly approved by its Board of Directors on 06.12.2016. Accordingly, in our opinion, the Company has, in all material respects, an adequate internal financial controls system over financial reporting and such internal financial controls over financial reporting were operating effectively as at March 31,



आवश्यक संघटकों पर विचार करते हुए कंपनी द्वारा स्थापित वित्तीय रिपोर्टिंग पर आंतरिक वित्तीय नियंत्रण मानदंडों के आधार पर 31 मार्च 2017 से प्रभावी है।

**व्याख्यात्मक पैराग्राफ**

हमने अधिनियम की धारा 143(10) के अंतर्गत यथाविनिर्दिष्ट भारतीय सनदी लेखाकार संस्थान द्वारा जारी लेखापरीक्षा संबंधी मानकों के अनुसार आल बैंक फाइनेंस लि. (कंपनी) के वित्तीय विवरणों की लेखापरीक्षा की है जिसमें 31 मार्च, 2017 को यथास्थिति तुलनपत्र, उस वर्ष को समाप्त अवधि हेतु लाभ-हानि लेखा विवरण तथा नकदी प्रवाह विवरण एवं महत्वपूर्ण लेखा नीतियों का सार तथा अन्य व्याख्यात्मक सूचना समाविष्ट है और अप्रैल 2017 की हमारी रिपोर्ट इस पर कोई गैर सापेक्ष राय नहीं देती है।

2017, based on the internal control over financial reporting criteria established by the Company considering the essential components of internal control stated in the Guidance Note on Audit of Internal Financial Controls Over Financial Reporting issued by the Institute of Chartered Accountants of India.

**Explanatory paragraph**

We also have audited, in accordance with the Standards on Auditing issued by the Institute of Chartered Accountants of India, as specified under Section 143(10) of the Act, the standalone financial statements of Allbank Finance Limited, which comprise the Balance Sheet as at March 31, 2017, and the related Statement of Profit and Loss and Cash Flow Statement for the year then ended, and a summary of significant accounting policies and other explanatory information, and our report dated xxx April 2017 expressed an unqualified opinion thereon.

कृते एन.आलम एंड कंपनी  
सनदी लेखाकार  
फर्म पंजीकरण संख्या 314146E

For and on behalf of  
N. Alam & Co.  
Chartered Accountants  
Firm's Registration No.: 314146E

स्थान : कोलकाता  
दिनांक : 12th May, 2017

एन.आलम  
पार्टनर  
सदस्यता संख्या 051730

Place : Kolkata  
Date : 12th May, 2017

N. Alam  
Partner  
Membership No. : 051730

विवरण-ए

STATEMENT-A

कंपनी अनिधियम 2013 की धारा 143(5) के अंतर्गत भारत के नियंत्रक एवं महालेखापरीक्षक द्वारा जारी निदेशों पर लेखापरीक्षकों की रिपोर्ट  
AUDITORS' REPORT ON THE DIRECTION U/S 143(5) OF THE COMPANIES ACT,2013 ISSUED BY THE COMPTROLLER AND AUDITOR  
GENERAL OF INDIA

क्रम.सं S. No.	निर्देश Directions	इन पर कृत कार्रवाई Action Taken Thereon	लेखाओं पर प्रभाव Impact on the Accounts
1	क्या कंपनी के पास क्रमशः फ्रीहोल्ड और लीजहोल्ड क्षेत्र हेतु स्पष्ट हक/लीज विलेख है? यदि नहीं तो कृपया फ्रीहोल्ड और लीजहोल्ड भूमि का वह क्षेत्र बताएं जिसमें हक/लीज विलेख उपलब्ध नहीं है? Whether the company has clear title/lease deeds for freehold and leasehold respectively? If not please state the area of freehold and leasehold land for which title/lease deeds are not available?	कंपनी के पास कोई फ्रीहोल्ड और लीजहोल्ड भूमि नहीं है अतः स्पष्ट हक/लीज विलेख का प्रश्न नहीं उठता The Company does not own any free hold or lease hold land as such the question of having clear title / lease deed does not arise.	शून्य / Nil
2	क्या ऋण/उधार/ब्याज आदि में छूट/राइट ऑफ का कोई मामला है, यदि हां तो उसका कारण और शामिल राशि का विवरण दें। Whether there are any cases of waiver/write off of debts/loans/interest etc., if yes, the reasons therefor and amount involved	1. ₹21,686.00 के अशोध्य ऋण को राइटआफ किया गया। राशि वसूलीयोग्य नहीं है और इसलिए बोर्ड की अनुमति लेने के बाद बहियों से राइटआफ किया गया। 1.Bad debt written off for ₹ 21,686.00.The amount not recoverable and therefore, written off from the books after taking Board approval.	1. ₹21,686.00 के अशोध्य ऋण के राइटआफ को लाभ एवं हानि लेखा में प्रभारित किया है और उतनी राशि से लाभ घट गया है। 1.Bad Debts written off ₹ 21,686.00 has been charged to the Profit & Loss Account and Profit was reduced by the same amount.
3	क्या तृतीय पक्षकार के पास रखी हुई मालसूची अथवा सरकार या अन्य प्राधिकारियों से उपहारों के रूप में प्राप्त आस्तियों का समुचित अभिलेख और रखरखाव किया जाता है। Whether proper record are maintained for inventories lying with third parties & assets received as gift from Government or other authorities.	तृतीय पक्षकार के पास कोई मालसूची नहीं है और सरकार या अन्य प्राधिकारियों से उपहारों के रूप में कोई आस्तियां प्राप्त नहीं हुई हैं। No inventories are lying with third parties and no assets received by the company as gift from Government or other authorities.	लेखाओं पर कोई प्रभाव नहीं पड़ा है। There is no impact on the accounts

**ऑलबैंक फाइनेंस लिमिटेड**  
**AllBank Finance Limited**  
**31 मार्च, 2017 को यथास्थिति तुलन पत्र**  
**BALANCE SHEET AS AT 31<sup>st</sup> March, 2017**

विवरण / Particulars	नोट सं./ Note No	31 मार्च/Mar17 (₹)	31 मार्च/Mar16 (₹)
<b>इक्विटी और देयताएं / EQUITY AND LIABILITIES</b>			
<b>शेयरधारकों की निधियां / Shareholders' funds</b>			
शेयर पूंजी / Share capital	2.1	150,000,000	150,000,000
प्रारक्षितियां एवं अधिशेष / Reserves and surplus	2.2	573,628,234	506,004,399
		<b>723,628,234</b>	<b>656,004,399</b>
<b>गैर-चालू देयताएं / Non-current liabilities</b>			
आरथगित कर देयताएं(निवल) / Deferred tax liabilities (net)	2.3	-	-
दीर्घावधि प्रावधान / Long term provisions	2.4	1,506,678	1,338,400
अन्य दीर्घावधि देयताएं / Other Long term liabilities		-	-
		<b>1,506,678</b>	<b>1,338,400</b>
<b>चालू देयताएं / Current liabilities</b>			
व्यापार संदेय / Trade payables	2.5	223,591	211,953
अन्य चालू देयताएं / Other current liabilities	2.6	1,810,830	1,629,811
अल्पावधि प्रावधान / Short term provisions	2.7	97,922,398	72,850,207
		<b>99,956,819</b>	<b>74,691,971</b>
		<b>825,091,731</b>	<b>732,034,770</b>
<b>आस्तियां / ASSETS</b>			
<b>गैर-चालू आस्तियां / Non-current assets</b>			
अचल आस्तियां / Fixed assets	2.8		
मूर्त आस्तियां / Tangible assets		627,334	748,481
अमूर्त आस्तियां / Intangible assets		16,869	26,395
		<b>644,203</b>	<b>774,876</b>
गैर-चालू निवेश / Non Current Investments	2.9	151,769,667	51,192,516
दीर्घावधि ऋण एवं अग्रिम / Long term loans and advances	2.10	58,500	58,500
अन्य गैर-चालू आस्तियां / Other non-current assets		-	-
		<b>151,828,167</b>	<b>51,251,016</b>
<b>चालू आस्तियां / Current assets</b>			
चालू निवेश / Current Investment	2.11	248,134,229	400,287,887
व्यापार से प्राप्त राशि / Trade receivables	2.12	508,796	575,335
नकदी और नकदी समतुल्य / Cash and cash equivalents	2.13	282,876,768	141,272,200
अल्पावधि ऋण एवं अग्रिम / Short-term loans and advances	2.14	129,021,724	115,988,636
अन्य चालू आस्तियां / Other current assets	2.15	12,077,844	21,884,820
		<b>672,619,361</b>	<b>680,008,878</b>
		<b>825,091,731</b>	<b>732,034,770</b>

सम तिथि की हमारी रिपोर्ट के अनुसार  
As per our report of even date  
कृते एन. आलम एंड कंपनी  
For N. Alam & Co.  
सनदी लेखाकार  
Chartered Accountants  
फर्म पंजीकरण संख्या: 314146ई  
Firm's Registration Number : 314146E

एन.आलम / N. Alam  
पार्टनर / Partner  
सदस्यता संख्या 051730 / Membership No.051730  
कोलकाता, 12 मे, 2017 / Kolkata, 12th May, 2017

**बोर्ड के लिए एवं की ओर से**  
**For and on behalf of the Board**

एन. के साहू / N. K. Sahoo  
निदेशक / Director  
डीआईएन / DIN: 07654279

सुबीर दास / Subir Das  
निदेशक / Director  
डीआईएन / DIN: 00199255

पी.सी. शर्मा / P.C. Sharma  
निदेशक / Director  
डीआईएन / DIN: 02775423

अजय कुमार / Ajai Kumar  
सीईओ / CEO

मेलविता लेविस / Melvita Lewis  
कंपनी सचिव / Company Secretary

**ऑलबैंक फाइनेन्स लिमिटेड**  
**AllBank Finance Limited**

31 मार्च, 2017 को समाप्त वर्ष हेतु लाभ हानि विवरण  
**Profit and Loss Statement for the year ended 31<sup>st</sup> March, 2017**

विवरण Particulars	नोट सं. Note No.	31.03.2017 को समाप्त वर्ष Year ended 31.03.2017 (₹)	31.03.2016 को समाप्त वर्ष Year ended 31.03.2016 (₹)
<b>ए/A. सतत परिचालन/Continuing operations</b>			
<b>राजस्व/Revenue</b>			
परिचालन से राजस्व / Revenue from operations	2.16	10,737,147	33,890,257
अन्य आय / Other Income	2.17	122,294,282	65,572,139
<b>कुल राजस्व /Total Revenue</b>		<b>133,031,429</b>	<b>99,462,396</b>
<b>खर्च / Expenses</b>			
कर्मचारी लाभ खर्च / Employee benefit expense	2.18	7,736,384	8,819,849
मूल्यहास एवं परिशोधन व्यय/ Depreciation and amortization expense	2.8	150,232	187,344
अन्य खर्च / Other expenses	2.19	4,960,463	5,692,729
<b>कुल खर्च / Total Expenses</b>		<b>12,847,079</b>	<b>14,699,922</b>
<b>कर पूर्व लाभ/Profit before tax</b>		<b>120,184,350</b>	<b>84,762,474</b>
कर व्यय/Tax expense	2.20		
चालू कर/Current tax		25,067,070	24,453,370
विगत वर्ष/Earlier Years		27,493,445	2,857,994
सतत परिचालनों से लाभ (कर पश्चात)/			
<b>Profit from continuing operations (after tax)</b>		<b>67,623,835</b>	<b>57,451,110</b>
<b>बी/B. समाप्त परिचालन/Discontinuing operations</b>			
समाप्त परिचालन से लाभ/Profit from discontinuing operations		-	-
समाप्त परिचालन पर कर व्यय/Tax expenses on discontinuing operations		-	-
समाप्त परिचालन से लाभ (कर पश्चात)/			
<b>Profit from discontinuing operations (after tax)</b>		<b>-</b>	<b>-</b>
<b>सी/C. अवधि हेतु लाभ/Profit for the period</b>		<b>67,623,835</b>	<b>57,451,110</b>
<b>प्रति इक्विटी शेयर अर्जन: (₹ में)/Earning per equity share: (in ₹)</b>			
मूल/Basic		45.08	38.30
डाइल्यूटेड/Diluted		45.08	38.30

सम तिथि की हमारी रिपोर्ट के अनुसार  
As per our report of even date  
कृते एन. आलम एंड कंपनी  
For N. Alam & Co.  
सनदी लेखाकार  
Chartered Accountants  
फर्म पंजीकरण संख्या: 314146ई  
Firm's Registration Number : 314146E

एन.आलम / N. Alam  
पार्टनर / Partner  
सदस्यता संख्या 051730 / Membership No.051730  
कोलकाता, 12 मे, 2017 / Kolkata, 12th May, 2017

**बोर्ड के लिए एवं की ओर से**  
**For and on behalf of the Board**

एन. के साहू / N. K. Sahoo  
निदेशक / Director  
डीआईएन / DIN: 07654279

सुबीर दास / Subir Das  
निदेशक / Director  
डीआईएन / DIN: 00199255

पी.सी. शर्मा / P.C. Sharma  
निदेशक / Director  
डीआईएन / DIN: 02775423

अजय कुमार / Ajai Kumar  
सीईओ / CEO

मेलविता लेविस / Melvita Lewis  
कंपनी सचिव / Company Secretary

**ऑलबैंक फाइनेन्स लिमिटेड**  
**AllBank Finance Limited**

**31 मार्च, 2017 को समाप्त वर्ष हेतु नकदी प्रवाह विवरण**  
**Cash Flow Statement for the year ended 31<sup>st</sup> March, 2017**

विवरण Particulars	31.03.2017 को समाप्त वर्ष हेतु For the year ended 31.03.2017 (₹)	31.03.2016 को समाप्त वर्ष हेतु For the year ended 31.03.2016 (₹)
<b>ए. परिचालन गतिविधियों से नकदी प्रवाह</b>		
<b>A. CASH FLOW FROM OPERATING ACTIVITIES</b>		
कर एवं असाधारण गतिविधियों से पूर्व निवल लाभ/(हानि) Net Profit/(Loss) before Tax & Extraordinary Activities	120,184,350	84,762,474
समायोजन / Adjustments for:		
मूल्यहास / Depreciation	150,232	187,344
संदिग्ध ऋण हेतु प्रावधान / Bad Debts written off	21,686	269,440
लाभांश आय-शेयर / Dividend Income - Shares	(357,993)	(66,030)
ब्याज आय / Interest Income	(42,503,415)	(44,360,161)
Provision for diminution in value of investments no longer required	(429,080)	(272,500)
ग्रेच्युटी हेतु प्रावधान / Provision for gratuity	120,872	134,835
ग्रेच्युटी हेतु प्रावधान / Provision for CSR Expenses	641885	-
छुट्टी नकदीकरण हेतु प्रावधान / Provision for Leave Encashment	52,527	37,695
आस्तियों की बिक्री से लाभ / Profit on Sales of Assets	(1,530)	-
निवेशों की बिक्री पर लाभ / Profit on sale of investments	(77,197,081)	(19,778,098)
Provision no Longer Required	(5,509)	-
Loss in Value of Investments	392,818	-
<b>कार्यशील पूंजी परिवर्तन से पूर्व परिचालन लाभ</b>	<b>1,069,762</b>	<b>20,914,999</b>
<b>Operating Profit before Working Capital Changes</b>		
कार्यशील पूंजी परिवर्तन हेतु समायोजन/ Adjustments For Working Capital Changes		
व्यापार संदेय / Trade Payable	17,147	(117,210)
अन्य चालू देयताएं / Other current liabilities	(460,866)	117,749
व्यापार एवं अन्य प्राप्य / Trade & Other Receivables	66,559	2,648,398
अन्य चालू आस्तियां / Other current assets	9,806,976	(13,625,942)
लघु अवधि ऋण एवं अग्रिम / Short Term Loans & advances	(92,810)	(21,069,328)
चालू निवेश / Current Investments	152,153,658	(81,294,387)
कर प्रावधान / Provisions for Taxes	-	18,880,617
असाधारण मद पूर्व नकदी प्रवाह / Cash Flow Before Extraordinary Item	<b>162,560,426</b>	<b>(73,545,104)</b>
प्रदत्त आयकर/ Income Tax Paid	(40,419,166)	(20,300,000)
परिचालन गतिविधियों से निवल नकदी प्रवाह [ए]/ Net Cash Flow From Operating Activities [A]	<b>122,141,260</b>	<b>(93,845,104)</b>

विवरण Particulars	31.03.2017 को समाप्त वर्ष हेतु For the year ended 31.03.2017 (₹)	31.03.2016 को समाप्त वर्ष हेतु For the year ended 31.03.2016 (₹)
<b>बी. निवेश गतिविधियों से नकदी प्रवाह/ B. CASH FLOW FROM INVESTING ACTIVITIES</b>		
स्थिर आस्तियों की खरीद / Purchase Of Fixed Assets	(20,700)	(27,325)
Sale of Fixed Assets	2,670	0
पूंजी डब्लूआईपी/Capital WIP	0	0
निवेशों की बिक्री पर लाभ /Profit on sale of investments	77,197,081	19,778,098
म्यूचुअल फंड में निवेश से प्राप्तियां Proceeds/(Purchase) from investment in mutual funds	(100,577,151)	(26,352,963)
ब्याज आय / Interest income	42,503,415	44,360,161
लाभांश आय-शेयर / Dividend income - Shares	357,993	66,030
निवेश गतिविधियों से निवल नकदी प्रवाह [बी] Net Cash Flow From Investing Activities [B]	<b>19,463,308</b>	<b>37,824,001</b>
<b>सी. वित्तपोषण गतिविधियों से नकदी प्रवाह/ C. CASH FLOW FROM FINANCING ACTIVITIES</b>		
दीर्घावधि ऋण एवं अग्रिम /Long Term Loans & Advances	0	193,765
वित्तपोषण गतिविधियों से निवल नकदी प्रवाह [सी] Net Cash Flow From Financing Activities [C]	<b>0</b>	<b>193,765.00</b>
<b>सारांश विवरण / Summary Statement</b>		
वर्ष के आरंभ में नकदी एवं नकदी समतुल्य/ Cash & Cash Equivalents At The Beginning Of The Year	<b>141,272,200</b>	<b>197,099,538</b>
जोड़ें: नकदी एवं नकदी समतुल्य में निवल वृद्धि [ए] + [बी] + [सी] Add: Net Increase In Cash & Cash Equivalents [A+B+C]	<b>141,604,568</b>	<b>(55,827,338)</b>
वर्ष के अंत में नकदी एवं नकदी समतुल्य Cash & Cash Equivalents At The End Of The Year	<b>282,876,768</b>	<b>141,272,200</b>

सम तिथि की हमारी रिपोर्ट के अनुसार  
As per our report of even date  
कृते एन. आलम एंड कंपनी  
For N. Alam & Co.  
सनदी लेखाकार  
Chartered Accountants  
फर्म पंजीकरण संख्या: 314146ई  
Firm's Registration Number : 314146E

एन.आलम / N. Alam  
पार्टनर / Partner  
सदस्यता संख्या 051730 / Membership No.051730  
कोलकाता, 12 मई, 2017 / Kolkata, 12th May, 2017

**बोर्ड के लिए एवं की ओर से  
For and on behalf of the Board**

एन. के साहू / N. K. Sahoo  
निदेशक / Director  
डीआईएन / DIN: 07654279

सुबीर दास / Subir Das  
निदेशक / Director  
डीआईएन / DIN: 00199255

पी.सी. शर्मा / P.C. Sharma  
निदेशक / Director  
डीआईएन / DIN: 02775423

अजय कुमार / Ajai Kumar  
सीईओ / CEO

मेलविता लेविस / Melvita Lewis  
कंपनी सचिव / Company Secretary

## वित्तीय लेखाओं के अंश के रूप में नोट्स

### नोट 1

#### महत्वपूर्ण लेखा नीतियां

##### 1.1 वित्तीय विवरणियां तैयार करने का आधार

वित्तीय विवरण स्वीकार्य लेखा मानकों और कम्पनी अधिनियम, 2013 के संगत प्रावधानों के अनुसार तैयार किए जाते हैं और परंपरागत लागत परिपाटियों पर आधारित हैं। लेखा नीतियां, जब तक अन्यथा विनिर्दिष्ट न हों, अनुकूल हैं और सामान्यतः स्वीकृत लेखा सिद्धांतों के अनुरूप हैं। देय और प्राप्य सीमा तक माने गए सभी व्यय और आय का लेखा, जब तक अन्यथा विनिर्दिष्ट न हो, उपचित आधार पर किया गया है।

##### 1.2 प्राक्कलनों का प्रयोग

वित्तीय विवरण तैयार करने हेतु प्रबंधन को ऐसे अनुमान और प्राक्कलन की आवश्यकता होती है जो रिपोर्ट की गई आस्तियों एवं देयताओं की रकम और तुलन पत्र की तारीख को आकस्मिक देयताओं तथा आस्तियों और वर्ष के दौरान रिपोर्ट की गई आय और व्यय की राशि से संबंधित प्रकटीकरण को प्रभावित करते हैं।

आकस्मिकताओं को तब दर्ज किया जाता है जब इस बात की संभावना हो कि देयता उपगत होगी और उस राशि का समुचित प्राक्कलन किया जा सकता है। जिस वर्ष परिणाम ज्ञात/मूर्त होते हैं उस वर्ष वास्तविक परिणामों और प्राक्कलनों के अंतर को अभिज्ञात किया जाता है।

##### 1.3 राजस्व अभिज्ञान

###### (i) पट्टा वित्तपोषण

1.4.2001 को या इसके पश्चात शुरू होनेवाली लेखा अवधि के दौरान समस्त पट्टे की आस्तियों के संबंध में लीज पर लेखा मानक 19 (एएस-19) लागू हुआ। चूंकि कंपनी ने 1.4.2001 को अथवा इसके पश्चात कोई लीज संस्वीकृत नहीं किया है, अतः एएस-19 कंपनी पर प्रयोज्य नहीं है।

भारतीय रिजर्व बैंक द्वारा घोषित विवेकपूर्ण मानदंडों के अंतर्गत जहां लीज आस्तियां अनुपयोज्य आस्तियों (एनपीए) के रूप में वर्गीकृत हों वहां लीज किराए पर विचार नहीं किया गया है।

तथापि, कंपनी ने स्वयं को वर्ष 2005 में श्रेणी-1 मर्चेन्ट बैंकर के रूप में पंजीकृत किया था तथा चूंकि कंपनी अब कोई एचपी एवं लीजिंग कारोबार नहीं कर रही है, अतएव उसने गैर बैंकिंग वित्तीय कंपनी के रूप में अपना लाइसेंस वापस कर दिया है।

(ii) ब्याज आय का अभिज्ञान बकाया राशि तथा प्रयोज्य दर के आधार पर वसूली योग्य मानी जाने वाली रकम की सीमा तक समय अनुपात आधार पर किया जाता है।

(iii) लाभांश आय को तब अभिज्ञात किया जाता है जब इसकी प्राप्ति का अधिकार स्थापित हो जाता है।

##### 1.4 अचल आस्तियां

कंपनी द्वारा स्थापना पर किए गए व्यय सहित अचल आस्तियों का पूंजीकरण लागत पर होता है।

##### 1.5 पट्टे पर ली गई आस्तियां

क्रय की गई एवं पट्टे पर दी गई आस्तियों का पूंजीकरण स्थापना लागत एवं स्थापना व्यय पर किया जाता है।

## NOTES FORMING PART OF FINANCIAL ACCOUNTS

### NOTE 1

#### Significant Accounting Policies:

##### 1.1 Basis of preparation of Financial Statements

The financial statements are prepared in accordance with applicable accounting standards and relevant provisions of the Companies Act, 2013 and are based on the historical cost conventions. Accounting policies unless specifically stated to be otherwise, are consistent and are in consonance with generally accepted accounting principles. All expenses and income to the extent considered payable and receivable, unless stated otherwise, have been accounted for on accrual basis.

##### 1.2 Use of Estimates

The preparation of financial statements require management to make estimates and assumptions that affect the reported amount of assets and liabilities and disclosures relating to contingent liabilities and assets as at the Balance Sheet date and the reported amounts of income and expenses during the year.

Contingencies are recorded when it is probable that a liability will be incurred and the amounts can reasonably be estimated. Differences between the actual results and estimates are recognized in the year in which the results are known / materialized.

##### 1.3 Revenue Recognition

###### (i) Lease Finance

The Accounting Standard 19 (AS-19) on Leases came into effect in respect of all assets leased during accounting periods commencing on or after 1.4.2001. Since the Company has not sanctioned any lease on or after 1.4.2001, the AS-19 is not applicable to the Company. .

Lease Rentals are not considered where Leased Assets have been classified as Non Performing Assets (NPA) under the Prudential Norms announced by Reserve Bank of India.

However, the Company had registered itself as a Category I Merchant Banker in the year 2005 and had surrendered NBFC license since it discontinued HP and Leasing business.

(ii) Interest income is recognized on a time proportion basis depending upon the amount outstanding and the rate applicable and to the extent considered realizable.

(iii) Income on account of dividend is recognized when the right to receive is established.

##### 1.4 Fixed Assets

Fixed Assets are capitalized at cost inclusive of installation expenses as incurred by the Company.

##### 1.5 Leased Assets

Assets purchased in earlier years and given on lease are capitalized on installation at cost and installation expenses.

## 1.6 मूल्यहास

(i) लीज पर दी गई आस्तियों के अलावा अन्य आस्तियां :

कंपनी अधिनियम 2013 की अनुसूची II में निर्धारित पद्धति के अनुसार आस्तियों की उपयोगी अवधि पर विचार करते हुए मूल्यहास का प्रावधान 95% के बजाय 100% पर किया जाता है क्योंकि आस्तियों के अवशिष्ट मूल्य को महत्वहीन माना जाता है।

अमूर्त आस्तियों को पांच वर्ष की अवधि में अथवा यदि उपयोगी अवधि पांच वर्ष से कम हो तो अपेक्षाकृत कम अवधि में सीधी रेखा प्रणाली से परिशोधित किया जाता है।

(ii) पट्टे पर दी गई आस्तियां:

भारतीय सनदी लेखाकार संस्थान द्वारा जारी 'एकारंटिंग फॉर लीजेज' संबंधी मार्गदर्शी नोट के अनुसार लीज पर दी गई आस्तियों पर मूल्यहास का प्रावधान किया जाता है।

सभी स्थिर आस्तियों (अनुपयोज्य आस्तियों के रूप में वर्गीकृत पट्टाकृत आस्तियों को छोड़कर) पर मूल्यहास कंपनी अधिनियम, 2013 में निर्धारित पद्धति के अनुसार किया गया है।

## 1.7 निवेश

दीर्घ अवधि निवेश का मूल्य निर्धारण लागत पर किया जाता है। वर्ष की समाप्ति पर निवेश के मूल्य में हास हेतु प्रावधान ऐसे निवेश के मूल्य में कमी होने यदि स्थायी स्वरूप की हो, पर किया जाता है।

वर्तमान निवेश का मूल्यांकन न्यूनतर लागत एवं बाजार मूल्य पर किया जाता है।

जहां निवेश सूचीबद्ध कर लिया गया हो परन्तु रद्द कर दिया गया हो और बाजार कोटेशन उपलब्ध न हो तथा निवेश को सूची से निकाल दिया गया हो, ऐसी प्रत्येक कंपनी में निवेश का मूल्य ₹ 1 लिया गया है।

विशेष न्यायालय (प्रतिभूति लेनदेन संबंध अपराधों का विचारण) अधिनियम, 1992 के अंतर्गत गठित विशेष न्यायालय, मुम्बई के आदेशानुसार, मे. वी.बी. देसाई खाता के निपटान से अर्जित शेरों के मामले में इस प्रकार अर्जित शेरों की लागत को ऐसे निर्णय से पूर्व मे. वी.बी. देसाई से बकाया निवल राशि पर लिया गया है। इस निवेश को दीर्घावधि निवेश माना गया है।

## 1.8 विवेकपूर्ण मानदंड

यद्यपि कंपनी किराया खरीद व्यवसाय नहीं करती, तथापि, जहां कहीं प्रयोज्य हो, आय अभिज्ञान, आस्ति वर्गीकरण एवं प्रावधान हेतु गैर बैंकिंग वित्तीय कंपनियों हेतु विवेकपूर्ण मानदंड के संबंध में भारतीय रिजर्व बैंक द्वारा जारी निर्देशों का अनुपालन किया गया है।

## 1.9 विविध देनदार

देय/प्राप्य राशि जिसे मर्चेन्ट बैंकिंग, ट्रस्टीशिप आदि के कारण वर्ष की समाप्ति पर अभी प्राप्त होना है, को विविध देनदार खाते में नामे डालते हुए संबंधित आय/आस्ति खातों में जमा किया जाता है।

## 1.6 Depreciation

(i) **Assets other than given on Lease:**

Depreciation is provided as per the method prescribed in Schedule II of the Companies Act 2013 considering 100% useful life of the assets instead of 95% as the residual value of assets are treated as insignificant.

Intangible Assets are amortised over a period of five years or in lesser period if useful life is lower than five years on straight line basis.

(ii) **Assets given on Lease:**

Depreciation on Leased Assets is provided as per the Guidance Note on 'Accounting for Leases' issued by the Institute of Chartered Accountants of India.

Depreciation on all the fixed assets (excluding Leased Assets classified as Non Performing Assets) has been provided as per method prescribed in the Companies Act, 2013 subject to our comment in clause (i) in the foregoing paragraph.

## 1.7 Investment

Long Term Investments are valued at cost. Provision for diminution in value of investment is made for decrease in value of such investments if permanent in nature as at the end of the year.

Current Investments are valued at the lower of cost and market value.

In cases where Investments are listed but suspended and market quotations are not available, where investments are delisted and where investments are not listed, the value of the investment in each of such company has been taken at Re. 1/-.

In the case of shares acquired in settlement of M/s V B Desai A/c pursuant to the Order of The Special Court, Mumbai, constituted under The Special Courts (Trial of Offences relating to Transactions in Securities) Act, 1992, the cost of acquisition of the Shares so acquired have been taken at the net amount due from M/s V B Desai, prior to such ruling. This investment has been considered as Long Term Investment.

## 1.8 Prudential Norms

Although the Company is not doing Hire Purchase and Leasing business yet the Directions issued by the Reserve Bank of India regarding prudential norms for Non-Banking Financial Companies for income recognition, asset classification and provisions have been followed, wherever found applicable.

## 1.9 Sundry Debtors

Amount due/ receivable but yet to be received at the end of the year on account of Merchant banking, trusteeship etc. are debited to Sundry Debtors Account and credited to respective income/ assets account.



### 1.10 अनुपयोज्य आस्तियों हेतु प्रावधान

किराया खरीद, लीज आदि से 12 माह से अधिक किस्तें देय होने के मामले में और अंतर कारपोरेट जमा से 6 माह से अधिक अवधि हेतु ब्याज देय रहता है तो आस्ति अनुपयोज्य मानी जाती हैं और खातों में कोई आय नहीं मानी जाती हैं।

लाभ एवं हानि खाते में नामे डालकर अनुपयोज्य आस्तियों हेतु प्रावधान किया जाता है।

### 1.11 आस्तियों का क्षरित होना

किसी आस्ति को तब क्षरित माना जाता है जब उस आस्ति को रखने की लागत वसूली योग्य मूल्य से अधिक हो जाती है। जिस वर्ष आस्ति को क्षरित के रूप में अभिनिर्धारित किया जाता है उस वर्ष क्षरित हानि को लाभ एवं हानि लेखा से प्रभारित किया जाता है। यदि अनुमानित वसूली योग्य राशि में परिवर्तन हो गया हो तो पूर्व लेखा वर्ष अवधि में अभिज्ञात क्षरित हानि को प्रत्यावर्तित किया जाता है।

### 1.12 कर्मचारी लाभ

वर्ष में उपचित कर्मचारी लाभ कर्मचारियों द्वारा प्रदान की गई सेवा हेतु हैं। निर्धारित अंशदान योजनाओं यथा भविष्य निधि में अंशदान का अभिज्ञान अंशदान देने पर किया जाता है।

परिभाषित लाभ योजना जैसे ग्रेच्युटी और छुट्टी नकदीकरण के अंतर्गत दीर्घ कालिक कर्मचारी लाभ बीमांकिक तकनीक का प्रयोग करके देय राशि के वर्तमान मूल्य पर वर्ष की समाप्ति पर निर्धारित किया जाता है।

### 1.13 आय पर कर

चालू और आस्थगित कर दोनों हेतु कर का प्रावधान किया जाता है। चालू कर का प्रावधान प्रयोज्य कर दरों और कर कानूनों का प्रयोग करते हुए करयोग्य आय पर किया जाता है। समय में अंतर के कारण उत्पन्न आस्थगित कर आस्तियां और देयताएं, जिन्हें परवर्ती अवधि में प्रत्यावर्तित किया जा सकता है, का अभिज्ञान अधिनियमित या विशेष रूप से अधिनियमित कर दरों और कर कानूनों का प्रयोग करते हुए किया जाता है। आस्थगित कर को तब तक अभिज्ञात नहीं किया जाता जब तक भावी वर्षों में इसके प्रत्यावर्तन के संबंध में पर्याप्त आश्वासन न हो।

### 1.14 प्रावधान, आकस्मिकताएं और आकस्मिक आस्तियां

मापन में पर्याप्त रूप से किए गए प्राक्कलन वाले प्रावधानों को तब अभिज्ञात किया जाता है जब पिछली किसी घटना के लिए वर्तमान में देयता बनती हो और इस बात की संभावना हो कि संसाधनों का बहिर्गमन होगा तथा देयता की राशि के संबंध में एक विश्वसनीय अनुमान लगाया जा सकता है। आकस्मिक आस्तियों को वित्तीय विवरणों में न तो अभिज्ञात किया जाता है और न ही प्रकट किया जाता है। आकस्मिक देयताओं हेतु प्रावधान नहीं किया जाता और उन्हें टिप्पणियों के रूप में प्रकट किया जाता है।

### 1.10 Provision for Non Performing Assets

In case of Installments due for more than 12 months from Hire Purchase, Lease, etc and in case of interest remained due for more than 6 months from Inter Corporate Deposit, the asset is treated as Non Performing Assets and no income is considered in the accounts.

Provision for a Non-Performing Asset is made by debiting Profit & Loss Account.

### 1.11 Impairment of Assets

An asset is treated as impaired when the carrying cost of assets exceeds its recoverable value. An impairment loss is charged to profit and loss account in the year in which an asset is identified as impaired. The impairment loss recognized in prior accounting periods is reversed if there has been a change in the estimate of recoverable amount.

### 1.12 Employee Benefits

Employee benefits accrued in the year are for services rendered by the employees. Contribution to defined contribution schemes such as Provident fund is recognized as and when incurred.

Long term employee benefits under defined benefits scheme such as gratuity and leave encashment are determined at close of the year at present value of the amount payable using actuarial techniques.

### 1.13 Taxes on Income

Provision for tax is made for both current and deferred tax. Current Tax is provided on the taxable income using the applicable tax rates and tax laws. Deferred tax assets and liabilities arising on account of timing difference which are capable of reversal in subsequent periods are recognized using tax rates and tax laws which have been enacted or substantively enacted. Deferred tax assets are not recognized unless there is sufficient assurance with respect to the reversal of the same in the future.

### 1.14 Provisions , Contingencies and Contingent Assets

Provisions involving substantial degree of estimation in measurement are recognized when there is a present obligation as a result of past events and it is probable that there will be an outflow of resources and a reliable estimate can be made of the amount of the obligation. Contingent Assets are neither recognized nor disclosed in the financial statement . Contingent Liabilities are not provided for and are disclosed by way of notes.

नोट/NOTE 2

वित्तीय विवरणियों पर टिप्पणियां/Notes on Financial Statements

2.1: शेयर पूंजी / Share Capital

विवरण / Particulars	यथास्थिति/As at 31-मार्च/Mar-17 (in ₹)	यथास्थिति/As at 31-मार्च/Mar-16 (in ₹)
<b>प्राधिकृत पूंजी:/Authorized shares :</b>		
₹100/- प्रत्येक के 15,00,000 इक्विटी शेयर/ [₹100/- प्रत्येक के 15,00,000 इक्विटी शेयर(31मार्च 2016)]		
15,00,000 Equity shares of ₹ 100/- each [(March 31, 2016)15,00,000 Equity shares of ₹ 100/- each]	150,000,000	150,000,000
<b>जारी, अभिदत्त एवं प्रदत्त शेयर:/Issued, subscribed and paid-up shares:</b>		
₹100/- प्रत्येक के 15,00,000 इक्विटी शेयर [₹100/- प्रत्येक के 15,00,000 इक्विटी शेयर(31मार्च 2016)]		
15,00,000 Equity shares of Rs 100/- each [(March 31, 2016)15,00,000 Equity shares of ₹ 100/- each]	150,000,000	150,000,000
	<u>150,000,000</u>	<u>150,000,000</u>

(ए/ a) : बकाया शेयरों की संख्या का समाधान/Reconciliation of the number of shares outstanding

विवरण / Particulars	यथास्थिति/As at 31-मार्च/Mar-17	यथास्थिति/As at 31-मार्च/Mar-16
अवधि के आरंभ में शेयरों की संख्या/Number of shares at the beginning of the period	1,500,000	1,500,000
अवधि के दौरान जारी शेयर/Shares issued during the period	-	-
अवधि के अंत में शेयरों की संख्या/Number of shares at the end of the period	<u>1,500,000</u>	<u>1,500,000</u>

(बी) : कंपनी में 5% से अधिक शेयरधारित करने वाले प्रत्येक शेयरधारकों के शेयरों की संख्या

(b) :Shares in the company held by each shareholder holding more than 5%

विवरण / Particulars शेयरधारक का नाम Name of Shareholder	यथास्थिति/As at 31-मार्च/Mar-17		यथास्थिति/As at 31-मार्च/Mar-16	
	धारित शेयरों का संख्या No. of Shares held	धारिता का % % of Holding	धारित शेयरों का संख्या No. of Shares held	धारिता का % % of Holding
इलाहाबाद बैंक/Allahabad Bank	1499994	99.99	1499994	1499994

2.2 : प्रारक्षितियां एवं अधिशेष/Reserves and Surplus

विवरण / Particulars	यथास्थिति/ As at 31-मार्च/Mar-17 (in ₹)	यथास्थिति/ As at 31-मार्च/Mar-16 (in ₹)
<b>पूंजीगत प्रारक्षिति/Capital reserve</b>	-	-
<b>सामान्य प्रारक्षिति/General reserve</b>		
पिछले वित्तीय विवरणों के अनुसार शेष Balance as per the last financial statements	853,411	853,411
	<u>853,411</u>	<u>853,411</u>
<b>शेयर प्रीमियम खाता/Share Premium Account</b>	-	-
<b>अधिशेष/Surplus</b>		
पिछले वित्तीय विवरणों के अनुसार शेष/ Balance as per the last financial statements	505,150,988	447,699,878
जोड़ें: अवधि हेतु लाभ/Add: Profit for the period	67,623,835	57,451,110
विनियोजन हेतु उपलब्ध राशि/Amount available for appropriation	<u>572,774,823</u>	<u>505,150,988</u>
<b>कुल प्रारक्षितियां एवं अधिशेष/Total reserves and surplus</b>	<u>572,774,823</u>	<u>506,004,399</u>

**2.3 : आस्थगित कर /Deferred taxes**

विवरण/Particulars	यथास्थिति/As at 31-मार्च/Mar-17 (₹)	यथास्थिति/ As at 31-मार्च /Mar-16 (₹)
<b>सकल आस्थगित कर देयताएं/Gross deferred tax liabilities</b>		
वित्तीय विवरणों एवं आयकर विवरणों में स्थिर आस्तियों की रखाव राशि के बीच अंतर का कर पर प्रभाव Tax impact of difference between carrying amount of fixed assets in the financial statements and the income tax return	-	-
एनपीए एवं संदिग्ध ऋणों पर प्रावधान का कर पर प्रभाव Tax impact on account of provision on NPA and doubtful debts	-	-
<b>सकल आस्थगित कर आस्तियां/Gross deferred tax assets</b>	-	-
<b>निवल आस्थगित कर आस्तियां/(देयताएं)/Net deferred tax asset / (liabilities)</b>	-	-

**2.4 : दीर्घावधि प्रावधान/Long term provisions**

विवरण/Particulars	यथास्थिति/ As at 31-मार्च/Mar-17 (₹)	यथास्थिति/As at 31-मार्च/Mar-16 (₹)
<b>कर्मचारी लाभ हेतु प्रावधान/Provision for employee benefits</b>		
ग्रेच्युटी/Gratuity	789,329	670,393
छुट्टी नकदीकरण/ Leave encashment	217,349	168,007
प्रावधान - ब्याज सहित ग्रेच्युटी-पूर्व कर्मचारी/ Provision for Non Performing Assets (Lease Assets of erstwhile NBFC business)	500,000	500,000
	<b>1,506,678</b>	<b>1,338,400</b>

**2.5 : व्यापार संदेय/Trade payables**

विवरण/Particulars	यथास्थिति/ As at 31-मार्च/Mar-17 (₹)	यथास्थिति/ As at 31-मार्च/Mar-16 (₹)
<b>व्यापार संदेय/Trade payable</b>		
सेवाओं हेतु लेनदार/Creditors for services	223,591	211,953
	<b>223,591</b>	<b>211,953</b>

**2.6 : अन्य चालू देयताएं/Other current liabilities**

विवरण/Particulars	यथास्थिति/As at 31-मार्च/Mar-17 (₹)	यथास्थिति/As at 31-मार्च/Mar-16 (₹)
क्लाइंट से अग्रिम/Advance from clients	1,168,945	1,629,811
सेवा कर देयता/Service Tax Liability	-	-
अन्य (एबीएनएल शेयरों से लाभांश)/Provision for CSR Expenses	641,885	-
	<b>1,810,830</b>	<b>1,629,811</b>

**2.7 अल्पावधि प्रावधान/Short term provisions**

विवरण/Particulars	यथास्थिति/ As at 31-मार्च/Mar-17 (₹)	यथास्थिति/As at 31-मार्च/Mar-16 (₹)
कर्मचारी हितों हेतु प्रावधान - ग्रेच्युटी / Provision for employee benefits - Gratuity	20,328	18,392
कर्मचारी हितों हेतु प्रावधान - छुट्टी नकदीकरण / Provision for employee benefits - Leave Encashment	18,268	15,083
अन्य - आयकर हेतु प्रावधान / Others - Provision for Income Tax	97,883,802	72,816,732
	<b>97,922,398</b>	<b>72,850,207</b>

मूर्त आस्तियां / TANGIBLE ASSETS

विवरण PARTICULARS	सकल ब्लाक GROSS BLOCK				मूल्यहास DEPRECIATION				निवल ब्लाक <-NET BLOCK ->	
	यथास्थिति AS AT 01-04-16	परिवर्धन ADDITION	विक्री /समायोजन SALES/ ADJUSTMENT	कुल यथास्थिति TOTAL AS AT 31-03-17	यथास्थिति AS AT 01-04-16	वर्ष हेतु FOR THE YEAR	समायोजन AD- JUSTMENT	कुल यथास्थिति TOTAL AS AT 31-03-17	यथास्थिति AS AT 31-03-17	यथास्थिति AS AT 31-03-16
(ए) लीज के अतिरिक्त अन्य आस्तियां (A) Assets other than on lease										
फर्नीचर एवं फिक्स्चर Furniture & Fixture	507,945	-	-	507,945	373,510	25,798	-	399,308	108,638	134,435
कार्यालय उपकरण Office Equipment	549,276	17,500	32,300	534,476	509,611	37,327	31,158	515,780	18,696	39,665
मोटर वाहन/Motor Vehicles	478,838			478,838	404,457	74,381		478,838	-	74,381
<b>कुल / T O T A L &gt;&gt;&gt;</b>	<b>1,536,059</b>	<b>17,500</b>	<b>32,300</b>	<b>1,521,259</b>	<b>1,287,578</b>	<b>137,506</b>	<b>31,158</b>	<b>1,393,926</b>	<b>127,334</b>	<b>248,481</b>
(बी) लीज पर प्रदत्त आस्तियां (B) Assets given on lease										
सयंत्र एवं मशीनरी Plant & Machinery	500,000			500,000	-			-	500,000	500,000
फर्नीचर एवं फिक्स्चर Furniture & Fixture	-			-	-			-	-	-
कार्यालय उपकरण Office Equipment	-			-	-			-	-	-
मोटर वाहन/Motor Vehicles	-			-	-			-	-	-
<b>कुल / T O T A L &gt;&gt;&gt;</b>	<b>500,000</b>			<b>500,000</b>					<b>500,000</b>	<b>500,000</b>
<b>कुल मूर्त आस्तियां Total Tangible Assets</b>	<b>2,036,059</b>	<b>17,500</b>	<b>32,300</b>	<b>2,021,259</b>	<b>1,287,578</b>	<b>137,506</b>	<b>31,158</b>	<b>1,393,926</b>	<b>627,334</b>	<b>748,481</b>

अमूर्त आस्तियां /INTANGIBLE ASSETS

विवरण PARTICULARS	सकल ब्लाक GROSS BLOCK			मूल्यहास DEPRECIATION			निवल ब्लाक NET BLOCK		
	यथास्थिति AS AT 01-04-16	परिवर्धन ADDITION	विक्री /समायोजन SALES/ADJUSTMENT	यथास्थिति AS AT 01-04-16	वर्ष हेतु FOR THE YEAR	समायोजन AD- JUSTMENT	कुल यथास्थिति TOTAL AS AT 31-3-2017	यथास्थिति AS AT 31-03-17	यथास्थिति AS AT 31-03-16
कंप्यूटर सॉफ्टवेयर Computer Software	73410	3200	-	47015	12726	-	59,741	16,869	26,395
कुल अमूर्त आस्तियां Total Intangible Assets	<b>73410</b>	<b>3200</b>	<b>-</b>	<b>47015</b>	<b>12726</b>	<b>-</b>	<b>59,741</b>	<b>16,869</b>	<b>26,395</b>
कुल स्वधारित आस्तियां Total Own Assets	<b>1,609,469</b>	<b>20,700</b>	<b>32,300</b>	<b>1,334,593</b>	<b>150,232</b>	<b>31,158</b>	<b>1,453,667</b>	<b>144,203</b>	<b>274,876</b>

**नोट/NOTE 2.9: गैर-चालू निवेश/NON-CURRENT INVESTMENTS**

**A. अनकोटेड / Unquoted**

**इक्विटी शेयर/Equity Shares**

विवरण/Particulars	यथास्थिति As at 31.03.2017			यथास्थिति As at 31.03.2016		
	संख्या/ Number	बही मूल्य Book Value (₹)	बाजार मूल्य Market Value (₹)	संख्या/ Number	बही मूल्य Book Value (₹)	बाजार मूल्य Market Value (₹)
दिव्या केमिकल्स लि. Divya Chemicals Ltd	50	1,538	1	50	1,538	1
टेक्ट्रेक इंडिया लि. (पूर्व में निर्मल मेटल फैब्रिकेटर्स लि. के नाम से ज्ञात) Techtrek India Ltd (Formerly known as Nirmal Metal Fabricators Ltd)	10,000	851,900	1	10,000	851,900	1
न्यू सेंचुरी लीजिंग एंड इन्वेस्टमेंट्स लि. New Century Leasing and Investments Ltd	106,000	2,507,960	1	106,000	2,507,960	1
न्यू एरा अर्बन एमिनिटीज लि. New Era Urban Amenities LTd	40,000	757,200	1	40,000	757,200	1
रीजेंट केमिकल्स लि. Regent Chemicals Ltd	28,000	795,200	1	28,000	795,200	1
गुजरात फिलामेंट्स लि. Gujarat Filaments Ltd	25,000	1,017,500	1	25,000	1,017,500	1
सोलर बिसीफार्म्स लि. Solar Busiforms Ltd	126,000	4,181,006	1	126,000	4,181,006	1
नेवास स्पिनिंग मिल्स लि. Newas Spinning Mills Ltd	1,400	Bonus		1,400	Bonus	
बीसीएल फाइनेंशियल सर्विसेज लि. BCL Financial Services Ltd	6,400	64,000	1	6,400	64,000	1
दीवान शुगर्स लि./ Dewan Sugars Ltd	6,50,000	6,500,000	1	6,500,000	6,500,000	1
हरप्रताप स्टील लि. Harpartap Steel Ltd	380,923	3,809,230	1	380,923	3,809,230	1
मालविका स्टील्स लि./ Malavika Steels Ltd	48,600	1,944,000	1	48,600	1,944,000	1
मौलिक फाइनेंस एंड रिजार्ट लि. Moulik Finance and Resorts Ltd	119,700	1,197,000	1	119,700	1,197,000	1
विक्रम प्रोजेक्ट्स लि./Vikram Projects Ltd	85,500	2,992,500	1	85,500	2,992,500	1
रितेश पालिएस्टर्स लि./ Ritesh Polyesters Ltd	58,300	874,500	1	58,300	874,500	1
कलिंग सीमेन्ट्स लि./ Kalinga Cements Ltd	150,000	1,500,000	1	150,000	1,500,000	1
लि./ Winsome Yarns Ltd.	7,800	1	1	7,800	1	1
Reliance Jute Mills (Intl) Ltd.	626	6,260	1	-	-	-
	<b>1,844,299</b>	<b>28,999,795</b>	<b>17</b>	<b>1,843,673</b>	<b>28,993,535</b>	<b>16</b>
घटाएं: निवेश के मूल्य में ह्रास हेतु प्रावधान Less: Provision for diminution in value of investments		28,999,778			28,993,519	
<b>कुल अनकोटेड निवेश का कुल मूल्य Total Value of Unquoted investment</b>	<b>1,844,299</b>	<b>17</b>	<b>17</b>	<b>1,843,673</b>	<b>16</b>	<b>16</b>

बी/B. कोटेड /Quoted						
बंधपत्र/Bonds	यथास्थिति As at 31.03.2017			यथास्थिति As at 31.03.2016		
	संख्या/ Number	बही मूल्य Book Value(₹)	बाजार मूल्य Market Value(₹)	संख्या/ Number	बही मूल्य Book Value(₹)	बाजार मूल्य Market Value(₹)
एल एंड टी इंफ्रास्ट्रक्चर. 9.50% L & T Infrastructure 9.50%	20	50,000,000	51,822,394	20	50,000,000	51,091,662
पि एफ सि 7.21% टि एफ वि PFC 7.21% TFB	50	50,098,300	57,479,356	-	-	-
आर एफ सि 7.21% टि एफ वि RFC 7.21% TFB	50	50,068,850	57,508,806	-	-	-
<b>कुल /Total</b>		<b>150,167,150</b>	<b>166,810,555</b>		<b>50,000,000</b>	<b>51,091,662</b>

इक्विटी शेयर/Equity Shares	यथास्थिति As at 31.03.2017			यथास्थिति As at 31.03.2016		
	संख्या/ Number	बही मूल्य Book Value(₹)	बाजार मूल्य Market Value(₹)	संख्या/ Number	बही मूल्य Book Value(₹)	बाजार मूल्य Market Value(₹)
एनएचपीसी लि. NHPC Ltd	50,000	1,687,575	1,602,500	50,000	1,687,575	1,192,500
<b>कुल /Total</b>	<b>50,000</b>	<b>1,687,575</b>	<b>1,602,500</b>	<b>50,000</b>	<b>1,687,575</b>	<b>1,192,500</b>
घटाएं: निवेश के मूल्य में हास हेतु प्रावधान Less: Provision for diminution in value of investments		85,075			495,075	
<b>कुल /Total</b>	<b>50,000</b>	<b>1,602,500</b>	<b>1,602,500</b>	<b>50,000</b>	<b>1,192,500</b>	<b>1,192,500</b>

गैर चालू निवेश का कुल मूल्य (कोटेड)/

**Total Value of Non Current**

**Investments (Quoted)**

**151,769,650 168,413,055**

**51,192,500 52,284,162**

गैर चालू निवेश का कुल मूल्य (कोटेड एवं अनकोटेड)/

**Total Value of Non Current Investments**

**(Quoted & Unquoted)**

**151,769,667 168,413,072**

**51,192,576 52,284,178**

## 2.10 : दीर्घावधि ऋण एवं अग्रिम/Long Term Loans & Advances

विवरण/Particulars	31 मार्च 2017 को यथास्थिति/ As at 31-मार्च/Mar-17 (₹)	31 मार्च 2016 को यथास्थिति/ As at 31-मार्च/Mar-16 (₹)
(प्रतिभूत एवं अच्छे माने गए) (Secured and considered good)	58,500	58,000
जमाराशि/Deposits	<u>58,500</u>	<u>58,000</u>

ऑलबैंक फाइनेंस लिमिटेड/ALLBANK FINANCE LIMITED  
नोट/Note 2.11 चालू निवेश/Current Investments

निवेश तिथि Investment Date	फंड Fund	योजना का नाम Scheme Name	विकल्प Option	यथास्थिति/As at 31st मार्च/March 2017		यथास्थिति/As at 31st मार्च/March 2016	
				लागत मूल्य Cost Value (₹)	बाजार मूल्य Market Value (₹)	लागत मूल्य Cost Value (₹)	बाजार मूल्य Market Value (₹)
01/11/2016	एसबीआई एमएफ SBI MF	एसबीआई मनी मार्केट फंड SBI Premier Liquid Fund	ग्रोथ/Growth	77,417,331	77,788,757	-	-
16/02/17	यूटीआई एमएफ UTI MF	यूटीआई मनी मार्केट फंड UTI Money Market Fund	ग्रोथ/Growth	75,105,875	75,458,805	2,500,000	2,508,024
				<b>152,523,206</b>	<b>153,247,562</b>	<b>2,500,000</b>	<b>2,508,024</b>

बॉन्ड / Bonds Date of Investment	विवरण Particulars	Nos	दर Rate	परिपक्वता तिथि Maturity date	यथास्थिति/As at 31st मार्च/March 2017			यथास्थिति/As at 31st मार्च/March 2016		
					बही मूल्य (₹) Book value (₹)	बाजार मूल्य (₹) Market value (₹)	बाजार मूल्य (₹) Market value (₹)	बही मूल्य (₹) Book value (₹)	बाजार मूल्य (₹) Market value (₹)	बाजार मूल्य (₹) Market value (₹)
31/07/2015	IRFC	50	7.21% TFB टीएफबी	26/11/2022	-	-	50,025,750	55,786,060		
27/08/2015	PFC	50	7.21% TFB टीएफबी	22/11/2022	-	-	50,098,300	55,702,016		
11/09/2015	REC	50	7.21% TFB टीएफबी	21/11/2022	-	-	50,068,850	55,731,466		
19/11/2015	IIFCL	50000	7.19% TFB टीएफबी	22/01/2023	-	-	50,330,000	55,576,381		
17/12/2015	LICHFL	50	8.35% टीएफबी	23/10/2020	-	-	49,653,200	50,139,389		
29/12/2015	NTPC	50	7.15% TFB टीएफबी	21/08/2025	-	-	50,085,600	56,709,884		
			<b>Subtotal:</b>		-	-	<b>300,261,700</b>	<b>329,645,196</b>		

जमा प्रमाणपत्र / Certificate of Deposit :

निवेश की तिथि Date of Investment	विवरण Particulars	दर Rate	परिपक्वता की तारीख Date of Maturity	बही मूल्य (₹) Book value (₹)	बाजार मूल्य (₹) Market value (₹)	बही मूल्य (₹) Book value (₹)	बाजार मूल्य (₹) Market value (₹)
31/03/2016	विजया बैंक/Vijaya Bank	7.70%	12/08/16	-	-	97,250,900	97,250,900
07/09/2016	विजया बैंक/Vijaya Bank	6.82%	06/06/17	47,188,850	47,188,850	-	-
08/09/2016	विजया बैंक/Vijaya Bank	6.82%	06/06/17	47,197,600	47,197,600	-	-
<b>कुल / Total</b>				<b>94,386,450</b>	<b>94,386,450</b>	<b>97,250,900</b>	<b>97,250,900</b>

क्र.सं. Sl. No.	निवेश की तिथि Date of Investment	कंपनी का नाम Name of the Company	शेयरों की संख्या No. of Shares	अंकित मूल्य Face Value	बही मूल्य Book Value	बाजार कीमत Market Price as on 31.03.17	बाजार मूल्य Market Value	बही मूल्य Book Value 31-03-16	बाजार मूल्य Mkt Value 31-03-16
1	21/03/16	ग्रासिम इंडस्ट्रीज लिमि. Grasim Industries Ltd	342	10	-	-	-	3,420.00	3,852.00
2	21/03/16	धरमसी मोरारजी केमिकल कं. The Dharamsi Morarji Chemical Co. Ltd	1764	10	-	-	-	17,640.00	61.45
3	21/03/16	हिन्दुस्तान यूनिलेवर लिमि. Hindustan Unilever Limited	36510	1	-	-	-	36,510.00	859.95
4	21/03/16	दि बॉम्बे बर्मा ट्रेडिंग कोर्पोरेशन The Bombay Burmah Trading Compn. Ltd.	1800	2	-	-	-	3,600.00	371.10
5	21/03/16	दि बॉम्बे डाइंग एण्ड मैफ़. कं. लिमि. The Bombay Dying & Mfg. Co. Ltd	50	2	-	-	-	100.00	47.90
6	21/03/16	डालमिया भारत शुगर एण्ड इंड. लिमि. Dalmia Bharat Sugar & Inds. Ltd	50	2	-	-	-	100.00	111.65
7	21/03/16	बीएसएफ इंडिया लिमि. BASF India Ltd.	10	10	-	-	-	100.00	874.15
8	21/03/16	सिप्लेक्स रियल्टी लिमि. Simplex Realty Ltd.	354	10	-	-	-	3,540.00	81.50
9	21/03/16	ग्लोस्टर लिमिटेड Gloster Limited	24	10	-	-	-	240.00	600.25
10	21/03/16	जेके इंटरप्राइजेज लिमि. Jaykey Enterprises Ltd	3149	1	-	-	-	3,149.00	3.92
11	21/03/16	जुआरी एग्रो केमिकल लिमि. Zuari Agro Chemicals Ltd.	50	10	-	-	-	500.00	141.50
12	30/03/16	एल्टम इंडिया लिमि. Alstom India Ltd	48	10	-	-	-	480.00	611.00
13	30/03/16	शेवियट कंपनी लिमि. Cheviot Company Ltd	681	10	-	-	-	6,810.00	715.00



क्र.सं. Sl. No.	निवेश की तिथि Date of Investment	कंपनी का नाम Name of the Company	शेयरों की संख्या No. of Shares	अंकित मूल्य Face Value	बही मूल्य Book Value	बाजार कीमत Market Price as on 31.03.17	बाजार मूल्य Market Value 31-03-16	बही मूल्य Book Value 31-03-16	बाजार मूल्य Market Price 31-03-16	बाजार मूल्य Mkt Value 31-03-16
14	30/03/16	विलियमसन मेगर् एण्ड कं. लिमि.	1940	10	-	-	19,400.00	-	59.30	115,042.00
15	30/03/16	विलियमसन मेगर् एण्ड कं. लिमि. Williamson Magor & Co. Ltd	100	10	-	-	1,000.00	-	74.00	7,400.00
16	30/03/16	शालीमार वायर्स इंस्ट्रीज लिमि. Shalimar Wires Industries Ltd.	24	2	-	-	48.00	-	3.61	86.64
17	30/03/16	रिलायंस जूट मिल्स(इंटरने.) लिमि. Reliance Jute Mills (Intl) Ltd.	626	10	-	-	6,260.00	-	10.00	6,260.00
18	30/03/16	मार्टिन बर्न लिमि. Martin Burn Ltd.	138	10	-	-	1,380.00	-	15.00	2,070.00
20	30/03/16	केशोराम इंस्ट्रीज लिमि. Kesoram Industries Ltd	2072	10	-	-	20,720.00	-	105.30	218,181.60
21	30/03/16	जुंक्टोली टी एण्ड इंस्ट्रीज लिमि. Joonktolle Tea & Industries Ltd.	748	10	-	-	7,480.00	-	140.80	105,318.40
22	30/03/16	लक्ष्मी मिल्स कं. लिमि. Lakshmi Mills Co Ltd	135	100	-	-	13,500.00	-	2,089.50	282,082.50
23	30/03/16	दि टाटा पॉवर कं. लिमि. The Tata Power Co. Ltd.	1400	1	-	-	1,400.00	-	64.00	89,600.00
24	30/03/16	मैकलियोड रसेल इंडिया लिमि. Mcleod Russel India Ltd.	4068	5	-	-	20,340.00	-	186.80	759,902.40
25	30/03/16	इलेक्ट्रोस्टील कास्टिंग लिमि. Electrosteel Casting Ltd.	48100	1	-	-	48,100.00	-	18.60	894,660.00
26	30/03/16	बिरला कॉर्पोरेशन लिमि. Birla Corporation Ltd.	415	10	-	-	4,150.00	-	372.60	154,629.00
27	30/03/16	जय श्री टी एण्ड इंस्ट्रीज लिमि. Jay Shree Tea & Industries Ltd.	1812	5	-	-	9,060.00	-	84.90	153,838.80
28	30/03/16	एवरेडी इंस्ट्रीज इंडिया लिमि. Eveready Industries India Ltd.	4068	5	-	-	20,340.00	-	234.85	955,369.80
29	30-Jun-16	लॉन्गव्यू टी कं. लिमि. Longview Tea Co. Ltd.	4500	10	-	-	45,000.00	-	5.76	25,920.00
30	30-Jun-16	मोहन मेकिन लिमि. Mohan Meakin Limited	295	5.00	1,475.00	-	1.00	-	-	-
31	30-Jun-16	पिरामल ग्लास लिमि. Piramal Glass Limited	13	10.00	130.00	-	1.00	-	-	-
		केशोराम टेक्सटाइल मिल्स लिमि. Kesoram Textiles Mills Ltd.	2,077	2.00	4,154.00	-	1.00	-	-	-

क्र.सं. Sl. No.	निवेश की तिथि Date of Investment	कंपनी का नाम Name of the Company	शेयरों की संख्या No. of Shares	अंकित मूल्य Face Value Price	बही मूल्य Book Value	बाजार कीमत Market Price as on 31.03.17	बाजार मूल्य Market Value 31-03-16	बही मूल्य Book Value 31-03-16	बाजार मूल्य Market Price 31-03-16	बाजार मूल्य Mkt Value 31-03-16
32	30-Jun-16	डालमिया रीफ्रेक्टरीज लिमिटेड Dalmia Refractories Ltd.	16	10.00	160.00	-	1.00	-	-	-
33	30-Jun-16	बज बज लिमिटेड Budge Budge Ltd.	383	10.00	3,830.00	-	1.00	-	-	-
34	30-Jun-16	मेथोनी टी कं. लिमिटेड Methoni Tea Co. Ltd.	374	10.00	3,740.00	-	1.00	-	-	-
35	30-Jun-16	ब्यालकोट उद्योग लिमिटेड Bagalkot Udyog Ltd.	300	1.00	300.00	-	1.00	-	-	-
36	30-Jun-16	नेलिमार्ला जूट मिल कं. लिमिटेड Nellimaria Jute Mills Co. Ltd.	400	10.00	4,000.00	-	1.00	-	-	-
37	30-Jun-16	एन आर सि लिमिटेड NRC Ltd.	600	10.00	6,000.00	-	1.00	-	-	-
38	30-Dec-16	रेडक सिंडिकेट लिमिटेड Rydak Syndicate Ltd.	459	10.00	4,590.00	-	1.00	-	-	-
39	17-Jan-17	आसाम ब्रुक लिमिटेड Assam Brook Ltd.	800	10.00	8,000.00	15.65	12,520.00	-	-	-
40	17-Jan-17	टाटा स्टील्स लिमिटेड Tata Steels Ltd.	840	10.00	8,400.00	482.65	405,426.00	-	-	-
41	17-Jan-17	रिलायंस कैपिटल लिमिटेड Reliance Capital Ltd.	370	10.00	3,700.00	615.20	227,624.00	-	-	-
42	17-Jan-17	रिलायंस कम्युनिकेशन लिमिटेड Reliance Communication Ltd.	7,420	5.00	37,100.00	38.30	284,186.00	-	-	-
43	24-Jan-17	जे के लक्ष्मी सिमेंट लिमिटेड J K Lakshmi Cement Ltd.	108	5.00	540.00	458.00	49,464.00	-	-	-
44	24-Jan-17	कोवारी इंड कार्प लिमिटेड Kothari Indl Corp Ltd.	560	5.00	2,800.00	-	1.00	-	-	-
45	20-Feb-17	ए बी सी बियारिंग लिमिटेड ABC Bearings Ltd.	14	10.00	140.00	167.40	2,343.60	-	-	-
46	20-Feb-17	ए सी सी लिमिटेड ACC Ltd.	750	10.00	7,500.00	1,446.00	1,084,500.00	-	-	-
47	20-Feb-17	आदित्या बिड़ला फेशन एण्ड रिटेल लिमिटेड Aditya Birla Fashion & Retail Ltd.	312	10.00	3,120.00	153.80	47,985.60	-	-	-
48	20-Feb-17	आदित्या बिड़ला जुवो लिमिटेड Aditya Birla Nuvo Ltd.	40	10.00	400.00	1,535.00	61,400.00	-	-	-

क्र.सं.	निवेश की तिथि	कंपनी का नाम	शेयरों की संख्या	अंकित मूल्य	बही मूल्य	बाजार कीमत	बाजार मूल्य	बही मूल्य	बाजार मूल्य	बाजार मूल्य
Sl. No.	Date of Investment	Name of the Company	No. of Shares	Face Value	Book Value	Market Price as on 31.03.17	Market Value	Book Value 31-03-16	Market Price 31-03-16	Mkt Value 31-03-16
49	20-Feb-17	एकजो नोबल इंडिया लिमिटेड	100	10.00	1,000.00	1,904.90	190,490.00	-	-	-
50	20-Feb-17	Akzo Nobel India Ltd.	100	10.00	1,000.00	1,904.90	190,490.00	-	-	-
51	20-Feb-17	एण्ड्रियु वूल एंड कं. लिमिटेड	406	2.00	812.00	27.45	11,144.70	-	-	-
52	20-Feb-17	Andrew Yule & Co. Ltd.	406	2.00	812.00	27.45	11,144.70	-	-	-
53	20-Feb-17	बलारपुर इंडस्ट्रीज लिमिटेड	675	2.00	1,350.00	19.55	13,196.00	-	-	-
54	20-Feb-17	Ballarpur Industries Ltd.	675	2.00	1,350.00	19.55	13,196.00	-	-	-
55	20-Feb-17	बलरामपुर चीनी मिलस लिमिटेड	10	1.00	10.00	145.45	1,455.00	-	-	-
56	20-Feb-17	Balrampur Chini Mills Ltd.	10	1.00	10.00	145.45	1,455.00	-	-	-
57	20-Feb-17	ब्रिटानिया इंडस्ट्रीज लिमिटेड	1020	2.00	2,040.00	3,382.90	3,450,558.00	-	-	-
58	20-Feb-17	Britania Industries Ltd.	1020	2.00	2,040.00	3,382.90	3,450,558.00	-	-	-
59	20-Feb-17	सेन्चुरी टेक्स्टाइल एण्ड इंड्स लिमिटेड	520	10.00	5,200.00	1,053.30	547,716.00	-	-	-
60	20-Feb-17	Century Textile And Inds Ltd.	520	10.00	5,200.00	1,053.30	547,716.00	-	-	-
61	20-Feb-17	चंबल फर्टिसर एंड केम लिमिटेड	336	10.00	3,360.00	86.55	29,081.00	-	-	-
62	20-Feb-17	Chambal Fertiliser & Chem Ltd.	336	10.00	3,360.00	86.55	29,081.00	-	-	-
63	20-Feb-17	डिगजाम	8	10.00	80.00	11.55	92.00	-	-	-
64	20-Feb-17	Digjam Ltd.	8	10.00	80.00	11.55	92.00	-	-	-
65	20-Feb-17	डंकन्स इंडस्ट्रीज लिमिटेड	194	10.00	1,940.00	1.00	-	-	-	-
66	20-Feb-17	Duncans Industries Limited	194	10.00	1,940.00	1.00	-	-	-	-
67	20-Feb-17	डंलप इंडिया लिमिटेड	362	10.00	3,620.00	-	1.00	-	-	-
68	20-Feb-17	Dunlop India Ltd.	362	10.00	3,620.00	-	1.00	-	-	-
69	20-Feb-17	एया इंडस्ट्रीज लिमिटेड	370	10.00	3,700.00	140.00	51,800.00	-	-	-
70	20-Feb-17	Ece Industries Ltd.	370	10.00	3,700.00	140.00	51,800.00	-	-	-
71	20-Feb-17	एसकॉर्ट लिमिटेड	285	10.00	2,850.00	538.90	153,587.00	-	-	-
72	20-Feb-17	Escort Limited	285	10.00	2,850.00	538.90	153,587.00	-	-	-
73	20-Feb-17	जी के लिमिटेड	562	10.00	5,620.00	432.80	243,234.00	-	-	-
74	20-Feb-17	Gkw Limited	562	10.00	5,620.00	432.80	243,234.00	-	-	-
75	20-Feb-17	ग्लॉक्सोस्मिथक्लाइन लिमिटेड	185	10.00	1,850.00	2,744.55	507,742.00	-	-	-
76	20-Feb-17	Glaxosmithkline Pharma Ltd.	185	10.00	1,850.00	2,744.55	507,742.00	-	-	-
77	20-Feb-17	गुडयियर इंडिया लिमिटेड	3964	10.00	39,640.00	845.15	3,350,175.00	-	-	-
78	20-Feb-17	Goodyear India Limited	3964	10.00	39,640.00	845.15	3,350,175.00	-	-	-
79	20-Feb-17	हिंदुस्तान मोटर्स लिमिटेड	194	5.00	970.00	8.94	1,734.00	-	-	-
80	20-Feb-17	Hindustan Motors Limited	194	5.00	970.00	8.94	1,734.00	-	-	-
81	20-Feb-17	इंडियन ऑयल कॉर्पोरेशन	5124	10.00	51,240.00	386.75	1,981,707.00	-	-	-
82	20-Feb-17	Indian Oil Corporation	5124	10.00	51,240.00	386.75	1,981,707.00	-	-	-

क्र.सं.	निवेश की तिथि	कंपनी का नाम	शेयरों की संख्या	अंकित मूल्य	बही मूल्य	बाजार कीमत	बाजार मूल्य	बही मूल्य	बाजार मूल्य
Sl. No.	Date of Investment	Name of the Company	No. of Shares	Face Value Price	Book Value	Market Price as on 31.03.17	Market Value	Book Value	Market Price
							31-03-16	31-03-16	31-03-16
66	20-Feb-17	इंडोफिल इंडस्ट्रीज लिमिटेड	111	10.00	1,110.00	-	1.00	-	-
		Indofil Industries Limited							
67	20-Feb-17	इंटरनेशनल पेपर एप्प लिमिटेड	60	10.00	600.00	322.15	19,329.00	-	-
		International Paper Appm Ltd.							
68	20-Feb-17	आइटीसि लिमिटेड	51222	1.00	51,222.00	280.45	14,365,210.00	-	-
		Itc Ltd.							
69	20-Feb-17	जेके सिमेंट लिमिटेड	630	10.00	6,300.00	938.90	591,507.00	-	-
		Jk Cement Ltd.							
70	20-Feb-17	जगतजीत इंडस्ट्रीज	51264	10.00	512,640.00	63.50	3,255,264.00	-	-
		Jagatjit Industries							
71	20-Feb-17	लिनड इंडिया लिमिटेड	77	10.00	770.00	399.80	30,785.00	-	-
		Linde India Limited							
72	20-Feb-17	महिन्द्रा सी आटोमोबाइल लिमिटेड	17	10.00	170.00	212.20	3,607.00	-	-
		Mahendra Cie Automobile Ltd.							
73	20-Feb-17	मंगलम सिमेंट	100	10.00	1,000.00	324.75	32,475.00	-	-
		Mangalam Cement							
74	20-Feb-17	मकडवेल होल्डिंग लिमिटेड	30	10.00	300.00	40.40	1,212.00	-	-
		Mcdowell Holding Limited							
75	20-Feb-17	मॉडर्न इंडिया लिमिटेड	8000	2.00	16,000.00	49.25	394,000.00	-	-
		Modern India Ltd.							
76	20-Feb-17	मोदीपोन लिमिटेड	74	10.00	740.00	27.75	2,054.00	-	-
		Modipon Ltd.							
77	20-Feb-17	मुकुन्द लिमिटेड 0.01% प्रिफ	3	10.00	30.00	-	1.00	-	-
		Mukund Ltd. 0.01% Pref							
78	20-Feb-17	पफाइजर लिमिटेड	43	10.00	430.00	1,936.00	83,248.00	-	-
		Pfizer Limited							
79	20-Feb-17	आ.सि.ए. लिमिटेड	86	5.00	430.00	-	1.00	-	-
		R.C.A. Limited							
80	20-Feb-17	रसोई लिमिटेड	3	200.00	600.00	30,000.00	90,000.00	-	-
		Rasoi Limited							
81	20-Feb-17	रिलायंस इंफ्रास्ट्रक्चर लिमिटेड	439	10.00	4,390.00	568.45	249,550.00	-	-
		Reliance Infrastructure Limited							
82	20-Feb-17	शरदर डंकन लिमिटेड	64	10.00	640.00	79.95	5,117.00	-	-
		Schrader Duncan Limited							
83	20-Feb-17	स्टैंडर्ड इंडस्ट्रीज लिमिटेड	85	5.00	425.00	21.80	1,853.00	-	-
		Standard Industries Limited							

क्र.सं.	निवेश की तिथि	कंपनी का नाम	शेयरों की संख्या	अंकित मूल्य	बही मूल्य	बाजार कीमत	बाजार मूल्य	बही मूल्य	बाजार मूल्य	बाजार मूल्य
Sl. No.	Date of Investment	Name of the Company	No. of Shares	Face Value Price	Book Value	Market Price as on 31.03.17	Market Value	Book Value 31-03-16	Market Price 31-03-16	Mkt Value 31-03-16
84	20-Feb-17	टी. स्टैन्स एण्ड कंपनी लिमिटेड T. Stanes And Company Limited	1080	10.00	10,800.00	-	1.00	-	-	-
85	20-Feb-17	द अंध्रा सुगर लिमिटेड The Andhra Sugar Limited	13644	10.00	136,440.00	308.00	4,202,352.00	-	-	-
86	20-Feb-17	द ओएमडीसी The Omdc	66000	1.00	66,000.00	2,078.00	137,148,000.00	-	-	-
87	20-Feb-17	द फॉनिक्स मिल्स लिमिटेड The Phoenix Mills Limited	68500	2.00	137,000.00	377.10	25,831,350.00	-	-	-
88	20-Feb-17	युनाइटेड ब्रेवरीज (हॉल्डिंग्स) लिमिटेड United Breweries (Hldings) Ltd.	216	10.00	2,160.00	30.30	6,545.00	-	-	-
89	20-Feb-17	युनाइटेड ब्रेवरीज लिमिटेड United Breweries Limited	720	1.00	720.00	770.55	554,796.00	-	-	-
90	20-Feb-17	युनाइटेड स्प्रिट्स लिमिटेड United Spirits Limited	9221	10.00	92,210.00	2,173.45	20,041,382.00	-	-	-
91	20-Feb-17	अपर गंगा सुगर एण्ड इंड्स लिमिटेड Upper Ganges Sugar & Inds Ltd.	1	10.00	10.00	379.00	379.00	-	-	-
92	20-Feb-17	उषा मार्टिन एडु एण्ड सॉल्यूशन लिमिटेड Usha Martin Edu & Solution Ltd.	33	1.00	33.00	2.69	89.00	-	-	-
93	20-Feb-17	जोडिएक जेआरडी स्पेकेजी Zodiac - Jrd Mkj	500	10.00	5,000.00	32.55	16,275.00	-	-	-
94	20-Feb-17	ट्रेंड व्यापार लिमिटेड Trend Vyapaar Ltd	3	10.00	30.00	-	1.00	-	-	-
95	20-Feb-17	फेनिल सुगर प्राइवेट लिमिटेड Phenil Sugars Private Ltd.	168	10.00	1,680.00	-	1.00	-	-	-
96	20-Feb-17	द बैटखाल टी कंपनी लिमिटेड The Baitakhal Tea Company Ltd.	100	10.00	1,000.00	-	1.00	-	-	-
97	20-Feb-17	मोदी एसपीजी एण्ड वीविंग मिल्स कंपनी लिमिटेड Modi Spg & Weaving Mills Co Ltd.	2310	10.00	23,100.00	-	1.00	-	-	-
98	20-Feb-17	क्रिसेंट फिस्टोक लिमिटेड Crescent Finstock Limited	1046	10.00	10,460.00	-	1.00	-	-	-
99	20-Feb-17	फ्रैंक रोज एण्ड कंपनी लिमिटेड Frank Ross & Co. Ltd.	30	10.00	300.00	-	1.00	-	-	-

क्र.सं. Sl. No.	निवेश की तिथि Date of Investment	कंपनी का नाम Name of the Company	शेयरों की संख्या No. of Shares	अंकित मूल्य Face Value Price	बही मूल्य Book Value	बाजार कीमत Market Price as on 31.03.17	बाजार मूल्य Market Value	बही मूल्य Book Value 31-03-16	बाजार मूल्य Market Price 31-03-16	बाजार मूल्य Mkt Value 31-03-16
100	20-Feb-17	जे के कॉटन मिल्स लिमिटेड J K Cotton Mills Ltd.	500	10.00	5,000.00	-	1.00	-	-	-
101	20-Feb-17	भाटपाड़ा पेपर लिमिटेड कॉकीनारा इंटरप्राइजेज Bhatpara Papers Ltd. /Kankinara Entp Ltd.	14	10.00	140.00	-	1.00	-	-	-
102	20-Feb-17	एच जी आई इंडस्ट्रीज लिमिटेड Hgi Industries Ltd.	49	10.00	490.00	-	1.00	-	-	-
103	20-Feb-17	द अयर मानिस रबर इस्टेट लिमिटेड The Ayer Manis Rubber Estate Ltd.	75	10.00	750.00	-	1.00	-	-	-
104	20-Feb-17	बाम्बे गैस लिमिटेड Bombay Gas Ltd.	19515	10.00	195,150.00	-	1.00	-	-	-
105	20-Feb-17	फिलिप्स इंडिया लिमिटेड Philips India Ltd.	130	10.00	1,300.00	-	1.00	-	-	-
106	20-Feb-17	हल्दीबाड़ी टी एसोसिएशन लिमिटेड Huldibari Tea Association Ltd.	2	10.00	20.00	-	1.00	-	-	-
107	20-Feb-17	बगलकोट सिमेंट लिमिटेड Bagalkot Cement Ltd.	3	10.00	30.00	-	1.00	-	-	-
108	30-Mar-17	वर्धमान होल्डिंग्स लिमिटेड Vardhman Holdings Ltd.	12	10.00	120.00	2,820.00	33,840.00	-	-	-
					<b>1,513,101.00</b>		<b>219,669,410.90</b>			<b>294,367.00</b>
घटायें: प्रावधान/ Less : Provision					288,528.00					19,080.00
रकम कुल/Sub Total					<b>1,224,573.00</b>					275,287.00
<b>कुल GRAND TOTAL</b>					<b>248,134,229.16</b>	<b>467,303,422.41</b>	<b>400,287,887.00</b>			<b>429,404,120.00</b>

**2.12 : ट्रेड प्राप्य राशियां/Trade receivables**

विवरण/Particulars	यथास्थिति/As at 31 मार्च/Mar17 (₹)	यथास्थिति/As at 31 मार्च/Mar16 (₹)
भुगतान हेतु देय होने की तिथि से छह माह से कम अवधि हेतु बकाया ट्रेड प्राप्य राशियां Trade receivables outstanding for a period less than six months from the date they are due for payment		
प्रतिभूत, अच्छे माने गए/Secured, considered good	508,796	575,335
अप्रतिभूत, अच्छे माने गए/Unsecured, considered good	<u>508,796</u>	<u>575,335</u>
भुगतान हेतु देय होने की तिथि से छह माह से अधिक अवधि हेतु बकाया ट्रेड प्राप्य राशियां Trade receivables outstanding for a period exceeding six months from the date they are due for payment		
प्रतिभूत, अच्छे माने गए/Unsecured, considered good	-	-
अप्रतिभूत, संदिग्ध माने गए/Unsecured, considered doubtful	-	-
घटाएं: संदिग्ध ऋण हेतु प्रावधान/Less: Provision for doubtful debts	-	-
	<u>508,796</u>	<u>575,335</u>

**2.13 : नकदी एवं नकदी समतुल्य/Cash and cash equivalents**

विवरण/Particulars	यथास्थिति/As at 31 मार्च/Mar17 (₹)	यथास्थिति/As at 31 मार्च/Mar16 (₹)
हाथ में नकदी/Cash on hand	7,429	13,249
बैंक में चालू एवं जमा खातों में शेष/ Balances with banks in current and deposit accounts	<u>282,869,338</u>	<u>141,258,951</u>
	<u>282,876,768</u>	<u>141,272,200</u>

**2.14 : अल्पावधि-ऋण एवं अग्रिम/Short-term loans and advances**

विवरण/Particulars	यथास्थिति/As at 31 मार्च/Mar17 (₹)	यथास्थिति/As at 31 मार्च/Mar16 (₹)
अग्रिम/Advances	26,000	22,000
अंतर-कारपोरेट जमा राशि (प्रावधान के बाद) Inter-corporate deposit (net of provision)	*0	*0
अग्रिम आयकर/Advance Income Tax & TDS	128,530,993	114,809,757
पूर्वदत्त व्यय/Prepaid expenses	464,731	1,156,879
	<u>129,021,724</u>	<u>115,988,636</u>

\* अंतर-कारपोरेट जमा राशि ₹1,00,000, किया गया प्रावधान ₹1,00,000

\* Inter-Corporate Deposits ₹1,00,000/-, provision made ₹1,00,000/-

**2.15 : अन्य चालू आस्तियां/Other Current Assets**

विवरण/Particulars	यथास्थिति/As at 31 मार्च/Mar17 (₹)	यथास्थिति/As at 31 मार्च/Mar16 (₹)
किराए पर स्टॉक(अतिदेय वित्तपोषण प्रभार एवं प्रावधानों के बाद) Stock on hire (net of overdue finance charges & provisions)	***0	*** 0
अग्रिम सेवा कर /Advance Service Tax	164,675	5,036
उपचित किंतु अदेय ब्याज:/Interest accrued but not due:		-
निवेश पर/on Investments	8,844,733	13,376,253
मीयादी जमा पर/on Term Deposit	3,068,436	8,503,531
	<u>12,077,884</u>	<u>21,884,820</u>

\*\*\*किराए पर स्टॉक ₹4,00,000/-, किराए पर लिए गए संदिग्ध स्टॉक के लिए किया गया प्रावधान ₹4,00,000/-

\*\*\* Stock on hire ₹4,00,000/-, provision made towards provision for doubtful stock on hire was ₹4,00,000/-

**2.16 : परिचालन से राजस्व/Revenue from operations**

विवरण/Particulars	31 मार्च 17 को समाप्त वर्ष/ year ended 31-March-17 (₹)	31 मार्च 16 को समाप्त वर्ष/ year ended 31-March-16 (₹)
<b>मर्चेन्ट बैंकिंग एवं अन्य शुल्क आधारित आय/ Merchant Banking and other fee based income</b>		
मूल्यांकन शुल्क/Appraisal fee	1,302,500	4,524,329
डिबेंचर/प्रतिभूति न्यासधारिता शुल्क/Debenture/ Security Trusteeship fee	3,930,531	6,173,049
अन्य/Others	-	17,759
	<b>5,233,031</b>	<b>10,715,137</b>
<b>अन्य परिचालन राजस्व/Other operating revenues</b>		
म्यूचुअल फंड वितरण से ब्रोकरेज/Brokerage from Mutual Fund Distribution	226,616	3,565,120
पूर्व अवधि का अभिरक्षक शुल्क-एबीएनएल शेयर / Prior period Custodian Fee-ABNL Shares	-	19,610,000
ओटीएस / OTS including amount received from OL, Madras High Court	5,277,500	-
	<b>5,504,116</b>	<b>23,175,120</b>
	<b>10,737,147</b>	<b>33,890,257</b>

**2.17 : अन्य आय/Other Income**

विवरण/Particulars	31 मार्च 17 को समाप्त वर्ष/ year ended 31-March-17 (₹)	31 मार्च 16 को समाप्त वर्ष/ year ended 31-March-16 (₹)
<b>निवेश आय/Investment Income:</b>		
बांड और डिबेंचर पर ब्याज/Interest on bonds and debentures	18,844,620	18,615,956
निवेश की बिक्री पर लाभ/Profit on sale of Investments	77,197,081	19,778,098
शेयरों पर लाभांश/Dividend on Shares	357,993	66,030
<b>अन्य/Others:</b>		
बैंक में सावधि जमा राशियों पर ब्याज/Interest on Fixed Deposits with bank	7,058,044	19,407,582
नकद जमा राशि पर ब्याज / Interest on CD	16,600,750	6,336,623
प्रतिलिखित प्रावधान निवेश के मूल्य में वृद्धि हेतु प्रतिलिखित प्रावधान/ Provision written back towards appreciation in value of investments	429,080	272,500
Provision No Longer Required	272,500	-
5,509	-	-
/Interest on IT Refund	-	743,580
विविध आय/Miscellaneous income	1,799,675	28,038
पूर्व अवधि की आय/Prior Period Income	-	29,365
अन्य आय/Other Income	1,530	294,367
	<b>122,294,282</b>	<b>65,572,139</b>

**2.18. : कर्मचारी लाभ व्यय/Employee benefit expense**

विवरण/Particulars	31 मार्च 17 को समाप्त वर्ष/ year ended 31-March-17 (₹)	31 मार्च 16 को समाप्त वर्ष/ year ended 31-March-16 (₹)
वेतन एवं भत्ते/Salaries and allowances	7,101,460	7,992,098
भविष्य निधि एवं अन्य निधियों में अंशदान/Contribution to provident and other funds	212,894	210,834
ग्रेच्युटी हेतु प्रावधान/Provision for gratuity	120,872	134,835
छुट्टी नकदीकरण हेतु प्रावधान/Provision for leave encashment	68,567	37,695
स्टाफ कल्याणकारी व्यय/Staff welfare expenses	232,591	444,387
	<b>7,736,384</b>	<b>8,819,849</b>



**2.19 : अन्य व्यय/Other expenses**

विवरण/Particulars	31 मार्च 17 को समाप्त वर्ष/ year ended 31-March-17 (₹)	31 मार्च 16 को समाप्त वर्ष/ year ended 31-March-16 (₹)
अन्य की मरम्मत/Repairs to others	488,628	470,425
बीमा/Insurance	6,145	11,847
दर एवं कर/Rates and taxes	32,734	2,500
विधिक व्यय / Legal Expenses	153,454	388,037
कार्यालय व्यय / Office Expenses	238,173	278,009
अन्य (एबीएनएल शेयरों से लाभांश)/Provision for CSR Expenses	641,885	-
विविध व्यय (विवरण परिशिष्ट में देखें)/ Miscellaneous expenses (Refer details annexed)	3,399,444	4,541,911
	<u>4,960,463</u>	<u>5,692,729</u>

**विविध व्यय/Miscellaneous expenses**

विवरण/Particulars	31 मार्च 17 को समाप्त वर्ष/ year ended 31-March-17 (₹)	31 मार्च 16 को समाप्त वर्ष/ year ended 31-March-16 (₹)
पूर्व अवधि व्यय/Prior period expenses	-	741
मुद्रण एवं लेखन सामग्री/Printing & Stationery	85,804	143,061
निदेशकों की यात्रा एवं बोर्ड बैठक शुल्क/ Director's travelling & Board meeting fee	710,959	912,843
पूर्व अवधि व्यय/Loss in Value of Investment	392,818	19,080
अपलिखित अशोध्य ऋण/Bad Debts written off	21,686	269,440
अपलिखित निवेश / Investment written off	-	130,049
अन्य व्यय/ Other expenses	14,471	15,897
अभिदान एवं सदस्यता/Subscription and membership	16,638	210,215
डाक एवं दूरभाष/Postage & Telephone	260,308	299,094
पेशेवर एवं परामर्शी शुल्क/Professional & Consultancy Fee	248,143	881,824
आंतरिक लेखापरीक्षा शुल्क/Internal Audit Fee	100,000	100,000
सेबी/एएमएफआई पंजीकरण शुल्क/SEBI / AMFI Registration fee	666,667	666,667
यात्रा एवं वाहन/Traveling and conveyance	476,865	666,412
Security Transaction Tax/Brokerage/ Service Charges on sale of Investment	141,609	-
लेखापरीक्षक को भुगतान (विवरण परिशिष्ट में देखें) Payments to the auditor (Refer details annexed)	263,476	226,588
	<u>3,399,444</u>	<u>4,541,911</u>

**लेखापरीक्षक को भुगतान/Payments to auditor**

विवरण/Particulars	31 मार्च 17 को समाप्त वर्ष/ year ended 31-March-17 (₹)	31 मार्च 16 को समाप्त वर्ष/ year ended 31-March-16 (₹)
लेखापरीक्षा शुल्क/Audit fee	50,000	25,000
कर लेखापरीक्षा शुल्क/Tax audit fee	12,500	12,500
प्रमाणन शुल्क/Certification fee	10,000	10,000
यात्रा/Travelling	190,976	179,088
	<u>263,476</u>	<u>226,588</u>

**2.20 : कर व्यय/Tax expense:**

विवरण/Particulars	31 मार्च 17 को समाप्त वर्ष/ year ended 31-March-17 (₹)	31 मार्च 16 को समाप्त वर्ष/ year ended 31-March-16 (₹)
चालू कर/Current tax	25,067,070	24,453,370
पूर्व वर्ष का आयकर एवं अनुषंगी लाभकर/ Prior years income tax & fringe benefit taxes	27,493,445	2,857,994
<b>चालू कर/Current tax</b>	<b>52,560,515</b>	<b>27,311,364</b>
वर्ष हेतु आस्थगित कर/Deferred tax for the year	-	-
<b>आस्थगित कर/Deferred tax</b>	<b>52,560,515</b>	<b>27,311,364</b>

**2.21 आकस्मिक देयताएं जिनके लिए प्रावधान नहीं किया गया है :**

(ए) विभिन्न अपीलीय प्राधिकरणों के समक्ष लंबित मामलों, जहां कंपनी सफलता की अपेक्षा करती है, के संबंध में विवादित आयकर एवं ब्याज कर देयताएं।

निर्धारण वर्ष /Assessment Year	31.03.2017	31.03.2016
2003-04	85.74	85.74
2008-09	-	8.87
2009-10	8.61	8.61
2013-14	3.31	3.31
2016-17	3.52	-
<b>कुल /Total</b>	<b>101.18</b>	<b>106.53</b>

कर देयता के आंकड़ों में परिवर्तन, अधिमाम्य अपील पर एबीएफएल, अंशतः जमा और असंतुष्ट पक्षकार, दायर अपील के पक्ष में अथवा विरुद्ध पारित आदेश के कारण हुआ है।

(बी) कंपनी के कतिपय कर्मचारियों द्वारा वेतन संशोधन हेतु दिल्ली उच्च न्यायालय में एक रिट याचिका दायर की गई है। कंपनी मुकदमा लड़ रही है एवं तथाकथित दावे के लंबित परिमाण हेतु कोई प्रावधान नहीं किया गया है।

एक कामगार द्वारा सहायक श्रम आयुक्त, मुम्बई के समक्ष उसके कार्यग्रहण की तिथि से डीए एवं सीसीए, जैसा कि अन्य कर्मचारियों को दिया जाता है, का दावा करते हुए एक शिकायत दायर की गई है। सुलह की प्रक्रिया नाकाम रही, क्योंकि, कामगार द्वारा मांग को एबीएफएल ने स्वीकार नहीं किया और इसलिए, श्रम एवं नियोजन मंत्रालय, भारत सरकार ने इस मामले को अधिनिर्णयन हेतु केन्द्र सरकार औद्योगिक अधिकरण सं. 2 को संदर्भित किया है। कंपनी ने इस मामले को चुनौती दी है और कथित दावे की परिमात्रा का निर्धारण नहीं होने की स्थिति में कोई प्रावधान नहीं किया गया है।

(सी) कंपनी ने अगस्त 2008 में आस्ट्रल कोक एंड प्रोजेक्ट्स लि.(21.01.2010 से नाम परिवर्तित: ग्रीनअर्थ रिसोर्सेस एंड प्रोजेक्ट लि) के आईपीओ निर्गम हेतु लीड मैनेजर का कार्य किया। गुजरात एनआरई कोक लि नामक एक अन्य कंपनी ने आस्ट्रल कोक और इसके प्रमोटर्स के विरुद्ध सिविल न्यायालय में एक वाद दाखिल कर दिया तथा मर्चेंट बैंकर, स्वतंत्र निदेशक और लेखापरीक्षकों तथा सालिसिटर्स को पार्टी बना दिया। आल बैंक फाइनेंस लि. ने 04.08.2009 को उक्त सिविल सूट के उत्तर में एक लिखित विवरण दाखिल किया और तब से यह मामला अधिनिर्णय हेतु लंबित है। आल बैंक फाइनेंस लिमिटेड द्वारा देय मुआवजे, यदि कोई हो, की मात्रा का निर्धारण नहीं किया गया है।

**2.22** कंपनी मामला मंत्रालय की दिनांक 31.03.2017 की अधिसूचना के अनुसार धारित विनिर्दिष्ट बैंक नोट (एसबीएन) के विवरण से संबंधित प्रकटन और 08.11.2016 से 30.12.2016 के दौरान किए गए लेनदेन निम्नानुसार हैं।

	एसबीएन SBNs	अन्य मूल्यवर्ग के नोट Other Denomination notes	कुल Total
यथास्थिति 08.11.2016 को हाथ में नकदी इति शेष Closing cash in hand as on 08.11.2016	20,000.00	7,176.45	27,176.45
अनुमत प्राप्तियां (+) Permitted receipts	-	88,000.00	88,000.00
अनुमत भुतान (-) Permitted payments	-	78,313.00	78,313.00
बैंकों में जमा राशिया (-) Amount deposited in Banks	20,000.00	-	20,000.00
यथास्थिति 30.12.2016 को हाथ में नकदी इति शेष Closing cash in hand as on 30.12.2016		16,863.45	16,863.45

**2.21 Contingent liabilities not provided for :**

a) Disputed Income Tax liability in respect of matters pending before various Appellate authorities where the Company expects to succeed.

(₹ लाख में)/(₹ in Lakh)

The change in the figure of the tax liability is due to order passed against or in favour of ABFL, partly deposited and aggrieved, preferred appeal.

b) A writ Petition has been filed by some employees of the Company in Delhi High Court for Salary revision. The company is contesting the case and pending quantification of the alleged claim no provision has been made.

A complaint was filed by a workman with Asst Labour Commissioner, Mumbai, claiming DA & CCA as paid to the other employees from his date of joining. The conciliation proceedings failed as ABFL did not accept the demand raised by the workman and therefore, the Ministry of Labour & Employment, Government of India, referred the case to The Central Government Industrial Tribunal No.2, Mumbai, for adjudication. The company is contesting the case and in the absence of quantification of the alleged claim, no provision is made.

c) The Company had acted as lead manager for the IPO issue of Austral Coke & Projects Limited (name changed to Greenearth Resources and Projects Ltd. w.e.f. 21.01.2010) in August, 2008. Another company namely, Gujrat NRE Coke Ltd. filed civil suits against the Austral Coke and its promoters and also made the Merchant Bankers, Independent directors, Auditors and Solicitors as party to the suit. AllBank Finance had filed a written statement on 04.08.2009 in response to the said civil suit and since then the matter is pending for adjudication. There is no quantification of the claim for compensation payable, if any by, AllBank Finance Ltd.

**2.22** As per the notification dated 30.03.2017 of Ministry of Company Affairs, the disclosure regarding details of Specified Bank Notes (SBN) held and transacted during the period 08.11.2016 to 30.12.2016 is appended:

2.23 असमयोजित अग्रिम आयकर और विभिन्न वर्षों हेतु बहियों में संबंधित प्रावधान नीचू दिए गए हैं जो विभिन्न स्तरों पर पनर्धारण और अपील हेतु लंबित हैं।

2.23 Unadjusted Advance income tax and the related provisions in the books for various years are given as under which are pending at various stages of Assessments & Appeal.

निर्धारण वर्ष Assessment Year	आयकर हेतु प्रावधान Provision for Income Tax राशि / Amount (₹)	अग्रिम कर, टीडीएस आयकर वापसी प्राप्य Advance Tax ,TDS & income tax refund receivable राशि / Amount (₹)	लंबित प्रास्थिति Pending Status
2003-04	12,94,362.00	24,14,743.00	उच्च न्यायालय के समक्ष लंबित/ Pending before High Court
2008-09	97,00,000.00	173,01,301.00	सीआईटी (ए) के समक्ष लंबित/ Pending before CIT(A)
2009-10	119,00,000.00	120,92,447.00	आईटीएटी के समक्ष लंबित/Pending before ITAT
2013-14	-	85,05,943.00	एओ के समक्ष लंबित/Pending before AO
2014-15	77,69,000.00	77,74,326.00	रिटर्न जमा/Return filed
2015-16	1,77,00,000.00	2,20,99,509.00	रिटर्न जमा/Return filed
2016-17	2,44,53,370.00	2,44,59,249.00	रिटर्न जमा/Return filed
2017-18	2,50,67,070.00	3,38,83,476.00	रिटर्न जमा किया जाना बाकी/Return yet to be filed
	<b>9,78,83,802.00</b>	<b>12,85,30,994.00</b>	

2.24 मूल एवं डाल्यूटेड ईपीएस की गणना

2.24 Calculation of Basic & Diluted EPS.

(₹ राशि में) / Amount In ₹

	2016-17	2015-16
कर पश्चात लाभ (न्यूमेरेटर के रूप में प्रयुक्त) (₹)/ Profit after Tax ( used as Numerator ) (₹)	6,76,23,835	5,74,51,110
वर्ष के आरंभ में इक्विटी शेयरों की संख्या / Number of Equity Share at the beginning of the year	1,500,000	1,500,000
वर्ष के अंत में इक्विटी शेयरों की संख्या / Number of Equity Share at the end of the year	1,500,000	1,500,000
वर्ष के दौरान बकाया इक्विटी शेयरों की भारित औसत संख्या (डिनामिनेटर के रूप में प्रयुक्त) Weighted average number of Equity Shares outstanding during the year ( used as denominator )	1,500,000	1,500,000
इक्विटी शेयरों का सामान्य मूल्य (₹)/ Nominal value of Equity Share (₹)	100	100
प्रतिशेयर मूल और डाल्यूटेड अर्जन (₹)/ Basic and diluted earnings per Share (₹)	45.08	38.30

2.25 चूंकि कंपनी की व्यवसाय गतिविधियां एक प्रमुख व्यवसाय खंड अर्थात् पूंजी बाजार और संबद्ध गतिविधियों के अंतर्गत आती हैं और ये भौगोलिक खंड के अंतर्गत हैं अतः भारतीय सनदी लेखाकार संस्थान द्वारा जारी लेखा मानक (एएस -17) "खंड रिपोर्टिंग" में अपेक्षित खंड रिपोर्ट का प्रकटीकरण प्रयोज्य नहीं है।

2.25 As the company's business activity falls within a single primary business segment viz. dealing in Capital Markets and allied activities and in a single geographical segment, the disclosure requirements of Accounting Standard ( AS - 17 ) " Segment Reporting " issued by The Institute of Chartered Accountants of India are not applicable.

2.26 समय अंतर के कारण उत्पन्न आस्थगित कर आस्तियां और देयताएं जो परवर्ती अवधियों में प्रत्यावर्तन के योग्य हैं की पहचान कर दरों का उपयोग करके और अधिनियमित अथवा तुलन पत्र की तिथि अर्थात् 31.03.2017 को यथास्थिति बाद में अधिनियमित विधियों के अनुसार की गई है। लेखा मानक 22 के अनुसार आस्थगित कर आस्तियों की पहचान तब तक नहीं की जाती जब तक कि वास्तव में यह सुनिश्चित नहीं हो जाता कि पर्याप्त भावि करयोग्य आय उपलब्ध होगी जिसके सापेक्ष ऐसी

2.26 Deferred Tax Asset and Liability arising on account of timing differences and which are capable of reversal in subsequent periods has been recognized using the tax rates and laws that have been enacted or substantively enacted as of Balance sheet date i.e. 31.3.2017. As per Accounting Standard 22, Deferred Tax Asset is not recognized unless there is virtual certainty that sufficient future taxable income will be available against which

आस्थगित कर आस्तियां वसूल की जाएंगी। क्योंकि आस्थगित कर देयता आस्थगित कर आस्ति से कम है आस्थगित कर आस्ति/देयता के कारण लेखा बहियों पर कोई प्रभाव नहीं पड़ता है। आस्थगित कर आस्तियों/देयताओं की संगणना निम्नानुसार है।

such deferred tax asset will be realized. As the deferred tax liability is less than deferred tax asset, there is no effect in the books of accounts on account of deferred tax asset/ liability. The computation of deferred tax assets & liabilities are as follows:-

विवरण Particulars	कंपनी अधिनियम 2013 के अनुसार As per Companies Act 2013	आयकर अधिनियम 1961 के अनुसार As per income tax Act 1961	समय अंतर Timing Difference	आस्थगित कर आस्ति/ (देयता) Deferred tax asset/(liability)
मूल्यहास/Depreciation	1,50,232	84,456	65,776	21,748
ग्रेच्युटी/Gratuity	1,20,872	शून्य/Nil	1,20,872	39,964
अवकाश नकदीकरण/ Leave Encashment	68,567	16,040	52,527	17,367
निवेश के मूल्य में हानि/ Loss in value of investment	3,92,818	शून्य/Nil	3,92,818	1,29,877
कुल/Total	7,32,489	1,00,496	6,31,993	2,08,956
निवेश के मूल्य में वृद्धि/ Appreciation in value of investment	4,29,080	शून्य/Nil	(4,29,080)	(1,41,867)
आस्थगित कर आस्ति/(देयता)/ Deferred Tax Assets / (Liabilities)				67,089
बहियों में अभिज्ञात/ Recognized in the books				शून्य/Nil

**2.27** माल और सेवाओं के आपूर्तिकर्ता से उपलब्ध सूचना के अनुसार किए गए अभिनिर्धारण में माइक्रो, लघु एवं मध्यम उद्यम विकास अधिनियम, 2006 के अंतर्गत परिभाषित कोई मैक्रो और लघु उद्यम नहीं हैं।

**2.28** भारतीय सनदी लेखाकार संस्थान द्वारा जारी लेखा मानक (एएस-28) "आस्तियों का क्षरण" के अनुसार कोई अनर्जक हानि नहीं है।

**2.29** भारतीय सनदी लेखाकार संस्थान द्वारा जारी लेखा मानक (एएस-18) "संबंधित पार्टी प्रकटीकरण" के अनुसार संबंधित पार्टी प्रकटीकरण निम्नानुसार है।

**2.27** To the extent identified from the information available from suppliers of goods and services, there are no macro and small enterprises being a supplier as defined under Micro, Small and Medium enterprises Development Act, 2006.

**2.28** There is no impairment loss in terms of the Accounting Standard ( AS 28 ) - " Impairment of Assets" issued by The Institute of Chartered Accountants of India.

**2.28** Related Party disclosures as required in terms of Accounting standard ( AS 18 ) - " Related Party Disclosures" issued by the Institute of Chartered Accountants of India are as under :

होलडिंग कंपनी-इलाहाबाद बैंक

Holding Company - Allahabad Bank

(राशि ₹ में) / Amount In ₹

	2016-17	2015-16
स्थिर जमा पर ब्याज/Interest on Fixed Deposit received accrued	70,58,044	1,94,07,582
प्रबंधन संविदाएं/प्रतिनियुक्ति वेतन/ Management Contracts/Deputation Salary paid	42,81,175	47,21,961
मीयादी जमा/Term Deposit	28,22,00,000	14,07,00,000
चालू जमा/Current Deposit	6,69,338	5,58,951

उपर्युक्त संबंधित पार्टी की सूचना उस सीमा तक ही प्रकट की गई है जितना उपलब्ध सूचना के आधार पर प्रबंधन द्वारा अभिनिर्धारित किया गया है। लेखापरीक्षकों द्वारा इस पर विश्वास किया गया है।

The above related party information is disclosed to the extent such parties have been identified by the management on the basis of information available. This is relied upon by the auditors.

**2.30** प्रबंधन की राय में, कंपनी के सामान्य व्यवसाय में चालू आस्तियां, ऋण एवं अग्रिम का वसूलीगत मूल्य है जो कम से कम तुलन पत्र में दर्शाई गई राशि के बराबर है।

**2.30** In the opinion of the Management, current assets, loans & advances have a value on realization in the ordinary course of the Company's business which is at least equal to the amount at which they are stated in the Balance Sheet.

**2.31** आल बैंक फाइनेंस लि. (पूर्व में इलाहाबाद बैंक नामिनीज लि के नाम से ज्ञात) के संबंध में सामान्य व्यावसायिक प्रक्रिया में आलबैंक फाइनेंस लि. "एबीएफएल" . (पूर्व में इलाहाबाद बैंक नामिनीज लि, "एबीएनएल") की जानकारी में आया कि विभिन्न कंपनियों के शेयर एबीएनएल के नाम से हैं किंतु कंपनी के निवेश पोर्टफोलियो का भाग नहीं हैं। इस संबंध में एबीएफएल के बोर्ड ने एबीएनएल के नाम से डुप्लिकेट शेयर जारी करने और स्वामित्व का नाम एबीएनएल से बदलकर एफबीएल करने और प्रयोज्य मामलों में उनके डीमटिरियलाइजेशन हेतु संबंधित आरटीए अथवा संबंधित कंपनियों से संपर्क करने का निर्देश दिया। इस संबंध में डुप्लिकेट शेयर जारी करने हेतु, सभी अपेक्षित प्रक्रियाएं अपनाई गई थी और ये सभी डुप्लिकेट शेयर जो एफबीएल के निवेश का अंश नहीं थे एक पृथक डीमेट खाते में रखे गए। इसके अतिरिक्त एफबीएल के बोर्ड के निर्देश से प्रबंधन ने इन शेयरों का स्वामित्व पाने के लिए संबंधित आरटीए और/अथवा संबंधित कंपनियों से संपर्क किया। उन सभी शेयरों हेतु जहां आरटीए और/अथवा संबंधित कंपनियों ने पुष्टि की कि एबीएनएल मूल आबंटिती है, बोर्ड ने शेयरों को एफबीएल की बहियों में लने हेतु प्रेक्टिसिंग सनदी लेखाकार और कंपनी सचिव की राय लेने का निर्देश दिया। 2015-16 में 28 कंपनियों के शेयरों हेतु एफबीएल को आरटीए और/अथवा संबंधित कंपनियों से पुष्टि प्राप्त हो गई कि एबीएनएल मूल आबंटिती था। तदनुसार पार्टिसिपेटिंग सनदी लेखाकार और कंपनी सचिव की राय के आधार पर शेयरों को एफबीएल की बहियों में लिया गया था और ये कंपनी के निवेश पोर्टफोलियो के अंश बन गए। अन्य कंपनियों के शेयरों हेतु यही प्रक्रिया 2016-17 में अपनाई गई और 39 कंपनियों के मामले में उनके आरटीए अथवा कंपनियों द्वारा पुष्टि की गई थी कि एबीएनएल उनके शेयरों का मूल आबंटिती था और प्रैक्टिसिंग सनदी लेखाकार और कंपनी सचिव की राय के आधार पर इन 39 कंपनियों के शेयरों को "अंकित मूल्य" अथवा "बाजार मूल्य" पर, जो भी कम हो, एफबीएल की बहियों में लिया गया और ये भी कंपनी के निवेश पोर्टफोलियो का अंश बन गए। शेष 49 कंपनियों के डीमेट रूप में शेयरों और 14 कंपनियों के भौतिक रूप में शेयरों हेतु, संबंधित आरटीए से प्राप्त उत्तर के आधार पर कंपनी का विश्वास है कि ये शेयर अधिकांशतः 1953 और 1992 के बीच अर्थात् 25 वर्षों से अधिक पूर्व में अर्जित किए गए थे और अभिलिखित नहीं थे। इस प्रकार, यद्यपि ये शेयर कंपनी के नाम पर धारित थे किंतु इसकी प्रतिभूति का अंश नहीं थे। उपर्युक्त के आलोक में और कंपनियों की आस्ति के संरक्षण हेतु एफबीएल के बोर्ड ने मामले की जांच की थी और मामले पर विधिक राय प्राप्त कर इन कंपनियों के शेयरों को भी निवेश पोर्टफोलियो को नामे लिखकर और अन्य आय लेखा को जमा लिख कर अंकित मूल्य पर एफबीएल की बहियों में लिया गया था।

**2.32** कंपनी (लेखा मानक) नियम, 2006 में अधिसूचित लेखा मानक 15 "कर्मचारी लाभ" के अंतर्गत अपेक्षित प्रकटन नीचे दिए गए हैं

#### परिभाषित अंशदान योजना

भविष्य निधि में कर्मचारियों का अंशदान ₹ 2,12,894/- (पिछला वर्ष - ₹ 2,10,834/-)

#### परिभाषित लाभ योजना

ग्रैज्युटी और छुट्टी से संबंधित दायित्व का वर्तमान मूल्य प्रोजेक्टेड यूनिट क्रेडिट पद्धति का प्रयोग करते हुए बीमांकिक मूल्यन के आधार पर निर्धारित किया जाता है।

**2.31** In usual course of business, it came to the knowledge of AllBank Finance Ltd. "ABFL" (Erstwhile Allahabad Bank Nominees Ltd. - "ABNL") that there are shares of different companies standing in the name of ABNL but are not part of the Company's investment portfolios. In this regard, the Board directed to approach the respective RTAs or the relevant Companies for issuance of duplicate shares in the name of ABNL and to change the name of ownership from ABNL to ABFL and their dematerialisation in the applicable cases. In this regard, for issuance of duplicate shares, all the required procedures were adopted and all these duplicate shares which were not part of ABFL investments were kept in a separate demat account. Further with the directions of the Board, the management approached the respective RTAs and/or the concerned Companies to ascertain the ownership of these shares. For all those shares where the RTAs/the Companies confirmed that ABNL is the original allottee, the Board directed to take the opinion of the practicing Chartered Accountant (CA) and the Company Secretary (CS) for taking the shares in the books of ABFL. In 2015-16, for shares of 28 companies, ABFL received confirmation from the respective RTAs / Companies that ABNL was the original allottee. Accordingly, based on the opinion of the practicing CA & CS, shares were taken in the books of ABFL and these became the part of the investment portfolios of the Company. For shares of other Companies, similar exercise was carried out in 2016-17 and in the case of 39 Companies, it was confirmed by their RTAs or the Companies that ABNL is the original allottee of their shares and based on the opinion of the practicing CA & CS, shares of these 39 Companies were taken in the books of ABFL at "face value" or "market value" whichever is lower and these also became the part of the investment portfolios of the Company. For the remaining shares of 49 Companies in demat form and 14 Companies in physical form, on the basis of the reply received from the respective RTAs, the Company believes that these shares were mostly acquired between 1953 and 1992 i.e. for more than 25 years ago and were not recorded. As such, the shares were though held in the name of the Company but were not part of its investment schedule. In the light of the above and to preserve the asset of the company, the matter was examined by the Board of ABFL and having taken the legal opinion on the matter shares of these companies were also taken in the books of ABFL at face value by debiting the investment portfolios and crediting the Other Income Account.

**2.32** The disclosures required under Accounting Standard 15 "Employee Benefits" notified in the Companies (Accounting Standards) Rules 2006, are given below :

#### Defined Contribution Plan

Employer's Contribution to Provident Fund: ₹ 2,12,894/- (Previous Year - ₹ 2,10,834 /-)

#### Defined Benefit Plan

The present value of obligation relating to gratuity and leave is determined based on actuarial valuation using the Projected Unit Credit Method.

ए. परिभाषित लाभ दायित्व ग्रेच्युटि के अथ और इति शेष का समाधान a. Reconciliation of opening and closing balances of Defined Benefit Obligation Gratuity.

(आंकड़े ₹ में / Figures in ₹)

	2016-17	2015-16
वर्ष के प्रारंभ में परिभाषित लाभ दायित्व/ Defined Benefit obligation at beginning of the year	6,88,785	5,64,109
चालू सेवा लागत /Current Service Cost	60,647	66,605
ब्याज लागत /Interest Cost	55,585	44,790
बीमांकिक हानि/(लाभ) / Actuarial Losses / ( Gain )	4,640	13,281
अदा किए गए लाभ /Benefits Paid	-	-
वर्ष के अंत में परिभाषित लाभ दायित्व / Defined Benefit obligation at year end	<u>8,09,657</u>	<u>6,88,785</u>

वी. आस्तियों और बाध्यताओं के उचित मूल्य का समाधान b. Reconciliation of Opening and closing balances of fair value of plan assets (₹ में / In ₹)

	2016-17	2015-16
वर्ष के प्रारंभ में नियोजित आस्तियों का उचित मूल्य / Fair value of Plan Assets at the beginning of the year	-	-
नियोजित आस्तियों पर अपेक्षित प्रतिलाभ / Expected return on plan Assets	-	-
बीमांकिक लाभ/(हानि)/ Actuarial Gain / (Losses)	-	-
नियोजक का अंशदान/Contributions by Employer	-	-
अदा किए गए लाभ/Benefits Paid	-	-
वर्ष के अंत में नियोजित आस्तियों का उचित मूल्य Fair value of Plan Assets at year end	-	-

सी. आस्तियों और बाध्यताओं के उचित मूल्य का समाधान c. Reconciliation of fair value of assets and obligations

	31 <sup>st</sup> मार्च/March 2017	31 <sup>st</sup> मार्च/March 2016
नियोजित आस्तियों का उचित मूल्य/Fair value of Plan Assets		
दायित्व का वर्तमान मूल्य/Present value of obligation	809657	688785
तुलन पत्र में अभिज्ञात राशि/Amount recognized in Balance Sheet	809657	688785

डी. वर्ष के दौरान अभिज्ञात खर्च d. Expenses recognised during the year (₹ में / In ₹)

	2016-17	2015-16
चालू सेवा लागत/Current Service Cost	60647	66605
ब्याज लागत/Interest Cost	55585	44790
नियोजित आस्तियों पर अपेक्षित प्रतिलाभ/Expected return on Plan Assets	-	-
बीमांकिक (लाभ)/हानि /Actuarial (gain) / loss	4640	13281
लाभ एवं हानि खाते में अभिज्ञात व्यय/ Expenses Recognized in Profit and Loss Account	120872	124676

ई. बीमांकिक पूर्वानुमान

e. Actuarial assumptions  
Mortality Table : LIC (1994 – 1996 ) Ultimate

समाप्त वर्ष/Year ended	31 <sup>st</sup> मार्च/March 2017	31 <sup>st</sup> मार्च/March,2016
भुनाई दर (प्रति वर्ष)/Discount rate ( per annum)	7.52%	9.31%
वेतन वृद्धि (प्रति वर्ष)/ Salary Escalation ( per annum )	7.00%	7.00%

### 2.33 पिछले वर्ष के आंकड़े

कंपनी ने इस अवधि के वर्गीकरण के अनुरूप पिछले वर्ष के आंकड़ों को पुनर्वगीकृत किया गया है।

### 2.33 Previous year's figures

The company has reclassified previous year's figures to conform to this period's classification.

सम तिथि की हमारी रिपोर्ट के अनुसार  
As per our report of even date  
कृते एन. आलम एंड कं  
For N. Alam & Co.  
सनदी लेखाकार  
Chartered Accountants  
फर्म पंजीकरण संख्या: 314146ई  
Firm's Registration Number : 314146E

एन.आलम / N. Alam  
पार्टनर / Partner  
सदस्यता संख्या 051730 / Membership No.051730  
कोलकाता, 12 मे, 2017 / Kolkata, 12th May, 2017

### बोर्ड के लिए एवं की ओर से For and on behalf of the Board

एन.के. साहू / N. K. Sahoo  
निदेशक / Director  
डीआईएन / DIN: 07654279

सुबीर दास / Subir Das  
निदेशक / Director  
डीआईएन / DIN: 00199255

पी.सी. शर्मा / P.C. Sharma  
निदेशक / Director  
डीआईएन / DIN: 02775423

अजय कुमार / Ajai Kumar  
सीईओ / CEO

मेलविता लेविस / Melvita Lewis  
कंपनी सचिव / Company Secretary



## इलेक्ट्रॉनिक माध्यम से लाभांश प्राप्त करने हेतु मेंडेट फार्म

(भौतिक रूप में शेयर धारण करने वाले शेयरधारकों हेतु)

मैं/हम .....एतद्वारा मेरा लाभांश ईसीएस द्वारा सीधे मेरे बैंक खाते में जमा करने हेतु इलाहाबाद बैंक को प्राधिकृत करता हूँ/करती हूँ/करते हैं:

मेरा/हमारा फोलियो सं. एएलबी ..... शेयरों की संख्या .....

### बैंक खाते का विवरण

- क. बैंक का नाम : \_\_\_\_\_
- ख. शाखा का नाम और पता : \_\_\_\_\_
- ग. एमआईसीआर चेक पर उल्लिखित बैंक और शाखा की 9 अंकों वाली माइक्र कूट सं : \_\_\_\_\_
- घ. आईएफएससी कोड : \_\_\_\_\_
- ङ. खाते का प्रकार (बचत/चालू) : \_\_\_\_\_
- च. चेकबुक में उल्लिखित खाता संख्या : \_\_\_\_\_
- छ. शेयरधारक का एसटीडी कोड सहित टेलीफोन संख्या, / मोबाइल नं. : \_\_\_\_\_
- ज. ईमेल आई डी यदि कोई हो : \_\_\_\_\_

मैं/हम एतद्वारा घोषणा करता हूँ/करते हैं कि ऊपर दिए गए विवरण सही और पूर्ण हैं। यदि गलत और अधूरी सूचना देने के कारण लेनदेन में विलम्ब होता है अथवा लेनदेन नहीं हो पाता है तो मैं इलाहाबाद बैंक को उत्तरदायी नहीं ठहराऊंगा।

शेयरधारक(कों) के हस्ताक्षर

सेवा में :

मै. सीबी मैनेजमेंट सर्विसेज प्रा. लि. (यूनिट: इलाहाबाद बैंक) पी-22, बंडेल रोड, कोलकाता-700 019	अथवा मुख्य प्रबंधक (कंपनी सचिव) शेयर विभाग एवं निवेशक शिकायत कक्ष इलाहाबाद बैंक, प्रधान कार्यालय 2, नेताजी सुभाष रोड, कोलकाता-700 001
---	---

कोड संख्या की सटीकता के सत्यापन हेतु कृपया अपने उक्त खाते के संबंध में आपके बैंक द्वारा जारी चेक का निरस्त कोरा पत्रा संलग्न करें।

यदि आप डिमेट फार्म में शेयर धारण कर रहे हैं तो कृपया अपना ईसीएस मेंडेट संबंधित डिपॉजिटरी पार्टिसिपेंट (डीपी) को संबंधित डीपी द्वारा निर्धारित फार्म में सीधे भेजें।





**MANDATE FORM FOR PAYMENT OF DIVIDEND ELECTRONICALLY**  
**(FOR SHAREHOLDERS HOLDING SHARES IN PHYSICAL FORM)**

I/We----- do hereby authorize Allahabad Bank to credit my dividend amount directly to my bank account by ECS.

My/Our Folio No. ALB..... No. of Shares.....

Particulars of Bank Account

- A. Bank Name : \_\_\_\_\_
- B. Branch Name and Address : \_\_\_\_\_  
: \_\_\_\_\_
- C. 9 Digit MICR Code No. of the Bank Branch  
Appearing on the MICR Cheque : \_\_\_\_\_
- D. IFSC Code : \_\_\_\_\_
- E. Account Type (Saving/Current) : \_\_\_\_\_
- F. Account No. as appearing in the Cheque Book : \_\_\_\_\_
- G. Telephone No. with STD Code/  
Mobile No. of shareholder : \_\_\_\_\_
- H. Email ID, if any : \_\_\_\_\_

I/we hereby declare that the particulars given above are correct and complete. If the transaction is delayed or not effected at all for reasons of incomplete or incorrect information or due to any other technical error, I would not hold Allahabad Bank responsible.

Mail to :

Signature of the shareholder(s)

Either M/s CB Management Services Pvt. Ltd. (Unit: Allahabad Bank) P-22, Bondel Road, Kolkata-700 019	Or The Chief Manager (Company Secretary) Share Deptt. & Investors' Grievance Cell Allahabad Bank, Head Office 2, Netaji Subhas Road, Kolkata- 700 001
---	---

**Please attach a blank cancelled cheque issued by your bank relating to your above account for verifying the accuracy of the code numbers.**

**In case you are holding shares in demat form, kindly send the ECS Mandate to the concerned Depository Participant (DP) directly, in the format prescribed by the concerned DP.**



**BOOK POST**

**इलाहाबाद बैंक**

(भारत सरकार का उपक्रम)

**ALLAHABAD BANK**

(A Govt. of India Undertaking)

[www.allahabadbank.in](http://www.allahabadbank.in)

*विश्वास की परंपरा*

*A tradition of trust*

*If undelivered*

Please return to our Registrar & Share Transfer Agent

M/s CB Management Services (P) Ltd.

(Unit: Allahabad Bank)

P-22, Bondel Road, Kolkata - 700019.