



वार्षिक प्रतिवेदन  
ANNUAL REPORT  
2014 - 2015

*Har Kadam  
aap ke Saath*

इलाहाबाद बैंक  
विश्वास की परंपरा



**ALLAHABAD BANK**

A tradition of trust

[www.allahabadbank.in](http://www.allahabadbank.in)

इलाहाबाद बैंक  
**ALLAHABAD BANK**

प्रधान कार्यालय : 2, नेताजी सुभाष रोड, कोलकाता-700 001  
HEAD OFFICE: 2, NETAJI SUBHAS ROAD, KOLKATA- 700 001  
www.allahabadbank.in

**वार्षिक प्रतिवेदन**  
**ANNUAL REPORT**  
**2014-15**

**विषय-सूची / contents**

**पृष्ठ सं. / Page No.**

● निदेशकों, लेखापरीक्षकों आदि की सूची/ List of Directors, Auditors etc.	02
● अध्यक्ष एवं प्रबंध निदेशक का वक्तव्य/ Chairman & Managing Director's Statement	03-08
● बैंक के निदेशकों की रिपोर्ट/ Directors' Report of the Bank	09-29
● बासेल - III प्रकटीकरण/ Basel - III Disclosures	30-83
● कारपोरेट गवर्नेन्स पर रिपोर्ट/ Report on Corporate Governance	84-110
● कारपोरेट गवर्नेन्स पर लेखापरीक्षकों का प्रमाणपत्र/ Auditors' Certificate on Corporate Governance	111
● सूचीबद्धता करार के खंड 49 (IX) के अनुसरण में प्रमाणपत्र/ Certificate Pursuant to clause 49(IX) of the Listing Agreement	112-113
● बैंक के वित्तीय विवरण/ Financial Statements of the Bank	114-165
● बैंक के लेखापरीक्षकों की रिपोर्ट/ Auditors' Report of the Bank	166-167
● समेकित वित्तीय विवरण/ Consolidated Financial Statements	168-201
● समेकित वित्तीय विवरण पर लेखापरीक्षकों की रिपोर्ट/ Auditors' Report on Consolidated Financial Statements	202-205
● ऑलबैंक फाइनेन्स लि. के निदेशकों की रिपोर्ट/ Directors' Report of AllBank Finance Ltd.	206-211
● ऑलबैंक फाइनेन्स लि. के लेखापरीक्षकों की रिपोर्ट/ Auditors' Report of AllBank Finance Ltd.	212-216
● ऑलबैंक फाइनेन्स लि. के वित्तीय विवरण/ Financial Statements of AllBank Finance Ltd.	217-238
● ईसीएस मंडेट हेतु फार्म/ Form for ECS mandate	239-240

# इलाहाबाद बैंक ALLAHABAD BANK

प्रधान कार्यालय : 2, नेताजी सुभाष रोड, कोलकाता-700 001  
HEAD OFFICE: 2, NETAJI SUBHAS ROAD, KOLKATA- 700 001

## निदेशक मंडल/BOARD OF DIRECTORS (यथास्थिति/AS ON 31.03.2015)

1. श्री राकेश सेठी Shri Rakesh Sethi	अध्यक्ष एवं प्रबंध निदेशक Chairman and Managing Director
2. श्री जे. के. सिंह खर्ब Shri J. K. Singh Kharb	कार्यपालक निदेशक Executive Director
3. श्री एन. के. साहू Shri N. K. Sahoo	कार्यपालक निदेशक Executive Director
4. डॉ. शशांक सक्सेना Dr. Shashank Saksena	सरकार द्वारा नामित निदेशक Government Nominee Director
5. श्री ए. उदगाता Shri A. Udgata	भा.रि.बैंक द्वारा नामित निदेशक RBI Nominee Director
6. श्री संजीव कुमार शर्मा Shri Sanjeev Kumar Sharma	सनदी लेखाकार नामित निदेशक Chartered Accountant Nominee Director
7. श्री अजय शुक्ला Shri Ajay Shukla	अंशकालिक गैर-सरकारी निदेशक Part Time Non Official Director
8. श्री वाई. पी. सिंह Shri Y. P. Singh	कामगार कर्मचारी निदेशक Workmen Employee Director
9. डॉ. बिजय कुमार साहू Dr. Bijaya Kumar Sahoo	शेयरधारक निदेशक Shareholders' Director
10. श्री सारथ सूरा Shri Sarath Sura	शेयरधारक निदेशक Shareholders' Director
11. श्री परवीन कुमार छोकरा Shri Parveen Kumar Chhokra	शेयरधारक निदेशक Shareholders' Director

## लेखा-परीक्षक/AUDITORS

1. मे० बाटलीबाय एंड पुरोहित M/s Batliboi & Purohit	सनदी लेखाकार Chartered Accountants
2. मे० खंडेलवाल ककानी एंड कं. M/s Khandelwal Kakani & Co.	सनदी लेखाकार Chartered Accountants
3. मे० रघु नाथ राय एंड कं. M/s Raghu Nath Rai & Co.	सनदी लेखाकार Chartered Accountants
4. मे० सरथ एंड एसोसिएट M/s Sarath & Associates	सनदी लेखाकार Chartered Accountants
5. मे० एन. सी. बनर्जी एंड कं. M/s N. C. Banerjee & Co.	सनदी लेखाकार Chartered Accountants

## रजिस्ट्रार एवं शेयर अंतरण एजेंट/REGISTRAR & SHARE TRANSFER AGENT

मे० एमसीएस लिमिटेड (यूनिट:-इलाहाबाद बैंक)  
77/2ए, हाजरा रोड  
कोलकाता-700 029  
टेलीफोन : 033-40724051-54,  
फैक्स : 033-24541961/40724050  
ई-मेल : mcskol@rediffmail.com  
Website : www.mcsdel.com

M/s MCS LTD. (Unit:- Allahabad Bank)  
77/2A, Hazra Road,  
Kolkata-700 029  
Tel : 033-40724051-54  
Fax : 033-24541961/40724050  
Email : mcskol@rediffmail.com  
Website : www.mcsdel.com

## अध्यक्ष एवं प्रबंध निदेशक का वक्तव्य

प्रिय शेयरधारको,

आपके बैंक का वित्तीय वर्ष 2014-15 का वार्षिक प्रतिवेदन प्रस्तुत करना मेरा सौभाग्य है। सर्वप्रथम, मैं अपने प्रत्येक शेयरधारक के प्रति अपना हार्दिक आभार व्यक्त करता हूँ जो इतने वर्षों से अपना अनवरत समर्थन देते रहे हैं।



## CHAIRMAN & MANAGING DIRECTOR'S STATEMENT

Dear Shareholders,

It is my privilege to present the Annual Report for the Financial Year (FY) 2014-15, of your Bank. At the outset, I take the opportunity to express a deep sense of gratitude to each of our esteemed shareholders for their unstinted support which you have been extending to us over the years.

आपके बैंक की कार्यनिष्पादन विशिष्टताएं प्रस्तुत करने से पूर्व, मैं वर्ष के दौरान व्याप्त समष्टि आर्थिक परिवेशों के बारे में संक्षेप में बताना चाहूंगा, क्योंकि, बैंकिंग क्षेत्र के कार्यनिष्पादन में इसके गहरे निहितार्थ थे।

### 1. वैश्विक अर्थव्यवस्था :

तेल की कीमतों के बारे में बढ़ी अनिश्चितता और कीमतों में कमी लाने वाली अंतर्निहित शक्तियों ने वैश्विक विकास की संभावनाओं में नए जोखिम आयाम जोड़ दिए। उभरती बाजार अर्थव्यवस्थाएं विशेष रूप से उद्घाटित हुईं; क्योंकि वे प्रतिगामी पूंजी प्रवाह का सामना कर सकीं। भौगोलिक-राजनीतिक जोखिम उच्च बने रहने की संभावना है, हालाँकि पर्याप्त निवल आपूर्ति प्रवाह को देखते हुए वैश्विक तेल बाजार में विघटन से संबंधित जोखिम में कमी आई है। अधिकांश उन्नत अर्थव्यवस्थाओं में उत्पादन अंतराल अभी भी काफी है, मुद्रास्फीति लक्ष्य से कम है और मौद्रिक नीति बाध्य बनी हुई। उन्नत और उभरते बाजार जैसी अनेक अर्थव्यवस्थाओं में संरचनात्मक सुधार करने की तत्काल आवश्यकता है जबकि समष्टि आर्थिक नीति की आवश्यकता भिन्न है।

### 2. भारतीय अर्थव्यवस्था :

सीएसओ द्वारा राष्ट्रीय आय के संशोधित प्राक्कलनों में इंगित भारतीय अर्थव्यवस्था का पुनरुत्थान 2013-14 में आरंभ हो गया था। 2014-15 में इसमें और तेजी आई, जो मुख्यतः सेवा क्षेत्र द्वारा प्रेरित था। दोहरे घाटे - चालू घाटा और राजकोषीय घाटा - के कम होने और विदेशी मुद्रा भंडार की भरपाई और अस्फीतिकारी प्रेरणाओं से सन्निकट समष्टि अस्थिरता कम हो गई। तथापि, यह आर्थिक पुनरुत्थान सुनिश्चित करने हेतु स्वयं में केवल एक आवश्यकता है न कि पर्याप्त परिस्थिति। वृद्धि प्राप्त करने के उद्देश्य से संरचनात्मक बाधाओं को दूर करना, व्यावसायिक विश्वास पैदा करना और निवेशकों की जरूरतों को समर्थन देने हेतु वित्तीय गुंजाईश पैदा करने की आवश्यकता है।

जबकि वैश्विक परिवेश चुनौतीपूर्ण बना रहा, भारत में नीतिगत कार्रवाई ने यूएस में मौद्रिक नीति के सामान्य होने से होने वाली संभावित गिरावट के सापेक्ष उपाय के रूप में बफर्स को पुनर्निर्मित किया है। इन बफर्स ने हाल की गिरावटों में भारतीय अर्थव्यवस्था का प्रभावी ढंग से मजबूती प्रदान की है। सरकार द्वारा किए गए अनेक सुधारात्मक उपायों से, अल्पावधि में, भारतीय अर्थव्यवस्था में तेजी आएगी। मुद्रास्फीति में जारी मंदी से अतिरिक्त प्रेरणा मिलेगी क्योंकि, इससे परिवारों की खर्च करने की शक्ति में इजाफा होगा और इससे उपभोग और वृद्धि में तेजी आएगी। मुद्रास्फीति में गिरावट के कारण मौद्रिक नीति में संभावित नरमी ब्याज संवेदी क्षेत्रों में खर्च करने हेतु परिवारों को उत्साहित करने और फर्मों का ऋण भार कम करने और उनके तुलनपत्रों को मजबूत करने, दोनों के द्वारा, वृद्धि हेतु नीतिगत समर्थन प्रदान करेगा।

Before, I present the performance highlights of your Bank, I would like to enumerate briefly upon the macro-economic environments that prevailed during the year as it had strong implications on the banking sector's performance.

### 1. Global Economy :

Sizeable uncertainty about the oil price path and the underlying drivers of the price decline have added a new risk dimension to the global growth outlook. Emerging market economies are particularly exposed; as they could face a reversal capital flows. Geopolitical risks are expected to remain high, although related risks of global oil market disruptions have been downgraded in view of ample net flow supply. In most advanced economies, output gaps are still substantial, inflation is below target, and monetary policy remains constrained. There is an urgent need for structural reforms in many economies, advanced and emerging market alike, while requirement of macroeconomic policy differs.

### 2. Indian Economy :

Revival of Indian economy as pointed out in the revised estimates of national income by CSO had started in 2013-14. It gained further momentum in 2014-15 and was mainly driven by the services sector. With the narrowing of the twin deficits-current account and fiscal as well as replenishment of foreign exchange reserves and disinflationary impulses, the risks of near-term macro instability have diminished. However, this in itself constitutes only a necessary, but not a sufficient condition for ensuring economic recovery. Removing structural impediments, building business confidence and creating fiscal space to support investments needs to be addressed in order to secure growth.

While the global environment remains challenging, policy action in India has rebuilt buffers to cushion it against possible spillovers from normalization of monetary policy in the US. These buffers have effectively insulated the Indian economy against the recent spillovers. In the short run, growth will receive a boost from the number of reform measures undertaken by the government. A further impetus will be provided by ongoing moderation in inflation as this will add spending power to households and thereby, boosting consumption and growth. The likely easing in monetary policy due to declining inflation will provide policy support for growth both by encouraging household spending in interest-sensitive sectors and reducing debt burden of firms and strengthening their balance sheets.

### 3. बैंकिंग

बैंक देश की वित्तीय प्रणाली में महत्वपूर्ण भूमिका निभाता है और इसलिए आर्थिक वृद्धि को समर्थन देने का दायित्व निभाता है। इस समय हमारी बैंकिंग प्रणाली अनेक क्षेत्रों में महत्वपूर्ण चुनौतियों से जूझ रही है, अर्थात् - आस्ति गुणवत्ता, पूंजी पर्याप्तता, मानव संसाधन, जोखिम प्रबंधन, केवाईसी अनुपालन आदि। सतत आर्थिक मंदी के कारण आस्ति गुणवत्ता नकारात्मक रूप से प्रभावित हुई है। मार्च, 2015 हेतु भारिबैंक से प्राप्त प्रारंभिक आंकड़ों के अनुसार सार्वजनिक क्षेत्र के बैंकों के संबंध में जीएनपीए में 5.17% वृद्धि हुई जबकि दबावग्रस्त आस्तियों का अनुपात 13.2% रहा। हालाँकि वर्तमान में बैंकिंग प्रणाली में पर्याप्त पूंजी है, सीआरएआर धीरे-धीरे घट रहा है और मार्च 2015 के अंत में यह पिछले वर्ष के 13.01% के सापेक्ष 12.7% रहा।

#### 3.1 बैंक का कार्यनिष्पादन

अब मैं वर्ष 2014-15 हेतु आपके बैंक की कार्यनिष्पादन विशिष्टताओं के बारे में बात करना चाहूंगा।

#### 3.2 व्यवसाय वृद्धि

- ✓ मार्च 2015 को यथास्थिति बैंक का कुल व्यवसाय मार्च 2014 को यथास्थिति के ₹3,31,748 करोड़ के सापेक्ष वर्ष-दर-वर्ष आधार पर 4.45% की वृद्धि दर्शाते हुए बढ़कर ₹3,46,519 करोड़ के स्तर पर पहुंच गया।
- ✓ बैंक की कुल जमा राशियां वर्ष-दर-वर्ष आधार पर 1.35 %की वृद्धि दर्शाते हुए एक वर्ष पूर्व के ₹1,90,843 करोड़ से बढ़कर ₹1,93,424 करोड़ हो गई। सकल ऋण पिछले वर्ष के ₹1,40,905 करोड़ के सापेक्ष तेजी से बढ़कर ₹1,53,095 करोड़ हो गया। वर्ष -दर-वर्ष आधार पर इसमें 8.65% की वृद्धि हुई।
- ✓ 31 मार्च, 2015 को यथास्थिति बचत बैंक जमा ₹5228 करोड़ से बढ़ कर ₹55956 करोड़ हो गई, जो सकल जमाराशियों का 29.09% है। आपके बैंक ने कासा जमाराशियों के संग्रहण को महत्व दिया है और प्रतिदिन प्रतिशाखा द्वारा खोले गए बचत बैंक खातों पर विशेष बल दिया गया है।

#### 3.3 लाभप्रदता

- ✓ वित्त वर्ष 15 के दौरान बैंक का परिचालन लाभ पिछले वर्ष के ₹4020 करोड़ के सापेक्ष वर्ष-दर-वर्ष आधार पर 10.93% की वृद्धि दर्शाते हुए बढ़कर ₹4460 करोड़ हो गया।
- ✓ निवल लाभ पिछले वर्ष के ₹1172.02 करोड़ के सापेक्ष वित्त वर्ष 15 के दौरान वर्ष-दर-वर्ष आधार पर 47.02% की ऋणात्मक वृद्धि दर्शाते हुए घटकर ₹620.90 करोड़ रह गया।
- ✓ 31मार्च, 2015 को समाप्त वित्तीय वर्ष के दौरान गैर-निधि गैर-ब्याज आय पिछले वर्ष के ₹1085 करोड़ के सापेक्ष ₹1137 करोड़ रही।
- ✓ लागत आय अनुपात वित्तीय वर्ष 2014 के 46.23% से घट कर वित्तीय वर्ष 2015 में 45.44% रह गया।
- ✓ निवल ब्याज मार्जिन (एनआईएम) वित्तीय वर्ष 2014 के 2.75% के सापेक्ष 31मार्च, 2015 को समाप्त वित्त वर्ष के दौरान बढ़कर 3.10% हो गया।
- ✓ 31.03.2015 को यथास्थिति पूंजी पर्याप्तता अनुपात बासेल-II मानदंड के अंतर्गत 10.52% और बासेल-III मानदंड के अंतर्गत 10.45% रहा।

### 3. Banking :

A bank plays a key role in the country's financial system and therefore, carries the responsibility of supporting economic growth. At this juncture, our banking system is facing significant challenges from several quarters, viz., asset quality, capital adequacy, human resources, risk management, KYC compliance, etc. Asset quality has been affected negatively due to continued economic slowdown. As per preliminary data received at RBI for March 2015, GNPA's increased to 5.17% while the stressed assets ratio stood at 13.2% in respect of public sector banks. Though at present, the banking system is adequately capitalized, the CRAR has been steadily declining and as at the end of March 2015, it stood at 12.7% as against 13.01% last year.

#### 3.1 Bank's Performance

I would now like to touch upon the highlights of your Bank's performance for the year 2014-15.

#### 3.2 Business Growth

- ✓ Total business of your Bank reached a level of ₹346,519 crore as on 31<sup>st</sup> March 2015 from ₹331,748 crore as on 31<sup>st</sup> March 2014; showing a Y-o-Y growth of 4.45%.
- ✓ Total deposits of the Bank went up by 1.35% to ₹193424 Crore as on 31<sup>st</sup> March 2015 from ₹190843 Crore a year ago. Gross credit of the Bank surged to ₹153,095 crore from ₹140,905 crore last year. On a Y-o-Y basis, it increased by 8.65%.
- ✓ SB deposits grew by ₹5228 crores to ₹55956 Crore as on 31<sup>st</sup> March 2015, constituting 29.09 % of aggregate deposits. Your Bank gave importance to CASA deposits mobilization and special emphasis was given on Savings Bank A/c opened per branch per day.

#### 3.3 Profitability

- ✓ Your Bank posted operating profit growth of 10.93% Y-o-Y during FY15 and increased to ₹4460 crore as against ₹4020 crore during the same period a year ago.
- ✓ Net profit of the Bank came down to ₹620.90 crore during FY15 as against ₹1172.02 crore last year, showing a negative growth of 47.02%.
- ✓ Non-Fund non-Interest Income of the Bank during financial year ended 31<sup>st</sup> March 2015 stood at ₹1137 crore as against ₹1085 crore last year.
- ✓ The Cost to Income Ratio came down from 46.23% in FY15 to 45.44% for the FY15.
- ✓ Net Interest Margin (NIM) improved to 3.10% during the financial year ended 31<sup>st</sup> March 2015 as against 2.75% during FY14.
- ✓ Capital Adequacy Ratio stood at 10.52% as on 31<sup>st</sup> March 2015 under Basel II norms and at 10.45% under Basel III norms.

### 3.4 आस्ति गुणवत्ता

पिछले कुछ वर्षों के दौरान आर्थिक मंदी के बीच आस्तियों की गुणवत्ता को बनाए रखना बैंकों के लिए चिंता का प्रमुख विषय बना रहा। आपके बैंक ने एनपीए खातों में जोरदार अनुवर्ती कार्रवाई और वसूली जारी रखी। 31 मार्च 2015 को यथास्थिति आपके बैंक में सकल अग्रिमों में सकल एनपीए 5.46% और निवल अग्रिमों में निवल एनपीए 3.99% रहा। 31 मार्च 2015 को यथास्थिति प्रावधान कवरेज अनुपात 51.50% था।

### 3.5 लाभांश

बैंक के निदेशक मंडल ने वित्तीय वर्ष 2014-15 हेतु बैंक की प्रदत्त पूंजी के 16.30% की दर से ₹1.63 प्रति शेयर लाभांश की संस्तुति की है।

### 3.6 कार्यालय एवं शाखाएं

बैंक की 3107 घरेलू शाखाएं एवं हांगकांग में एक विदेशी शाखा है। 3107 घरेलू शाखाओं में से 1257 ग्रामीण, 689 अर्ध-शहरी, 636 शहरी एवं 525 महानगरीय शाखाएं हैं। वित्तीय वर्ष 2014-15 के दौरान कुल 310 नई शाखाएं खोली गईं, जिनमें से 126 ग्रामीण, 97 अर्ध-शहरी, 61 शहरी एवं 26 महानगरीय केन्द्रों में हैं। इसके अतिरिक्त, बैंक रहित केन्द्रों में 82 शाखाएं खोली गईं हैं।

### 3.7 खुदरा ऋण

31 मार्च, 2015 को यथास्थिति आपके बैंक का खुदरा ऋण पोर्टफोलियो एक वर्ष पूर्व के ₹19308 करोड़ के सापेक्ष ₹22041 करोड़ था, इस प्रकार वर्ष-दर-वर्ष 14.15% की वृद्धि दर्ज की गई। कुल रिटेल क्रेडिट पोर्टफोलियो बैंक के सकल ऋण का 14% (लगभग) बनता है। रिटेल ऋण के अंतर्गत गृह ऋण प्रमुख घटक रहा जिसमें 25% की गति से वृद्धि हुई है, जबकि स्वर्ण ऋण, एक प्रमुख महत्वपूर्ण क्षेत्र, में 53% की प्रभावी वृद्धि देखी गई। साथ ही, स्वर्ण ऋण योजना को और अधिक ग्राहकोन्मुखी बनाने हेतु इसमें संशोधन कर न्यूनतम ऋण सीमा को घटा कर ₹25000 (व्यवसाय प्रयोजन हेतु) किया गया है और बुलेट भुगतान विकल्प हेतु इसकी सीमा को बढ़ा कर ₹3 लाख किया गया है।

इससे आगे बढ़ते हुए, बैंक का रिटेल ऋण पोर्टफोलियो में 20% की वृद्धि करने का विचार है। साथ ही, गृह ऋण, स्वर्ण आदि जैसे निम्न पूंजी आवश्यकता वाले ऋणों पर प्रमुखता से बल दिया जाएगा। बैंक ने अपने मौजूदा 47 सीआरबीबी के अतिरिक्त, विभिन्न केन्द्रों में शीघ्र ही 9 अतिरिक्त सीआरबीबी खोलने का निर्णय लिया है।

### 3.8 प्राथमिकता क्षेत्र

- ✓ बैंक का प्राथमिकता क्षेत्र अग्रिम 31 मार्च, 2014 को यथास्थिति ₹47741.19 करोड़ से बढ़ कर 31 मार्च, 2015 को यथास्थिति ₹53909.66 करोड़ हो गया और इस प्रकार इसने वर्ष-दर-वर्ष आधार पर 12.92% की वृद्धि दर्ज की। मार्च 15 को यथास्थिति यह एएनबीसी का 39.56% बनता है।
- ✓ कृषि ऋण पिछले वर्ष के ₹21923.87 करोड़ से बढ़ कर 31 मार्च, 2015 को यथास्थिति ₹24679.42 करोड़ हो गया और इस प्रकार इसने वर्ष-दर-वर्ष आधार पर 12.57% की वृद्धि दर्ज की।

### 3.9 कारपोरेट सामाजिक दायित्व

बैंक वर्षों से वंचित एवं कमजोर वर्गों के सामाजिक-आर्थिक विकास के माध्यम से समुदाय के सशक्तिकरण में सक्रिय रूप से कार्यरत है। साथ ही, आपके बैंक के सभी अग्रणी जिलों में से प्रत्येक जिले में कम से कम

### 3.4 Asset Quality

The primary concern for the banks during the past couple of years was to maintain asset quality amidst economic slowdown. Your Bank continued vigorous follow-up and recovery of NPA accounts. The Gross NPA to Gross Advances of your Bank stood at 5.46% and Net NPA to Net Advances stood at 3.99% as on 31<sup>st</sup> March 2015. The Provision Coverage Ratio was at 51.50% as on 31<sup>st</sup> March 2015.

### 3.5 Dividend

The Board of Directors of your the Bank has recommended a dividend of ₹1.63 per share i.e. @16.30% of paid up capital of Bank for the financial year 2014-15.

### 3.6 Offices & Branches

The Bank is having 3107 domestic branches and one overseas branch at Hong Kong. Out of 3107 domestic branches, 1257 are at Rural, 689 at Semi-urban, 636 at Urban and 525 at Metropolitan Centre. A total of 310 new branches have been opened during the financial year 2014-15, out of which 126 are at Rural, 97 at Semi Urban, 61 at Urban and 26 at Metro centers. Further, 82 branches have been opened at Unbanked centers.

### 3.7 Retail Credit

Your Bank's retail credit portfolio stood at ₹22041 Crore as on 31<sup>st</sup> March 2015 as against ₹19308 Crore a year ago, thereby registering a Y-o-Y growth of 14.15%. Total Retail Credit portfolio constitutes 14% (approx) of the Gross Credit of the Bank. Housing Loan, being the major constituent under Retail Credit grew at a pace of 25% while Gold Loan, a major thrust area, showed an impressive growth of 53%. Also, Gold Loan Scheme has been modified to make it more customer-oriented by reducing minimum loan limit to ₹25000/- (for business purpose) and enhancing limit to ₹3 Lac for bullet payment option.

Going forward, the Bank is looking at a growth of 20% in the retail credit portfolio. Also, major thrust on loans having low capital requirement like housing loan, gold loan, etc will be given. The Bank has also decided to open additional 9 CRBBs at different centres shortly in addition to its existing 47 CRBBs.

### 3.8 Priority Sector

- ✓ Priority sector advances of the Bank increased from ₹47741.19 Crore as on 31<sup>st</sup> March 2014 to ₹53909.66 Crore as on 31<sup>st</sup> March 2015, registering Y-O-Y growth of 12.92%. it constitutes 39.56% of Adjusted Net Bank Credit as on Mar'15.
- ✓ Agriculture Credit reached a level of ₹24679.42 Crore as on 31<sup>st</sup> March 2015 from ₹21923.87 Crore last year, registering an absolute Y-O-Y growth of 12.57%.

### 3.9 Corporate Social Responsibility

The Bank over the years has been actively engaged in empowering the community through socio-economic development of underprivileged and weaker sections. Also,

एक आरसेटी है। इन 21 आरसेटी ने 14347 बेरोजगार युवाओं को 511 कौशल विकास प्रशिक्षण प्रदान किए हैं जिनमें से 2014-15 के दौरान 9650 युवाओं ने बैंक वित्त की सहायता से अपना खुद का उद्यम चालू करने हेतु स्वयं को स्थापित कर लिया है। वित्तीय समावेशन में तेजी लाने के उद्देश्य से आपके बैंक ने संपूर्ण भारत में 18 वित्तीय साक्षरता केन्द्र (एफएलसी) स्थापित किए हैं और ये वित्तीय साक्षरता के संवर्धन में सक्रियता से कार्यरत हैं।

वित्तीय वर्ष 2014-15 के दौरान, आपके बैंक ने 21 आरसेटी और 18 एफएलसी को ₹854.51 लाख की रकम दान में दी है। हमने बाल कन्या को छात्रवृत्ति दी है और अग्रणी जिलों के सरकारी स्कूलों में इलेक्ट्रिक पंखे प्रदान करने की योजना भी शुरू की है।

### 3.10 वित्तीय समावेशन (एफआई)

आपका बैंक वित्तीय समावेशन पहलों के कार्यान्वयन हेतु प्रतिबद्ध बना रहा। इसने वित्तीय समावेशन के अंतर्गत निर्धारित समस्त वार्षिक लक्ष्यों को सफलतापूर्वक प्राप्त किया है। आपके बैंक ने 31 मार्च, 2015 को यथास्थिति 225 शाखाओं के माध्यम से और 4355 बैंक मित्रों के अभियोजन से सभी आर्बटित 4580 एसएसए को पूर्ण रूप से कवर किया है।

### 3.11 यथास्थिति 31.03.2015 को पीएमजेडीवाई के अंतर्गत प्रगति

- ✓ 'प्रधानमंत्री जनधन योजना' के अंतर्गत सभी परिवारों को शामिल करने के वित्तीय सेवाएं विभाग, वित्त मंत्रालय और भारत सरकार के दिशानिर्देशों के अनुपालन में आपके बैंक ने एक कार्य योजना तैयार की है जिसे मिशन के रूप में कार्यान्वित किया जा रहा है। पीएमजेडीवाई के अंतर्गत कुल 27.69 लाख खाते खोले गए जिनमें 31.03.2015 को यथास्थिति ₹114.96 करोड़ की राशि बकाया है।
- ✓ आर्बटित गांवों में सामूहिक खाता खोलने के अभियान/वित्तीय साक्षरता शिविर लगाए गए हैं जिससे कवर न किए गए निवासियों/परिवारों का कवरेज और पीएमजेडीवाई के अंतर्गत लाभ प्राप्त करने हेतु अब तक खोले गए खातों में नियमित लेनदेन सुनिश्चित किया जा सके।
- ✓ एलपीजी आईडी के सापेक्ष खाता संख्या की सीडिंग और एलपीजी में डीबीटी हेतु आधार संख्या की सीडिंग की दोनो पद्धतियों को हमारे बैंक द्वारा कार्यान्वित किया गया है और एनपीसीआई से जांचा गया है।

### 3.12 विदेशों में उपस्थिति

बैंक की हांगकांग में डीलिंग रूम सहित एक विदेशी शाखा है। हांगकांग शाखा का व्यवसाय 31.03.2014 को यथास्थिति ₹7,590 करोड़ के सापेक्ष 31.03.2015 को यथास्थिति बढ़कर ₹10,420 करोड़ हो गया। हांगकांग शाखा ने 2014-15 में ₹106.91 करोड़ का परिचालनगत लाभ और ₹17 करोड़ का निवल लाभ अर्जित किया है। वित्तीय वर्ष 2015 में चीन के शेन्झेन में स्थित प्रतिनिधि कार्यालय बंद कर दिया गया है।

### 3.13 नेटवर्क और सुपुर्दगी चैनल

- ✓ वर्ष 2014-15 के दौरान आपके बैंक ने 160 शाखाओं में ई-लाबी, 48 शाखाओं में कैश डिपाजिट कियोस्क, 4 शाखाओं में पासबुक प्रिंटिंग कियोस्क एवं 93 शाखाओं में पासबुक प्रिंटिंग कियोस्क एवं कैश डिपाजिट कियोस्क स्थापित किए हैं।

all the lead districts of your Bank have at least one RSETI each. These 21 RSETIs have imparted 511 skill development trainings to 14347 unemployed youth, out of which 9650 are settled during 2014-15 for starting their own entrepreneurship ventures. In order to speed up financial inclusion, your Bank has established 18 Financial literacy Centres (FLCs) across India and they are actively engaged in promoting financial literacy.

During the financial year 2014-15, your Bank has extended donations amounting to ₹ 854.51 lakh to 21 RSETIs & 18 FLCs. We have also effected scholarship for girl child and scheme for providing electric fans in govt. schools in lead districts.

### 3.10 Financial Inclusion (FI)

Your Bank remains committed to implementation of Financial Inclusion initiatives. It has successfully achieved all annual targets set under FI. Your Bank has achieved full coverage of the allotted 4580 SSAs which has been completed through 225 Branches and deployment of 4355 Bank Mitras as on 31st March 2015.

### 3.11 Progress under PMJDY as on 31.03.2015

- ✓ In compliance of the directives of the Department of Financial Services, Ministry of Finance & Government of India for coverage of all the households of the country under 'Pradhan Mantri Jan Dhan Yojana' (PMJDY), your Bank has prepared Action Plan which is under implementation in Mission Mode. A total of 27.69 lacs accounts has been opened under PMJDY having outstanding balance of ₹114.96 crore as on 31<sup>st</sup> March 2015.
- ✓ Mass Account Opening Drive/Financial Literacy Camp has been under taken in the allotted villages to ensure coverage of uncovered residents/Households and regular usages of their accounts opened so far to get benefits under PMJDY Scheme.
- ✓ Both the methods for seeding of Account numbers against LPG ID and Aadhaar Number for DBT in LPG have been implemented by our Bank and tested with NPCI.

### 3.12 Overseas presence

The Bank is having one overseas branch with a dealing room at Hong Kong. The Business of Hong Kong has increased from ₹7,590 crore as on 31.03.2014 to ₹10,420 crore as on 31.03.2015. The Hong Kong branch has earned operating profit of ₹106.91 crore and net profit of ₹17 crore in 2014-15. The representative office in Shenzhen in China has been closed in FY 15.

### 3.13 Network & Delivery Channels

- ✓ Your Bank has installed e-lobbies at 160 branches, Cash Deposit Kiosks at 48 branches, Pass Book Printing Kiosks in 4 branches and Pass Book Printing Kiosks alongwith Cash Deposit Kiosks in 93 branches during the year 2014-15.

- ✓ आपके बैंक का 2015-16 के दौरान महानगरीय केन्द्रों पर संपूर्ण भारत आधार पर 5 ई-लाबी खोलने का प्रस्ताव है। 10 अन्य आफसाइट लाबियां चरणबद्ध रूप से प्रमुख स्थानों पर स्थापित की जाएंगी।
- ✓ बैंक ने वित्तीय वर्ष 2014 और 15 में 269 एटीएम संस्थापित किए हैं और 31.03.2015 को यथास्थिति कुल एटीएम/सीडी 1170 हैं।
- ✓ बैंक ने सभी तीनों ग्रिड अर्थात नारदर्न, वेस्टर्न, सदरन के अंतर्गत पूरे भारत को कवर करते हुए सभी एमआईसीआर लोकेशनों में सीटीएस को सफलतापूर्वक कार्यान्वित किया है।
- ✓ बैंक ने मोबाइल बैंकिंग हेतु यूएसएसडी (अनस्ट्रक्चर्ड सप्लीमेंटरी सर्विस डाटा) को सफलतापूर्वक कार्यान्वित किया है।
- ✓ हमारे बैंक के रुपये कार्डों पर एनपीसीआई द्वारा प्रमाणित ई-कामर्स सुविधा को भी कार्यान्वित किया गया है।

### 3.14 नई पहल

- ✓ रिटेल क्रेडिट पोर्टफोलियो को बढ़ावा देने हेतु दो नए उत्पाद अर्थात "आल बैंक क्रेडिट लायल्टी बेनिफिट स्कीम" और "आल बैंक न्यू सरल लोन स्कीम" शुरु की गई।
- ✓ बैंक ने छह विभिन्न योजनाओं अर्थात मरम्मत और जीर्णोद्धार सहित गृह ऋण, कार ऋण, दुपहिया वाहन ऋण, शिक्षा ऋण, सरल ऋण और एप्लीकेशन मनी फाइनेंसिंग में रियायती दरों पर बीएसएनएल के कर्मचारियों को रिटेल ऋण प्रदान करने हेतु भारत संचार निगम लिमिटेड (बीएसएनएल) के साथ समझौता ज्ञापन (एमओयू) पर भी हस्ताक्षर किए हैं।

### 3.15 मानव संसाधन विकास

बैंक ने अपनी आवश्यकता आधारित भर्ती कार्यक्रम का अनुसरण किया और वर्ष 2014-15 के दौरान बैंक ने कुल 1264 कर्मचारियों की भर्ती की जिसमें 494 अधिकारी, 343 लिपिक और 427 अधीनस्थ स्टाफ है। 31.03.2015 को यथास्थिति कार्यबल की औसत आयु 40.9 वर्ष है जो सार्वजनिक क्षेत्र के बैंकों में निम्नतम में से एक है।

### 3.16 पुरस्कार एवं प्रशस्तियां

- ✓ बैंक में राजभाषा कार्यान्वयन के क्षेत्र में सराहनीय कार्यनिष्पादन करने के लिए आपके बैंक को वर्ष 2012-13 हेतु गृह मंत्रालय, भारत सरकार द्वारा प्रतिष्ठित 'इंदिरा गांधी राजभाषा पुरस्कार' के अंतर्गत 14 सितम्बर, 2014 को 'द्वितीय पुरस्कार' प्रदान किया गया है।
- ✓ आपके बैंक को वर्ष 2012-13 हेतु 'रिजर्व बैंक राजभाषा शील्ड प्रतियोगिता' के तहत 13 नवम्बर, 2014 को भारतीय रिजर्व बैंक के केन्द्रीय कार्यालय, मुंबई आयोजित एक भव्य समारोह में 'सांत्वना पुरस्कार' प्रदान किया गया।
- ✓ आपके बैंक के मंडलीय कार्यालय, पटना को राजभाषा विभाग, गृह मंत्रालय, भारत सरकार के क्षेत्रीय कार्यान्वयन कार्यालय (पूर्वी क्षेत्र) द्वारा 18.02.2015 को 'प्रथम पुरस्कार' प्रदान किया गया।

- ✓ Your Bank proposes to install 5 e-lobbies at off site locations during 2015-16 in metro centres on pan INDIA basis. Another 10 off site e-Lobbies will be set up in phases at prime locations.
- ✓ The Bank has deployed 269 ATM in FY-2014 &15 and total ATM/CD is 1170 as on 31.03.2015.
- ✓ Bank has successfully implemented CTS at all MICR locations under all the three grids viz. Northern, Western & Southern covering pan India.
- ✓ Bank has successfully implemented USSD (Unstructured Supplementary Service Data) facility of Mobile banking.
- ✓ The E-Commerce facility on Rupay Cards of our Bank certified by NPCI has also been implemented.

### 3.14 New initiatives

- ✓ Two new products, viz., "All Bank Credit Loyalty Benefit Scheme" and "All Bank New Saral Loan Scheme" have been launched to boost the retail credit portfolio.
- ✓ The Bank has also signed a Memorandum of Understanding (MoU) with Bharat Sanchar Nigam Limited (BSNL) for extending Retail Loans to the employees of BSNL at concessional rates in six different schemes viz., housing, car, two-wheeler, educational, Saral and Application Money Financing.

### 3.15 Human resource development

Your Bank has adhered to its need based recruitment programme and has recruited 1264 employees during the year 2014-15, comprising of 494 officers, 343 clerks and 427 subordinate staff. The average age of workforce at 40.9 years as on 31.03.2015, was one of the lowest in the public sector banks.

### 3.16 Awards & Accolades

- ✓ Your Bank has been awarded "Second Prize" under prestigious "Indira Gandhi Rajbhasha Puraskar" for the year 2012-13 from Ministry of Home affairs, Government of India on 14.09.2014 for commendable performance in implementing the Official Language policy in the Bank.
- ✓ Your Bank was awarded "Consolation Prize" under "Reserve Bank Rajbhasha Shield Competition" for the year 2012-13 on 13.11.2014 in a grand ceremony held at Mumbai in Central Office of the Reserve Bank of India.
- ✓ Your Bank's Patna Zonal Office has been awarded "First Prize" by the Regional Implementation Office (Eastern Region) of Department of Official Language, Ministry of Home Affairs, Govt. of India on 18.02.2015.




#### 4. आभार

मैं वर्ष के दौरान बोर्ड और बोर्ड से पदत्याग करने वाले निदेशकों द्वारा किए गए बहुमूल्य योगदान हेतु आभार व्यक्त करना चाहता हूँ। बैंक भारत सरकार, भारतीय रिजर्व बैंक बोर्ड को उनके अमूल्य मार्गदर्शन और सतत समर्थन हेतु उनके प्रति भी कृतज्ञता ज्ञापित करता है। मैं अपने व्यावसायिक सहयोगियों, ग्राहकों और शेयरधारकों के प्रति भी हार्दिक आभार व्यक्त करना चाहता हूँ जिनकी आस्था और विश्वास के बिना बैंक वहाँ तक नहीं पहुँच पाता जहाँ यह आज है और साथ ही, बैंक के प्रतिबद्ध स्टाफ सदस्यों को इस महान संस्था की सेवा हेतु उनके अथक प्रयासों के प्रति भी आभार व्यक्त करता हूँ।

मैं बैंक की ओर से और व्यक्तिगत रूप से इस अवसर पर सभी हितधारकों को धन्यवाद देना चाहता हूँ और उनसे सतत संरक्षण, मार्गदर्शन और समर्थन की अपेक्षा करता हूँ। हम आपसे सतत सहयोग की अपेक्षा करते हैं।

धन्यवाद  
आपका



(राकेश सेठी)

अध्यक्ष एवं प्रबंध निदेशक


22 मई, 2015

#### 4. Acknowledgements

I wish to place on record the valuable contributions made by the Board and the Directors of the Board who demitted office during the year. The Bank is also grateful to the Government of India, the Reserve Bank of India and the Board for their invaluable guidance and unstinted support. I also wish to extend my sincere gratitude to our business associates, customers and shareholders without whose faith and trust, the Bank would not have reached where it is today and also, to the committed staff members of the Bank for their tireless efforts in serving this great institution.

On behalf of the Bank and on my personal behalf, I take this opportunity to thank all the stakeholders and look forward to their continued patronage, guidance and support. We look forward to your continued association.

Thank you  
Yours sincerely



(Rakesh Sethi)

Chairman & Managing Director

22<sup>nd</sup> May, 2015

## इलाहाबाद बैंक निदेशकों की रिपोर्ट

## ALLAHABAD BANK DIRECTORS' REPORT

### 1. वित्तीय वर्ष 14-15 में आर्थिक परिदृश्य और वित्तीय वर्ष 15-16 हेतु संभावनाएं

#### 1.1 भारतीय अर्थव्यवस्था का विहंगावलोकन एवं दृष्टिकोण

पिछले दो वर्षों में भारतीय अर्थव्यवस्था आर्थिक मंदी, चिरस्थायी मुद्रास्फीति, बढ़ते राजकोषीय घाटे, मंद घरेलू मांग, विदेशी खाता असंतुलन और रुपए की अस्थिरता से संबंधित असुरक्षा से प्रमुखतः मुक्त रही। नए प्राक्कलन के अनुसार वित्तीय वर्ष 15 की तीसरी तिमाही में कृषि एवं संबद्ध गतिविधियों में 0.4% की गिरावट आई है। इसी तिमाही हेतु औद्योगिक क्षेत्र में 3.9% की वृद्धि दर्ज की गई और सेवा क्षेत्र में 13.5% की दो अंकों की वृद्धि देखी गई।

नई सीरीज (आधार वर्ष 2012) के अनुसार मार्च 15 हेतु खुदरा मुद्रास्फीति पिछले वर्ष के उसी माह के 8.25% की तुलना में 5.17% रही। खाद्य मुद्रास्फीति में भी पर्याप्त कमी आई है और यह वर्ष-दर-वर्ष मार्च '14 के 8.64% से घटकर मार्च 15 में 6.14% रह गई।

चालू खाता और इसके वित्तपोषण हेतु संभावनाएं अनुकूल हैं। भारत का चालू खाता घाटा (सीएडी) वित्तीय वर्ष की दूसरी तिमाही में 2.0% से संकुचित होकर वित्तीय वर्ष 15 की तीसरी तिमाही में यूएस\$8.2 बिलियन अथवा जीडीपी का 1.6% रह गया; तथापि, यह वित्तीय वर्ष 14 की तीसरी तिमाही के 0.9% से लगभग दुगना है।

वित्तीय वर्ष 15 की अवधि हेतु संचयी औद्योगिक वृद्धि एक वर्ष पूर्व इन महीने हेतु (-) 0.1% की तुलना में 2.8% रही। उपभोक्ता वस्तुओं ने औद्योगिक गतिविधियों को बाधित करना जारी रखा क्योंकि टिकाऊ वस्तुओं की मांग में मंदी बनी रही जिससे इनके उत्पादन पर नकारात्मक प्रभाव पड़ा। वित्तीय वर्ष 15 के दौरान अभी तक विनिर्माण क्षेत्र में सुधार के संकेत नजर आए हैं और इसमें वित्तीय वर्ष 14 में 0.8% के संकुचन की तुलना में 2.2% की वृद्धि दर्ज हुई है।

वित्तीय वर्ष 2015 के दौरान भारत का निर्यात यूएस\$286.58 बिलियन रहा और इस प्रकार इसने वर्ष-दर-वर्ष आधार पर 0.88% की वृद्धि दर्ज की। इसी अवधि के दौरान निर्यात भी 0.71% बढ़ कर यूएस\$411.80 बिलियन रहा। वित्तीय वर्ष 15 में व्यापार संतुलन एक वर्ष पूर्व की सदृश्य अवधि के यूएस\$124.84 की तुलना में यूएस\$125.22 रहा।

हाल ही में जारी आंकड़े इस तथ्य की ओर संकेत करते हैं कि वृद्धि की पुनः शुरुआत हो गई है। यदि तेल की कीमतें एक वर्ष पूर्व की तरह निम्नतर बनी रहीं और शेष विश्व से निधियों का पर्याप्त अंतर्प्रवाह हुआ और सुधार की पहलों के संभावित प्रभाव हुए तो यह समग्र समष्टि आर्थिक स्थिति के लिए काफी अच्छा होगा। समष्टि आर्थिक स्थिरता और सरकार की सुधारवादी दृढ़ता और देश में उन्नत व्यवसाय सेगमेंट से उत्साहित होकर आईएमएफ और विश्व बैंक जैसी संस्थाओं ने वर्ष 2015 और उसके आगे भारत हेतु आशावादी वृद्धि दृष्टिकोण प्रस्तुत किया है।

भारतीय आर्थिक सर्वेक्षण ने वित्तीय वर्ष 15 में घरेलू अर्थव्यवस्था में 7.5% वृद्धि का अनुमान लगाया है। आईएमएफ के वर्ल्ड इकोनामिक आउटलुक के अनुसार 2015 में भारत की जीडीपी वृद्धि सुदृढ़ होकर

### 1. ECONOMIC SCENE IN FY14-15 & OUTLOOK FOR FY15-16

#### 1.1 OVERVIEW OF INDIAN ECONOMY & OUTLOOK

The Indian economy stands mainly relieved of the vulnerabilities associated with an economic slowdown, persistent inflation, elevated fiscal deficit, slackening domestic demand, external account imbalances and volatility of the rupee in the last two years. As per the new estimate, though agriculture and allied activities fell by 0.4% in Q3FY15, for the same quarter, industry sector registered a growth of 3.9% and services sector witnessed double-digit growth of 13.5%.

As per the new series (base year 2012), retail inflation for Mar'15 was lower at 5.17% as compared to 8.25% for the same month a year ago. Food inflation also came down substantially Y-o-Y from 8.64% in Mar'14 to 6.14% in Mar'15.

The outlook is favourable for the current account and it's financing. India's current account deficit (CAD) narrowed to US\$8.2 billion or 1.6% of GDP in Q3FY15 from 2.0% in Q2FY15; however, it almost doubled from 0.9% in Q3FY14.

The cumulative industrial growth for the period FY15 stood at 2.8% as compared to (-) 0.1% for the same period a year ago. Consumer goods continued to drag the industrial activity as demand for durable goods remained muted, thereby, impacting its output negatively. Manufacturing sector has shown signs of recovery during FY15 and registered a growth of 2.2% as against a contraction of 0.8% in FY14.

India's exports stood at US\$ 286.58 billion during FY15, thereby registering a Y-o-Y growth of 0.88%. Imports also increased by 0.71% to US\$ 411.80 billion during the same period. Trade balance stood at US\$125.22 in FY15 as compared to US\$124.84 in the corresponding period a year ago.

The recently released data points to the fact that the revival of growth has been initiated. If oil prices continue to remain lower than a year ago along with plentiful inflow of funds from the rest of the world and the potential impact of the reform initiatives, then these will augur well for the overall macroeconomic situation. Encouraged by macro-economic stability and the reformist intent and actions of the government, together with improved business sentiments in the country, institutions like IMF and the World Bank have presented an optimistic growth outlook for India for the year 2015 and beyond.

The Indian Economic Survey has projected the domestic economy to grow by 7.5% in FY15. According to IMF's World Economic Outlook 2015, India's GDP growth is expected to

7.5% होने का अनुमान है। विश्व बैंक के अनुसार भारत की जीडीपी वृद्धि वर्ष 2014-15 में बढ़ कर 7.2% होने तथा वर्ष 2015-16 में और सुधरकर 7.6% होने की संभावना है।

बाह्य कारक जैसे मंद मांग की स्थिति, विशेषकर यूरोप और जापान में, चीन में हालिया मंदी और कृषि वृद्धि के सामान्य से कम होने, कमजोर घरेलू मांग और अवसंरचनात्मक उन्नयन से उत्पन्न आंतरिक चुनौतियां भरपाई की प्रक्रिया में जोखिम खड़ा करती हैं।

## 1.2 वैश्विक अर्थव्यवस्था विहंगावलोकन एवं दृष्टिकोण

2014 की प्रथम तिमाही में संकुचन के पश्चात यू.एस. अर्थव्यवस्था में अपेक्षा से अधिक उछाल आया है तथा बेरोजगारी और कम हुई है जबकि स्फीतिकारी दबाव मंद रहा। डालर के मूल्य में वृद्धि से दीर्घकालिक सरकारी बांडों पर प्रतिफल में प्रमुख उन्नत देशों में और गिरावट आई है।

यूएस अर्थव्यवस्था ने 2014 की अंतिम तिमाही में 2.2% की वृद्धि दर्ज करने के बाद 2015 की प्रथम तिमाही में 0.23% की मंद वृद्धि दर्ज की है। इस मंदी से फेड पेटेंट को उच्च ब्याज दर पर रखा जा सका। इसके साथ-साथ मजबूत डालर यूएस निर्यात को भी चोट पहुंचा रहा है जिसमें नवम्बर 2014 से लगातार गिरावट आ रही है।

वर्ष 2015-16 में वैश्विक वृद्धि 3.5% अनुमानित की गई है जिसका मुख्य कारण है तेल की कीमतों में तेज गिरावट के कारण कुछ प्रमुख तेल निर्यातक देशों में कमजोर गतिविधि। वृद्धि हेतु मुख्य रूप से जोखिम है तेल की निम्नतर कीमतों से मिलने वाला वृहत्तर बढ़ावा हालांकि तेल आपूर्ति आघात के बने रहने के बारे में अनिश्चितता है।

निम्नतर तेल कीमतों द्वारा समर्थित घरेलू मांग, अधिक उदार राजकोषीय समायोजन, और समायोजित मौद्रिक नीति के सतत समर्थन से यूएस अर्थव्यवस्था में 3.0% से अधिक की वृद्धि होने का अनुमान है।

यूरो क्षेत्र की गतिविधि में मंदी का अनुमान है जिसमें 2015 में 1.2% और 2016 में 1.4% की वार्षिक वृद्धि का अनुमान लगाया गया है जिसका मुख्य कारण है कमजोर निवेश और मुद्रास्फीति संभावना में लगातार गिरावट।

## 1.3 बैंकिंग विहंगावलोकन एवं दृष्टिकोण

20 मार्च 2015 को समाप्त पखवाड़े के दौरान अनुसूचित वाणिज्यिक बैंकों का बकाया ऋण 9.8% बढ़कर ₹64.65 ट्रिलियन हो गया। इसी अवधि के दौरान सकल बकाया जमाराशियां 11.41% बढ़कर ₹85.86 ट्रिलियन हो गईं। समय जमाराशियों में 10.88% की वृद्धि हुई जबकि मांग जमाराशियों में वृद्धि 2.41% घट गई।

बैंक ऋण में वित्तीय वर्ष 15 के लगभग पूरे समय मंदी बनी रही। साथ ही नए आदेश पर गतिविधि और सेवा क्षेत्र के विभिन्न समवर्ती संकेतक भी मंद बने रहे। भारिबैंक पहले ही दो बार दरों में कटौती कर चुका है जिसका संचारण समय के साथ-साथ धीरे-धीरे दिखाई दे रहा है।

भारतीय अर्थव्यवस्था अब कार्यान्वित की जा रही नीतिगत पहलों की संभावनाओं के साथ रुपांतरण की दहलीज पर खड़ी है। सकारात्मक भावनाएं, उन्नत ग्राहक विश्वास तथा और अधिक नियंत्रित मुद्रास्फीति से आर्थिक वृद्धि को बढ़ावा देने में मदद मिलनी चाहिए। आधारभूत अवसंरचना पर उच्चतर व्यय, परियोजनाओं के तीव्र कार्यान्वयन, और सुधारों के जारी रहने से वृद्धि को और अधिक बल मिलेगा। यह सब बैंकिंग क्षेत्र में भी

strengthen to 7.5% in 2015. The World Bank expects India's GDP growth to accelerate to 7.2% in 2014-15, further improving to 7.6% in 2015-16.

External factors like subdued demand conditions, particularly in Europe and Japan, recent slowdown in China and internal challenges emanating from below normal agricultural growth, weak domestic demand and infrastructural up-gradation poses risk to the road to recovery.

## 1.2 OVERVIEW OF GLOBAL ECONOMY & OUTLOOK

The U.S. economy rebounded ahead of expectations after the contraction in the first quarter of 2014 and the unemployment declined further while inflation pressure stayed muted. Due to dollar appreciation, long-term government bond yields have declined further in major advanced economies.

In the first quarter of 2015, the US economy posted a sluggish 0.23% growth after recording 2.2% growth in the final quarter of 2014. This slowdown could keep the Fed patient in hiking interest rate. Also, strong dollars is hurting US exports which has been falling consistently since November 2014.

Global growth in 2015-16 is projected at 3.5% mostly due to weaker activity in some major oil exporters because of sharp drop in oil prices. The main upside risk to growth is a greater boost from lower oil prices although there is uncertainty about the persistence of the oil supply shock.

Growth in the U.S. economy is expected to exceed 3.0% with domestic demand supported by lower oil prices, more moderate fiscal adjustment and continued support from an accommodative monetary policy.

Activity in the Euro area is projected to be slower with annual growth projected at 1.2% in 2015 and 1.4% in 2016 largely on account of weak investment and inflation expectations continued to decline.

## 1.3 BANKING OVERVIEW & OUTLOOK

Outstanding credit of scheduled commercial banks increased by 9.8% to ₹64.65 trillion during the fortnight ended 20<sup>th</sup> Mar'15. During the same period, aggregate deposits increased by 11.41% to an outstanding of ₹85.86 trillion. The growth in time deposits increased by 10.88% whereas for demand deposits, growth declined by 2.41%.

Bank credit has remained subdued for almost the entire part of FY15. Also, activity on new orders and various concurrent indicators of services sector have remained subdued. The RBI has already made two rate cuts, the transmission of which is being seen gradually in due course of time.

The Indian economy is now on the threshold of major transformation, with expectations of policy initiatives being implemented. Positive sentiments, improved consumer confidence and more controlled inflation should help boost the economic growth. Higher spending on infrastructure, speedy implementation of projects and continuation of reforms will provide further impetus to growth. All this translates into a strong

सुदृढ़ वृद्धि हेतु परिणत होता है क्योंकि तेजी से बढ़ते व्यवसाय अपनी ऋण आवश्यकताओं हेतु बैंकों के पास आते हैं और बैंकों की वृद्धि में मदद करते हैं।

चूंकि सभी बैंकों ने अपनी आधार दरों को कम करना शुरू कर दिया है, यह अपेक्षा की जाती है कि ऋण-उठान में तेजी आएगी क्योंकि प्रमुख उद्योगों, विशेषकर विनिर्माण उद्योग के पुनरुत्थान हेतु सरकार द्वारा सहायता प्रदान की जा रही है। इससे रुग्ण क्षेत्रों को अपने परिचालन पुनः आरंभ करने में मदद मिलेगी और इससे भरपाई अधिक होगी और ऋण की मांग बढ़ेगी। अतः संभावना है कि वित्तीय वर्ष 16 में बैंकिंग क्षेत्र ऋण और जमा दोनों रूप में उच्चतर वृद्धि का साक्षी होगा।

## 2. इलाहाबाद बैंक का कार्यनिष्पादन

बैंक के कार्यनिष्पादन का विश्लेषण वित्तीय वर्ष 14-15 के दौरान उपर्युक्त समष्टि-आर्थिक एवं बैंकिंग परिवेश के परिप्रेक्ष्य में समन्वित रूप से किया जाना है।

### 2.1 परिचालनगत परिणाम

मुख्य व्यवसाय मानदंडों में बैंक का कार्यनिष्पादन निम्नानुसार प्रस्तुत है :

growth for the banking sector too, as rapidly growing business turn to banks for their credit needs, thus helping them grow.

As banks will start lowering their base rates, it is expected that credit-off take will pick-up as the major industries especially manufacturing are being supported by the Government for their revival. It will help the ailing sectors to restart their operations, and in turn will lead to more recoveries and increased demand for credit. Therefore, the banking sector in FY16 is expected to witness higher growth in terms of both credit and deposits.

## 2. PERFORMANCE OF ALLAHABAD BANK

The performance of the Bank is to be analyzed concomitantly with the aforesaid macroeconomic and banking environment during FY14-15.

### 2.1 OPERATING RESULTS

Bank's performance in key business parameters is presented below :

(राशि ₹ करोड़ में)/( Amount ₹ in Crore)

मानदंड / Parameter	मार्च '13 Mar'13	मार्च '14 Mar'14	वृद्धि (%) (वर्ष-दर-वर्ष) Growth (%) (Y-O-Y)	मार्च '15 Mar'15	वृद्धि (%) (वर्ष-दर-वर्ष) Growth (%)
कुल व्यवसाय / Total Business	309678	331748	7.13	346519	4.45
कुल जमाराशियां / Total Deposits	178742	190843	6.77	193424	1.35
कुल अग्रिम / Total Advances	130936	140905	7.61	153095	8.65
सकल निवेश / Gross Investments	58617	64348	9.78	56777	(11.77)
निवल लाभ /Net Profit	1185	1172	(1.11)	620.90	(47.02)
परिचालनगत लाभ / Operating Profit	3385	4020	18.76	4460	10.93
ट्रेडिंग लाभ को छोड़कर परिचालन लाभ / Operating Profit Ex. Trading Profit	2705	3733	38.00	3890	4.21
प्रावधान एवं आकस्मिकताएं / Provisions & Contingencies	2200	2848	29.45	3839	34.77
कुल आय / Total Income	18913	20913	10.57	21712	3.82
कुल व्यय (प्रावधान को छोड़कर) / Total Expenditure (Excl. Prov.)	15527	16892	8.79	17252	2.13
ब्याज स्प्रेड / Interest Spread	4866	5311	9.14	6178	16.32

## 2.2 कार्यनिष्पादन विशिष्टताएं

- 31 मार्च, 2015 को यथास्थिति बैंक का कुल व्यवसाय पिछले वर्ष के ₹3,31,748 करोड़ के सापेक्ष वर्ष-दर-वर्ष आधार पर 4.45% की वृद्धि दर्शाते हुए बढ़कर ₹3,46,519 करोड़ हो गया।
- वित्तीय वर्ष 14-15 हेतु बैंक का परिचालन लाभ पिछले वर्ष के ₹4020 करोड़ के सापेक्ष वर्ष-दर-वर्ष आधार पर 10.93% की वृद्धि दर्शाते हुए बढ़कर ₹4460 करोड़ हो गया।
- निवल लाभ पिछले वर्ष के ₹1172.02 करोड़ के सापेक्ष 31.03.2015 को समाप्त वित्त वर्ष के दौरान वर्ष-दर-वर्ष आधार पर 47.02% की ऋणात्मक वृद्धि दर्शाते हुए घटकर ₹620.90 करोड़ रह गया।

## 2.2 PERFORMANCE HIGHLIGHTS

- Total business of the Bank increased to ₹3,46,519 crore as on March 31, 2015 as against ₹3,31,748 crore in previous year, registering a Y-o-Y growth of 4.45%.
- Operating profit increased to ₹4460 crore for the financial year 14-15 as against ₹4020 crore during the previous year, showing a Y-o-Y growth of 10.93%.
- Net profit came down to ₹620.90 crore during the financial year ended 31.03.2015 as against ₹1172.02 crore last year, showing a negative growth of 47.02%.

- निवल ब्याज मार्जिन (एनआईएम) पिछले वर्ष के 2.75% के सापेक्ष 31 मार्च, 2015 को समाप्त वित्त वर्ष के दौरान बढ़कर 3.10% हो गया।
- बैंक की कुल जमा राशियां वर्ष-दर-वर्ष आधार पर 1.35% की वृद्धि दर्शाते हुए पिछले वर्ष के ₹190843 करोड़ से बढ़कर ₹1,93,424 करोड़ हो गईं।
- सकल ऋण पिछले वर्ष के ₹1,40,905 करोड़ के सापेक्ष तेजी से बढ़कर ₹1,53,095 करोड़ हो गया। वर्ष -दर-वर्ष आधार पर इसमें 8.65% की वृद्धि हुई।
- ऋण जमा अनुपात 31 मार्च, 2015 को यथास्थिति 79.60% रहा।
- खुदरा ऋण वर्ष-दर-वर्ष 14.15% की वृद्धि के साथ तेजी से बढ़कर ₹22,041 करोड़ हो गया।
- 31 मार्च, 2015 को समाप्त वित्तीय वर्ष के दौरान गैरनिधि गैर ब्याज आय पिछले वर्ष के ₹1085 करोड़ के सापेक्ष ₹1137 करोड़ रही।
- 31.03.2015 को यथास्थिति पूंजी पर्याप्तता अनुपात बासेल-II मानदंड के अंतर्गत 10.52% और बासेल-III मानदंड के अंतर्गत 10.45% रहा।
- 31.03.2015 को यथास्थिति सकल अग्रिमों में सकल एनपीए और निवल अग्रिमों में निवल एनपीए क्रमशः 5.46% और 3.99% रहा।
- 31.03.2015 को यथास्थिति प्रावधान कवरेज अनुपात 51.50% रहा।
- Net Interest Margin (NIM) increased to 3.10% during the financial year ended March 31, 2015 as against 2.75% during last year.
- Deposits of the Bank increased to ₹193,424 crore from ₹190,843 crore last year, thereby registering a Y-o-Y growth of 1.35%.
- Gross credit surged to ₹153,095 crore from ₹140,905 crore last year. On a Y-o-Y basis, it increased by 8.65%.
- Credit- Deposit ratio stood at 79.60% as on March 31, 2015.
- Retail credit surged to ₹22,041 crore, recording a Y-o-Y growth of 14.15%.
- Non-Fund non-Interest Income during financial year ending March 31, 2015 stood at ₹1137 crore as against ₹1085 crore last year.
- Capital Adequacy Ratio stood at 10.52 % as on 31.03.2015 under Basel II norms and at 10.45% under Basel III norms.
- Gross NPA to Gross Advances and Net NPA to Net Advances ratios stood at 5.46% and 3.99% respectively as on 31.03.2015.
- Provision Coverage Ratio stood at 51.50% as on 31.03.2015.

### 2.3 पूंजी एवं आरक्षित निधि

वित्तीय वर्ष 2014-15 हेतु ₹320 करोड़ की पूंजी अंतःप्रवाह योजना के सापेक्ष बैंक ने ₹10/-प्रत्येक के अंकित मूल्य के 2,67,69,282 इक्विटी शेयर का ₹119.54 के नकद निर्गम मूल्य पर प्रति शेयर, ₹109.54 प्रतिशेयर प्रीमियम सहित भारत सरकार (भारत के राष्ट्रपति) को 25.03.2015 निर्गम और आबंटन किया है।

भारत सरकार को उक्त इक्विटी के अधिमानी निर्गम और आबंटन के कारण बैंक की प्रदत्त इक्विटी पूंजी 31.03.2014 को यथास्थिति ₹544.61 करोड़ से बढ़कर 31.03.2015 को यथास्थिति ₹571.38 करोड़ हो गई और भारत सरकार की शेयरधारिता 31.03.2014 को यथास्थिति 58.90% से बढ़ कर 31.03.2015 को यथास्थिति 60.83% हो गई।

आरक्षित निधि और अधिशेष 31.03.2014 को यथास्थिति ₹11256.12 करोड़ से बढ़कर 31.03.2015 को यथास्थिति ₹12071.40 करोड़ हो गए।

### 2.4 लाभांश

बैंक के निदेशक मंडल ने वित्तीय वर्ष 2014-15 हेतु बैंक की प्रदत्त पूंजी के 16.30% की दर से ₹1.63 प्रति शेयर लाभांश की संस्तुति की है।

### 3. व्यवसाय परिदृश्य

यथास्थिति 31.03.2015 को बैंक का कुल व्यवसाय ₹3,46,519 करोड़ के स्तर तक पहुंच गया, जिससे वर्ष-दर-वर्ष आधार पर 4.45% की वृद्धि और समग्र रूप से ₹14,771 करोड़ की वृद्धि दर्ज की गई।

### 2.3 CAPITAL & RESERVES

The Bank has issued and allotted 26769282 Equity Shares having face value of ₹10/- each at an issue price of ₹119.54 per share including a premium of ₹109.54 per share on preferential basis to Govt. of India on 25.03.2015 against their capital infusion plan in the Bank to the tune of ₹320 Crore for FY 2014-15.

Due to said preferential issue and allotment of equity to Govt. of India, the paid up capital of the Bank increased from ₹544.61 Crore as on 31.03.2014 to ₹571.38 Crore as on 31.03.2015 and the shareholding of Government of India has increased from 58.90% as on 31.03.2014 to 60.83% as on 31.03.2015.

The reserves and surplus went upto ₹12071.40 Crore as on 31.03.2015 from ₹11256.12 Crore as on 31.03.2014.

### 2.4 DIVIDEND

The Board of Directors of the Bank has recommended a dividend of ₹1.63 per share i.e. @16.30% of paid up capital of Bank for the financial year 2014-15.

### 3. BUSINESS OVERVIEW

Bank's total business reached a level of ₹3,46,519 Crore as on 31.03.2015, thereby registering a Y-o-Y growth of 4.45% and an absolute increase of ₹14,771 Crore.

### 3.1 जमा संग्रहण

बैंक की कुल जमा राशियाँ पिछले वर्ष की 6.77% वृद्धि के सापेक्ष यथास्थिति 31.03.2015 को 1.35% की वृद्धि दर्शाते हुए ₹1,93,424 करोड़ हो गई। इसका कारण था वर्ष के दौरान उच्च लागत की थोक जमा राशियों और सीडी को हटाने के लिए बैंक द्वारा लिया गया विवेकसम्मत निर्णय। जिसके परिणामस्वरूप बैंक के जमा और व्यवसाय आंकड़ों में पिछले वर्ष की तुलना में निम्नतर वृद्धि हुई। बचत बैंक जमा राशियाँ यथास्थिति 31.03.2015 को ₹5228 करोड़ बढ़कर ₹ 55956 करोड़ हो गई जो कुल जमा राशियों का 29.09% है। बैंक ने कासा जमा राशि के संग्रहण पर बल दिया और प्रतिशाखा प्रतिदिन बचत बैंक खाते खोलने पर विशेष बल दिया जिसके परिणामस्वरूप कासा % 31.53% से बढ़कर 33.75% हो गया।

### 3.2 ऋण अभिनियोजन

बैंक का कुल अग्रिम यथास्थिति 31.03.2015 को 8.65% बढ़कर ₹153095 करोड़ हो गया। ऋण-जमा अनुपात विगत वित्तीय वर्ष के 74.26% के सापेक्ष 79.60% रहा। 31.03.2015 को यथास्थिति बैंक की आधार दर 10.25% रही। अग्रिमों पर प्रतिलाभ विगत वित्तीय वर्ष के 10.83% के सापेक्ष 31.03.2015 को यथास्थिति 10.91% रहा।

बैंक ने तीव्रतर सुपुर्दगी एवं ऋण प्रशासन में सर्वोत्तम परिपाटियों के अंगीकरण पर प्रमुखता से बल दिया है। वर्ष के दौरान ऋण की गुणवत्ता से समझौता किए बिना निर्णय लेने की गति को तेज करने के प्रयास किए गए हैं। आस्तियों की गुणवत्ता में सुधार लाने की अपनी वर्तमान व्यावसायिक रणनीति के अंश के रूप में अग्रिमों की वर्तमान स्थिति निकट भविष्य में आने वाली समस्याओं का पहले से पता लगाने और किसी भी स्तर पर किसी कमजोरी/संभावित चूक का निर्धारण करने के लिए बैंक विश्लेषण कर रहा है। इससे ऋण की गुणवत्ता में गिरावट को रोकने के लिए बैंक को सुधारात्मक उपाय करने में मदद मिलेगी, जिसमें पात्र मामलों में ऋणों का पुनर्गठन भी शामिल है।

#### 3.2.1 रिटेल ऋण

31.03.2015 को यथास्थिति रिटेल ऋण के अंतर्गत पोर्टफोलियो एक वर्ष पूर्व के ₹19308 करोड़ के सापेक्ष ₹22041 करोड़ था, इस प्रकार वर्ष-दर-वर्ष 14.15% की वृद्धि दर्ज की गई। कुल रिटेल क्रेडिट पोर्टफोलियो बैंक के सकल ऋण का 14.4% है। रिटेल ऋण के अंतर्गत गृह ऋण प्रमुख घटक रहा जिसमें 25% की गति से वृद्धि हुई है, जबकि स्वर्ण ऋण, एक प्रमुख महत्वपूर्ण क्षेत्र, में 53% की प्रभावी वृद्धि देखी गई। साथ ही स्वर्ण ऋण योजना को और अधिक ग्राहकोन्मुखी बनाने हेतु इसमें संशोधन कर न्यूनतम ऋण सीमा को घटा कर ₹25000 (व्यवसाय प्रयोजन हेतु) किया गया है और बुलेट भुगतान विकल्प हेतु इसकी सीमा को बढ़ा कर ₹3 लाख किया गया है।

अब बैंक रिटेल ऋण पोर्टफोलियो में 20% वृद्धि करने पर विचार कर रहा है, साथ ही गृह ऋण, स्वर्ण ऋण आदि जैसी कम पूंजी अपेक्षा वाले ऋणों पर प्रमुखता से बल दिया जाएगा। बैंक ने मौजूदा 47 सीआरबीबी के अतिरिक्त विभिन्न केंद्रों में 9 और सीआरबीबी खोलने का भी निर्णय लिया है।

#### 3.2.2 प्राथमिकता क्षेत्र ऋण

- प्राथमिकता क्षेत्र ऋण 31 मार्च, 2014 को यथास्थिति ₹47741.19 करोड़ से बढ़ कर 31 मार्च, 2015 को यथास्थिति ₹53909.66 करोड़ हो गया और इस प्रकार इसने वर्ष-दर-वर्ष आधार पर 12.92% की वृद्धि दर्ज की। बैंक ने 31 मार्च, 2015 को यथास्थिति एएनबीसी का 39.56% प्राप्त किया है।

### 3.1 DEPOSIT MOBILISATION

Total deposits of the Bank showed a growth of 1.35% to ₹193424 Crore as on 31.03.2015 as against a growth of 6.77% a year ago. The reason being, a conscious decision taken by the Bank to shed part of high cost bulk deposits and CDs during the year and this has resulted into lower growth rate in Deposits and Business figures of the Bank, compared to previous years. SB deposits grew by ₹5228 crores to ₹55956 Crore as on 31.03.2015, constituting 29.09 % of aggregate deposits. Bank emphasized on CASA deposits mobilization and special emphasis was given on Savings Bank A/c opened per branch per day as result CASA % increased from 31.53% to 33.75%.

### 3.2 CREDIT DEPLOYMENT

Total advances of the Bank went up by 8.65% to ₹153095 crore as on 31.03.2015. Credit-Deposit ratio stood at 79.60% as against 74.26% last financial year. The Base Rate of the Bank was 10.25% as on 31.03.2015. Yield on advances stood at 10.91% as on 31.03.2015 as against 10.83% last fiscal.

The Bank has major thrust on faster delivery and adoption of best practices in credit administration. During the year, efforts were made to improve the speed of decision making without compromising on quality. As a part of its ongoing business strategy to improve the quality of assets, the Bank analyzes the prevailing position, problems foreseen in near future and identifies weaknesses/ potential defaults at any stage. This enables the Bank to take corrective steps to prevent impairment in credit quality, which includes restructuring in deserving cases.

#### 3.2.1 RETAIL CREDIT

The portfolio under Retail Credit as on 31.03.2015 stood at ₹22041 Crore as against ₹19308 Crore a year ago, registering Y-o-Y growth of 14.15%. Total Retail Credit portfolio constitutes 14.4% of the Bank's Gross Credit. Housing Loan, a key constituent under Retail Credit grew at a pace of 25% while Gold Loan, a major thrust area, showed an impressive growth of 53%. Also, Gold Loan Scheme has been modified to make it more customer-oriented by reducing minimum loan limit to ₹25000/- (for business purpose) and enhancing limit to ₹3 Lac for bullet payment option.

Going forward, the Bank is looking at a growth of 20% in the retail credit portfolio. Also, major thrust on loans having low capital requirement like housing loan, gold loan, etc will be given. The Bank has also decided to open an additional 9 CRBBs at different centres shortly in addition to its existing 47 CRBBs.

#### 3.2.2 PRIORITY SECTOR CREDIT

- Priority Sector Credit grew from ₹47741.19 Crore as on March 31, 2014 to ₹53909.66 Crore as on March 31, 2015 registering Y-O-Y growth of 12.92%. The Bank has achieved 39.56 % of ANBC as on March 31, 2015.

- कृषि ऋण 31मार्च, 2014 को यथास्थिति ₹21923.87 करोड़ से बढ़ कर 31मार्च, 2015 को यथास्थिति ₹24679.42 करोड़ हो गया और इस प्रकार इसने वर्ष-दर-वर्ष आधार पर 12.57% की निरपेक्ष वृद्धि दर्ज की। बैंक ने 31मार्च, 2015 को यथास्थिति एएनबीसी का 18.11% प्राप्त किया है।
- प्रत्यक्ष कृषि ऋण 31मार्च, 2014 को यथास्थिति ₹16686.99 करोड़ से बढ़ कर 31मार्च 2015 को यथास्थिति ₹19115.44 करोड़ हो गया और इस प्रकार इसने वर्ष-दर-वर्ष आधार पर 14.55% की वृद्धि दर्ज की। बैंक ने 31मार्च, 2015 को यथास्थिति एएनबीसी का 14.03% प्राप्त किया है।
- वित्तीय वर्ष 2014-15 के दौरान कृषि ऋणों में नया ऋण संवितरण ₹7562.92 करोड़ तक पहुँच गया है।
- 31.03.2015 को यथास्थिति प्राथमिकता क्षेत्र एवं कमजोर वर्ग के अंतर्गत बैंक का कार्यनिष्पादन निम्नानुसार है :
- Agriculture Credit increased from ₹21923.87 Crore as on March 31, 2014 to ₹24679.42 Crore as on March 31, 2015, registering an absolute Y-O-Y growth of 12.57%. Bank has achieved 18.11 % of ANBC as on March 31, 2015.
- Direct Agriculture Credit increased from ₹16686.99 Crore as on March 31, 2014 to ₹19115.44 Crore as on March 31, 2015 registering an absolute Y-O-Y growth of 14.55%. Bank has achieved 14.03 % of ANBC as on March 31, 2015.
- Fresh Credit Disbursal in Agriculture Loans reached ₹7562.92 Crore during the financial year 2014-15.
- The Bank's performance under Priority Sector and Weaker Sections as on 31.03.2015 is presented below:

(₹ करोड़ में)/( Amount ₹ in Crore)

उप क्षेत्र Sub-Sector	मार्च/Mar '13	मार्च/Mar '14	मार्च/Mar '15	वृद्धि (%) मार्च '14 के सापेक्ष Growth (%) Over March '14
प्रत्यक्ष कृषि (एएनबीसी का %) (मानदंड न्यूनतम 13.5 %) Direct Agriculture (% to ANBC) (Norm 13.5% Min.)	13711.99 (12.69%)	16686.99 (13.39%)	19115.44 (14.03%)	14.55
अप्रत्यक्ष कृषि (एएनबीसी का %) (मानदंड न्यूनतम 4.5 %) Indirect Agriculture (% to ANBC) (Norm 4.5% max.)	3976.20 (3.68%)	5236.88 (4.20%)	5563.98 (4.08%)	6.25
कुल कृषि (एएनबीसी का %) (मानदंड 18) Total Agriculture (% to ANBC) (Norm 18%)	17688.19 (16.37%)	21923.87 (17.59%)	24679.42 (18.11%)	12.57
सूक्ष्म एवं लघु उद्यम/ Micro & Small Enterprises	16570.21	19519.66	22358.79	14.54
अन्य प्राक्षेत्र/Other PSC	5145.04	6297.66	6871.45	9.11
कुल प्राक्षेत्र (एएनबीसी का %) मानदंड -40% Total PSC (% to ANBC) (Norm 40%)	39403.44 (36.47%)	47741.19 (38.30%)	53909.66 (39.56%)	12.92

#### i. रूपे किसान कार्ड (आरकेसी)

- वित्तीय वर्ष 14-15 के दौरान बैंक ने 3.13 लाख नए किसान क्रेडिट कार्ड जारी किए जिसमें ₹4590.21 करोड़ की ऋण राशि निहित है।
- बैंक अक्षय कृषि किसान क्रेडिट कार्ड योजना के अंतर्गत सभी केसीसी ऋण आवेदनों का डिजीटल रूप में प्रोसेसिंग कर रहा है।

#### i. RUPAY KISAN CARDS ( RKC )

- The Bank issued 3.13 lacs fresh Kisan Credit Cards involving a credit amount of ₹4590.21 crore during FY14-15.
- The Bank is digitally processing all KCC loan applications under Akshay Krishi-Kishan Credit Card Scheme.

- केसीसी खातों में एटीएम सुविधा प्रदान करने वाले रुपये किसान कार्ड 09.02.2013 से आरंभ किए गए। भारत सरकार के अनुदेशों के अनुसार बैंक ने सभी पात्र केसीसी खाताधारकों को रुपये किसान कार्ड जारी करना शुरू कर दिया है।
  - मार्च 2015 तक बैंक ने 3.29 लाख कार्ड जारी किए हैं और इसने इस वित्तीय वर्ष के दौरान समस्त पात्र केसीसी खाता धारकों को कार्ड जारी करने की योजना बनाई है।
- ii. एडीडब्ल्यूडीआर योजना-2008 के अंतर्गत खातों का पुनः सत्यापन**
- एडीडब्ल्यूडीआर योजना-2008 के अंतर्गत खातों के पुनः सत्यापन की प्रक्रिया पूरी कर ली गई है। महत्वपूर्ण तथ्यों में छेड़छाड़ की कोई घटना नहीं पाई गई है।
- iii. एमएसई क्षेत्र वित्तपोषण**
- माइक्रो एवं लघु उद्यम(एमएसई) क्षेत्र को ऋण 31मार्च, 2014 को यथास्थिति ₹19519.66 करोड़ से बढ़ कर 31मार्च, 2015 को यथास्थिति ₹22358.79 करोड़ हो गया जिसने वर्ष-दर-वर्ष आधार पर ₹2839.13 करोड़ (14.54%) की निरपेक्ष वृद्धि दर्ज की है।
- iv. संपार्श्विक मुक्त ऋण बनाम सीजीटीएमएसई के अंतर्गत कवरज**
- बैंक ने सीजीटीएमएसई के अंतर्गत शामिल किए गए संपार्श्विक मुक्त ऋणों की सुपुर्दगी पर बल दिया है। 31.03.2015 को यथास्थिति सीजीटीएमएसई के अंतर्गत ₹1611.12 करोड़ के 34866 प्रस्तावों को कवर किया गया है।
- v. माइक्रो वित्त संस्थाओं (एमएफआई) में बैंक का एक्सपोजर**
- 31.03.2015 को यथास्थिति 14 एमएफआई खातों में बकाया राशि ₹364.49 करोड़ थी।
- vi. वित्तीय वर्ष 2014-15 के दौरान बैंक ने निम्न एजेंसियों के साथ समझौता ज्ञापन पर हस्ताक्षर किए हैं**
- बैंक ने निधियां प्राप्त करने हेतु एनएसएफडीसी के साथ करार ज्ञापन(एमओए) पर हस्ताक्षर किए हैं इन निधियों का उपयोग अनुसूचित जाति के उधारकर्ताओं को आगे ऋण देने के लिए किया जाएगा जिनकी पारिवारिक आय दोहरी गरीबी रेखा से कम है अर्थात् वर्तमान में ग्रामीण क्षेत्रों हेतु ₹81000/- प्र.व. और शहरी क्षेत्रों हेतु ₹103000/- प्र.व.।
- vii. अग्रणी बैंक योजना**
- बैंक उत्तर प्रदेश के 13 झारखंड के 2 तथा मध्य प्रदेश और पश्चिम बंगाल के एक-एक जिले सहित कुल 17 जिलों में अग्रणी बैंक दायित्वों का निर्वहन कर रहा है।
  - जिला ऋण योजना 2014-15 के अंतर्गत बैंक ने इन जिलों में प्राथमिकता क्षेत्र ऋण के अंतर्गत ₹3459.63 करोड़ के लक्ष्य के सापेक्ष ₹3309.54 करोड़ का ऋण संवितरित कर लक्ष्य का 95.66% हासिल किया है।
  - अग्रणी बैंक के रूप में, बैंक ने पीएमजेडीवाई सहित सभी राज्य एवं केन्द्र सरकार के कार्यक्रमों के कार्यान्वयन में पहल की है।
- RuPay Kisan Card providing ATM facility in KCC accounts has been launched on 09.02.2013. As per instructions of Government of India, Bank has started issuing RuPay Kisan Cards to all eligible KCC account holders.
  - Bank has issued 3.29 lacs Cards till March 2015 and has planned to issue cards to all eligible KCC account holders during this Financial Year.
- ii. RE-VERIFICATION OF ACCOUNTS UNDER ADWDR SCHEME-2008**
- The process of re-verification of agriculture accounts under ADWDRS-2008 has been completed in our Bank. There is no incidence of any tampering of material facts that have been found.
- iii. MSE SECTOR FINANCING**
- Credit to Micro and Small Enterprises (MSE) grew from ₹19519.66 Crore as on March 31, 2014 to ₹22358.79 Crore as on March 31, 2015 registering an absolute YOY growth of ₹2839.13 Crore (14.54%).
- iv. COLLATERAL FREE LOANS VIS-À-VIS COVERAGE UNDER CGTMSE**
- The Bank has given thrust on credit delivery to collateral free loans covered under CGTMSE. As on 31.03.2015, 34866 proposals have been covered under CGTMSE amounting to ₹1611.12 Crores.
- v. BANK'S EXPOSURE TO MICRO FINANCE INSTITUTIONS(MFIs)**
- As on 31.03.2015, outstanding prevails at ₹364.49 crores in 14 number of MFI accounts.
- vi. BANK HAS ENTERED MOU WITH FOLLOWING AGENCIES DURING FY 2014-15**
- The Bank has signed the Memorandum of Agreement (MoA) with the NSFDC for obtaining the funds which will be used for onward lending to Schedule caste borrower having family income less than double the poverty line presently ₹81000 p.a. for rural and ₹103000 p.a. for urban areas.
- vii. LEAD BANK SCHEME:**
- Bank is having Lead Bank responsibilities in 17 districts, 13 in Uttar Pradesh, 2 in Jharkhand and one each in Madhya Pradesh and West Bengal.
  - The Bank disbursed ₹3309.54 crore under Priority Sector Credit against a target of ₹3459.63 crore under District Credit Plan 2014-15 achieving 95.66% of the target.
  - As Lead Bank, our bank took initiatives in implementing all State and Central Government programmes including PMJDY.



### 3.3. शुल्क आधारित आय

बैंक ने 31 मार्च, 2015 को समाप्त वित्तीय वर्ष के दौरान पिछले वर्ष के ₹1084.67 करोड़ की तुलना में 4.79% वृद्धि दर्ज करते हुए ₹1136.73 करोड़ की शुल्क आधारित आय अर्जित की। बैंक ने इन वित्तीय उत्पादों की बिक्री हेतु पूरे भारत में 121 विपणन अधिकारियों और 38 विशेषीकृत व्यक्तियों और 15 विपणन प्रबंधकों को अभिनियोजित किया है।

बैंक ने मार्च 2015 में टीपीपी/सीएमएस/डीपी और आनलाइन ट्रेडिंग से अर्जन के कुल लक्ष्य का 81.93% प्राप्त किया है। इन सेवाओं से कुल आय मार्च 2014 के ₹23.60 करोड़ की तुलना में मार्च 2015 में ₹24.58 करोड़ रही।

### 3.4 कार्यालय एवं शाखाएँ

बैंक की 3107 घरेलू शाखाएँ एवं हांगकांग में एक विदेशी शाखा है। 3107 घरेलू शाखाओं में से 1257 ग्रामीण, 689 अर्ध-शहरी, 636 शहरी एवं 525 महानगरीय शाखाएँ हैं। वित्तीय वर्ष 14-15 के दौरान 310 नई शाखाएँ खोली गईं जिनमें से 126 ग्रामीण, 97 अर्ध-शहरी, 61 शहरी एवं 26 महानगरीय केन्द्रों में हैं। इसके अतिरिक्त, बैंक रहित केन्द्रों में 82 शाखाएँ खोली गईं।

### 3.5 अंतरराष्ट्रीय बैंकिंग

बैंक अपना अंतरराष्ट्रीय व्यवसाय 53 प्राधिकृत/नामोद्दिष्ट शाखाओं के माध्यम से संचालित करता है जिनमें 5 अंतरराष्ट्रीय शाखाएँ और हांगकांग स्थित एक विदेशी शाखा शामिल हैं। बैंक का एफसीटीएम शाखा मुंबई में एक केन्द्रीयकृत पूर्णतया सुसज्जित फारेक्स डिलींग रूम है जो 9 करेंसियों में विदेशी मुद्रा लेनदेनों का संचालन करता है और 13 नोस्ट्रो एवं 1 वोस्ट्रो खाते का रखरखाव करता है। 31.03.2015 को यथास्थिति बैंक का निर्यात ऋण ₹2548 करोड़ रहा। बैंक निर्यातकों को और अधिक ऋण प्रदान करने हेतु सभी कदम उठा रहा है। निर्यातकों को उन्हें उपलब्ध विभिन्न सुविधाओं की जानकारी देने हेतु विभिन्न केन्द्रों पर निर्यातकों की बैठकें आयोजित की जाती हैं। बैंक ने प्रमुख विदेशी बैंकों के साथ कारस्पोंडेंट संबंध बनाए रखा है। बैंक अपनी शाखाओं के माध्यम से अनिवासी भारतीयों की आवश्यकताओं को भी पूरा करता है।

### 3.6 विदेश में उपस्थिति

बैंक की हांगकांग में डिलींग रूम सहित एक विदेशी शाखा है। हांगकांग शाखा का व्यवसाय 31.03.2014 को यथास्थिति ₹7590 करोड़ के सापेक्ष 31.03.2015 को यथास्थिति बढ़कर ₹10420 करोड़ हो गया। हांगकांग शाखा ने 2014-15 में ₹106.91 करोड़ का परिचालनगत लाभ और ₹17 करोड़ का निवल लाभ अर्जित किया है। बैंक ने वित्त वर्ष 14-15 में शेन्झेन, चीन में अपना प्रतिनिधि कार्यालय बंद कर दिया।

### 4. वित्तीय समावेशन

- बैंक ने कियोस्क बैंकिंग साल्यूशन के माध्यम से बैंकिंग सेवाएँ प्रदान करने हेतु छह सेवा प्रदाताओं को नियुक्त किया है अर्थात् मै. इंटिग्रा माइक्रो सिस्टम प्रा. लि., मै. विजन इंडिया साफ्टवेयर एक्सपोर्टर्स लि. मै. अत्याति टेक्नोलोजीस प्रा. लि., मै. सीएससी-ई-गवर्ननेंस सर्विसेज इंडिया लि., मैसर्स वक्रांगी साफ्टवेयर प्रा. लि., मै. एफआईई टेक्नोलोजी सर्विसेज, प्रा. लि.।
- 31.03.2015 को यथास्थिति 225 शाखाओं के माध्यम से और 4355 बैंक मित्रों के अभियोजन से सभी आबंटित 4580 एसएसए का कवरेज पूरा कर लिया है।

### 3.3 FEE BASED INCOME

The Bank has earned fee based income of ₹1136.73 crore during the financial year ended March 31, 2015 as compared to ₹1084.67 crore last year, registering growth of 4.79%. The Bank has deployed 121 Marketing Officers, 38 specified persons and 15 Marketing Managers for sale of these products pan India.

The Bank has achieved 81.93% of its total budget of earnings from TPP/CMS/ DP and Online Trading in March 2015. The total income across these services has amounted to ₹24.58 crore in March 2015 as compared to ₹23.6 crore in March 2014.

### 3.4 OFFICES & BRANCHES

The Bank is having 3107 domestic branches and one overseas branch at Hong Kong. Out of 3107 domestic branches, 1257 are at Rural, 689 at Semi-urban, 636 at Urban and 525 at Metropolitan Centre. A total of 310 new branches have been opened during the financial year 2014-15, out of which 126 are at Rural, 97 at Semi Urban, 61 at Urban and 26 at Metro centers. Further, 82 branches have been opened at Unbanked centers.

### 3.5 INTERNATIONAL BANKING

The Bank carries out its International business in India through its 53 authorized/designated branches, which includes 5 International branches & through its overseas branch at Hong Kong. Bank also has a centralized fully equipped forex dealing room at FCTM Branch Mumbai which handles forex transactions in 9 currencies and maintains 13 Nostro accounts and 1 Vostro account. Export Credit of the Bank as on 31.03.2015 stood at ₹2,548 crores. The Bank is taking all steps to increase the credit flow to exporters. Exporters' meets are arranged at various centres to explain various facilities available to them. The Bank maintains correspondent relationship with prime banks abroad. The Bank is also catering to the needs of Non-Resident Indians through its branches.

### 3.6 OVERSEAS PRESENCE

The Bank is having one overseas branch with a dealing room at Hong Kong. The Business of Hong Kong has increased from ₹7,590 crore as on 31.03.2014 to ₹10,420 crore as on 31.03.2015. The Hong Kong branch has earned operating profit of ₹106.91 crore and net profit of ₹17 crore in 2014-15. The Bank closed its Representative Office in Shenzhen, China in FY14-15.

### 4. FINANCIAL INCLUSION

- The Bank has engaged six Service Providers namely M/S Integra Micro System Pvt. Ltd, M/S Vision India Software Exports Ltd., M/S. Atyati Technologies Pvt. Ltd, M/s CSC e-Governance Services India Limited, M/s Vakrangee Software Limited, M/s FIA Technology Services Pvt. Ltd, for providing banking services through Kiosk Banking Solution.
- Coverage of all allotted 4580 SSAs has been completed through 225 Branches and deployment of 4355 Bank Mitras as on 31.03.2015.

- 31.03.2015 को यथास्थिति बीसीए और बैंक शाखाओं के माध्यम से खोले गए बुनियादी बचत बैंक जमा खाते (बीएसबीडीए) और नो फ्रिल खातों की संख्या 88.19 लाख तक पहुंच गई।
- 31.03.2015 को यथास्थिति बीसीए और बैंक शाखाओं के माध्यम से बुनियादी बचत बैंक जमा खाते (बीएसबीडीए) और नो फ्रिल खातों में जमाराशि ₹735.05 करोड़ तक पहुंच गई।
- वित्तीय वर्ष 2014-15 के दौरान ₹307.57 करोड़ के कुल 21.28 लाख लेनदेन किए गए।

#### 4.1 वित्तीय साक्षरता और ऋण परामर्श केन्द्र(एफएलसीसी)

- बैंक के सभी 17 अग्रणी जिलों में 17 और कोलकाता में एक एफएलसी कार्य कर रहे हैं। इस प्रकार अब 18 एफएलसी कार्यरत हैं।
- सभी ग्रामीण और अर्ध-शहरी शाखाएं भी भारतीय रिजर्व बैंक की वित्तीय साक्षरता पहल में सक्रियता से सहभागिता कर रही हैं।
- कुल 67262 ग्रामीण युवा इससे लाभान्वित हुए हैं जिनमें से 36754 बैंक के ग्राहक बन गए हैं। (26694 पहले से ही बैंक के ग्राहक थे)

#### 4.2 क्षेत्रीय ग्रामीण बैंक (आरआरबी)

- बैंक द्वारा प्रायोजित एक क्षेत्रीय ग्रामीण बैंक -इलाहाबाद यूपी ग्रामीण बैंक, बांदा (उप्र) है। एपीयूजीबी के कार्यनिष्पादन में लगातार सुधार हुआ है और इसका निवल लाभ 2013-14 में ₹ 21.94 करोड़ के सापेक्ष 2014-15 के दौरान बढ़कर ₹51.11 करोड़ (अलेखा परिक्षित) हो गया।
- जमाराशियां ₹7400 करोड़ के लक्ष्य के सापेक्ष मार्च 14 की तुलना में 14.11% की वृद्धि दर्ज करते हुए ₹7345.59 करोड़ (अलेखा परिक्षित) रहीं। अग्रिम, मार्च 14 की तुलना में 14.04% वृद्धि प्राप्त करते हुए ₹4956.41से बढ़कर ₹5652.17 करोड़ (लक्ष्य ₹5860.00 करोड़) हो गए।
- सरकारी दिशानिर्देशों के अनुसार एपीयूजीबी की सभी शाखाएं सफलतापूर्वक सीबीएस में माइग्रेट हो गईं और अपने ग्राहकों को एनईएफटी/आरटीजीएस सुविधाएं प्रदान कर रही हैं।
- एपीयूजीबी ने सितंबर 2012 से सिस्टम जनरेटेड एनपीए प्रणाली अपनाई है।

#### 4.3. ग्रामीण स्वरोजगार प्रशिक्षण संस्थान (आरएसईटीआई) की स्थिति

- बैंक के उत्तर प्रदेश (15), झारखंड (3), मध्य प्रदेश (1) और पश्चिम बंगाल (2) राज्यों में कुल 21 आरएसईटीआई हैं जो ग्रामीण युवाओं हेतु सक्रियता के साथ कौशल विकास प्रशिक्षण प्रदान कर रहे हैं और ग्रामीण जनता के बीच वित्तीय साक्षरता जागरूकता पैदा कर रहे हैं।
- हाल ही में ग्रामीण विकास मंत्रालय, भारत सरकार द्वारा की गई समीक्षा के दौरान ग्रेडिंग हेतु पात्र 21 आरएसईटीआई में से 20 को 'एए'/'ए' और एक को 'एबी' ग्रेड प्रदान किया गया इसी तुलना में 31मार्च, 2013 में हुई पिछली समीक्षा के दौरान 9 संस्थानों को 'ए' ग्रेड मिला था।
- बैंक ने 14347 बेरोजगार युवाओं को 511 कौशल विकास प्रशिक्षण प्रदान किए हैं जिनमें से 2014-15 के दौरान 9650 युवाओं ने बैंक वित्त की सहायता से अपना खुद का उद्यम चालू करने हेतु स्वयं को स्थापित कर लिया है।

- Opening of Basic Savings Bank Deposits Accounts (BSBDAs) & No Frill A/C through BCAs and Branches has reached 88.19 lac as on 31.03.2015.

- Deposits in Basic Savings Bank Deposit Accounts (BSBDAs) & No Frill A/C through BCAs and Branches has reached ₹735.05 Crore as on 31.03.2015.

- A total of 21.28 Lac transactions have taken place during the financial year 2014-15, amounting to ₹307.57 crore.

#### 4.1 FINANCIAL LITERACY AND CREDIT COUNSELING CENTRES (FLCC)

- Bank has 17 FLCs operating in all 17 Lead Districts and one in Kolkata. As such, 18 FLCs are functioning now.

- All the Rural and Semi Urban branches are also actively participating in the financial literacy initiatives of Reserve Bank of India.

- Total 67262 Rural youth have been benefitted of which 36754 have been converted into Bank customer (26694 were already Bank customer).

#### 4.2 REGIONAL RURAL BANK (RRB)

- The Bank has sponsored one Regional Rural Bank- Allahabad UP Gramin Bank, Banda (UP). AUPGB continued to improve their performance with a net profit of ₹51.11 crore (unaudited) during 2014-15 as against ₹21.94 crore during 2013-14.

- Deposits stood at ₹7345.59 crore (unaudited) against a Target of ₹7400 crore registering a growth of 14.11% over March 2014. Advances increased from ₹4956.41 crore to ₹5652.17 crore (unaudited) (Target ₹5860 crore) achieving a growth of 14.04% over March 2014.

- As per Government Guidelines, all the branches of the AUPGB were migrated successfully to CBS and are providing NEFT/RTGS facilities to its customers.

- AUPGB has adopted system generated NPA with effect from September 2012.

#### 4.3 STATUS OF RURAL SELF EMPLOYMENT TRAINING INSTITUTE (RSETIs)

- The Bank has 21 RSETIs in all, in the states of Uttar Pradesh (15), Jharkhand (3), Madhya Pradesh (1) and West Bengal (2), which are actively imparting skill development training for the rural youth and creating financial literacy awareness among the rural people.

- During a recent review by Ministry of Rural Development, GOI, out of 21 eligible RSETIs for grading, 20 have been graded as 'AA'/'A' and one as 'AB' as compared to 09 as graded 'A' during the previous review as on March 31, 2013.

- The Bank has provided 511 skill developments training to 14347 unemployed youth, out of which 9650 are settled during 2014-15 for starting their own entrepreneurship ventures.

- हमारे आरसेटी - लखीमपुर खीरी को समग्र कार्यनिष्पादन के आधार पर देश की सर्वोत्तम कार्यनिष्पादक संस्था के रूप में चुना गया है और आरसेटी हमीरपुर को सांत्वना पुरस्कार प्राप्त हुआ है। हमारे बैंक को हितधारक के रूप में तृतीय पुरस्कार प्राप्त हुआ है।

#### 4.4. 31.03.2015 को यथास्थिति पीएमजेडीवाई के अंतर्गत प्रगति

- 'प्रधानमंत्री जनधन योजना' के अंतर्गत सभी परिवारों को शामिल करने के वित्तीय सेवाएं विभाग, वित्त मंत्रालय, भारत सरकार के दिशानिर्देशों के अनुपालन में बैंक ने एक कार्य योजना तैयार की है जिसे मिशन के रूप में कार्यान्वित किया जा रहा है। बैंक ने समयबद्ध तरीके से पीएमजेडीवाई के माध्यम से वित्तीय समावेशन पहलों का कारगर कार्यान्वयन करने हेतु निम्नलिखित महत्वपूर्ण कदम उठाए हैं:-
- पीएमजेडीवाई के अंतर्गत कुल 27.69 लाख खाते खोले गए जिनमें 31.03.2015 को यथास्थिति ₹114.96 करोड़ की राशि बकाया है।
- ई-केवाईसी सुविधा को सभी शाखाओं और बीसीए के कियोस्क लोकेशन पर सीएससी ई-गवर्नेंस द्वारा उपलब्ध कराया गया है।
- 31.03.2015 तक 27.14 लाख खाताधारकों को रुपये डेबिट कार्ड जारी किए गए हैं।
- 31.03.2015 को यथास्थिति आधार अंकित खातों की कुल संख्या बढ़ कर 14.09 लाख हो गई।
- आधार नामांकन हेतु हमारा बैंक उत्तर प्रदेश, बिहार, उत्तराखंड और छत्तीसगढ़ में रजिस्ट्रार है। हमने उत्तर प्रदेश और बिहार में नामांकन आरंभ करने हेतु सात नामांकन एजेंसियों (ईए) को आदेश दिए हैं। 31.03.2015 को यथास्थिति कुल 30.61 लाख नामांकन किए गए हैं।
- आबंटित गांवों में सामूहिक खाता खोलने के अभियान/वित्तीय साक्षरता शिविर लगाए गए हैं जिससे कवर न किए गए निवासियों/परिवारों का कवरेज और पीएमजेडीवाई के अंतर्गत लाभ प्राप्त करने हेतु अब तक खोले गए खातों में नियमित लेनदेन सुनिश्चित किया जा सके।
- पासबुक, रुपये कार्ड और वित्तीय साक्षरता सामग्री वाले किट्स ग्राहकों को वितरित किए जाने की व्यवस्था की गई है।
- बैंक मित्रों के सत्यापन का कार्य बैंक के वरिष्ठ अधिकारियों द्वारा किया गया है।
- सभी शाखाओं और बीसीए को सूचित किया गया है कि वे आधार धारकों हेतु खाते ई-केवाईसी का प्रयोग करते हुए खोलें। शाखाओं और कियोस्क में इस सुविधा का प्रयोग बढ़ रहा है। क्षेत्र के लोगों को इस मामले में नियमित रूप से सुग्राही बनाया जा रहा है।
- बैंक ने पीएमजेडीवाई के अंतर्गत खोले गए खातों में आधार संख्या सीड करने हेतु समुचित कदम उठाए हैं।
- बैंक मित्र लोकेशनों पर रुपये कार्ड कार्यप्रणाली उपलब्ध कराने का कार्य शीघ्र पूरा करने हेतु विभिन्न सेवा प्रदाताओं अर्थात् एफआई गेटवे, केबीएस, एटीएम स्विच, सीबीएस के साथ मामले को उठाया है।
- उत्साहवर्धन हेतु विशेष शिविर आयोजित किए गए हैं और बैंक मित्र केन्द्रों पर एईपीएस लेनदेनों का व्यापक प्रचार किया गया है।

- RSETI- Lakhimpur Kheri has been selected as top performing institute in the country based on overall performance & RSETI Hamirpur has been awarded consolation prize. The Bank has been awarded 3<sup>rd</sup> Prize as a stakeholder.

#### 4.4 PROGRESS UNDER PMJDY AS ON 31.03.2015

- In compliance with the directives of the DFS, MOF, GOI for coverage of all the households of the country under 'Pradhan Mantri Jan Dhan Yojana' (PMJDY), Bank has prepared Action Plan which is under implementation in Mission Mode. Bank has initiated following important steps for effective implementation of the Financial Inclusion initiatives through PMJDY in a time bound manner.
- A total of 27.69 lacs accounts opened under PMJDY having outstanding balance of ₹114.96 Crore as on 31.03.2015.
- The facility of e-KYC has been made available at all Branches and KIOSK locations of BCAs of CSC e-Governance.
- Up to 31.03.2015, RuPay Debit Card has been issued to 27.14 lacs account holders.
- The number of total Aadhaar seeded accounts improved to 14.09 Lacs as on 31.03.2015.
- For Aadhaar enrollment, our bank is Registrar for the state of U.P., Bihar, Uttarakhand and Chhattisgarh. We have given order to seven Enrollment agencies (EAs) for starting enrollment in Uttar Pradesh and Bihar. A total no. of 30.61 lacs enrollments have been made as on 31.03.2015.
- Mass Account Opening Drive/Financial Literacy Camp has been under taken in the allotted villages to ensure coverage of uncovered residents/Households and regular usages of their accounts opened so far to get benefits under PMJDY Scheme.
- Arrangement has been made for distribution of the Kits to the customers containing Pass Book, RuPay Card and Financial Literacy materials.
- The task of Verification of Bank Mitras has been initiated by the Senior Officials of the Bank.
- All the branches and BCAs have been advised to open accounts by using e-KYC for Aadhaar holders. The facility is being increasingly used at the Branches and Kiosks. Field people are being sensitized regularly in this matter.
- Bank has initiated appropriate steps for seeding of Aadhaar Number in the account opened under PMJDY. There is no backlog in Aadhaar Seeding.
- Issues taken up with various Service Providers i.e. FI Gateway, KBS, ATM Switch, CBS to expedite the completion of task of providing RuPay card functionalities at Bank Mitra Locations.
- Special Camps have been organized for encouragement and wide publicity of AEPS transaction at Bank Mitra points.

- ग्राहकों को शिक्षित करने हेतु वित्तीय साक्षरता कक्षाओं (एफएलसी) और शाखा प्रबंधकों द्वारा वित्तीय साक्षरता सत्र आयोजित किए गए हैं।
- शून्य शेष वाले खातों में कभी लाने हेतु पीएमजेडीवाई ग्राहकों में बचत की आदत विकसित करने के लिए उन्हें शिक्षित करने हेतु समुचित कदम उठाए गए हैं।
- हमारा बैंक मनरेगा के कार्यान्वयन हेतु ग्रामीण विकास मंत्रालय का पूर्णतया पालन करता है और ग्रामीण विकास मंत्रालय द्वारा प्रस्तुत आधार संख्या वाले खातों की संख्या के सत्यापन के संबंध में कोई कार्य लंबित नहीं है।
- बैंक ने सभी जिलों में एलपीजी ग्राहकों हेतु संशोधित प्रत्यक्ष लाभ अंतरण(एमडीबीटीएल) को सफलतापूर्वक पुनः लागू करने हेतु कदम उठाए हैं।
- एलपीजी आईडी के सापेक्ष खाता संख्या की सीडिंग और एलपीजी में डीबीटी हेतु आधार संख्या की सीडिंग की दोनों पद्धतियों को हमारे बैंक द्वारा कार्यान्वित किया गया है और एनपीसीआई से जांचा गया है।
- Organization of Financial Literacy Sessions by the Financial Literacy Cells (FLCs) and the Branch Managers for educating the customers
- Appropriate steps have been initiated to educate the PMJDY customers to inculcate savings habit and to reduce the no. of Zero balance accounts.
- Our Bank is fully compliant to the requirement of the MoRD for implementation of MNREGA and there is no pendency with regards to verification of Account number with the Aadhaar Number submitted by MoRD.
- Bank has initiated steps for successful Re-launch of Modified Direct Benefit Transfer for LPG Consumers (MDBTL) Scheme in all the districts.
- Both the methods for seeding of Account numbers against LPG ID and Aadhaar Number for DBT in LPG have been implemented by our Bank and tested with NPCI.

## 5. अनुपयोज्य आस्तियों (एनपीए) का प्रबंधन - 2015

31.03.2015 को यथास्थिति बैंक का सकल एनपीए और निवल एनपीए क्रमशः ₹8357.97 करोड़ और ₹5978.88 करोड़ रहा। सकल एनपीए अनुपात 31.03.2014 को यथास्थिति 5.73% से घट कर 31.03.2015 को यथास्थिति 5.46% रह गया। इसी प्रकार निवल एनपीए का प्रतिशत 31.03.2014 को यथास्थिति 4.15% से घट कर 3.99% रह गया। प्रावधान कवरेज अनुपात 31.03.2015 को यथास्थिति बढ़कर 51.50% हो गया जबकि 31.03.2014 को यथास्थिति यह 46.03% था।

## 6. ऋण मानिट्रिंग एवं पुनर्गठित ऋण

ऋण आस्तियों की नजदीकी मानिट्रिंग और पर्यवेक्षण हेतु महाप्रबंधक(ऋण मानिट्रिंग) की अध्यक्षता में प्रधान कार्यालय में पृथक प्रणाली कार्य कर रही है। विभाग आस्ति गुणवत्ता बनाए रखने, अवनति और स्लिपेज को रोकने तथा दोषयुक्त आस्तियों हेतु समुचित उपाय/सुधारक कार्रवाई सुझाने हेतु क्षेत्र कार्याधिकारियों को सचेत करता है, उन्हें मार्गदर्शन देता है और अनुवर्ती कार्रवाई करता है।

बैंकिंग प्रणाली में बड़े उधार खातों (₹5.00 करोड़ और अधिक) पर कड़ी निगरानी रखने हेतु भारतीय रिजर्व बैंक ने अप्रैल 2014 से सेन्ट्रल रिपोजिटरी ऑफ इन्फारेमेशन ऑन लार्ज क्रेडिट (सीआरआईएलसी) को एसएमए 2 खातों की रिपोर्टिंग लागू की है जिसका बैंक द्वारा सावधानीपूर्वक अनुपालन किया जा रहा है जिसमें पात्र मामलों में संयुक्त ऋणदाता मंच (जेएलएफ) का गठन और समुचित सुधारात्मक कार्य योजना (सीएपी) के अंगीकरण के माध्यम से अपचारी मामलों का निराकरण शामिल है।

### 6.1 पुनर्गठित ऋण

भारतीय रिजर्व बैंक से प्राप्त दिशानिर्देशों के अनुसार विपद्ग्रस्त आस्तियों के पुनरुद्धार की दिशा में बैंक द्वारा निम्नानुसार ऋणों के पुनर्गठन पर विचार किया गया।

## 5. NON-PERFORMING ASSETS (NPA) MANAGEMENT-2015

The Gross NPA and Net NPA stood at ₹8357.97 crore & ₹5978.88 crore as on 31.03.15 respectively. The Gross NPA ratio has reduced to 5.46% as on 31.03.15 from 5.73% as on 31.03.2014. Similarly the Net NPA percentage has reduced to 3.99% from 4.15 % as on 31.03.2014. The provision coverage ratio has improved to 51.50% as on 31.03.2015, where it was 46.03% as on 31.03.2014.

## 6. CREDIT MONITORING & RESTRUCTURED DEBTS

A separate vertical headed by General Manager (Credit Monitoring) has been functioning at Head Office level for close monitoring and supervising the bank's loan assets. The Department alerts, guides and follows up with the field functionaries for retaining the asset quality, preventing down gradation and slippages and advises suitable measures/corrective actions in delinquent assets.

In order to maintain stringent monitoring over Large Borrowal accounts in the banking system (₹5.00 Crore & above) Reserve Bank of India introduced reporting of SMA 2 Accounts to Central Repository of Information on Large Credits (CRILC) w.e.f. April 2014 which is being meticulously complied by the Bank including formation of Joint Lenders' Forum (JLF) in eligible cases and resolving the delinquency issues through adoption of suitable Corrective Action Plan (CAP).

### 6.1 RESTRUCTURED DEBT

Towards revitalizing the distressed assets per guidelines from the Reserve Bank of India, the gross restructuring of debts has been considered by Bank as under:  
(₹ करोड़ में/₹ in Crore)

पुनर्गठन का प्रकार Type of Restructuring	मामलों की संख्या No. of cases	31.03.2015		
		बकाया राशि Amount Outstanding	सकल ऋण का प्रतिशत %to Gross Credit	त्याग Sacrifice
सीडीआर मामले/CDR cases	52	7514.79	4.90	620.50
गैर सीडीआर/Non-CDR Cases				
(i) एसएमई/SME debt	2234	1312.13	0.86	24.43
(ii) अन्य/ Others	6738	8712.77	5.69	247.53
<b>कुल पुनर्गठन/Total Restructuring</b>	<b>9024</b>	<b>17539.69</b>	<b>11.46</b>	<b>892.46</b>

पुनर्गठित ऋण (मानक) की मात्रा 31.03.2014 को यथास्थिति 8.79% के सापेक्ष 31.03.2015 को यथास्थिति सकल ऋण का 11.46% है।

## 7. सरकारी व्यवसाय

वर्ष 2014-15 के दौरान भारत सरकार ने हमारे बैंक की 300 अतिरिक्त शाखाओं को पीपीएफ योजना 1968 के अंतर्गत अंशदान प्राप्त करने हेतु प्राधिकृत किया है जिससे प्राधिकृत शाखाओं की कुल संख्या बढ़कर 578 हो गई।

राष्ट्रीय पेंशन योजना - लाइट(स्वावलंबन) के अंतर्गत वित्तीय वर्ष 2014-15 के दौरान बैंक को 240 अतिरिक्त शाखाओं हेतु प्राधिकरण प्राप्त हुआ है और एनपीएस लाइट (स्वावलंबन) के कवरेज का विस्तार कुल 2922 शाखाओं में किया गया है।

## 8. प्रचार प्रयास

बैंक ने समाचारपत्रों/ पत्रिकाओं, होर्डिंग आदि के माध्यम से राष्ट्रव्यापी प्रचार अभियान चलाया जिनमें बैंक के रिटेल उत्पादों और बैंक की समृद्ध विरासत को लोकप्रिय बनाया गया। रेडियो और टेलीविजन में भी प्रचार के छोटे अभियान चलाए गए।

## 9. कारपोरेट सामाजिक दायित्व

वित्तीय वर्ष 2014-15 के दौरान बैंक ने कारपोरेट सामाजिक दायित्व के अंतर्गत निम्नलिखित योजनाओं/ संगठनों/न्यास को कुल ₹854.51 लाख की सहायता प्रदान की है:

विवरण / Particulars	राशि(₹ लाख में) / Amounts(₹ in lacs)
अग्रणी जिलों में आल बैंक बाल कन्या छात्रवृत्ति योजना / All Bank Girl Child Scholarship Scheme in Lead Districts	55.83
अग्रणी जिलों में सरकारी स्कूलों में बिजली के पंखे प्रदान करने की योजना / Scheme for providing Electric Fans in Govt. Schools of Lead Districts	28.68
21 आरसेटी और 18 एफएलसी को वित्तीय सहायता / Financial assistance to 21 RSETIs and 18 FLCs	770.00

## 10. सूचना प्रौद्योगिकी : सीबीएस एवं वैकल्पिक डिलीवरी चैनल

- 3072 शाखाओं/कार्यालयों में 13111 सीबीएस यूजर्स हेतु बायोमेट्रिक अथेंटिकेशन साल्यूशन को कार्यान्वित किया गया है।
- बैंक ने वित्तीय वर्ष 2014 और 15 में 269 एटीएम संस्थापित किए हैं और 31.03.2015 को यथास्थिति कुल एटीएम/सीडी 1170 हैं।
- बैंक ने 39 लाख कार्ड जारी किए और 31.03.2015 को यथास्थिति कुल कार्ड आधार 67.06 लाख है जिसमें से पीएमजेडीवाई के अंतर्गत 29.15 लाख कार्ड जारी किए गए।
- बैंक ने सभी तीनों ग्रिड अर्थात् नारदर्न, वेस्टर्न, सदरन के अंतर्गत पूरे भारत को कवर करते हुए सभी एमआईसीआर लोकेशनों में सीटीएस को सफलतापूर्वक कार्यान्वित किया है।
- यथास्थिति 31.03.2015 को बैंक ने 185 शाखाओं में ई-लाबी, 151 शाखाओं में कैश डिपाजिट कियोस्क और 97 शाखाओं में पासबुक प्रिंटिंग कियोस्क को लाइव किया है।

The quantum of restructured debts (standard) is 11.46% of Gross Credit as on 31.03.2015 as against 8.79% as on 31.03.2014.

## 7. GOVERNMENT BUSINESS

During the Year 2014-15, Govt. of India has authorized 300 additional branches of our bank to receive subscription under PPF Scheme 1968, increasing the total authorized branches to 578.

Under National Pension System-Lite (Swavalamban), the bank got authorization of 240 more branches during the financial year 2014-15, and expanded coverage of NPS Lite (Swavalamban) to a total of 2922 branches.

## 8. PUBLICITY ENDEAVOURS

The Bank has gone for nation-wide campaign in newspapers/ magazines, hoardings wherein retail products and Bank's rich legacy were popularized. Small campaigns were also undertaken in radio and television.

## 9. CORPORATE SOCIAL RESPONSIBILITY

During the financial year 2014-15, the Bank has provided support of the following schemes/organization/Trust aggregating total amount of ₹854.51 lacs under Corporate Social Responsibility activity:

## 10. INFORMATION TECHNOLOGY: CBS & ALTERNATE DELIVERY CHANNELS

- Biometric authentication solution has been implemented in 3072 branches / offices for 13111 CBS users.
- Bank has deployed 269 ATM in FY-2014 & 15 and total ATM/CD is 1170 as on 31.03.2015.
- Bank has issued 39 lakh cards and total card base is 67.06 Lac as on 31.03.2015 of which 29.15 lakh cards are issued under PMJDY scheme.
- Bank has successfully implemented CTS at all MICR locations under all the three grids viz. Northern, Western & Southern covering pan India.
- As on 31.03.2015, Bank has made live E-Lobbies at 185 Branches, Cash Deposit Kiosks at 151 branches and Passbook Printing Kiosks at 97 branches.

- वित्तीय वर्ष 2014 और 15 के दौरान ऑन-अस एवं ऑफ-अस लेनदेन हेतु ई-केवाईसी और एईपीएस (आधार इनेबल्ड पेमेंट सिस्टम) को परिचालनात्मक बनाया है।
- वित्तीय समावेशन योजना के अंतर्गत 2000 से कम जनसंख्या वाले गांवों और शहरी केन्द्रों पर बैंकिंग सेवाएं उपलब्ध कराने हेतु बैंक कियोस्क बैंकिंग साल्यूशन (केएसबी) का कार्यान्वयन कर रहा है।
- बैंक ने मोबाइल बैंकिंग हेतु यूएसएसडी (अनस्ट्रक्चर्ड सप्लीमेंटरी सर्विस डाटा) को सफलतापूर्वक कार्यान्वित किया है।
- हमारे बैंक के रुपये कार्डों पर एनपीसीआई द्वारा प्रमाणित ई-कामर्स सुविधा को भी कार्यान्वित किया गया है।
- वर्ष 2014-15 में बैंक ने बीएसएनएल-एमपीएलएस के माध्यम से 300 (लगभग) नई शाखाओं में कनेक्टिविटी प्रदान की है। जिन शाखाओं में सिंगल वीसेट कनेक्टिविटी है ऐसी लगभग 600 शाखाओं में बीएसएनएल-एमपीएलएस के माध्यम से दूसरी कनेक्टिविटी प्रदान करने की कार्यवाही की जा रही है।
- e-KYC and AEPS (Aadhaar Enabled Payment System) for on-us and off-us transaction made operational during the FY 2014 -15.
- Bank is implementing Kiosk Banking Solution (KSB) in the villages having population below 2000 and urban locations for providing banking services under financial inclusion plan.
- Bank has successfully implemented USSD (Unstructured Supplementary Service Data) facility of Mobile banking.
- The E-Commerce facility on Rupay Cards of our Bank certified by NPCI has also been implemented.
- Bank has provided connectivity in 300 (approx.) new branches through BSNL-MPLS connectivity in year 2014-15. The activity for providing second connectivity through BSNL –MPLS in the branches which have single VSAT connectivity is being taken up for around 600 branches.

### 11. व्यवसाय प्रक्रिया पुनर्विन्यास (बीपीआर)

व्यवसाय प्रक्रिया पुनर्विन्यास (बीपीआर) संगठनात्मक कार्यनिष्पादन, मुख्यतः उत्पादकता और दक्षता में सुधार लाने हेतु मुख्य क्षमता को अधिकतम करने के लिए सतत आधार पर बैंक की मौजूदा प्रणालियों और प्रक्रियाओं उत्पादों और व्यवसाय में वांछित परिवर्तन लाने के प्रयोजन से कार्य कर रहा है। किसी संभावित दुर्घटना से सुरक्षा हेतु एहतियाती उपाय करने के अतिरिक्त स्टाफ को और अधिक प्रेरित करने हेतु प्रक्रियाविधियों और उत्पादों के सरलीकरण पर बल दिया गया है।

बेहतर ग्राहक सेवा प्रदान करने और मान (स्केल) अर्थव्यवस्था का लाभ प्राप्त करने के उद्देश्य से बैंक ने अपना बैंक-आफिस कार्य अर्थात् खाता खोलना, चेक बुक जारी करना, एटीएम कार्ड जारी करना, वेलकम किट आदि को 7 आफसाइट लोकेशनों, जिन्हें केन्द्रीयकृत प्रोसेसिंग हब (सीपीएच) कहा जाता है, में स्थानांतरित कर दिया है और बैंक की सभी शाखाओं को इन बैंक आफिसों से संबद्ध किया गया है।

गैर सीटीएस समाशोधन लेखांकन में एकरूपता, जमा पर्ची का पुनर्भिविन्यास, व्यक्तिगत चेक बुकों की ग्राहक के घर पर सुपुर्दगी, एसएफएमएस के माध्यम से बैंक गारंटी जारी करने की सूचना जैसी कुछ पहले 2014-15 के दौरान बीपीआर कक्ष द्वारा की गई हैं।

### 12. आटोमेटेड डाटा फ्लो (एडीएफ)

भारिबैंक के दृष्टिकोण पत्र के अनुसार प्रधान कार्यालय में बैंक का एडीएफ कक्ष एक समरूप और निर्बाध रिपोर्टिंग की आंतरिक प्रणाली को कार्यान्वित कर रहा है जिसमें रिपोर्ट जनरेट करने हेतु मैन्युअल हस्तक्षेप के बिना बैंक की विभिन्न स्रोत प्रणालियों से सूचना केन्द्रीयकृत डाटा रिपोजिटरी (सीडीआर) में जाती है। लेखापरीक्षा रिपोर्टें और महत्वपूर्ण एडीएफ/एमआईएस रिपोर्टें इस प्रणाली के माध्यम से जनरेट की जा रही हैं।

### 13. जोखिम प्रबंधन

बैंक के व्यवसाय से संबंधित जोखिमों के अभिनिर्धारण, मानिटरिंग और शमन हेतु विनियामक द्वारा निर्धारित दिशानिर्देशों के अनुसार बैंक की व्यापक और सुपरिभाषित नीतियां और प्रक्रियाविधियां हैं। जोखिमों का प्रबंधन प्रधान कार्यालय में कार्यरत एक सुनियोजित प्रबंधन प्रणाली के माध्यम से किया जाता है जो पूरे बैंक में जोखिम प्रबंधन क्षमताओं को बढ़ाने के उपाय भी करता है।

### 11. BUSINESS PROCESS RE-ENGINEERING (BPR)

Business Process Re-engineering (BPR) Cell is functioning with the purpose of bringing desired changes in the existing systems and processes, products and business of the bank on a continuous basis for maximizing the core competencies to achieve improvements in organizational performance, mainly productivity and efficiency. Thrust has been given for simplification of processes and products to boost motivation of staff, besides taking precautionary measures to safeguard against any possible mishaps.

In order to provide better customer service and to achieve the benefit of economy of scale, the bank has shifted the back-office functions viz., account opening, cheque book issuance, issuance of ATM cards, Welcome Kits etc to 7 offsite locations termed as Centralised Processing Hubs (CPH) and linked all the branches of the Bank to these back offices.

Uniformity in non-CTS clearing accounting, re-designing of deposit slip, delivery of personalized cheque books at the door step of the customer, issuance of Bank Guarantee advice through SFMS are few initiatives taken by the BPR Cell during the year 2014 -15.

### 12. AUTOMATED DATA FLOW (ADF)

As per RBI approach paper, ADF Cell is implementing a uniform and seamless reporting system in-house; where information from Bank's different source systems are flowing to a Centralized Data Repository (CDR) without any manual intervention for report generation. Audit reports and vital ADF/ MIS reports are being generated through this system.

### 13. RISK MANAGEMENT

The Bank has put in place comprehensive and well-defined policies & procedures, in accordance with the guidelines prescribed by the regulator, for identification, monitoring and mitigating the risks associated with business of the Bank. The risks are managed through a well defined risk management architecture functioning at Head Office, which also takes measures to enhance risk management capabilities across the Bank.

बैंक द्वारा उठाए गए समग्र जोखिम की मानिट्रिंग निदेशक मंडल के शीर्षतम स्तर पर की जाती है। बैंक द्वारा किए गए व्यवसाय से उत्पन्न जोखिमों के विभिन्न पहलुओं की समीक्षा हेतु विभिन्न उप समितियां गठित की गई हैं अर्थात् बोर्ड की जोखिम प्रबंधन समिति (आरएमसी), आस्ति देयता प्रबंधन समिति (एएलसीओ), ऋण जोखिम प्रबंधन समिति (सीआरएमसी), परिचालन जोखिम प्रबंधन समिति (ओआरएमसी) और बाजार जोखिम प्रबंधन समिति। विभिन्न व्यवसायों से संबंधित महत्वपूर्ण जोखिमों के निर्धारण हेतु बैंक ने आंतरिक पूंजी निर्धारण प्रक्रिया (आईसीएपी) भी लागू की हुई है। बैंक ने न केवल विनियामक अपेक्षाओं का अनुपालन सुनिश्चित करने अपितु बेहतर जोखिम-समायोजित प्रतिफल और अधिकतम पूंजी उपयोग सुनिश्चित करने हेतु अपनी जोखिम मापक प्रणालियों को परिशोधित करने और इनमें सुधार करने पर लगातार ध्यान केंद्रित कर रहा है।

#### 14. मानव संसाधन विकास

बैंक ने जनशक्ति नियोजन, सुविज्ञता वर्धन, क्षमता निर्माण, पदोन्नति एवं कैरियर में उन्नति, स्टाफ कल्याणकारी उपायों आदि के माध्यम से उत्पादकता के उच्च स्तर को बनाए रखने हेतु अपनी मानव आस्तियों के समग्र विकास पर ध्यान केंद्रित करना जारी रखा।

##### 14.1 बैंक की एफजीएम संकल्पना का पुनर्गठन

किसी भी संस्था की कारोबार में वृद्धि को प्रभावित करने में संगठनात्मक ढांचा बहुत महत्वपूर्ण भूमिका निभाता है। प्रत्येक बैंक अपनी शक्ति एवं कमजोरियों पर आधारित अपना संगठनात्मक गठन करता है। आपका बैंक प्रतिस्पर्द्धा पूरा करने के लिए रणनीतियों को बनाने में हमेशा आगे रहा है।

शाखा नेटवर्क और व्यवसाय में वृद्धि के साथ साथ निर्णय प्रक्रिया में तेजी लाने के लिए बैंक का क्षेत्र महाप्रबंधक (एफजीएम) को पुनर्गठन के माध्यम से और उनकी भूमिका तथा उत्तरदायित्व को पुनर्भाषित करते हुए मजबूत किया गया है। इससे सघन बाजार प्रतिस्पर्द्धा का मुकाबला करने के लिए सुविधा होगी। वर्ष 2014-2015 के दौरान देश भर में रणनीतिक स्थानों पर सात एफजीएम कार्यालयों का गठन पर करते हुए परिचालन क्षेत्रों को निष्ठापूर्वक कवर किया गया है।

##### 14.2 भर्ती और जनशक्ति

बैंक ने अपने आवश्यकता आधारित भर्ती कार्यक्रम का अनुसरण किया और वर्ष 2014-15 के दौरान बैंक ने कुल 1264 कर्मचारियों की भर्ती की जिसमें 494 अधिकारी, 343 लिपिक और 427 अधीनस्थ स्टाफ है। 31.03.2015 को यथास्थिति कार्यबल की औसत आयु 40.9 वर्ष है जो सार्वजनिक क्षेत्र के बैंकों में निम्नतम में से एक है।

इसके अतिरिक्त वित्तीय वर्ष 2015-16 के दौरान बैंक 200 अधिकारियों (विशेषज्ञ अधिकारियों सहित), और 800 एसडब्ल्यूओ 'ए' की भर्ती की प्रक्रिया में है जो सेवा के दौरान दिवंगत हुए कर्मचारियों के कारण लिपिकीय और अधीनस्थ स्टाफ संवर्ग में अनुकम्पा आधार पर की गई नियुक्तियों के अतिरिक्त है, इन नियुक्तियों को भारत सरकार से प्राप्त दिशानिर्देशों के आलोक में वर्ष के दौरान शुरु की गई अनुकम्पा आधार पर नियुक्ति योजना के अंतर्गत माना जाता है।

The overall risk undertaken by the Bank is monitored at the top most level of the Board of Directors. Various sub-committees viz., Risk Management Committee (RMC) of the Board, Asset-Liability Management Committee (ALCO), Credit Risk Management Committee (CRMC), Operational Risk Management Committee (ORMC) and Market Risk Management Committee (MRMC) have been formed to review various aspects of risk arising from the businesses undertaken by the Bank. The Bank has also put in place the Internal Capital Adequacy Assessment Process (ICAAP) for assessing significant risks associated with various businesses. The Bank continues to focus on refining and improving its risk measurement systems not only to ensure compliance with regulatory requirements, but also to ensure better risk-adjusted return and optimal capital utilization.

#### 14. HUMAN RESOURCE DEVELOPMENT

The Bank has continued with its focus on overall development of its human assets through manpower planning, knowledge enrichment, capacity building, promotion & career progression, staff welfare, etc., to maintain a high level of Productivity.

##### 14.1 RE-ORGANIZATION OF THE BANK- FGM CONCEPT

The organizational structure plays a very critical role in driving the business growth in any institution. Each Bank formulates its own organizational set-up depending on its strength and weakness. Your Bank has always been proactive in formulating the strategies and responding to meet the competition.

With increase in branch network and growth in business as also to speed-up the decision making process, the Field General Manager (FGM) set-up of the Bank has been strengthened through reorganization and by redefining their roles and responsibilities. This will facilitate facing the intense market competition. During the year 2014-15, seven FGM offices have been set-up in strategic locations across the country and holistically covering their area of operations.

##### 14.2 RECRUITMENT & MANPOWER MIX

The Bank has adhered to its need based recruitment programme and has recruited 1264 employees during the year 2014-15, comprising of 494 officer, 343 clerks and 427 subordinate staff. The average age of workforce at 40.9 years as on 31.03.2015, is one of the lowest in the public sector banks.

Further, the Bank is in the process of recruiting 200 officers (including specialist officers) and 800 SWOs-A during FY 2015-16 which is in addition to any compassionate appointments in the clerical and subordinate staff cadre on account of death of employees while in service, that may be considered under the Scheme for Compassionate Appointment introduced during the year in the light of directive received from the Government of India.

**14.3 बैंक की जनशक्ति की स्थिति निम्नानुसार है / Manpower Mix Of The Bank Is As Under:**

श्रेणी / Category	यथास्थिति / As on 31.03.2014	यथास्थिति / As on 31.03.2015
अधिकारी / Officer	12270	12771
लिपिक / Clerk	8349	7289
अधीनस्थ स्टाफ / Sub-staff	3950	4171
<b>कुल जनशक्ति / Total Manpower</b>	<b>24569</b>	<b>24231</b>
जिनमें से / Out of which		
अनुसूचित जाति / Scheduled Castes	6246	6175
अनुसूचित जनजाति / Scheduled Tribes	1669	1748
अन्य पिछड़ा वर्ग / Other Backward Class	3406	3907
महिला / Women	4063	4253
अन्य (एमसी, पीएच एवं एक्सएसएम) / Others (MC, PH & XSM)	2082	2204

प्रधान कार्यालय और मंडलीय कार्यालयों में क्रमशः मुख्य संपर्क अधिकारी एवं संपर्क अधिकारी के अंतर्गत अजा/अजजा एवं ओबीसी कक्ष हैं। बैंक के अजा, अजजा एवं ओबीसी कर्मचारियों की शिकायतों के समाधान के अलावा ये कक्ष इस संबंध में समय-समय पर जारी सरकारी दिशानिर्देशों के कार्यान्वयन का कार्य भी देखते हैं।

**14.4 ज्ञानार्जन एवं विकास**

बैंक के पास संपूर्ण देश में फैले हुए रणनीतिक स्थानों अर्थात् - कोलकाता, लखनऊ, पटना, भुवनेश्वर और हैदराबाद में पांच स्टाफ प्रशिक्षण कॉलेज हैं और पंचकुला में एक अनुसंधान एवं प्रौद्योगिकी संस्थान स्थित है। वर्ष 2014-15 के दौरान आयोजित आन्तरिक, बाह्य, विदेशी, स्थानीय, इन-कम्पनी, ग्रीष्मकालीन प्रशिक्षण / परियोजना कार्य सहायता इत्यादि का सारांश निम्नलिखित है :

SC/ST and OBC Cells are set up in the Bank at Head Office and Zonal Offices under the Chief Liaison Officer and the Liaison Officers respectively. Besides dealing with the grievances of SC/ST and OBC employees of the Bank, the Cells look after the implementation of Government guidelines issued from time to time in this regard.

**14.4 LEARNING & DEVELOPMENT**

The Bank has five staff training colleges spread across the country in strategic locations viz., Kolkata, Lucknow, Patna, Bhubaneswar and Hyderabad and one Institute of Research and Technology at Panchkula. The summary of internal, external, overseas, locational, in-company, summer training/ project work assistance, etc. conducted during the year 2014-15 are given hereunder:

प्रशिक्षण का स्वरूप/ Nature of Training	प्रतिभागियों की संख्या/ No. of Participants				
	अधिकारी/ Officers	लिपिकीय कर्मचारी/ Clerical Staff	अधीनस्थ-कर्मचारी/ Sub-Staff	गैर-कर्मचारी */ Non-Employees *	कुल/ Total
आन्तरिक/Internal	6219	520	0	56	6795
बाह्य/External	152	0	0	0	152
स्थानीय/Locational	3332	34	0	53	3419
विदेशी/Overseas	6	0	0	0	6
<b>कुल/Total</b>	<b>9709</b>	<b>554</b>	<b>0</b>	<b>109</b>	<b>10372</b>

\* गैर-कर्मचारियों का तात्पर्य इलाहाबाद यू.पी. ग्रामीण बैंक, अन्य बैंकों के अधिकारियों, हमारे बैंक के निदेशकों, लेखा परीक्षकों इत्यादि से है।

\*Non-employees mean officers of Allahabad UP Gramin Bank, Officers of other banks, Directors of our Bank, Auditors, etc.

बैंक के पास ऑनलाईन मंच 'सहयोग' भी है जो स्टाफ सदस्यों हेतु बैंक के इन्ट्रानेट साइट पर उपलब्ध है। यह मंच बैंकिंग उद्योग में हो रहे परिवर्तनों के बारे में स्टाफ सदस्यों को अद्यतन रखने योग्य बनाता है। यह स्टाफ सदस्यों हेतु पारस्परिक संवाद के प्लेटफार्म का भी कार्य करता है, जिसमें वे अपने दैनिक परिचालनों से संबंधित प्रश्नों को पोस्ट कर सकते हैं, जिसका समाधान स्टाफ संकाय द्वारा किया जाता है।

The Bank also has an online forum "Sahyog" which is available in the intranet site of the Bank for the staff members. This forum enables the staff members to keep themselves updated about the changes in the banking industry. Also, it serves as an interactive platform for the staff members wherein they can post their query regarding their day-to-day operations which is addressed by the staff faculty.

मानव संसाधन प्रबंधन प्रणाली में एपीए माड्यूल लाईव बनाकर बैंक के वार्षिक कार्यनिष्पादन मूल्यांकन (एपीए) पद्धति में महत्वपूर्ण उपलब्धि की गई है। यह सुविधा बैंक के दोनों साइट - इन्ट्रानेट एवं इन्टरनेट के माध्यम से स्टाफ को उपलब्ध कराई गयी है, जिसके द्वारा वे अपने एपीए को ऑनलाईन प्रस्तुत कर सकते हैं।

A significant achievement has been made in the Bank's Annual Performance Appraisal (APA) System by making APA module live in the Human Resource Management System. This facility has been made available to the staff through both the Bank's intranet and internet sites, thereby enabling online submission of their APAs.



## 15. नई पहल

### 15.1 थर्ड पार्टी उत्पाद

- बैंक ने मै. युनिवर्सल सोम्पो जनरल इंश्योरेंस कंपनी लि. (यूएसजीआईसीएल) के साथ समन्वय करते हुए 'इलाहाबाद बैंक हेल्थ केयर प्लस' नामक एक नई स्वास्थ्य बीमा योजना आरंभ की है।
- बैंक ने ग्राहकों को इंश्योरेंस रिपॉजिटरी सेवाएं प्रदान करने हेतु सेंट्रल इंश्योरेंस रिपॉजिटरी लि. (सीआईआरएल) से टाइअप किया है जिसके माध्यम से ग्राहक बैंक में निशुल्क ई-इंश्योरेंस खाता खोल सकते हैं।

### 15.2 ई-लाबी

- वर्ष 2014-15 के दौरान बैंक ने 160 शाखाओं में ई-लाबी, 48 शाखाओं में कैश डिपॉजिट कियोस्क, 4 शाखाओं में पासबुक प्रिंटिंग कियोस्क और 93 शाखाओं में पासबुक प्रिंटिंग कियोस्क और कैश डिपॉजिट कियोस्क स्थापित किए हैं।
- बैंक का 2015-16 के दौरान महानगरीय केन्द्रों पर संपूर्ण भारत आधार पर 5 ई-लाबी खोलने का प्रस्ताव है। 10 अन्य आफसाइट लाबियां चरणबद्ध रूप से प्रमुख स्थानों पर स्थापित की जाएंगी।
- ग्राहकों द्वारा वैकल्पिक चैनलों अर्थात् इंटरनेट बैंकिंग, मोबाइल बैंकिंग एवं एटीएम-सह-डेबिट कार्डों का प्रयोग किया जा रहा है।
- सभी पंजीकृत मोबाइल उपयोगकर्तों को मिस्ड कॉल सेवा उपलब्ध कराई गई है।

### 15.2 खुदरा ऋण

- खुदरा ऋण पोर्टफोलियो को बढ़ावा देने हेतु दो नए उत्पाद अर्थात् "आल बैंक क्रेडिट लायल्टी बेनिफिट स्कीम" और "आल बैंक न्यू सरल लोन स्कीम" शुरू की गई।
- बैंक ने छह विभिन्न योजनाओं अर्थात् मरम्मत और जीर्णोद्धार सहित गृह ऋण, कार ऋण, दुपहिया वाहन ऋण, शिक्षा ऋण, सरल ऋण और एप्लीकेशन मनी फाइनेंसिंग में रियायती दरों पर बीएसएनएल के कर्मचारियों को रिटेल ऋण प्रदान करने हेतु भारत संचार निगम लिमिटेड (बीएसएनएल) के साथ समझौता ज्ञापन (एमओयू) पर भी हस्ताक्षर किए हैं।

## 16. आंतरिक नियंत्रण प्रणाली

### 16.1 अपने ग्राहक को जानिए और एंटी-मनी लाउन्डरिंग

बैंक ने भारतीय रिजर्व बैंक के दिशानिर्देशों के अनुसार अपने ग्राहक को जानिए/एंटी मनी लाउन्डरिंग (एएमएल)उपायों/काम्बेटिंग फाइनेंसिंग आफ टेररिज्म (सीएफटी) से संबंधित विस्तृत नीतिगत दिशानिर्देश अपनाए हैं। प्रिवेंशन ऑफ मनी लाउन्डरिंग एक्ट (पीएमएलए), 2002 के अनुसार बैंक नकदी लेनदेन रिपोर्ट (सीटीआर), गैर लाभार्थ संगठन लेनदेन रिपोर्ट (एनटीआर), क्रास बार्डर वायर ट्रांसफर (सीबीडब्ल्यूटी) रिपोर्ट, संदिग्ध लेनदेन रिपोर्ट (एसटीआर) और जाली मुद्रा रिपोर्ट (सीसीआर) के माध्यम से फाइनेंसियल इंटेलेजेंस यूनिट ऑफ इंडिया (एफआईयू-आईएनडी) को रिपोर्टिंग की जा रही है। फाइनेंसियल इंटेलेजेंस यूनिट ऑफ इंडिया (एफआईयू-आईएनडी) के अनुदेशों के अनुसार बैंक के नामोद्दिष्ट प्रधान अधिकारी द्वारा रिपोर्टिंग प्रणाली को ऑनलाइन बनाया गया है और सभी

## 15. NEW INITIATIVES

### 15.1 THIRD PARTY PRODUCTS

- The Bank has launched a new health insurance scheme 'ALLAHABAD BANK HEALTH CARE PLUS' in co-ordination with M/s Universal Sompo General Insurance Company Ltd. (USGICL).
- The Bank has tied up with Central Insurance Repository Ltd. (CIRL) for providing the insurance repository services to the customers through which customers of the Bank can open e-insurance accounts free of cost.

### 15.2 E-LOBBY

- Bank has installed e-lobbies at 160 branches, Cash Deposit Kiosks at 48 branches, Pass Book Printing Kiosks in 4 branches and Pass Book Printing Kiosks alongwith Cash Deposit Kiosks in 93 branches during 2014-15.
- Bank proposes to install 5 e-lobbies at off site locations during 2015-16 in metro centres on PAN INDIA basis. Another 10 off site e-Lobbies will be set up in phases at prime locations.
- The alternate channels are being used by the customers viz. Internet Banking, Mobile Banking & ATM-cum-Debit Cards.
- Missed Call Service has also been made available to all registered mobile phone users.

### 15.2 RETAIL CREDIT

- Two new products, viz., "All Bank Credit Loyalty Benefit Scheme" and "All Bank New Saral Loan Scheme" have been launched to boost the retail credit portfolio.
- The Bank has also signed a Memorandum of Understanding (MoU) with Bharat Sanchar Nigam Limited (BSNL) for extending Retail Loans to the employees of BSNL at concessional rate in six different schemes viz., housing including repair and renovation, car loan, two-wheeler loan, educational loan, Saral loan and Application Money Financing.

## 16. INTERNAL CONTROL SYSTEM

### 16.1 KNOW YOUR CUSTOMER & ANTI-MONEY LAUNDERING

The Bank has adopted comprehensive policy guidelines on Know Your Customer (KYC) norms/Anti Money Laundering (AML) measures/Combating Financing of Terrorism (CFT) in pursuance with the directives of Reserve Bank of India. Under AML measures, the Bank is reporting to Financial Intelligence Unit India (FIU-IND) in terms of Prevention of Money Laundering Act (PMLA), 2002 rules through Cash Transaction Report (CTR), Non-Profit Organization Transaction Report (NTR), Cross Border Wire Transfer (CBWT) Report, Suspicious Transaction Report (STR) and Counterfeit Currency Report (CCR). The reporting is made online by the designated Principal Officer of the Bank as per the guidelines of FIU-IND,

रिपोर्टों को निर्धारित समय सीमा के अंदर उनकी वेबसाइट में अपलोड किया जाता है।

## 16.2. निरीक्षण एवं लेखापरीक्षा

बैंक जोखिम आधारित समवर्ती लेखापरीक्षा (आरबीसीए) का कार्यान्वयन करने वाले अग्रणी बैंकों में से एक है। हमारी 1420 शाखाएं समवर्ती लेखापरीक्षा के अंतर्गत हैं जो कुल व्यवसाय के 92% को कवर करती हैं। साफ्टवेयर संचालित जोखिम आधारित समवर्ती लेखापरीक्षा (आरबीसीए) को 1 अप्रैल 2015 से प्रायोगिक आधार पर लागू किया गया है। बैंक ने जोखिम आधारित आंतरिक लेखापरीक्षा और जोखिम आधारित समवर्ती लेखापरीक्षा के कार्यान्वयन के साथ लेखापरीक्षा योजना को शाखाओं के जोखिम प्रोफाइल के अनुसार बनाया है और लेखापरीक्षा संसाधनों की दिशा उच्च जोखिम क्षेत्रों की ओर की गई है। पूरे देश में 2194 शाखाएं आंतरिक निरीक्षण के अध्यक्षीन थीं। समवर्ती लेखापरीक्षा और आंतरिक निरीक्षण की अभिमुखता द्वारा यह सुनिश्चित किया जाता है कि सभी अंतर्निहित जोखिमों का स्वीकार्य स्तरों के अंदर प्रबंधन किया जाता है और यदि ऐसा नहीं है तो इसे जोखिम उठाने की क्षमता के अंतर्गत लाने हेतु तत्काल सुधारात्मक उपाय किए जाते हैं।

बैंक ने कतिपय क्षेत्रों को 'जीरो टालरेंस क्षेत्र' के रूप में निर्धारित किया है। इससे शाखाओं में प्रणाली और नियंत्रण में और मजबूती सुनिश्चित करने के साथ-साथ विपथन और अनियमितताओं को न्यूनतम स्तर पर लाने में मदद मिलगी।

## 16.3 सतर्कता

बैंक ने वर्ष के दौरान निवारक एवं भावी सतर्कता के क्षेत्र में अनेक नई पहल की हैं। धोखाधड़ी की घटनाओं पर अंकुश लगाने हेतु किए गए कतिपय महत्वपूर्ण उपायों में ऑनलाइन ऋण आवेदन ट्रेकिंग प्रणाली का कार्यान्वयन शामिल है ताकि घोर अनियमितताओं/भावी उधारकर्ताओं की इंद्रियगोचर कपटपूर्ण गतिविधियों के कारण एक शाखा में अस्वीकृत किए गए आवेदनों पर बैंक की अन्य शाखाओं द्वारा सावधानीपूर्वक कार्रवाई की जा सके। थोक जमाराशियों और उनके बदले अग्रिम देने के संबंध में बरते जाने वाले एहतियातों को परिपत्रित किया गया है। बैंक गारंटी संबंधी संदेशों के आदान-प्रदान हेतु एसएफएमएस एप्लिकेशन के प्रयोग को अनिवार्य बनाया गया है।

निवारक सतर्कता के उपाय के रूप में क्षेत्र स्तर पर प्रणालियों और प्रक्रियाविधियों के अनुपालन पर अत्यधिक बल दिया गया है। परिचालन और अग्रिमों से संबंधित पहलुओं को शामिल करते हुए 20 परिपत्र/गश्ती पत्र जारी किए गए हैं। इसके अतिरिक्त धोखाधड़ी/धोखाधड़ी के प्रयास/तृतीय पक्ष संस्था की संलिप्तता के मामलों की सूचना देते हुए 143 गश्ती पत्र जारी किए गए हैं जिससे ऐसी घटनाओं पर रोक लगाई जा सके।

## 17. सूचना का अधिकार अधिनियम, 2005

सूचना का अधिकार अधिनियम, 2005 के अधिनियमन के अनुसरण में बैंक ने अपने प्रधान कार्यालय में एक अपीलीय अधिकारी सहित प्रधान कार्यालय और अपने सभी मंडलीय कार्यालयों में 50 केन्द्रीय जन सूचना अधिकारियों को नामोद्दिष्ट किया है। इसके अतिरिक्त, केन्द्रीय सूचना आयोग(सीआईसी) के दिशानिर्देशानुसार बैंक हेतु एक पारदर्शिता अधिकारी भी नामोद्दिष्ट किया गया है। बैंक अपनी वेबसाइट पर स्वतः प्रकटीकरण के माध्यम से भारत के नागरिकों को सूचना उपलब्ध कराता है और इसके साथ-साथ अधिनियम के अंतर्गत प्राप्त अनुरोध के निपटान स्वरूप भी सूचना उपलब्ध कराता है। वित्तीय वर्ष 14-15 के दौरान बैंक ने अधिनियम के अंतर्गत सूचना हेतु 3136 अनुरोध प्राप्त किए और प्रथम अपील हेतु

and all the reports are uploaded on their website within prescribed time schedule.

## 16.2 INSPECTION & AUDIT

The Bank is one of the pioneer banks in implementing the Risk Based Concurrent Audit (RBCA). 1420 of our Branches are under concurrent audit covering 92% of our total business. Software driven Risk Based Concurrent Audit (RBCA) has been rolled over from 1<sup>st</sup> April, 2015 on a pilot basis. With the implementation of Risk Based Internal Audit & Risk Based Concurrent Audit, the Audit plan is now made as per the Risk profile of the branches and the audit resources are directed towards high risk areas. 2194, branches across the country were subjected to internal inspection. By convergence of concurrent audit & internal inspection it is ensured that all the inherent risks are managed within the acceptable levels & if not, immediate corrective measures are initiated to keep it within the Risk appetite.

The Bank has since indentified certain areas as 'Zero Tolerance Areas'. This will foster and ensure further robustness of the system and control in the branches as well as to keep the deviations and irregularities at a bare minimum level.

## 16.3 VIGILANCE

The Bank has taken many initiatives in the area of preventive & predictive vigilance in the year during the year. Certain important measures undertaken to curb incidents of frauds include implementing Online Loan Application Tracking System so that applications rejected at one branch of Bank for some gross irregularities/perceived fraudulent activities of the prospective borrowers are cautiously dealt with at other branches of Bank. Precautions in dealing with Bulk Deposits and advance there against have been circularized. Use of SFMS Application for exchanging Bank Guarantee related messages has been made mandatory.

As a measure of Preventive Vigilance, utmost emphasis is given on observance of system and procedures at field level. 20 numbers of Circulars/Circular letters covering operational and advances related aspects have been issued. Besides, 143 Circular letters advising cases of frauds/attempted frauds/involvement of Third Party Entities have been issued to avert such incidents.

## 17. THE RIGHT TO INFORMATION ACT, 2005

In pursuance of the enactment of Right to Information Act, 2005, the Bank has designated 50 Central Public Information Officers at all its Zonal Offices including Head Office and an Appellate Authority at Head Office. Further, as per the directions of Central Information Commission (CIC), a Transparency Officer for the Bank, has also been designated. The Bank is providing information to the citizens of India through suo-moto disclosures on website as well as through disposal of requests for information received under the Act. During FY 2014-15, the Bank received 3136 requests for information and 643 First Appeals, under the Act, out of which 3041 RTI applications and 565 RTI appeals were disposed of. The rest numbers of

643 आवेदन प्राप्त किए जिनमें से 3041 आरटीआई आवेदनों एवं 565 आरटीआई अपीलों का निस्तारण किया गया। शेष आवेदन और अपीलों प्रक्रियाधीन हैं और अधिनियम के उपबंधों के अंतर्गत यथा अनुमत निपटान करने की निर्धारित अवधि के अंदर ही हैं।

## 18. राजभाषा

वार्षिक कार्यक्रम 2014-15 में निर्धारित लक्ष्यों की प्राप्ति के उद्देश्य से भारत सरकार की राजभाषा नीति के अंतर्गत विभिन्न प्रावधानों का अनुपालन किया गया है। हिन्दी का कार्यसाधक ज्ञान न रखने वाले अधिकारियों और कर्मचारियों को बड़ी संख्या में वर्ष के दौरान भारत सरकार द्वारा संचालित विभिन्न हिन्दी शिक्षण पाठ्यक्रमों हेतु नामित किया गया है। वर्ष के दौरान देश भर में 178 हिन्दी कार्यशालाएं और दैनंदिन के आंतरिक कार्यों में हिन्दी के प्रयोग हेतु व्यावहारिक प्रशिक्षण प्रदान करने के लिए 217 हिन्दी डेस्क प्रशिक्षण कार्यक्रम आयोजित किए गए।

बैंक को वर्ष 2012-13 हेतु राजभाषा कार्यान्वयन के क्षेत्र में सराहनीय कार्यनिष्ठादन के लिए गृह मंत्रालय, भारत सरकार द्वारा प्रतिष्ठित 'इंदिरा गांधी राजभाषा पुरस्कार' के अंतर्गत 'ग' क्षेत्र में 'द्वितीय पुरस्कार' प्रदान किया गया। यह प्रतिष्ठित पुरस्कार हमारे अध्यक्ष एवं प्रबंध निदेशक महोदय श्री राकेश सेठी द्वारा 14 सितम्बर, 2014 को भारत के महामहिम राष्ट्रपति श्री प्रणव मुखर्जी से माननीय केन्द्रीय गृह मंत्री श्री राजनाथ सिंह की उपस्थिति में प्राप्त किया।

हमारे बैंक को वर्ष 2012-13 हेतु 'रिजर्व बैंक राजभाषा शील्ड प्रतियोगिता' के तहत भाषा क्षेत्र 'क' और क्षेत्र 'ग' में 'सांत्वना पुरस्कार' प्राप्त हुआ। बैंक के अध्यक्ष एवं प्रबंध निदेशक श्री राकेश सेठी ने यह पुरस्कार 13 नवम्बर 2014 को भारतीय रिजर्व बैंक के केन्द्रीय कार्यालय में आयोजित एक भव्य समारोह में भारतीय रिजर्व बैंक के तत्कालीन गवर्नर माननीय डॉ. रघुराम राजन से प्राप्त किया। भारतीय रिजर्व बैंक द्वारा आयोजित 'अखिल भारतीय अंतर बैंक हिन्दी निबंध प्रतियोगिता 2013-14' के भाषा समूह 'ग' में हमारे बैंक के श्री ध्रुव मुखर्जी, वरिष्ठ प्रबंधक, बीपीआर कक्ष, प्रधान कार्यालय को 'प्रथम पुरस्कार' प्राप्त हुआ तथा उसी समारोह में उन्हें डॉ. रघुराम राजन, गवर्नर, भारिबैंक द्वारा यह पुरस्कार प्रदान किया गया।

मंडलीय कार्यालय, पटना को राजभाषा विभाग, गृह मंत्रालय, भारत सरकार के क्षेत्रीय कार्यान्वयन कार्यालय (पूर्वी क्षेत्र) द्वारा 18 फरवरी 2015 को कोलकाता में आयोजित पुरस्कार वितरण समारोह में 'प्रथम पुरस्कार' प्रदान किया गया। यह पुरस्कार मंडलीय कार्यालय पटना के उप महाप्रबंधक द्वारा पश्चिम बंगाल के महामहिम राज्यपाल से प्राप्त किया गया।

## 19. अनुषंगी संस्था एवं संयुक्त उद्यम

आलबैंक फाइनेन्स लि. इलाहाबाद बैंक के पूर्ण स्वामित्व वाली अनुषंगी कंपनी है जो कारपोरेट सलाहकार सेवा, परियोजना मूल्यांकन, इश्यू प्रबंधन, ऋण समूहन, डिबेंचर ट्रस्टीशिप और अंडरराइटिंग के काम में लगी हुई है और जिसने वित्तीय वर्ष 14-15 के दौरान ₹2.30 करोड़ का लाभ दर्ज किया।

बैंक की आस्ति प्रबंधन कंपनी एएसआरईसी (इंडिया) लि. में अन्य बैंकों/संस्थाओं के साथ 27.04% की इक्विटी धारिता है।

साधारण बीमा हेतु बैंक की संयुक्त उद्यम कम्पनी 'यूनिवर्सल सोम्पो जनरल इंश्योरेंस कंपनी लिमिटेड' में इंडियन ओवरसीज बैंक, कर्नाटक बैंक लि., डाबर इन्वेस्टमेंट लि. जापानी बीमा कंपनी सोम्पो के साथ 30% की इक्विटी धारिता है।

Applications & appeals were under process & well within the stipulated period of disposal as allowed under the provisions of the Act.

## 18. OFFICIAL LANGUAGE

Compliance of various provisions under the Official Language Policy of Govt. of India was ensured in order to achieve the targets stipulated in the Annual Programme 2014-15. During the year a large number of officers and employees, not having working knowledge of Hindi, were nominated for various Hindi Teaching Courses conducted by the Govt. of India. During the year, 178 Hindi Workshops and 217 Desk Training Programmes were organized throughout the country to impart practical training for use of Hindi in day to day internal work.

The Bank was awarded "Second Prize" under prestigious "Indira Gandhi Rajbhasha Puraskar" in region "C" for the year 2012-13 for commendable performance in the area of Official Language Implementation from Ministry of Home affairs, GOI. This coveted prize was received by our Chairman & Managing Director Shri Rakesh Sethi on 14th September, 2014 from His Excellency, The President of India Shri Pranab Mukherjee, in presence of Hon'ble Union Minister for Home Affairs Shri Rajnath Singh.

The Bank was awarded "Consolation Prize" in region 'A' & region "C" under "Reserve Bank Rajbhasha Shield Competition" for the year 2012-13. Shri Rakesh Sethi, Chairman & Managing Director received the prize from Dr. Raghu Ram Rajan, Hon'ble Governor, RBI on 13<sup>th</sup> November, 2014 in a grand ceremony held at Mumbai in Central Office of the Reserve Bank of India. Shri Dhruv Mukherjee, Sr. Manager, BPR Cell, Head Office was awarded "First Prize" in linguistic group 'C' in the All India Inter Bank Hindi Essay Writing Competition 2013-14 conducted by the RBI, by Dr. Raghu Ram Rajan, Governor, RBI in the same ceremony.

Zonal Office Patna was awarded "First Prize" by the Regional Implementation Office (Eastern Region) of Department of Official Language, Ministry of Home Affairs, GOI at prize distribution ceremonies organized at Kolkata on 18<sup>th</sup> Feb' 2015. This prize was received by the Deputy General Manager of Zonal Office Patna by H. E. the Governor of West Bengal.

## 19. SUBSIDIARY & JOINT VENTURE

AllBank Finance Ltd., wholly owned subsidiary of Allahabad Bank, engaged in Corporate Advisory Services, Project Appraisal, Issue Management, Loan Syndication, Debenture Trusteeship and Underwriting, posted a profit of ₹2.30 crore in FY 14-15.

The Bank holds 27.04% equity stake in Asset Management Company "ASREC (India) Ltd.", along with other Banks/Institutions.

The Bank holds 30% equity stake in joint venture company "Universal Sompo General insurance Company Limited" for general insurance along with Indian Overseas Bank, Karnataka Bank Ltd., Dabur investment Ltd. and Japanese insurance major Sompo.

## 20. सुरक्षा विभाग

- बैंक ने भारिबैंक और आईबीए के दिशानिर्देशों के अनुसार अत्याधुनिक प्रौद्योगिकी को कार्यान्वित करते हुए सर्वोत्तम सुरक्षा व्यवस्था को अपनाया है। नई खोली गई सभी शाखाएं फायर अलार्म प्रणाली से सुसज्जित हैं और पुरानी शाखाओं में इसे चरणबद्ध रूप से कार्यान्वित किया जा रहा है। बैंक ने शाखाओं को आटो डायलर प्रणाली के साथ एकीकृत फायर-कम-बर्गलरी अलार्म से सुसज्जित करने की भी पहल की है।
- अभिनिर्धारित शाखाओं में मैले नोटों को बदलने और सिक्के वितरित करने वाले काउंटर स्थापित करने के अतिरिक्त सिक्का वितरण मेलों का आयोजन किया गया। प्रवेश स्तर पर अथवा करेंसी चेस्ट स्तर पर जाली नोटों को पकड़ने और भारिबैंक की स्वच्छ नोट नीति का कार्यान्वयन करने हेतु बैंक ने शाखाओं और करेंसी चेस्टों में 400 से अधिक नोट सॉर्टिंग मशीन उपलब्ध करायी हैं।

## 21. ग्राहक सेवा

### 21.1 भारतीय बैंकिंग कोड एवं स्टैंडर्ड बोर्ड (बीसीएसबीआई)

आपका बैंक बीसीएसबीआई का सदस्य है। सर्वोत्तम ग्राहक सेवा सुनिश्चित करने के लिए हमने पहले से ही बीसीएसबीआई द्वारा तैयार किये गये कोड जैसे - "ग्राहकों हेतु बैंक की वचनबद्धता कोड" और "सूक्ष्म एवं लघु उद्यमियों को बैंक का वचनबद्धता कोड" कार्यान्वित किया है।

### 21.2 नागरिक अधिकार-पत्र

बैंक के पास नागरिक अधिकार-पत्र है, जिसमें प्रमुख क्रियाकलाप निम्नानुसार हैं:

- बीसीएसबीआई में दिये गये मानकों के अनुसार प्रस्तावित सेवाओं के सम्बन्ध में ग्राहकों के बीच जागरूकता का प्रचार-प्रसार, बैंकिंग को शानदार अनुभव बनाकर बैंक द्वारा प्रस्तावित विविध उत्पादों एवं सेवाओं में पारदर्शिता लाते हुए उत्तम बैंकिंग पद्धतियों को आगे बढ़ाना। हम खातों को खोलते समय ग्राहकों को बीसीएसबीआई कोड की एक प्रति भी देते हैं।
- विशेष ग्राहकों, जैसे- पेंशनभोगियों, वरिष्ठ नागरिकों, ग्रामीण एवं अर्द्ध शहरी क्षेत्रों के ग्राहकों को सेवाएं प्रदान करना।
- परिचालनगत क्रियाकलापों जैसे मृतक ग्राहकों के खातों में अधिशेष का भुगतान उनके उत्तरजीवी/दावाकर्ता को करना, कटे-फटे/पुराने करेंसी नोटों का विनिमय, सेफ डिपोजिट वाल्ट (लाकर)।
- सेवाओं में सुधार हेतु शिकायत निवारण मशीनरी।

नागरिक अधिकार पत्र के महत्व तथा इसको व्यावहारिक रूप देने के साधनों पर बल देते हुए स्टाफ सदस्यों को प्रशिक्षण दिया जाता है।

### 21.3 ग्राहक शिकायत कक्ष

ग्राहक की शिकायतों के निवारण में तेजी लाने हेतु बैंक ने प्रधान कार्यालय में ग्राहक शिकायत निवारण कक्ष का गठन किया है। ग्राहकों से प्राप्त शिकायतों का निवारण निर्धारित समय-सीमा के अन्तर्गत किया जाता है और ग्राहकों को यथोचित उत्तर दिये जाते हैं। वित्त मंत्रालय, डीपीजी, भारिबैंक, वीआईपी को प्राप्त शिकायतें बैंक को निवारण हेतु अग्रेषित की जाती हैं। वित्त मंत्रालय, डीपीजी, भारिबैंक और वीआईपी से प्राप्त शिकायतों के निवारण पर ध्यान दिया जाता है और बैंक को शिकायत अग्रेषित करने

## 20. SECURITY DEPARTMENT

- The Bank adopted the best security arrangement with the implementation of the state of art technology as per RBI and IBA guidelines. All the newly opened branches have been equipped with fire alarm system and for old branches, it is being implemented phase-wise. The Bank has also initiated to equip the branches with integrated Fire cum Burglary alarm system coupled with auto dialer system.
- Besides having established dedicated counter for exchange of soiled notes and distribution of coins in identified branches, coin melas have been organized. To arrest counterfeit notes at entry level or at Currency chest level and to implement clean note policy of RBI, the Bank has provided more than 400 Note Sorting Machines to the Branches as well as currency chests.

## 21. CUSTOMER SERVICE

### 21.1 BANKING CODES & STANDARDS BOARD OF INDIA (BCSBI)

Your Bank is a member of BCSBI. For ensuring good customer service, we have already implemented the codes evolved by BCSBI viz., "Code of Bank's Commitment to Customers" and "Code of Bank's Commitment to Micro and Small Enterprises".

### 21.2 CITIZEN'S CHARTER

The Bank has a Citizen's Charter wherein major activities include:

- To bring about awareness amongst customers regarding services offered as per standards laid down in the BCSBI, promote fair banking practices by maintaining transparency in various products and services offered by the Bank by making banking an enriching experience. We also give a copy of BCSBI codes to customers at the time of opening accounts.
- Give service to special customers like pensioners, senior citizens, customers in rural and semi-urban areas.
- Operational activities like payment of balance in accounts of the deceased customers to survivors/claimants, exchange of soiled/slightly mutilated currency notes, safe deposit vaults (lockers).
- Grievance redressal mechanism for improvement in services.

Training is imparted to the staff members' emphasizing the importance and the means of putting the Charter into practice.

### 21.3 CUSTOMER GRIEVANCES CELL

To expedite the redressal of customer grievances, Bank has formed Customer Grievances Redressal Cell (CGRC) at Head Office. Complaints received from customers are redressed within the time lines fixed and suitable replies are sent to the customers. Complaints received at Ministry of Finance, DPG, RBI, VIPs are forwarded to the Bank for redressal. Importance is attached for redressal of complaints received from MOF,

वाले प्राधिकारियों को शिकायत निवारण की एक प्रति प्रस्तुत की जाती है।

#### 21.4 आंतरिक लोकपाल

बैंक अपने ग्राहकों को उत्कृष्ट ग्राहक सेवा प्रदान करने एवं शिकायतों का आंतरिक निपटान करने हेतु प्रतिबद्ध है। अतएव, दामोदरन समिति की सिफारिशों में दिए गए निर्देशों के अनुसार बैंक ने ग्राहक शिकायतों के तुरत एवं पारदर्शी निपटान हेतु एक आंतरिक लोकपाल नियुक्त किया है। अधिक उन्नत ग्राहक सेवा प्रदान करने के उद्देश्य से बैंक विभिन्न नए उपायों और योजनाओं को लागू करने के लिए अपने प्रयासों को लगातार समुन्नत कर रहा है।

#### 22. भावी योजनाएँ

बैंक अन्य कोर बैंकिंग गतिविधियों के अतिरिक्त रिटेल व्यवसाय, ऋण समूहन, आदि पर ध्यान केंद्रित करेगा। वित्तीय वर्ष 15-16 हेतु व्यवसाय के जिन क्षेत्रों की ओर ध्यान केंद्रित किया जाना है, वे हैं रिटेल व्यवसाय में वृद्धि, आस्ति गुणवत्ता में सुधार, ऋण मानिट्रिंग में सुधार ग्राहक बनाना और लागत कम करने हेतु ई-डिलीवरी चैनलों का अधिकतम उपयोग करना।

#### 23. निदेशक मंडल

वित्तीय वर्ष 14-15 के दौरान बोर्ड और इसकी समितियों की बैठक का विवरण निम्नानुसार है:

DPG, RBI and VIPs and a copy of redressal of complaints is submitted to the authorities from whom the complaints have been forwarded to the Bank.

#### 21.4 INTERNAL OMBUDSMAN

The Bank is committed to excellent customer service and resolution of complaints internally. Thus, as per the directions of Damodaran Committee Recommendations, Bank has appointed an Internal Ombudsman for quick and transparent redressal mechanism for customer grievances. The Bank is continuously re-engineering its efforts to introduce various new measures and schemes in order to offer, better customer service.

#### 22. FUTURE PLANS

The Bank will focus on Retail Business, Loan Syndication, etc. in addition to other core banking activities. Focus areas of business for FY15-16 will be growth in Retail Business, Improving Asset Quality and improving credit monitoring, customer acquisition and maximizing usage of e-delivery channels to reduce costs.

#### 23. BOARD OF DIRECTORS

The details of meetings of the Board and its Committees during the Financial Year 2014-15 are as under:

क्रम सं. Sl. No.	बोर्ड/समितियां Board/Committee(s)	आयोजित बैठकों का संख्या Number of meetings held
1	निदेशक मंडल / The Board of Directors	13
2	बोर्ड की प्रबंधन समिति (एमसीबीओबी) / The Management committee of the Board (MCBOB)	16
3	बोर्ड की लेखा परीक्षा समिति (एसीबी) / The Audit Committee of the Board (ACB)	07
4	निदेशक पदोन्नति समिति (डीपीसी) / The Directors' Promotion Committee (DPC)	03
5	शेयरधारकों / निवेशकों की शिकायत (निवारण) समिति (एसएचआईजीसी) Shareholders' / Investors' Grievance committee (SHIGC)	01
6	बोर्ड की सूचना प्रौद्योगिकी समिति / IT committee of the Board (IT-Comm)	05
7	धोखाधड़ी निगरानी समिति / Fraud Monitoring Committee (FMC)	07
8	ग्राहक सेवा समिति / Customer Service Committee (CSC)	04
9	परिलब्धि समिति / Remuneration Committee (Remu Comm)	00
10	जोखिम प्रबंधन समिति / Risk Management Committee (RMC)	06
11	शेयर निर्गम एवं आबंटन समिति / Share Issue & Allotment Committee	02
12	ऋण अनुमोदन समिति / Credit Approval Committee (CAC)	43
13	बोर्ड की वसूली समिति / Recovery Committee of the Board (RCB)	09
14	बोर्ड की निर्वाचन समिति / Election Committee of the Board (ECB)	01
15	बोर्ड की एचआर समिति / HR Committee of the Board	01
16	बोर्ड की नामांकन समिति / Nomination Committee of the Board	01

- श्री एन. के. साहू ने 12.03.2015 को बैंक के कार्यपालक निदेशक के रूप में पदभार ग्रहण किया। अपनी वर्तमान नियुक्ति से पूर्व वे केनरा बैंक में महाप्रबंधक थे।
- श्री सारथ सूरा, बिट्स पिलानी से बी.ई. (आनर्स) और आईआईटी कानपुर से एम.टेक, ने 04.03.2015 को शेयरधारक निदेशक के रूप में बैंक में कार्यभार ग्रहण किया। श्री सूरा ने आईआईटी कानपुर से एम.टेक किया है। उन्हें बैंकों सहित वित्तीय संस्थाओं पर यथाप्रयोज्य सूचना प्रौद्योगिकी का विशेष ज्ञान है।
- Shri N. K. Sahoo joined the Bank as Executive Director on 12.03.2015. Prior to his present assignment Shri Sahoo was the General Manager of Canara Bank.
- Shri Sarath Sura, B. E. (Hons) from BITS, Pilani, M. Tech. from IIT, Kanpur, joined the Bank as Shareholder Director on 04.03.2015. Shri Sura has done his M.Tech from IIT, Kanpur. He has special knowledge of Information Technology as applied to Financial Industry including Banks.


- श्री परवीन कुमार छोकरा, बीएससी, एलएलबी, जेएआईआईबी, ने 04.03.2015 को शेयरधारक निदेशक के रूप में बैंक में कार्यभार ग्रहण किया। श्री छोकरा को 35 वर्षों का बैंकिंग अनुभव है और वे महाप्रबंधक के रूप में तीन वर्षों तक पंजाब नेशनल बैंक के ट्रेजरी डिवीजन के प्रमुख रहे।
- डॉ. बिजय कुमार साहू, बी.कॉम (आनर्स), पीएचडी, एलएलबी, एफसीए, आईसी डब्ल्यूए, आईएसए, एमबीए, ने 04.03.2015 को शेयरधारक निदेशक के रूप में बैंक में कार्यभार ग्रहण किया। डॉ. साहू साई इंटरनेशनल स्कूल, साईआंगन और साई इंटरनेशनल कालेज ऑफ कामर्स एंड इकोनोमिक्स के संस्थापक अध्यक्ष हैं। वह जेएसएस साफ्टवेयर टेक्नोलोजी पार्क, भारत सरकार द्वारा अनुमोदित उड़ीसा के पहले साफ्टवेयर पार्क, के भी संस्थापक अध्यक्ष हैं। डॉ. साहू कान्फेडरेशन आफ इंडियन इंडस्ट्रीज (सीआईआई) के संयोजक हैं।
- श्री टी. आर. चावला, 01.04.2012 से कार्यपालक निदेशक ने 30.04.2014 को सेवा से अपनी अधिवर्षिता पर निदेशक मंडल में अपना कार्यकाल पूरा किया।
- श्री निर्मल बारी, 13.07.2011 से अधिकारी कर्मचारी निदेशक ने 12.07.2014 को निदेशक मंडल में अपना कार्यकाल पूरा किया।
- श्री डी. एन. सिंह, 19.07.2011 से अंशकालिक गैर सरकारी निदेशक ने 18.07.2014 को निदेशक मंडल में अपना कार्यकाल पूरा किया।
- श्री ए. पी. वी. एन. शर्मा, 10.02.2012 से शेयरधारक निदेशक ने तेलंगाना के राज्यपाल के सलाहकार के रूप में अपनी नियुक्ति के कारण 17.11.2014 को निदेशक मंडल से त्यागपत्र दे दिया।
- डॉ. सुदीप चौधरी, 10.02.2012 से शेयरधारक निदेशक ने, 09.02.2015 को निदेशक मंडल में अपना कार्यकाल पूरा किया।
- श्री अशोक विज, 10.02.2012 से शेयरधारक निदेशक ने, 09.02.2015 को निदेशक मंडल में अपना कार्यकाल पूरा किया।
- Shri Parveen Kumar Chhokra, B.Sc. LL.B., JAIIB, joined the Bank as Shareholder Director on 04.03.2015. Shri Chhokra has 35 years of banking experience and headed Treasury Division of Punjab National Bank for three years as General Manager.
- Dr. Bijaya Kumar Sahoo, B.Com (Hons), Ph.D., LL.B., FCA, ICWA, ISA, MBA, joined the Bank as Shareholder Director on 04.03.2015. Dr. Sahoo is Founder Chairman of SAI International School, SAIANGAN & SAI International College of Commerce and Economics. He is also the Founder Chairman of JSS Software Technology Park, the first Software park of Orissa, approved by the Govt. of India. Shri Sahoo is Convener, Confederation of Indian Industry (CII), Orissa.
- Shri T. R. Chawla, Executive Director since 01.04.2012 completed his tenure on the Board of Directors on 30.04.2014 on his superannuation from service.
- Shri Nirmal Kumar Bari, Officer Employee Director since 13.07.2011 completed his tenure on the Board of Directors on 12.07.2014.
- Shri D. N. Singh, Part-Time Non-Official Director since 19.07.2011 completed his tenure on the Board of Directors on 18.07.2014.
- Shri A. P. V. N. Sarma, Shareholder Director since 10.02.2012 resigned from the Board of Directors on 17.11.2014, in view of his appointment as Advisor to the Governor of Telengana.
- Dr. Sudip Chaudhuri, Shareholder Director since 10.02.2012 completed his tenure on the Board of Directors on 09.02.2015.
- Shri Ashok Vij, Shareholder Director since 10.02.2012 completed his tenure on the Board of Directors on 09.02.2015.

## 24. आभार

बैंक ने अपने हितधारकों अर्थात् शेयरधारकों, ग्राहकों, निवेशकों, सरकार, भारिबैंक, कर्मचारियों और समग्र जनता हेतु प्रतिफल को बढ़ाने हेतु अनेक पहल की हैं।

निदेशक मंडल बैंक के ग्राहकों को उनके संरक्षण हेतु, शेयरधारकों को उनके समर्थन हेतु, सरकारी प्राधिकारियों और भारतीय रिजर्व बैंक को उनके बहुमूल्य दिशानिर्देशों और समर्थन हेतु, समीक्षाधीन वित्तीय वर्ष के दौरान अपना कार्यकाल पूरा करने वाले निदेशकों को, बैंक के प्रतिनिधियों को उनके सहयोग और सदाशयता के लिए और संगठनात्मक वृद्धि और उत्कृष्टता हासिल करने में स्टाफ सदस्यों द्वारा दिए गए पूर्ण सहयोग के लिए उनके प्रति भी हार्दिक आभार प्रकट करता है।

निदेशक मंडल के लिए और उनकी ओर से,



(राकेश सेठी)

अध्यक्ष एवं प्रबंध निदेशक

दिनांक : 08.05.2015

स्थान: कोलकाता

## 24. ACKNOWLEDGEMENTS

The Bank made several initiatives to maximize rewards for all its stakeholders viz., shareholders, customers, investors, government, RBI, employees and the public at large.

The Board wishes to place on record its sincere appreciation to the customers for their patronage, to the shareholders for their support, to the government authorities and the Reserve Bank of India for their valuable guidance and support, to the Directors who completed their tenure during the financial year under review, to the Bank's Correspondents for their co-operation and goodwill and also to the staff members for their full support in the pursuit of organizational growth and excellence.

For and on behalf of the Board of Directors,



(Rakesh Sethi)

Chairman and Managing Director

Date: 08.05.2015

Place: Kolkata

**31.03.2015 को समाप्त वर्ष हेतु  
बासेल-III की संरचना के अंतर्गत स्तम्भ-III प्रकटीकरण  
सारणी डीएफ-1**

**प्रयोज्यता**

बैंकिंग समूह के शीर्ष बैंक का नाम, जिस पर संरचना लागू है **इलाहाबाद बैंक**

**(i) गुणात्मक प्रकटीकरण**

ए. समेकन हेतु विचार किए गए संस्थाओं के समूह की सूची

संस्था का नाम/ निगमन का देश	क्या संस्था समेकन की लेखा संभावना के अंतर्गत शामिल है (हां/नहीं)	समेकन की पद्धति का विवरण दें	क्या संस्था समेकन की विनियामक संभावना के अंतर्गत शामिल है हां/नहीं	समेकन की पद्धति का विवरण दें	समेकन की पद्धति में अंतर का कारण स्पष्ट करें	यदि समेकन की किसी एक संभावना के अंतर्गत समेकन किया गया है, तो कारण स्पष्ट करें
आलबैंक फाइनेंस लि.	हां	अनुषंगी	हां	अनुषंगी	अप्रयोज्य	अप्रयोज्य
मै. युनिवर्सल सोम्पो जनरल इंश्योरेंस कंपनी लि.	हां	संयुक्त उद्यम	नहीं	संयुक्त उद्यम	अप्रयोज्य	पूंजी पर्याप्तता प्रयोजनों हेतु जोखिम भार@250%
मै असरेक (इंडिया) लि.	हां	संयुक्त उद्यम	हां	संयुक्त उद्यम	अप्रयोज्य	अप्रयोज्य
इलाहाबाद यूपी ग्रामीण बैंक	हां	एसोसिएट	हां	एसोसिएट	अप्रयोज्य	अप्रयोज्य

बी. लेखा और विनियामक समेकन की दोनो संभावनाओं के अंतर्गत समेकन हेतु विचार न की गई संस्थाओं के समूह की सूची

संस्था का नाम/ निगमन का देश	संस्था की मूल गतिविधि	कुल तुलनपत्र इक्विटी (विधिक संस्था की लेखा तुलनपत्र में यथा वर्णित)	कुल इक्विटी में बैंक होल्डिंग का %	संस्था के पूंजीगत लिखतों में बैंक के निवेश का विनियामक प्रतिपादन	कुल तुलनपत्र आस्तियां (विधिक संस्था की लेखा तुलनपत्र में यथा वर्णित)
अप्रयोज्य					

**(ii) परिमाणात्मक प्रकटीकरण**

सी. समेकन हेतु विचार किए गए समूह संस्थाओं की सूची

(₹ मिलियन में)

संस्था का नाम/निगमन का देश (जैसा कि ऊपर (I) क में दिया गया है।)	संस्था की मूल गतिविधि	कुल तुलनपत्र इक्विटी (विधिक संस्था की लेखा तुलनपत्र में यथा वर्णित)	कुल तुलनपत्र आस्तियां (विधिक संस्था की लेखा तुलनपत्र में यथा वर्णित)
आलबैंक फाइनेंस लि.	मर्चेन्ट बैंकिंग	150	653
असरेक (इंडिया) लि.	आस्ति वसूली कंपनी	980	1921
इलाहाबाद यूपी ग्रामीण बैंक	बैंकिंग	619	96357

डी: सभी अनुषंगी कंपनियों में पूंजी विसंगतियों की कुल राशि जिसे समेकन विनियामक संभावना में शामिल नहीं किया गया है

संस्था का नाम/निगमन का देश	संस्था की मूल गतिविधि	कुल तुलनपत्र इक्विटी (विधिक संस्था की लेखा तुलनपत्र में यथा वर्णित)	कुल इक्विटी पूंजी विसंगतियों में बैंक का धारण %
अनुषंगियों में कोई पूंजीगत विसंगति नहीं है।			

ई: बीमा संस्थाओं में बैंक के कुल हित की सकल राशि (उदाहरणार्थ चालू बही मूल्य) जो जोखिम भारित है।

(₹ मिलियन में)

संस्था का नाम/ निगमन का देश	संस्था की मूल गतिविधि	कुल तुलनपत्र इक्विटी (विधिक संस्था की लेखा तुलनपत्र में यथा वर्णित)	कुल इक्विटी/मताधिकार के अनुपात में बैंक का धारण %	जोखिम भारित पद्धति बनाम पूर्ण कटौती पद्धति के प्रयोग में विनियामक पूंजी का परिमाणात्मक प्रभाव
यूनिवर्सल सोम्पो जनरल इंश्योरेंस कंपनी लिमिटेड	बीमा	3500	30%	सीआरएआर में 6 बीपीएस की कमी

एफ: बैंकिंग समूह के अंतर्गत निधियों के अंतरण अथवा विनियामक पूंजी पर कोई प्रतिबंध अथवा बाधा: शून्य

**PILLAR III DISCLOSURE UNDER BASEL-III FRAMEWORK  
FOR THE YEAR ENDED 31<sup>st</sup> March' 2015**

**Table DF – 1**

**Scope of Application**

Name of the head of the banking group to which the framework applies to ALLAHABAD BANK (Solo)

**(I). Qualitative Disclosures**

A: List of group entities considered for consolidation

Name of the entity / Country of incorporation	Whether the entity is included under accounting scope of consolidation (yes/no)	Explain the method of consolidation	Whether the entity is included under regulatory scope of consolidation (yes/no)	Explain the method of consolidation	Explain the reasons for difference in method of consolidation	Explain the reasons if consolidated under only one of the scope of consolidation
All Bank Finance	Yes	Subsidiary	Yes	Subsidiary	NA	NA
Universal Sompo General Insurance Company Limited	Yes	Joint Venture	No	Joint Venture	NA	Risk weighted @ 250% for Capital Adequacy Purposes
ASREC (India) Ltd.	Yes	Joint Venture	Yes	Joint Venture	NA	NA
Allahabad UP Gramin Bank	Yes	Associate	Yes	Associate	NA	NA

**B: List of group entities not considered for consolidation both under the accounting and regulatory scope of consolidation**

Name of the entity / country of incorporation	Principle activity of the entity	Total balance sheet equity (as stated in the accounting balance sheet of the legal entity)	% of bank's holding in the total equity	Regulatory treatment of bank's investments in the capital instruments of the entity	Total balance sheet assets (as stated in the accounting balance sheet of the legal entity)
NA					

**(II) Quantitative Disclosures**

**C: List of Group Entities Considered for Consolidation**

**(₹in Millions)**

Name of the entity / country of incorporation (as indicated in (I) a. above)	Principle activity of the entity	Total balance sheet equity (as stated in the accounting balance sheet of the legal entity)	Total balance sheet assets (as stated in the accounting balance sheet of the legal entity)
All Bank Finance	Merchant Banking	150	653
ASREC (India) Ltd.	Asset Recovery Company	980	1921
Allahabad UP Gramin Bank	Banking	619	96357

**D: The aggregate amount of capital deficiencies in all subsidiaries which are not included in the regulatory scope of consolidation**

Name of the subsidiaries / country of incorporation	Principle activity of the entity	Total balance sheet equity (as stated in the accounting balance sheet of the legal entity)	% of bank's holding in the total equity Capital deficiencies
There is no capital deficiency in the subsidiaries.			

**E: The aggregate amounts (e.g. current book value) of the bank's total interests in insurance entities, which are risk-weighted**

**(₹in Millions)**

Name of the insurance entities/ country of incorporation	Principle activity of the entity	Total balance sheet equity (as stated in the accounting balance sheet of the legal entity)	% of bank's holding in the total equity / proportion of voting power	Quantitative impact of regulatory capital of using risk weighting methods versus using the full deduction method
M/s Universal Sompo General Insurance Company Limited	Insurance	3500	30%	Reduction of 6bps in CRAR

**F: Any restrictions or impediments on transfer of funds or regulatory capital within the banking group: NIL**



## सारणी डीएफ-2

### पूँजी संरचना

#### गुणात्मक प्रकटीकरण

- बैंक जोखिम भारित आस्ति अनुपात (सीआरएआर) हेतु निश्चित पूँजी बनाए रखने हेतु एवं किसी अप्रत्याशित घटनाओं के कारण होने वाली हानि के जोखिम के सापेक्ष गुंजाइश रखने के लिए नियमित रूप से अपनी पूँजी अपेक्षाओं का मूल्यांकन करता है जिससे सभी हितधारकों का हित सुरक्षित रह सके। बैंक भविष्य में अपनी गतिविधियों को सुचारु रूप से संचालित करने हेतु अपेक्षित पूँजी की समीक्षा के लिए वार्षिक आधार पर पूँजी नियोजन का कार्य करता है। साथ ही, सभी जोखिम का व्यापक रूप से निदान करने और आवश्यक अतिरिक्त पूँजी बनाए रखने हेतु बैंक की सुपिरभाषित आंतरिक पूँजी पर्याप्तता निर्धारण प्रक्रिया (आई सी ए ए पी) है।
- बैंक ने भारतीय रिज़र्व बैंक के दिशानिर्देशों के अनुसार सीआरएआर की गणना हेतु हेतु ऋण जोखिम के लिए मानकीकृत दृष्टिकोण, परिचालनगत जोखिम के लिए मूल संकेतक दृष्टिकोण और बाजार जोखिम के लिए मानकीकृत ड्यूरेशन दृष्टिकोण को अपनाया है।

#### परिमाणात्मक प्रकटीकरण

(₹ मिलियन में)

क्रम संख्या	जोखिम का प्रकार	पूँजी अपेक्षा
ए	क्रम संख्या ऋण जोखिम	120901
ए 1	अप्रतिभूत पोर्टफोलियो हेतु	120901
ए 2	प्रतिभूत पोर्टफोलियो हेतु	0.00
बी	बाजार जोखिम	6506
बी 1	ब्याज दर जोखिम हेतु	4647
बी 2	इक्विटी जोखिम हेतु	1804
बी 3	विदेशी मुद्रा जोखिम हेतु (स्वर्ण सहित)	55
बी 4	जिन्स जोखिम हेतु	-
बी 5	आप्लान जोखिम हेतु	-
सी	परिचालन जोखिम	10095
सी 1	मूल संकेतक दृष्टिकोण	10095
सी 2	मानकीकृत दृष्टिकोण यदि प्रयोज्य हो	-
डी	कुल पूँजी अपेक्षा	137502
ई	कुल जोखिम भारित आस्तियां	1527804
एफ	साझा इक्विटी टीयर-1	115631
जी	टीयर 1	117728
एच	कुल पूँजी	159591
आई	कुल पूँजी अनुपात (सीआरएआर)	10.45%
जे	कुल पूँजी (समेकित)	162905
के	कुल पूँजी अनुपात (समेकित)	10.60%

**Table DF – 2**

**CAPITAL STRUCTURE**

**Qualitative Disclosures**

- The Bank carries out regular assessment of its Capital requirements to maintain a comfortable Capital to Risk Weighted Assets Ratio (CRAR) and to cushion against the risk of losses against any unforeseen events so as to protect the interest of all stakeholders. The Bank carries out the exercise of Capital Planning on an annual basis to review the capital required to carry out its activities smoothly in the future. Also, the Bank has well defined Internal Capital Adequacy Assessment Process (ICAAP) to comprehensively address all risks and maintain necessary additional capital.
- The Bank has adopted Standardized Approach for Credit Risk, Basic Indicator Approach for Operational Risk and Standardized Duration Approach for Market Risk for computing CRAR, as per the guidelines of RBI.

**Quantitative Disclosures**

(Amount ₹ in Million)

<b>S.No.</b>	<b>Types of Risk</b>	<b>Capital Requirement</b>
<b>A</b>	<b>Credit Risk</b>	<b>120901</b>
A.1	For non-sec portfolio	120901
A.2	For Securitized portfolio	0.00
<b>B</b>	<b>Market Risk</b>	<b>6506</b>
B.1	For Interest Rate Risk	4647
B.2	For Equity Risk	1804
B.3	For Forex Risk (including gold)	55
B.4	For Commodities Risk	-
B.5	For Options risk	-
<b>C</b>	<b>Operational Risk</b>	<b>10095</b>
C.1	Basic Indicator Approach	10095
C.2	Standardized Approach if applicable	-
<b>D</b>	<b>Total Capital Requirement</b>	<b>137502</b>
<b>E</b>	<b>Total Risk Weighted Assets</b>	<b>1527804</b>
<b>F</b>	<b>Common Equity Tier 1</b>	<b>115631</b>
<b>G</b>	<b>Tier 1</b>	<b>117728</b>
<b>H</b>	<b>Total Capital</b>	<b>159591</b>
<b>I</b>	<b>Total Capital Ratio (CRAR)</b>	<b>10.45%</b>
<b>J</b>	<b>Total Capital (Consolidated)</b>	<b>162905</b>
<b>K</b>	<b>Total Capital Ratio (Consolidated)</b>	<b>10.60%</b>

**सारणी डीएफ-3**  
**ऋण जोखिम: सामान्य प्रकटीकरण**

ऋण जोखिम के संबंध में अपेक्षित सामान्य गुणात्मक प्रकटीकरण में निम्नलिखित शामिल हैं :

● **पिछला देय और ह्रासित की परिभाषा (लेखा प्रयोजन हेतु)**

बैंक भारतीय रिजर्व बैंक के विनियमों का पालन करता है जिसका सारांश निम्नानुसार है

**ए. अनर्जक आस्तियां**

पट्टाकृत आस्ति सहित कोई आस्ति तब अनर्जक हो जाती है जब यह बैंक के लिए आय सृजित करना बंद कर देती है।

ऋण अथवा अग्रिम में अनर्जक आस्तियां वे हैं जहां

- I. मीयादी ऋण के संबंध में जहां ब्याज और/अथवा मूलधन की किस्त 90 दिनों से अधिक अवधि हेतु अतिदेय रहती है।
- II. ओवरड्राफ्ट/नकदी ऋण (ओडी/सीसी) के संबंध में खाता 90 दिनों तक अनियमित रहता है जैसा की नीचे उल्लिखित है।
- III. क्रय किए गए और भुनाए गए बिलों के मामले में बिल 90 दिनों से अधिक समय तक अतिदेय रहते हैं।
- IV. अत्यावधि फसलों हेतु बकाया तिथि के बाद मूलधन की किस्त अथवा उस पर ब्याज दो फसल मौसम तक अदत्त रहता है।
- V. दीर्घावधि फसलों हेतु बकाया तिथि के बाद मूलधन की किस्त अथवा उस पर ब्याज एक फसल मौसम तक अदत्त रहता है।
- VI. दिनांक 1 फरवरी 2006 के प्रतिभूतिकरण संबंधी दिशानिर्देशों के अनुसार किए गए प्रतिभूतिकरण लेनदेनों के संबंध में लिक्विडिटी सुविधा की राशि 90 दिनों से अधिक समय तक अतिदेय रहती है।
- VII. बैंक को किसी खाते को केवल तभी एनपीए के रूप में वर्गीकृत करना चाहिए जब किसी तिमाही के दौरान प्रभाषित ब्याज तिमाही के अंत से 90 दिनों के अंदर पूर्णतया जमा नहीं हो जाता।
- VIII. आधारभूत संरचना/गैर आधारभूत संरचना परियोजना हेतु दिए गए ऋण को वसूली के रिकार्ड के अनुसार (90दिनों तक अतिदेय) वाणिज्यिक परिचालन आरंभ होने से पहले की किसी भी अवधि के दौरान एनपीए के रूप में वर्गीकृत किया जाएगा जब तक कि इसे पुनर्गठित न किया गया हो और यह 'मानक आस्ति' के रूप में वर्गीकृत किए जाने हेतु पात्र बन गया हो।
- IX. आधारभूत संरचना परियोजना हेतु ऋण को एनपीए के रूप में तभी वर्गीकृत किया जाएगा जब यह मूल डीसीसीओ से दो वर्ष की अवधि के अंदर वाणिज्यिक परिचालन करने में विफल हो भले ही भले ही वसूली अभिलेख के अनुसार यह नियमित हो जब तक कि इसे पुनर्गठित न किया गया हो और यह 'मानक आस्ति' के रूप में वर्गीकृत किए जाने हेतु पात्र बन गया हो।
- X. गैर आधारभूत संरचना परियोजना हेतु ऋण को एनपीए के रूप में तभी वर्गीकृत किया जाएगा जब यह मूल डीसीसीओ से एक वर्ष की अवधि के अंदर वाणिज्यिक परिचालन करने में विफल हो भले ही भले ही वसूली अभिलेख के अनुसार यह नियमित हो जब तक कि इसे पुनर्गठित न किया गया हो और यह 'मानक आस्ति' के रूप में वर्गीकृत किए जाने हेतु पात्र बन गया हो।

**बी. अनियमित(आउट आफ आर्डर) स्थिति**

किसी खाते को अनियमित तब माना जाता है यदि बकाया राशि लगातार संस्वीकृत सीमा/आहरण अधिकार से अधिक बनी रहे। उन मामलों में जहां मूल परिचालन खाते में बकाया राशि संस्वीकृत सीमा/आहरण अधिकार से कम हो या तुलनपत्र की तिथि से 90 दिनों तक लगातार कोई जमा नहीं हुआ हो अथवा जमा की गई राशि उस अवधि के दौरान नामे लिखी गई राशि को पूरा करने के लिए पर्याप्त न हो ऐसे खातों को "आउट आफ आर्डर" माना जाता है।

**सी. अतिदेय**

किसी ऋण सुविधा के अंतर्गत बैंक को देय कोई राशि तब अतिदेय हो जाती है जब बैंक द्वारा निर्धारित की गई अवधि के दौरान उसका भुगतान नहीं किया जाता।

**डी. अनर्जक निवेश**

प्रतिभूतियों के संबंध में जहां ब्याज/मूलधन बकाया में है, बैंक प्रतिभूतियों पर आय को गणना में नहीं लेता और निवेश के मूल्य में हुए ह्रास हेतु समुचित प्रावधान करता है।

अनर्जक अग्रिमों(एनपीए) की भांति अनर्जक निवेश(एनपीआई) वह होता है जहां

- I) ब्याज/किस्त (परिपक्वता आगम सहित)देय है और 90 दिनों से अधिक समय तक अदत्त रहती है।
- II) यह आवश्यक परिवर्तनों सहित अधिमानी शेयरों पर लागू होता है जहां तय लाभांश का भुगतान नहीं किया जाता।
- III) इक्विटी शेयरों के मामले में, भारतीय रिजर्व बैंक के अनुदेशों के अनुसार नवीनतम तुलन पत्र की अनुपलब्धता के कारण यदि किसी कंपनी के शेयरों में निवेश का मूल्य रु.1 प्रति कंपनी है तो इन शेयरों की गणना भी एनपीआई के रूप में की जाती है।
- IV) बैंक की बहियों में निर्गमकर्ता द्वारा प्राप्त कोई ऋण सुविधा एनपीए है, उस निर्गमकर्ता द्वारा जारी किन्ही प्रतिभूतियों में निवेश एनपीआईऔर विलोमतः होता है।
- V) डिबेंचरों/बांड में निवेश, जिन्हें अग्रिम स्वरूप का माना जाना है, निवेशों पर यथाप्रयोज्य एनपीआई मानकों के अधधीन हैं।

● बैंक की ऋण जोखिम प्रबंधन नीति पर चर्चा

1. ऋण जोखिम प्रबंधन नीतियाँ :

- 1.1 बैंक के पास बोर्ड द्वारा विधिवत् अनुमोदित एक सुव्यवस्थित ऋण जोखिम प्रबंधन नीति है। नीति दस्तावेज संगठनात्मक संरचना, भूमिका एवं दायित्व तथा प्रक्रियाओं को परिभाषित करती हैं जिसके माध्यम से बैंक को होने वाले ऋण जोखिमों की पहचान, आकलन करने में मदद मिलती है और उनका प्रबंधन उस संरचना के अंतर्गत किया जाता है जिसे बैंक अपने अधिदेश एवं जोखिम वहनशीलता के अनुरूप उपयुक्त समझता है।
- 1.2 बैंक द्वारा खातावार ऋण जोखिम की निगरानी की जाती है और बोर्ड द्वारा अनुमोदित जोखिम सीमाओं/एक्सपोजर कैप के अनुपालन को सुनिश्चित किया जाता है। आंतरिक नियंत्रण प्रणाली की गुणवत्ता की भी निगरानी की जाती है और ऋण जोखिम से संबंधित सभी मुद्दों को हल करने हेतु आंतरिक दक्षता विकसित की जाती है।
- 1.3 उत्तम ऋण जोखिम प्रबंधन प्रणाली विकसित करने हेतु बैंक ने महत्वपूर्ण कदम उठाये हैं। ऋण जोखिम प्रबंधन नीति के अतिरिक्त, बैंक के पास बोर्ड द्वारा अनुमोदित ऋण नीति, निवेश नीति, देश जोखिम प्रबंधन नीति वसूली नीति आदि भी हैं जो ऋण जोखिम की निगरानी के अभिन्न अंग हैं और विभिन्न नियामक अपेक्षाओं का विशेष रूप से भारिबैं/अन्य सांविधिक प्राधिकारियों के निवेश मानदंडों, प्राथमिकता क्षेत्र मानदंडों, आय अभिज्ञान और आस्ति वर्गीकरण दिशानिर्देशों, पूंजी पर्याप्तता, ऋण जोखिम प्रबंधन आदि संबंधी दिशानिर्देशों के संदर्भ में अनुपालन सुनिश्चित करते हैं।
- 1.4 इसके अतिरिक्त बैंक की ऋण जोखिम शमन और संपार्श्विक प्रतिभूति प्रबंधन के संबंध में बोर्ड द्वारा अनुमोदित नीति भी है जिसमें बैंक के हितों की रक्षा के लिए प्रतिभूतियों और ऐसी प्रतिभूतियों के प्रशासन के विवरण निर्धारित किए गए हैं। ये प्रतिभूतियाँ उस ऋण जोखिम के विरुद्ध उपशमन के रूप में कार्य करती हैं जिसमें बैंक एक्सपोज्ड हो।

2. बैंक की संरचना एवं प्रणाली :

- 2.1 बैंक में जोखिम प्रबंधन प्रकार्यों की विशेष निगरानी और समन्वय हेतु निदेशक मंडल द्वारा जोखिम प्रबंधन समिति (आरएमसी) नामक निदेशकों की उपसमिति का गठन किया गया है।
- 2.2 ऋण नीति सहित विभिन्न ऋण जोखिम कार्यनीतियां बनाने और इनके कार्यान्वयन हेतु तथा नियमित आधार पर बैंक के जोखिम प्रबंधन कार्य की निगरानी हेतु ऋण जोखिम प्रबंधन समिति का गठन किया गया है।

3. ऋण मूल्यांकन /आंतरिक रेटिंग :

- 3.1 बैंक अपने ऋण जोखिम का प्रबंधन प्रत्येक उधारकर्ता एवं संविभाग स्तर पर जोखिमों के सतत मापन एवं निगरानी के माध्यम से करता है। बैंक के पास एक सशक्त आंतरिक क्रेडिट रेटिंग संरचना और सुव्यवस्थित मानकीकृत ऋण मूल्यांकन/अनुमोदन प्रणाली है।
- 3.2 आंतरिक जोखिम रेटिंग/ग्रेडिंग मॉड्यूल में प्रबंधन जोखिम से संबंधित परिमाणात्मक एवं गुणात्मक मुद्दे, व्यवसाय जोखिम, उद्योग जोखिम, वित्तीय जोखिम एवं परियोजना जोखिम शामिल हैं। बाजार स्थितियों के आधार पर उद्योग जोखिम के आँकड़े निरंतर अद्यतन किये जाते हैं।
- 3.3 प्रत्येक उधारकर्ता की रेटिंग की समीक्षा की जाती है। सशक्त ऋण जोखिम प्रबंधन प्रक्रिया के उपाय के रूप में बैंक ने प्रधान कार्यालय स्तर पर संस्वीकृत ऋण प्रस्तावों हेतु त्रिस्तरीय क्रेडिट रेटिंग प्रक्रिया और मंडलीय कार्यालय/शाखा स्तर पर संस्वीकृत प्रस्तावों हेतु क्रेडिट रेटिंग प्रक्रिया की द्विस्तरीय प्रणाली कार्यान्वित की है जिसमें ऋण विभाग से इतर रेटिंग की वैधता (तीसरा चरण) शामिल है। बैंक के प्रधान कार्यालय की शक्तियों के अंतर्गत आने वाले प्रस्तावों के मामले में रेटिंग की वैधता जोखिम प्रबंधन विभाग द्वारा की जाती है।
- 3.4 बैंक ऋणों की संस्वीकृति हेतु सुव्यवस्थित बहु-स्तरीय विवेकाधीन शक्ति संरचना का अनुसरण करता है। मंत्रालय द्वारा दी गई सलाह के अनुसार मंडलीय कार्यालय एवं प्रधान कार्यालय स्तर पर अनेक समितिया गठित की गई हैं। मंडल प्रमुख की अध्यक्षता में जैडएलसीसी समप्र/उमप्र, क्षेत्र महाप्रबंधक की अध्यक्षता में एफजीएमएलसीसी, एचएलसीसी मप्र महाप्रबंधक (ऋण) की अध्यक्षता में, एचएलसीसी कानि कार्यपालक निदेशक की अध्यक्षता में, सीएसी अप्रनि की अध्यक्षता में और अप्रनि की अध्यक्षता में एमसीबीओडी (बोर्ड की प्रबंधन समिति)। विनिर्दिष्ट कट-ऑफ से अधिक के नए ऋण प्रस्तावों पर सिद्धांततः अनुमोदन प्रदान करने हेतु अध्यक्ष एवं प्रबंध निदेशक की अध्यक्षता में प्रधान कार्यालय स्तर पर नया व्यवसाय समूह (एनबीजी) नामक संरचना का गठन किया गया है।

परिमाणात्मक प्रकटीकरण

ए. सकल ऋण जोखिम एक्सपोजर

(राशि ₹ मिलियन में)

क्रम सं.	एक्सपोजर का प्रकार	घरेलू (बकाया)	विदेशी (बकाया)	कुल
1.	निधि आधारित	1451851	79100	1530951
2.	गैर-निधि आधारित	241031	12264	253295
3.	कुल	1692882	91364	1784246

बी. एक्सपोजर का उद्योगवार वितरण

(₹ मिलियन में)

क्रम सं.	उद्योग	निधिक बकाया	गैर निधिक बकाया
1	खनन एवं उत्खनन	980	149
2	खाद्य प्रसंस्करण	32,520	12824
3	पेय एवं तंबाकू	3,470	31
4	टेक्सटाईल	50,100	3,322
5	चमड़ा एवं चमड़ा उत्पाद	860	30
6	लकड़ी एवं लकड़ी उत्पाद	1,870	196
7	पेपर एवं पेपर उत्पाद	4,950	1,812
8	पेट्रोलियम, कोयला उत्पाद एवं नाभिकीय ईंधन	11,940	6,377
9	रसायन एवं रासायनिक उत्पाद	43,070	8,334
10	रबड़, प्लास्टिक एवं उनके उत्पाद	4,110	859
11	कांच एवं कांच के सामान	360	262
12	सीमेंट एवं सीमेंट के उत्पाद	10,720	426
13	मूल धातु एवं धातु उत्पाद	91,630	22,816
14	सभी अभियांत्रिकी	44,600	22,003
15	वाहन, वाहन के पुर्जे एवं परिवहन उपकरण	4,130	50
16	रत्न एवं जवाहरात	11,340	3,013
17	विनिर्माण	31,860	42,978
18	आधारभूत संरचना	247,590	30,558
19	अन्य उद्योग	53,860	20,437
<b>उद्योग (छोटे, मध्यम एवं बड़े स्तर का योग)</b>		<b>649,960</b>	<b>176,477</b>

उद्योगों का ऋण एक्सपोजर, जहां बकाया एक्सपोजर बैंक के कुल सकल ऋण एक्सपोजर के 5% से अधिक है, निम्नानुसार है -

क्रम सं.	उद्योग	निधिक बकाया	गैर निधिक बकाया	सकल ऋण का %
1.	आधारभूत संरचना	247590	30558	16.17
1.1	जिसमें से : ऊर्जा	139820	9406	9.13
2.	मूल धातु एवं धातु उत्पाद	91630	22816	5.99
2.1	जिसमें से : लौह एवं स्टील	84760	21800	5.54

सी. आस्तियों का अवशिष्ट संविदागत परिपक्वता ब्रेकडाउन

बकेट	नकद एवं भारिबैंक जमाशेष*	बैंक जमाशेष	निवल अग्रिम	निवल निवेश
अगला दिन	22170	16029	12031	55052
2 - 7 दिन	2730	0	18788	13475
8 - 14 दिन	2523	3125	11935	2495
15 - 28 दिन	2303	312	16577	703
29 दिन - 3 माह	7474	19687	96473	55347
> 3 माह - 6 माह	6475	0	86750	20887
> 6 माह - 1 वर्ष	10191	18125	141223	21075
> 1 वर्ष - 3 वर्ष	18055	2214	433036	82435
> 3 वर्ष - 5 वर्ष	11473	15243	195514	144178
> 5 वर्ष	13209	0	486435	169135
<b>कुल</b>	<b>96603</b>	<b>74735</b>	<b>1498762</b>	<b>564782</b>

\* संरचनात्मक चलनिधि विवरण के अनुसार।

## डी. एनपीए का संचलन एवं एनपीए का प्रावधान

(₹ मिलियन में)

क्रम सं.	विवरण	राशि
<b>ए.</b>	<b>एनपीए की राशि(सकल)</b>	<b>83579</b>
ए.1	अवमानक	37872
ए.2	संदिग्ध 1	23567
ए.3	संदिग्ध 2	22136
ए.4	संदिग्ध 3	3
ए.5	हानिगत	0
<b>बी.</b>	<b>निवल एनपीए</b>	<b>59788</b>
सी.	<b>एनपीए अनुपात</b>	
सी.1	सकल अग्रिम में सकल एनपीए	5.46%
सी. 2	निवल अग्रिम में निवल एनपीए	3.99%
<b>डी.</b>	<b>एनपीए का संचलन (सकल)</b>	
डी.1	अथ शेष	80124
डी.2	वृद्धि	13973
डी. 3	कमी	10518
डी.4	इतिशेष	83579
<b>ई.</b>	<b>एनपीए हेतु प्रावधान का संचलन</b>	
ई.1	अथ शेष	24057
ई.2	इस अवधि के दौरान किए गए प्रावधान	3911
ई.3	राइट ऑफ	4322
ई.4	अतिरिक्त प्रावधान का राइट बैक	557
ई.5	इतिशेष	23089

## ई. एनपीआई-स्थिति में मूल्यहास हेतु एनपीआई और प्रावधान का संचलन

क्रम सं.	विवरण	राशि
<b>ए.</b>	<b>अनर्जक निवेश की राशि</b>	<b>575</b>
<b>बी.</b>	<b>अनर्जक निवेश हेतु किए गए प्रावधानों की राशि</b>	<b>182</b>
<b>सी.</b>	<b>निवल अनर्जक निवेश</b>	<b>393</b>
<b>डी.</b>	<b>निवेश के मूल्यहास हेतु प्रावधानों का संचलन</b>	
डी.1	अथ शेष	134
डी.2	इस अवधि के दौरान किया गया प्रावधान	48
डी.3	राइट ऑफ	0
डी.4	अतिरिक्त प्रावधान का राइट बैक	0
<b>डी.5</b>	<b>इति शेष</b>	<b>182</b>

## Table DF – 3

### **CREDIT RISK: GENERAL DISCLOSURE**

#### **The general qualitative disclosure requirement with respect to credit risk, including:**

- Definition of past due and impaired (for accounting purposes)

The Bank follows Reserve Bank of India regulations, which are summed up below.

#### **a. Non-performing Assets**

An asset, including a leased asset, becomes non-performing when it ceases to generate income for the bank.

A non-performing asset (NPA) is a loan or an advance where;

- I. Interest and/ or installment of principal remain overdue for a period of more than 90 days in respect of a term loan,
- II. the account remains 'out of order' for 90 days as indicated below, in respect of an Overdraft/Cash Credit (OD/CC),
- III. The bill remains overdue for a period of more than 90 days in the case of bills purchased and discounted,
- IV. The installment of principal or interest thereon remains unpaid for two crop seasons beyond the due date for short duration crops,
- V. The installment of principal or interest thereon remains unpaid for one crop season beyond the due date for long duration crops.
- VI. The amount of liquidity facility remains outstanding for more than 90 days, in respect of a securitization transaction undertaken in terms of guidelines on securitization dated February 1, 2006.
- VII. Bank should classify an account as NPA only if the interest charged during any quarter is not serviced fully within 90 days from the end of the quarter.
- VIII. A loan for infrastructure/non-infrastructure project will be classified as NPA during any time before commencement of commercial operations as per record of recovery (90 days overdue) unless it is restructured and becomes eligible for classification as "Standard Asset"
- IX. A loan for an infrastructure project will be classified as NPA if it fails to commence commercial operations within two years from original DCCO, even if it is regular as per record of recovery, unless it is restructured and becomes eligible for classification as "Standard Asset"
- X. A loan for a non-infrastructure project will be classified as NPA if it fails to commence commercial operations within one year from original DCCO, even if it is regular as per record of recovery, unless it is restructured and becomes eligible for classification as "Standard Asset"

#### **b. 'Out of Order' status**

An account is treated as 'out of order' if the outstanding balance remains continuously in excess of the sanctioned limit/drawing power. In cases where the outstanding balance in the principal operating account is less than the sanctioned limit/drawing power, but there are no credits continuously for 90 days as on the date of Balance Sheet or credits are not enough to cover the interest debited during the same period, these accounts are treated as 'out of order'.

#### **c. Overdue**

Any amount due to the bank under any credit facility is 'overdue' if it is not paid on the due date fixed by the bank.

#### **d. Non Performing Investments**

In respect of securities, where interest/ principal is in arrears, the Bank does not reckon income on the securities and makes appropriate provisions for the depreciation in the value of the investment.

A non-performing investment (NPI), similar to a non-performing advance (NPA), is one where:

- I. Interest/ installment (including maturity proceeds) is due and remains unpaid for more than 90 days.
- II. This applies mutatis-mutandis to preference shares where the fixed dividend is not paid.
- III. In the case of equity shares, in the event the investment in the shares of any company is valued at Re.1 per company on account of the non-availability of the latest balance sheet in accordance with the Reserve Bank of India instructions, those equity shares are also reckoned as NPI.
- IV. Any credit facility availed by the issuer is NPA in the books of the bank, investment in any of the securities issued by the same issuer is treated as NPI and vice versa.
- V. The investments in debentures / bonds, which are deemed to be in the nature of advance, are subjected to NPI norms as applicable to investments.

• **Discussion of the Bank's Credit Risk Management Policy**

**1. Credit Risk Management Policies:**

- 1.1. The Bank has put in place a well-structured Credit Risk Management Policy duly approved by the Board. The Policy document defines organizational structure, role and responsibilities and the processes whereby the Credit Risks carried by the Bank can be identified, quantified, managed and controlled within the framework which the Bank considers consistent with its mandate and risk tolerance limits.
- 1.2. Credit Risk is monitored by the Bank account wise and compliance with the risk limits / exposure cap approved by the Board is ensured. The quality of internal control system is also monitored and in-house expertise has been built up to tackle all the facets of Credit Risk.
- 1.3. The Bank has taken earnest steps to put in place best Credit Risk Management practices. In addition to Credit Risk Management Policy, the Bank has also framed Board approved Lending Policy, Investment Policy, Country Risk Management Policy, Recovery Management Policy etc. which form integral part in monitoring of credit risk and ensures compliance with various regulatory requirements, more particularly in respect of Exposure norms, Priority Sector norms, Income Recognition and Asset Classification guidelines, Capital Adequacy, Credit Risk Management guidelines etc. of RBI/other Statutory Authorities.
- 1.4. Besides, the Bank has also put in place a Board approved policy on Credit Risk Mitigation & Collateral Management which lays down the details of securities and administration of such securities to protect the interests of the Bank. These securities act as mitigants against the credit risk to which the Bank is exposed.

**2. Architecture and Systems of the Bank:**

- 2.1. A Sub-Committee of Board of Directors termed as Risk Management Committee (RMC) has been constituted to specifically oversee and co-ordinate Risk Management functions in the bank.
- 2.2. A Credit Risk Management Committee of executives has been set up to formulate and implement various credit risk strategies including lending policy and to monitor Bank's Risk Management functions on a regular basis.

**3. Credit Appraisal / Internal Rating:**

- 3.1. The Bank manages its credit risk by continuously measuring and monitoring of risks at each obligor (borrower) and portfolio level. The Bank has robust internally developed credit risk grading / rating modules and well-established credit appraisal / approval processes.
- 3.2. The internal risk rating / grading modules capture quantitative and qualitative issues relating to management risk, business risk, industry risk, financial risk and project risk. The data on industry risk is constantly updated based on market conditions.
- 3.3. The rating for every borrower is reviewed. As a measure of robust credit risk management practices, the bank has implemented a three tier system of credit rating process for the loan proposals sanctioned at Head Office Level and two tier system at Zonal Office/ Branch level which includes validation of rating independent of credit department. For the proposals falling under the powers of Bank's Head Office, the validation of ratings is done at Risk Management Department.
- 3.4. The Bank follows a well defined multi layered discretionary power structure for sanction of loans. As advised by the ministry various committees have been formed at ZO & HO Level. ZLCC AGM/DGM headed by Zonal Head, FGMLCC headed by Field General Manager, HLCC GM headed by GM (Credit), HLCC ED headed by ED (Executive Director), CAC headed by CMD and MCBOD (Management Committee of the Board) headed by CMD. A structure named New Business Group (NBG) headed by CMD has been constituted at Head Office level for considering in-principle approval for taking up fresh credit proposals above a specified cut-off point.

**Quantitative Disclosures**

**A. Gross Credit Risk Exposure**

**(Amount ₹ in Million)**

SL No	Exposure Type	Domestic (Outstanding)	Overseas (Outstanding)	Total
1.	Fund Based	1451851	79100	1530951
2.	Non-Fund Based	241031	12264	253295
3.	Total	1692882	91364	1784246



**B. Industry type distribution of exposures**

(Amount ₹ in Million)

S. No.	Industry	Funded Outstanding	Non-Funded Outstanding
1	Mining and Quarrying	980	149
2	Food Processing	32,520	12824
3	Beverage & Tobacco	3,470	31
4	Textiles	50,100	3,322
5	Leather & Leather Products	860	30
6	Wood & Wood Products	1,870	196
7	Paper & Paper Products	4,950	1,812
8	Petroleum, Coal Products and Nuclear Fuels	11,940	6,377
9	Chemicals and Chemical Products	43,070	8,334
10	Rubber, Plastic & their Products	4,110	859
11	Glass and Glassware	360	262
12	Cement and Cement Products	10,720	426
13	Basic Metal and Metal Products	91,630	22,816
14	All Engineering	44,600	22,003
15	Vehicles, Vehicle Parts and Transport Equipment	4,130	50
16	Gems & Jewellery	11,340	3,013
17	Construction	31,860	42,978
18	Infrastructure	247,590	30,558
19	Other Industries	53,860	20,437
<b>Industry (Total of Small, Medium and Large Scale)</b>		<b>649,960</b>	<b>176,477</b>

Credit Exposure of industries where outstanding exposure is more than 5% of the Total Gross Credit Exposure of the Bank is as follows:

S. No.	Industry	Funded Outstanding	Non Funded Outstanding	% of Gross Credit
1.	Infrastructure	247590	30558	16.17
1.1	Out of which: Power	139820	9406	9.13
2.	Basic Metal and Metal Products	91630	22816	5.99
2.1	Out of Which: Iron and Steel	84760	21800	5.54

**C. Residual Contractual Maturity Breakdown of Assets**

Buckets	Cash & RBI Balances*	Bank Balances	Net Advances	Net Investment
Next day	22170	16029	12031	55052
2 – 7 days	2730	0	18788	13475
8 –14 days	2523	3125	11935	2495
15 – 28 days	2303	312	16577	703
29 days – 3 months	7474	19687	96473	55347
>3 months – 6 months	6475	0	86750	20887
> 6months – 1 year	10191	18125	141223	21075
>1 year – 3 years	18055	2214	433036	82435
> 3 years – 5 years	11473	15243	195514	144178
> 5 years	13209	0	486435	169135
<b>Total</b>	<b>96603</b>	<b>74735</b>	<b>1498762</b>	<b>564782</b>

\* As per Structural Liquidity Statement.

**D. Movement of NPAs and Provision for NPAs****(Amount ₹ in Million)**

<b>S. No.</b>	<b>Particulars</b>	<b>Amount</b>
<b>A.</b>	<b>Amount of NPAs (Gross)</b>	<b>83579</b>
A. 1	Substandard	37872
A. 2	Doubtful 1	23567
A. 3	Doubtful 2	22136
A. 4	Doubtful 3	3
A. 5	Loss	0
<b>B</b>	<b>Net NPAs</b>	<b>59788</b>
<b>C</b>	<b>NPA Ratios</b>	
C. 1	Gross NPAs to Gross Advances	5.46%
C. 2	Net NPAs to Net Advances	3.99%
<b>D</b>	<b>Movement of NPAs (Gross)</b>	
D. 1	Opening balance	80124
D. 2	Additions	13973
D. 3	Reductions	10518
<b>D. 4</b>	<b>Closing balance</b>	<b>83579</b>
<b>E</b>	<b>Movement of provisions for NPAs</b>	
E. 1	Opening balance	24057
E. 2	Provisions made during the period	3911
E. 3	Write-off	4322
E. 4	Write-back of excess provisions	557
E. 5	Closing Balance	23089

**E. NPIs and Movement of Provision for Depreciation on NPI-Position.**

<b>S. No.</b>	<b>Particulars</b>	<b>Amount</b>
A.	Amount of Non-Performing Investments	575
B	Amount of Provision held for Non Performing Investments	182
C	Net Non Performing Investments	393
<b>D</b>	<b>Movement of provisions for depreciation on investments</b>	
D. 1	Opening balance	134
D. 2	Provisions made during the period	48
D. 3	Write-off	0
D. 4	Write-back of excess provisions	0
D. 5	Closing Balance	182

## सारणी डीएफ-4

### ऋण जोखिम: मानकीकृत दृष्टिकोण के अधधीन पोर्टफोलियो का प्रकटीकरण

#### गुणात्मक प्रकटीकरण

- मानकीकृत दृष्टिकोण के अंतर्गत बैंक घरेलू ऋण एक्सपोजर हेतु भारिबैंक द्वारा अनुमोदित सभी एकरा(बाह्य ऋण रेटिंग एजेंसी) की रेटिंग स्वीकार करता है जैसे केयर, क्रिसिल, इंडिया रेटिंग, इकरा, स्मेरा और ब्रिकवर्क इंडिया प्रा. लि.। विदेशी ऋण एक्सपोजर हेतु बैंक स्टैंडर्ड एंड पूअर, मूडीज और फिच की रेटिंग स्वीकार करता है।
- बैंक कारपोरेट और सार्वजनिक क्षेत्र संस्था (पीएसई) उधारकर्ताओं को ईसीआरए से रेटिंग प्राप्त करने के लिए प्रोत्साहन देता है और जहां रेटिंग उपलब्ध है वहां बैंक ने जोखिम भारित आस्तियों की गणना हेतु इन रेटिंग का प्रयोग किया है। मानकीकृत दृष्टिकोण (रेटेड और अनरेटेड) के अधीन जोखिम उपशमन के बाद एक्सपोजर राशि निम्नलिखित तीन प्रमुख जोखिम बकेट में निम्नानुसार है:

#### परिमाणात्मक प्रकटीकरण

जोखिम भार पर आधारित सकल ऋण जोखिम एक्सपोजर (निधि आधारित एवं गैर-निधि आधारित) का विवरण  
(जोखिम शमन लागू करने के पश्चात)

(₹ मिलियन में)

क्रम सं.	जोखिम भार	निधिक	गैर निधिक
1	100% से कम जोखिम भार	662477	38081
2	100% जोखिम भार	398869	33582
3	100% से अधिक जोखिम भार	291214	23565
4	पूंजीगत निधियों से कटौती	0	0

## Table DF – 4

### Credit Risk: disclosures for portfolios subject to the standardized approach

#### Qualitative Disclosures

- Under Standardized Approach the Bank accepts rating of all RBI approved ECRA (External Credit Rating Agency) namely CARE, CRISIL, India Ratings, ICRA, SMERA and Brickwork India Pvt Ltd for domestic credit exposures. For overseas credit exposures the bank accepts rating of Standard & Poor, Moody's and Fitch.
- The Bank encourages Corporate and Public Sector Entity (PSE) borrowers to solicit credit ratings from ECRA and has used these ratings for calculating risk weighted assets wherever such ratings are available. The exposure amounts after risk mitigation subject to Standardized Approach (rated and unrated) in the following three major risk buckets are as under:

#### Quantitative Disclosures

**Details of Gross Credit Risk Exposure (Fund based and Non-fund based) based on Risk-Weight  
(After application of Risk Mitigants)**

(Amount ₹ in Million)

Sl. No.	Risk Weight	Funded	Non Funded
1	Below 100% risk weight	662477	38081
2	100% risk weight	398869	33582
3	More than 100% risk weight	291214	23565
4	Deduction from capital funds	0	0

## सारणी डीएफ-5

### ऋण जोखिम शमन: मानकीकृत दृष्टिकोण हेतु प्रकटीकरण

#### गुणात्मक प्रकटीकरण

1. बैंक अपने उधारकर्ताओं को किए गए एक्सपोजर (निधि आधारित एवं गैर-निधि आधारित) को सुरक्षित रखने हेतु विभिन्न प्रकार की प्रतिभूतियाँ (जिन्हें संपार्श्विक के रूप में भी परिभाषित किया जा सकता है) प्राप्त करता है। जोखिम शमन हेतु बैंक द्वारा सामान्यतया उपयोग किए जाने वाले संपार्श्विकों में वित्तीय संपार्श्विक (अर्थात् बैंक जमा राशि, सरकारी/डाक प्रतिभूति, जीवन बीमा पालिसियाँ, स्वर्ण आभूषण, म्यूचुअल फंड यूनिट आदि), विभिन्न श्रेणी की चल और अचल आस्तियाँ/भू संपत्ति आदि शामिल होती हैं।
2. जहाँ व्यक्तिगत/कारपोरेट गारंटी अपेक्षित होती है, वहाँ उधारकर्ता कंपनी/कारपोरेट की फ्लैगशिप ग्रुप कंपनी में शेयर रखने वाले समूह के प्रमुख सदस्यों की गारंटी को वरीयता दी जाती है। यह सुनिश्चित किया जाता है कि उनकी अनुमानित निवल संपत्ति उनके गारंटीकर्ता बनने के लिए पर्याप्त हो।
3. विनियामक अपेक्षाओं के अनुरूप बैंक ने बोर्ड द्वारा विधिवत् अनुमोदित संपार्श्विक प्रबंधन एवं ऋण जोखिम समापन के संबंध में एक सुस्पष्ट नीति अपनाई है।
4. भारतीय रिज़र्व बैंक के निर्देशानुसार बैंक ने मानकीकृत दृष्टिकोण के तहत ऋण जोखिम समापन के संबंध में एक व्यापक दृष्टिकोण अपनाया है जिसके तहत प्रतिभूतियों में निहित राशि तक निविष्ट राशि को प्रभावी रूप से कम करते हुए निविष्टियों के बदले प्रतिभूतियों (प्राथमिक एवं संपार्श्विक) को पूर्ण समंजन की अनुमति भी दी गई है। इस प्रकार ऋण जोखिम पूंजी के परिकलन में ऋण निविष्टियों को कम करने हेतु पात्र वित्तीय निविष्टियों का पूर्ण उपयोग किया जाता है। ऐसा करने में बैंक ने इस संबंध में भारतीय रिज़र्व बैंक के दिशानिर्देशों के अनुरूप इन विशिष्ट प्रतिभूतियों को अभिज्ञात किया है : (ए) बैंक जमाराशियाँ (बी) जीवन बीमा पॉलिसियाँ (सी) एनएससी/केवीपी (डी) सरकारी प्रतिभूतियाँ
5. इसके अतिरिक्त, ऋण जोखिम समापन के अन्य अनुमोदित स्वरूप हैं : “ऑन बैलेंस शीट नेटिंग” और “पात्र गारंटियों ” की उपलब्धता। भारतीय रिज़र्व बैंक के दिशानिर्देशों के अनुसार उधारकर्ता को दिये गये ऋण/ अग्रिम के सापेक्ष उपलब्ध जमाराशियों की सीमा तक (निविष्टि की सीमा तक) ऑन बैलेंस शीट नेटिंग को अभिज्ञात किया गया। इसके अतिरिक्त, ऋण जोखिम पूंजी के परिकलन हेतु भारतीय रिज़र्व बैंक के दिशानिर्देशों के अनुसार समापन एवं लागू जोखिम भार हेतु इन गारंटियों के स्वरूप को लिया जाता है : (ए) केन्द्र सरकार की गारंटी (0%), (बी) राज्य सरकार (20%) (सी) सीजीटीएमएसई (0%) (डी) ईसीजीसी (20%) (ई) साख पत्र के तहत क्रय किए गए/भुनाए गए बिल के रूप में गारंटी (20% या विदेशी बैंकों की रेटिंग के अनुसार )।
6. शमन हेतु पात्र सभी प्रकार की प्रतिभूतियाँ वित्तीय प्रतिभूतियों के रूप में आसानी से वसूली जाने वाली होती हैं। इस प्रकार बैंक द्वारा अभिज्ञात ऋण जोखिम शमन प्रक्रिया में संकेन्द्रण जोखिम के निराकरण हेतु कोई सीमा/उच्चतम सीमा निर्धारित नहीं की गई है।

(₹ मिलियन में)

क्रम सं	परिमाणात्मक प्रकटीकरण	
ए.	पृथक रूप से प्रकटीकृत प्रत्येक ऋण जोखिम संविभाग हेतु, कुल एक्सपोजर (जहां प्रयोज्य हो वहां ऑन अथवा ऑफ बैलेंस शीट की नेटिंग के पश्चात) जो प्रयोज्य कटौती के पश्चात, पात्र वित्तीय संपार्श्विक रूप से सुरक्षित है	223456
बी.	पृथक रूप से प्रकटीकृत प्रत्येक ऋण जोखिम संविभाग हेतु, कुल एक्सपोजर (जहां प्रयोज्य हो वहां ऑन अथवा ऑफ बैलेंस शीट की नेटिंग के पश्चात) जो गारंटी/क्रेडिट डिस्ट्रिब्यूटिव द्वारा सुरक्षित है (जब कभी भारिबैंक द्वारा विशेष रूप से अनुमति दी गई है)	73860

## सारणी डीएफ-6

### प्रतिभूतिकरण: मानकीकृत दृष्टिकोण प्रकटीकरण गुणात्मक प्रकटीकरण हेतु

बैंक/समूह का कोई प्रतिभूतिकरण एक्सपोजर नहीं है।

**Table DF – 5**  
**Credit Risk Mitigation: Disclosures for Standardized Approaches**

**Qualitative Disclosures**

1. Bank obtains various types of securities (which may also be termed as collaterals) to secure the exposures (Fund based as well as Non-Fund based) on its borrowers. The collaterals commonly used by the Bank as the risk mitigants comprise of the financial collaterals (i.e., Bank deposits, govt./postal securities, life insurance policies, gold jewellery, units of mutual funds etc.), various categories of movable and immovable assets/landed properties etc.
2. Where personal/corporate guarantee is considered necessary, the guarantee is preferably that of the principal members of the group holding shares in the borrowing company/ flagship Group Company of corporate. It is ensured that their estimated net worth is substantial enough for them to stand as guarantors.
3. In line with the regulatory requirements, the Bank has put in place a well-articulated Policy on Credit Risk Mitigation and Collateral Management duly approved by the Bank's Board.
4. As advised by RBI, the Bank has adopted the comprehensive approach relating to credit risk mitigation under Standardized Approach, which allows fuller offset of eligible securities against exposures, by effectively reducing the exposure amount by the value ascribed to the securities. Thus the eligible financial collaterals have been used to reduce the credit exposure in computation of credit risk capital. In doing so, the Bank has recognized specific securities namely (a) Bank Deposits (b) Life Insurance Policies (c) NSCs / KVPs (d) Government Securities, in line with the RBI guidelines on the matter.
5. Besides, other approved forms of credit risk mitigation are "On Balance Sheet Netting" and availability of "Eligible Guarantees". On balance sheet netting has been reckoned to the extent of the deposits available against the loans/ advances of the borrower (to the extent of exposure) as per the RBI guidelines. Further, in computation of credit risk capital, the types of guarantees recognized for mitigation and applicable Risk Weights, in line with RBI Guidelines are (a) Central Government Guarantee (0%) (b) State Government (20%) (c) CGTMSE (0%) (d) ECGC (20%) (e) Bank guarantee in form of bills purchased/discounted under Letter of Credit (20% or as per rating of foreign Banks).
7. All types of securities eligible for mitigation are easily realizable financial securities. As such, presently no limit/ ceiling has been prescribed to address the concentration risk in credit risk mitigants recognized by the Bank.

(Amount ₹ in Million)

SL No	<b><u>Quantitative Disclosures</u></b>	
(a)	For each separately disclosed credit risk portfolio the total exposure (after, where applicable, on- or off balance sheet netting) that is covered by eligible financial collateral after the application of haircuts.	223456
(b)	For each separately disclosed portfolio the total exposure (after, where applicable, on or off-balance sheet netting) that is covered by guarantees/credit derivatives (whenever specifically permitted by RBI)	73860

**Table DF – 6**  
**Securitization: Disclosure for Standardized Approach Qualitative Disclosures**

**The Bank/Group does not have any securitization exposure.**

## सारणी डीएफ-7

### व्यापार बही में बाजार जोखिम

#### गुणात्मक प्रकटीकरण

##### (ए) बाजार जोखिम :

1. बाजार जोखिम को ब्याज दर, विदेशी मुद्रा विनिमय दर, इक्विटी मूल्य और पण्य वस्तुओं के मूल्य जैसे बाजार के उतार-चढ़ाव वाले परिवर्तनों/संचलनों से उत्पन्न स्थिति के कारण बैंक को होने वाले हानि की संभावना के रूप में परिभाषित किया जाता है। बाजार जोखिम में बैंक का एक्सपोजर व्यवसाय बहियों (एएफएस और एचएफटी श्रेणी) में घरेलू निवेशों (ब्याज संबंधी लिखतों एवं इक्विटियों), विदेशी मुद्रा विनिमय स्थितियों से उत्पन्न होता है। बाजार जोखिम प्रबंधन का उद्देश्य आगम एवं इक्विटी पर हानि के प्रभाव को कम करना।
2. बैंक में कारगर बाजार जोखिम प्रबंधन हेतु निवेश, विदेशी मुद्रा परिचालन, फारेक्स मार्केट में ट्रेडिंग डिराइवेटिव, आस्ति देयता प्रबंधन एवं तनाव परीक्षण संबंधी बोर्ड द्वारा अनुमोदित नीतियां हैं। नीतियां यह सुनिश्चित करती हैं कि स्थिर आय वाली प्रतिभूतियों, इक्विटियों, विदेशी मुद्रा और डिराइवेटिव में परिचालन सुदृढ़ व्यवसाय परिपाटियों और मौजूदा नियामक दिशानिर्देशों के अनुसार संचालित किया जाता है।
3. बैंक तरलता जोखिम के मापन, मानिटरिंग और प्रबंधन हेतु 'नकदी प्रवाह दृष्टिकोण' तथा 'स्टाक दृष्टिकोण' का उपयोग करता है। नकदी प्रवाह दृष्टिकोण के अंतर्गत विभिन्न समयसमूह के अंतर्गत बेमेलता का विश्लेषण सहन सीमा के साथ किया जाता है। स्टाक दृष्टिकोण के अंतर्गत विभिन्न अनुपातों यथा कोर जमाराशि/कुल आस्तियां, अस्थायी आस्तियां/अस्थिर देयताएं आदि की गणना की जाती है और एएलएम नीति में निर्दिष्ट सहन सीमा के सापेक्ष उसका विश्लेषण किया जाता है। जहां कहीं अपेक्षित होता है वहां आल्को/बोर्ड के निर्देशानुसार सुधारात्मक उपाय किए जाते हैं। बैंक ने दबाव वाली परिस्थितियों के अंतर्गत बैंक की आनुमानिक तरलता स्थिति के निर्धारण हेतु आकस्मिक निधियन योजना की प्रक्रिया अपनाई है।
4. दर संवेदी आस्ति एवं देयताओं के जीएपी विश्लेषण के माध्यम से ब्याज दर जोखिम को प्रबंधित किया जाता है और निर्धारित मानकीकृत सीमाओं के माध्यम से उनकी निगरानी की जाती है। बैंक अल्पावधि अर्थात् 1 वर्ष तक अपनी निवल ब्याज आय पर ब्याज दर जोखिम के प्रभाव का निर्धारण करने के लिए पारंपरिक अंतराल विश्लेषण (टीजीए) का प्रयोग करता है। इक्विटी/निवल संपत्ति के बाजार मूल्य के संबंध में ब्याज दर परिवर्तन के दीर्घावधि प्रभाव का निर्धारण करने के लिए बैंक डयूरेशन गैप ऐनालिसिस (डीजीए) का प्रयोग करता है।
5. बैंक ने बाजार जोखिम के मापन, मानिटरिंग और प्रबंधन हेतु विभिन्न सीमाएं तय की हैं, जैसे - मॉडिफाइड डयूरेशन लिमिट, डे लाइट लिमिट, ओवरनाइट लिमिट, एग्रीगेट गैप लिमिट, वीएआर लिमिट, डील साइज लिमिट, काउंटर पार्टी लिमिट, इंस्ट्रूमेंट-वाइज लिमिट, डीलर-वाइज लिमिट, स्टाप लास लिमिट आदि। इन सीमाओं की दैनिक आधार पर मानिटरिंग की जाती है तथा निर्धारित समयसीमा के अनुसार शीर्ष प्रबंधन को इसकी रिपोर्टिंग की जाती है।
6. बैंक ने बाजार जोखिम पर पूंजी प्रभार की गणना हेतु भारिबैं द्वारा यथानिर्धारित मानकीकृत अवधि दृष्टिकोण को अपनाया है।

#### परिमाणात्मक प्रकटीकरण

(₹ मिलियन में)

<b>1. बाजार जोखिम हेतु कुल पूंजी आवश्यकताएँ</b>	<b>6506</b>
1.1 ब्याज दर जोखिम	4647
1.2 इक्विटी स्थिति जोखिम	1804
1.3 विदेशी विनिमय जोखिम	55

## Table DF – 7

### Market Risk in Trading Book

#### Qualitative Disclosures

**(a) Market Risk:**

1. Market Risk is defined as the possibility of loss caused by changes/movements in the market variables such as interest rates, foreign currency exchange rates, equity prices and commodity prices. Bank's exposure to Market risk arises from investments (interest related instruments and equities) in trading book (both AFS and HFT categories) and the Foreign Exchange positions. The objective of the market risk management is to minimize the impact of losses on earnings and equity.
2. The Bank has put in place Board approved Policies on Investments, Foreign Exchange Operations, Trading in Forex Market, Derivatives, Asset Liability Management and Stress Testing for effective management of market risk. The policies ensure that operations in fixed income securities, equities, foreign exchange and derivatives are conducted in accordance with sound business practices and as per extant regulatory guidelines.
3. Bank uses 'Cash-flow Approach' and 'Stock Approach' for measuring, monitoring and managing Liquidity Risk. Under cash flow approach, mismatches under various time buckets are analyzed vis-à-vis tolerance limits. Under stock approach, various ratios like Core Deposits/Total Assets, Temporary Assets/Volatile Liabilities, etc. are calculated and analyzed against tolerance limits specified in the ALM Policy. Appropriate corrective measures, wherever required are taken as per directives of ALCO / Board. The Bank has also put in place mechanism for Contingency Funding Plan to assess the projected liquidity position of the Bank under stressed scenarios.
4. Interest Rate Risk is managed through use of Gap analysis of rate sensitive assets and liabilities and monitored through prudential tolerance limits. Bank uses Traditional Gap Analysis (TGA) for assessing the impact of Interest Rate Risk on its Net Interest Income over a short term i.e. upto 1 year. For assessing long term impact of interest rate changes on Market Value of Equity / Net Worth, Duration Gap Analysis (DGA) is carried out.
5. The Bank has put in place various limits to measure, monitor and manage market risk, viz., Modified duration Limits, Day Light Limits, Overnight Limits, Aggregate Gap Limits, VaR Limit, Deal Size Limits, Counterparty Limits, Instrument-wise Limits, Dealer-wise limits, Stop Loss Limits etc. The limits are monitored on daily basis and reported to the top management as per stipulated timelines.
6. The Bank has adopted Standardized Duration Approach as prescribed by RBI for computation of capital charge for Market Risk.

#### Quantitative Disclosures

(Amount ₹ in Million)

<b>1</b>	<b>The total capital requirements for Market Risk</b>	<b>6506</b>
	1.1 Interest rate risk	4647
	1.2 Equity position risk	1804
	1.3 Foreign exchange risk	55



## सारणी डीएफ-8

### परिचालन जोखिम

#### गुणात्मक प्रकटीकरण

1. परिचालन जोखिम से तात्पर्य, अपर्याप्त या असफल आंतरिक प्रक्रियाओं, व्यक्तियों या प्रविधियों या बाहरी घटनाओं के कारण होने वाली हानि के जोखिम से है। परिचालनगत जोखिम में कानूनी जोखिम शामिल है परन्तु रणनीतिक या प्रतिष्ठागत जोखिम शामिल नहीं है।
2. बैंक ने बोर्ड द्वारा विधिवत अनुमोदित रूप में परिचालनगत जोखिम प्रबंधन नीति निरूपित की है। परिचालनगत जोखिम के प्रबंधन से जुड़ी हुई बोर्ड द्वारा अंगीकृत अन्य नीतियाँ हैं : (ए) अनुपालन जोखिम प्रबंधन नीति (बी) विदेशी मुद्रा जोखिम प्रबंधन नीति (सी) अपने ग्राहक को जानिये (केवाईसी) और एन्टी मनी लॉन्डरिंग (एएमएल) से संबंधित नीतिगत दस्तावेज (डी) सूचना प्रौद्योगिकी व्यवसाय निरंतरता एवं आपदा निवारण योजना (ई) धोखाधड़ी जोखिम प्रबंधन नीति आदि।
3. बैंक द्वारा अंगीकृत परिचालनगत जोखिम प्रबंधन नीति में संगठनात्मक संरचना एवं परिचालनगत जोखिम के प्रबंधन हेतु ब्योरेवार प्रक्रियाओं को सुस्पष्ट किया गया है। इस नीति का मूल उद्देश्य परिचालनगत जोखिमों को प्रभावी रूप से नियंत्रित, समाप्त, अभिज्ञात, मूल्यांकित एवं चिह्नित करने और भौतिक परिचालनगत हानियों सहित परिचालनगत जोखिम की समय पर रिपोर्टिंग हेतु दायित्वों के सुस्पष्ट समनुदेशन के द्वारा बैंक के दिन-प्रतिदिन की जोखिम प्रबंधन प्रक्रिया में परिचालनगत जोखिम प्रणाली को एकीकृत करना है। बैंक ने परिचालनगत जोखिमों को व्यापक एवं सुसम्बद्ध, आंतरिक नियंत्रक फ्रेमवर्क के माध्यम से प्रबंधित किया है।
4. भारिबैंक द्वारा जारी अंतिम दिशानिर्देशों के अनुसार हमारे बैंक ने परिचालनगत जोखिम हेतु पूंजी के आकलन के लिए **मूल संकेतक दृष्टिकोण** को अपनाया है।
5. दिशानिर्देशों के अनुसार परिचालनगत जोखिम हेतु पूंजी, भारतीय रिज़र्व बैंक द्वारा यथापरिभाषित विगत 3 वर्षों के घनात्मक वार्षिक सकल आय के 15 प्रतिशत के बराबर है। तदनुसार यथास्थिति 31.03.2015 को परिचालनगत जोखिम हेतु पूंजी अपेक्षा **₹10095 मिलियन** है।

**Table DF – 8**  
**Operational Risk**

**Qualitative Disclosures**

1. Operational Risk is the risk of loss resulting from inadequate or failed internal processes, people and systems or from external events. Operational risk includes legal risk but excludes strategic and reputation risks.
2. The Bank has framed Operational Risk Management Policy duly approved by the Board. Supporting policies adopted by the Board which deal with management of various areas of operational risk are (a) Compliance Risk Management Policy (b) Forex Risk Management Policy (c) Policy Document on Know Your Customers (KYC) and Anti Money Laundering (AML) Procedures (d) Business Continuity and Disaster Recovery Policy (e) Fraud Risk Management Policy etc.
3. The Operational Risk Management Policy adopted by the Bank outlines organization structure and detailed processes for management of operational risk. The basic objective of the policy is to closely integrate operational risk management system into the day-to-day risk management processes of the Bank by clearly assigning roles for effectively identifying, assessing, monitoring and controlling / mitigating operational risks and by timely reporting of operational risk exposures, including material operational losses. Operational risks in the Bank are managed through comprehensive and well articulated internal control frameworks.
4. In line with the final guidelines issued by RBI, the Bank has adopted the Basic Indicator Approach for computing capital for Operational Risk.
5. As per the guidelines, the capital for operational risk is equal to 15% of average positive annual Gross Income of previous three years as defined by RBI. Accordingly, the capital requirement for operational risk as on 31.03.2015 is ₹ 10095 Millions.

## सारणी डीएफ-9

### बैंकिंग बहियों में ब्याज दर जोखिम (आईआरआरबीबी)

#### गुणात्मक प्रकटीकरण

##### (ए) बैंकिंग बही में ब्याज दर जोखिम :

1. ब्याज दर जोखिम, जोखिम की ऐसी स्थिति है जिसमें बाजार ब्याज दरों में परिवर्तन से बैंक की वित्तीय स्थिति प्रभावित हो सकती है। ब्याज दरों में परिवर्तनों का तत्काल प्रभाव बैंक के अर्जन अर्थात् निवल ब्याज आय (एनआईआई) पर पड़ता है। ब्याज दरों में परिवर्तन का दीर्घवधि प्रभाव बैंक की इक्विटी के बाजार मूल्य (एमवीई) अथवा निवल संपत्ति पर पड़ता है क्योंकि बैंक की आस्तियों, देयताओं और तुलनपत्र बाह्य स्थितियों का आर्थिक मूल्य बाजार ब्याज दर में अंतर आने से प्रभावित होता है।
2. आय पर प्रभाव (लाभार्जन दृष्टिकोण) को परम्परागत अंतराल विश्लेषण के उपयोग के माध्यम से मापा जाता है जो दर संवेदी देयताओं और दर संवेदी आस्तियों (तुलनपत्र बाह्य स्थिति सहित) के बीच बेमेलता को विभिन्न समय अंतराल पर किसी दी गई तारीख को मापता है। एनआईआई पर ब्याज दर जोखिम को बैंक की एएलएम पालिसी में यथानिर्धारित एक विभिन्न समय सीमा के संबंध में 100,200,300 बीपीएस की आनुमानिक दर लगाते हुए निर्धारित किया जाता है।
3. बैंक ने आर्थिक मूल्य परिप्रेक्ष्य में अपने तुलन पत्र में बाजार दर जोखिम के मापन हेतु ड्रेशन गैप ऐनालिसिस को अपनाया है। बैंक भारिबैं/बोर्ड द्वारा निर्धारित सामान्य परिपक्वता, कूपन और आगम पैरामीटरों का उपयोग करते हुए दर संवेदी देयताओं और आस्तियों का बकेट वार संशोधित अवधि की गणना करता है। संशोधित अवधि अंतराल की गणना कुल दर संवेदी आस्तियों और देयताओं की भारित औसत संशोधित अवधि से किया जाता है निवल संपत्ति पर ब्याज दर में परिवर्तन के प्रभाव का विलेखण 100,200 और 300 बीपीएस की आनुमानिक ब्याज दर शॉक को लगाते हुए किया जाता है।
4. ब्याज दर जोखिम का विश्लेषण और रिपोर्टिंग बैंक द्वारा मासिक आधार पर की जाती है।

(₹ मिलियन में)

क्रम सं.	परिमाणात्मक प्रकटीकरण	
1.	ब्याज दर में परिवर्तन 1.00%	जोखिम पर अर्जन (एनआईआई) ₹2399
2.	ब्याज दर में परिवर्तन 1.00%	जोखिम पर इक्विटी का आर्थिक मूल्य (नेटवर्थ) ₹1258

**Table DF – 9**  
**Interest Rate Risk in the Banking Book (IRRBB)**

**Qualitative Disclosures**

**(a) Interest Rate Risk in the Banking Book:**

1. Interest Rate Risk is the risk where changes in market interest rates might adversely affect a Bank's financial condition. The immediate impact of changes in interest rates is on Bank's earnings i.e. Net Interest Income (NII). A long -term impact of changing interest rates is on Bank's Market Value of Equity (MVE) or Net Worth as the economic value of Bank's assets, liabilities and off-balance sheet positions get affected due to variation in market interest rates.
2. The impact on income (Earnings perspective) is measured through use of Traditional Gap analysis, which measures mismatch between rate sensitive liabilities and rate sensitive assets (including off-balance sheet positions) over different time intervals, as at a given date. The impact of interest rate risk on NII is assessed by applying notional rate shock of 100,200 & 300 bps on gaps in various time bucket up to a period of one year as prescribed in Bank's ALM Policy.
3. The Bank has adopted Duration Gap Analysis (DGA) to measure interest rate risk in its balance sheet from the economic value perspective. The Bank computes bucket-wise Modified Duration of Rate sensitive Liabilities and Assets using the suggested common maturity, coupon and yield parameters, prescribed by RBI/BOARD The modified Duration Gap is computed from weighted average modified duration of total rate sensitive assets and rate sensitive liabilities. The impact of change in interest rate on net worth is analyzed by applying a notional interest rate shock of 100, 200 & 300 bps.
4. The analysis & reporting of Interest rate risk is done by the Bank on a monthly basis.

**(Amount ₹ in Million)**

S.No.	<b><u>Quantitative Disclosures</u></b>	
1.	Change in Interest Rate 1.00%	Earnings at Risk (NII) ₹ 2399
2.	Change in Interest Rate 1.00%	Economic Value of Equity at Risk (Net Worth) ₹ 1258

## सारणी डीएफ-10

### प्रतिपक्ष ऋण जोखिम से संबंधित एक्सपोजर का सामान्य प्रकटीकरण

#### गुणात्मक प्रकटीकरण

- प्रतिपक्ष ऋण जोखिम ऐसा जोखिम है जिसमें किसी वित्तीय संविदा में शामिल प्रतिपक्ष संविदा की समाप्ति से पूर्व चूक करता है एवं संविदा के अनुसार सारा भुगतान नहीं करता है। केवल ओवर-दी-काउंटर (ओटीसी) डिराइवेटिव एवं प्रतिभूति वित्तपोषण लेनदेन (एसएफटी) प्रतिपक्ष ऋण जोखिम के अध्यक्षीन है।
- बैंक सामान्य रूप से व्यवसाय में ट्रेडिंग के प्रयोजनों के साथ-साथ हैजिंग जोखिम हेतु डिराइवेटिव उत्पादों का उपयोग करता है जिसमें ब्याज दर और विदेशी मुद्रा जोखिम शामिल है। डिराइवेटिव परिचालन के जोखिम प्रबंधन की देखरेख वरिष्ठ कार्यपालक की देखरेख में होता है जो स्वतंत्र रूप से कार्य करते हुए शीर्ष प्रबंधन को रिपोर्ट करता है।
- बैंक के पास डिराइवेटिव के रूप में वायदा संविदा के साथ-साथ ब्याज दर स्वैप भी है।
- डिराइवेटिव दैनिक आधार पर बाजार में मार्क किया जाता है एवं निर्धारित सीमा का पालन किया जाता है।
- जोखिम की रिपोर्टिंग और मानिट्रिंग की समुचित प्रणाली है।

(₹ मिलियन में)

क्रम सं	परिमाणात्मक प्रकटीकरण	
1	संविदाओं का सकल घनात्मक मूल्य	5637
2	लाभों की निवल राशि	-
3	निवल चालू ऋण निवेश	5637
4	धारित संपार्श्विक	-
5	निवल डिराइवेटिव ऋण एक्सपोजर	5637

मद	नोशनल राशि	चालू ऋण एक्सपोजर (धनात्मक एमटीएम)	कुल ऋण एक्सपोजर
क्रास सीसीवाई ब्याज दर स्वैप	-	-	-
वायदा दर करार	-	-	-
एकल सीसीवाई ब्याज दर स्वैप	5000	0	100
ब्याज दर फ्यूचर	-	-	-
ऋण चूक स्वैप	-	-	-
करेंसी आप्शन	-	-	-
वायदा संविदाएं	892327	5637	22957
<b>कुल</b>	<b>897327</b>	<b>5637</b>	<b>23057</b>

**Table DF – 10**

**General Disclosure for Exposures Related to Counterparty Credit Risk**

**Qualitative Disclosures**

- Counterparty Credit risk is the risk that the counterparty to a financial contract will default prior to the expiration of the contract and will not make all the payments required by the contract. Only the Over-the-Counter (OTC) derivatives and Security financing transactions (SFTs) are subject to counterparty credit risk.
- The Bank uses derivative products in the normal course of business for trading purposes as well as hedging risk which includes interest rate and foreign currency risk. The risk management of derivative operation is headed by a senior executive, who reports to top management, independent of the line functions.
- The Bank has forward contracts as well as Interest Rate Swaps as derivatives.
- Derivatives are marked to market on daily basis and the limit prescribed is adhered to.
- Proper system for reporting and monitoring of risks is in place.

(Amount in ₹ Millions)

S. No.	<b><u>Quantitative Disclosures</u></b>	
1.	Gross positive value of contracts	5637
2.	Netting Benefits	-
3.	Netted current credit exposure	5637
4.	Collateral held	-
5.	Net Derivative: Credit Exposure	5637

Item	Notional Amount	Current Credit Exposure (positive MTM)	Total Credit Exposure
Cross CCY Interest Rate Swaps	-	-	-
Forward rate agreements	-	-	-
Single CCY Interest Rate Swaps	5000	0	100
Interest rate future	-	-	-
Credit default swaps	-	-	-
Currency options	-	-	-
Forward Contracts	892327	5637	22957
<b>Total</b>	<b>897327</b>	<b>5637</b>	<b>23057</b>

**सारणी डीएफ - 11**  
**पूंजी का गठन**

(₹ मिलियन में)

<u>विवरण</u>	<u>राशियां</u>	<u>बेसल III - पूर्व उपचार के अध्यधीन</u>	<u>संदर्भ सं.</u>
<b>सामान्य इक्विटी टियर 1 पूंजी : लिखत एवं आरक्षितियां</b>			
1 प्रत्यक्ष रूप से जारी सामान्य शेयर पूंजी + संबंधित स्टॉक अधिशेष (शेयर प्रीमियम)	30161		ए 1+ ए 2
2 प्रतिधारित उपार्जन	3832		ए 3
3 संचित अन्य समग्र आय (एवं अन्य आरक्षितियां)	81819		बी1+ बी2 + बी3 + बी4
4 प्रत्यक्ष रूप से जारी पूंजी, सीईटी1 से फेज आऊट के अध्यधीन (केवल गैर-संयुक्त स्टॉक कंपनियों पर प्रयोज्य)	-		
1 जनवरी, 2018 तक सार्वजनिक क्षेत्र हेतु प्राप्त होने वाली पूंजी	-		
5 अनुषंगियों द्वारा जारी एवं तृतीय पक्षों द्वारा रखी गई सामान्य शेयर पूंजी (राशि समूह सीईटी1 में अनुमत)	-	-	
6 विनियामक समायोजन पूर्व सामान्य इक्विटी टियर 1 पूंजी	115812		
<b>सामान्य इक्विटी टियर 1 पूंजी : विनियामक समायोजन</b>			
7 विवेकपूर्ण मूल्यांकन समायोजन	0.00	-	
8 गुडविल (संबंधित कर देयता का निवल)	0.00		
9 बंधक-सर्विसिंग अधिकार को छोड़कर अन्य अमूर्त आस्तियां (संबंधित कर देयता का निवल)	0.00		
10 आस्थगित कर आस्तियां	0.00		
11 नकदी-प्रवाह हैज आरक्षिति	0.00		
12 प्रत्याशित हानि के संबंध में प्रावधानों की कमी	0.00		
13 विक्रय पर प्रतिभूतिकरण लाभ	0.00		
14 उचित मूल्य वाली देयताओं पर निजि ऋण जोखिम में परिवर्तन के परिणामस्वरूप लाभ एवं हानि	0.00		
15 परिभाषित-लाभ पेंशन निधि निवल आस्तियां	0.00		
16 अपने शेयरों में निवेश (अगर प्रतिवेदित तुलनपत्र में प्रदत्त पूंजी पहले ही समंजित नहीं की गई हो)	0.00		
17 सामान्य इक्विटी में पारस्परिक क्रॉस-होल्डिंग	31	52	
18 बैंकिंग, वित्तीय और बीमा संस्थाओं, जो विनियामक समेकन की गुंजाईश से बाहर हैं में निवेश, पात्र अल्प स्थितियों का निवल, जहां बैंक का हिस्सा जारी शेयर पूंजी के 10% से अधिक न हो (न्यूनतम 10% से अधिक की राशि)	0.00		
19 बैंकिंग, वित्तीय और बीमा संस्थाओं, जो विनियामक समेकन की गुंजाईश से बाहर हैं में प्रमुख निवेश, पात्र अल्प स्थितियों का निवल, जहां बैंक का हिस्सा जारी शेयर पूंजी के 10% से अधिक न हो (न्यूनतम 10% से अधिक की राशि)	0.00		
20 बंधक सर्विसिंग अधिकार (न्यूनतम 10% से अधिक की राशि)	0.00		
21 अस्थायी अंतरों से उत्पन्न आस्थगित कर आस्तियां (न्यूनतम 10% से अधिक की राशि संबंधित कर देयता का निवल)	0.00		
22 न्यूनतम 15% से अधिक की राशि	0.00		
23 जिसमें से: सामान्य वित्त स्टॉक में प्रमुख निवेश	0.00		
24 जिसमें से: बंधक सर्विसिंग अधिकार	0.00		
25 जिसमें से: अस्थायी अंतरों से उत्पन्न अस्थायित कर आस्तियां	0.00		
26 राष्ट्रीय विशिष्ट विनियामक समायोजन (26ए+26बी+26सी+26डी)	150		
26ए जिसमें से: असमेकित गैर-वित्तीय अनुषंगियों की इक्विटी पूंजी में निवेश	0.00		
26बी जिसमें से: असमेकित गैर-वित्तीय अनुषंगियों की इक्विटी पूंजी में निवेश			
26सी जिसमें से: बहुलांश स्वाधिकृत ऐसी वित्तीय संस्थाओं में शेयर पूंजी की कमी जो बैंक के साथ समेकित नहीं है।		0.00	
26डी जिसमें से: अपरिशोधित पेंशन निधि व्यय			-

<b>बासेल III पूर्व प्रतिपादन के अधीन की राशियों के संबंध में</b>			
<b>सामान्य ईक्विटी टियर 1 पर किए गए विनियामक समायोजन</b>			0.00
जिसमें से: समेकित वित्तीय अनुबंधियों की इक्विटी पूंजी निवेश	150	150	
27 कटौतियों को कवर करने हेतु अपर्याप्त अतिरिक्त टियर 1 एवं टियर 2 के कारण सामान्य ईक्विटी टियर 1 में किए गए विनियामक समायोजन	-		
28 सामान्य टियर 1 पर किए गए कुल विनियामक समायोजन	181		
29 सामान्य ईक्विटी टियर 1 पूंजी (सीईटी 1)	115631		
अतिरिक्त टियर 1 पूंजी : लिखतें			
30 प्रत्यक्षतः जारी पात्र अतिरिक्त टियर 1 लिखत और संबंधित स्टॉक अधिशेष (31+ 32)	-		
31 जिसमें से : प्रयोज्य लेखा मानकों के अंतर्गत ईक्विटी के रूप में वर्गीकृत (बेमियादी असंचयी अधिमानित शेयर)	-		
32 जिसमें से : प्रयोज्य लेखा मानकों के अंतर्गत देयताओं के रूप में वर्गीकृत (वर्गीकृत ऋण लिखतें)	-		
33 प्रत्यक्ष रूप से जारी पूंजी लिखतें बशर्ते अतिरिक्त टियर 1 से लिया गया हो	2100	3000	सी1
34 अनुबंधियों द्वारा जारी एवं तृतीय पक्षों (ग्रुप एटी1 में अनुमत राशि) द्वारा रखी गई अतिरिक्त टियर-1 की लिखतें (और पंक्ति 5 में शामिल न की गई सीईटी1 की लिखतें)	-		
35 जिसमें से: अनुबंधियों द्वारा जारी लिखतें बशर्ते उनका समय समाप्त हो गया हो	-		
36 विनियामक समायोजनों से पूर्व अतिरिक्त टियर-1 पूंजी	2100		
<b>अतिरिक्त टियर-1 पूंजी: विनियामक समायोजन</b>			
37 अपने अतिरिक्त टियर 1 लिखतों में निवेश	-		
38 अतिरिक्त टियर 1 लिखतों में आपसी प्रतिधारिता	3	5	
39 बैंकिंग, वित्तीय और बीमा संस्थाओं, जो विनियामक समेकन की गुंजाईश से बाहर हैं में निवेश, पात्र अल्प स्थितियों का निवल, जहां बैंक का हिस्सा जारी शेयर पूंजी के 10% से अधिक न हो (न्यूनतम 10% से अधिक की राशि)	-		
40 बैंकिंग, वित्तीय और बीमा संस्थाओं, जो विनियामक समेकन की गुंजाईश से बाहर हैं में प्रमुख निवेश (पात्र अधिविक्रय की स्थिति )	-		
41 राष्ट्रीय विशिष्ट विनियामक समायोजन (41ए + 41बी)	-		
41ए असमेकित बीमा अनुबंधियों के अतिरिक्त टियर 1 पूंजी में निवेश	-		
41बी बहुलांश स्वाधिकृत ऐसी वित्तीय संस्थाओं के अतिरिक्त टियर 1 में कमी जो बैंक के साथ समेकित नहीं है।	-		
<b>बासेल-III पूर्व प्रतिपादन के अधीन की राशियों के संबंध में</b>			
<b>अतिरिक्त टियर 1 किए गए विनियामक समायोजन</b>			0.00
42 कटौतियों को कवर करने हेतु अपर्याप्त टियर 2 के कारण अतिरिक्त टियर 1 में किए गए विनियामक समायोजन	-		
43 अतिरिक्त टियर 1 पूंजी में किए गए कुल विनियामक समायोजन	3		
44 अतिरिक्त टियर 1 पूंजी (एटी 1)	2097		
44ए पूंजी पर्याप्तता गणना के लिए लिए गए अतिरिक्त टियर 1 पूंजी	2097		
45 टियर 1 पूंजी (टी 1= सीईटी1 + एटी1) (पंक्ति 29 + पंक्ति 44 ए)	117728		
<b>टियर 2 पूंजी : लिखतें और प्रावधान</b>			
46 प्रत्यक्षतः जारी पात्र अतिरिक्त टियर 2 लिखत और संबंधित स्टॉक अधिशेष	5000		सी4
47 प्रत्यक्ष रूप से जारी पूंजी लिखतें बशर्ते अतिरिक्त टियर 2 से लिया गया हो	19124	39119	सी2+ सी3



48	अनुषंगियों द्वारा जारी एवं तृतीय पक्षों (ग्रुप टियर 2 में अनुमत राशि) द्वारा धारित टियर 2 की लिखतें (और सीईटी 1 एवं पंक्ति 5 या 34 में शामिल न की गई की लिखतें )	-		
49	जिसमें से: अनुषंगियों द्वारा जारी लिखतें बशर्ते उनका समय समाप्त हो गया हो	-		
50	प्रावधान	17835		डी1+ डी2
51	विनियामक समायोजनों से पूर्व अतिरिक्त टियर 2 पूंजी	41959		
<b>टियर 2 पूंजी: विनियामक समायोजन</b>				
52	स्वयं की अतिरिक्त टियर 2 लिखतों में निवेश	-		
53	अतिरिक्त टियर 2 लिखतों में आपसी प्रतिधारिता	97	161	-
54	बैंकिंग, वित्तीय और बीमा संस्थाओं, जो विनियामक समेकन की गुंजाईश से बाहर हैं में निवेश, पात्र अल्प स्थितियों का निवल, जहां बैंक का हिस्सा जारी शेयर पूंजी के 10% से अधिक न हो (न्यूनतम 10% से अधिक की राशि)	-		
55	बैंकिंग, वित्तीय और बीमा संस्थाओं, जो विनियामक समेकन की गुंजाईश से बाहर हैं में प्रमुख निवेश (पात्र अधिविक्रय की स्थिति )	-		
56	राष्ट्रीय विशिष्ट विनियामक समायोजन (56ए + 56बी)	-		
	56ए जिसमें से : असमेकित बीमा अनुषंगियों के अतिरिक्त टियर 2 पूंजी में निवेश	-		
	56बी बहुलांश स्वाधिककृत ऐसी वित्तीय संस्थाओं के अतिरिक्त टियर 1 में की कमी जो बैंक के साथ समेकित नहीं है।	-		
<b>बासेल III पूर्व प्रतिपादन के अधीन की राशियों के संबंध में</b>				
<b>टियर 2 पर किए गए विनियामक समायोजन</b>				
57	टियर 2 पूंजी में कुल विनियामक समायोजन	97		
58	टियर 2 पूंजी (टी2)	41862		
58ए	पूंजी पर्याप्तता के लिए ली गई टियर 2 पूंजी	41862		
58बी	टियर 2 पूंजी के रूप में ली गई अतिरिक्त टियर 1 पूंजी	0.00		
58सी	पूंजी पर्याप्तता के लिए अनुमत कुल टियर 2 पूंजी. (पंक्ति 58 ए + पंक्ति 58 बी)	41862		
59	कुल पूंजी (टीसी = टी1 + टी 2) (पंक्ति 45+पंक्ति 58सी)	159590		
<b>पूर्व-बासेल III के प्रतिपादन के अध्यधीन राशियों के संबंध में जोखिम भारत आस्तियां</b>				
60	जोखिम भारत कुल आस्तियां (पंक्ति 60ए + पंक्ति 60बी +पंक्ति 60सी)	1527804		
60ए	जिसमें से: कुल ऋण जोखिम भारत आस्तियां	1343347		
60बी	जिसमें से: कुल बाजार जोखिम भारत आस्तियां	72291		
60सी	जिसमें से: कुल परिचालनगत जोखिम भारत आस्तियां	112166		
<b>पूंजी अनुपात</b>				
61	सामान्य ईक्विटी टियर 1 (जोखिम भारत आस्तियों के प्रतिशत के रूप में )	7.57%		
62	टियर 1 (जोखिम भारत आस्तियों के प्रतिशत के रूप में)	7.71%		
63	कुल पूंजी (जोखिम भारत आस्तियों के प्रतिशत के रूप में)	10.45%		
64	संस्था विशेष की बफर आवश्यकता (न्यूनतम सीईटी1 आवश्यकता और पूंजी कनसर्वेशन तथा प्रति चक्रीय बफर आवश्यकताएं जो जोखिम भारत आस्तियों के रूप में व्यक्त की गई )	5.50%		
65	जिसमें से : पूंजी कनसर्वेशन बफर आवश्यकता	0.00%		
66	जिसमें से : बैंक विशिष्ट प्रतिचक्रीय बफर आवश्यकता	-		
67	जिसमें से : जी-एसआईबी बफर आवश्यकता	-		
68	बफर पूरा करने हेतु उपलब्ध सामान्य ईक्विटी टियर 1 (जोखिम भारत आस्तियों के प्रतिशत के रूप में)	7.57%		
<b>राष्ट्रीय मिनिमा (यदि बासेल III से भिन्न हो)</b>				
69	राष्ट्रीय सामान्य ईक्विटी टियर 1 न्यूनतम अनुपात (यदि बासेल III से भिन्न हो)	5.50%		

70	राष्ट्रीय इक्विटी टियर-1 न्यूनतम अनुपात (यदि बासेल III से भिन्न हो )	7.00%
71	राष्ट्रीय कुल पूंजी न्यूनतम अनुपात (यदि बासेल III न्यूनतम से भिन्न हो) कटौती के लिए सीमा से कम राशियां (जोखिम भार से पूर्व)	9.00%
72	अन्य वित्तीय की पूंजी में गैर महत्वपूर्ण निवेश	1280
73	वित्तीय के सामान्य स्टॉक में विशिष्ट निवेश	0.00
74	बंधक सर्विसिंग अधिकार (संबंधित कर देयता का निवल))	0.00
75	अस्थाई अंतरों से उत्पन्न आस्थगित कर आस्तियां (संबंधित कर देयता का निवल)	0.00
<b>टियर 2 में प्रावधान शामिल करने पर प्रयोज्य उच्चतम सीमा</b>		
76	एक्सपोजर के संबंध में टियर-2 में शामिल करने हेतु पात्र प्रावधान बशर्ते यह मानकीकृत दृष्टिकोण के अधीन हो (उच्चतम सीमा लागू करने से पूर्व)	17835
77	मानकीकृत दृष्टिकोण के अंतर्गत टियर-2 में प्रावधान शामिल करने की उच्चतम सीमा	19098
78	एक्सपोजर के संबंध में टियर-2 में शामिल करने हेतु पात्र प्रावधान बशर्ते यह आंतरिक रेटिंग आधारित दृष्टिकोण पर हो (उच्चतम सीमा लागू करने से पूर्व)	अप्रयोज्य
79	आंतरिक रेटिंग आधारित दृष्टिकोण के अंतर्गत टियर-2 में शामिल करने हेतु प्रावधान की उच्चतम सीमा।	अप्रयोज्य
फेज आउट व्यवस्था के अध्यक्षीन पूंजी लिखतें (केवल 31 मार्च, 2017 तथा 31 मार्च, 2021 के बीच प्रयोज्य)		
80	फेज आउट व्यवस्था के अध्यक्षीन सीईटी 1 लिखत पर चालू उच्चतम सीमा	अप्रयोज्य
81	उच्चतम सीमा के कारण सीईटी 1 में शामिल नहीं की गई राशि (मोचन एवं परिपक्वता के बाद उच्चतम सीमा से अधिक अतिरिक्त राशि)	अप्रयोज्य
82	फेज आउट व्यवस्था के अध्यक्षीन एटी1 लिखत पर चालू उच्चतम सीमा	अप्रयोज्य
83	उच्चतम सीमा के कारण एटी 1 में शामिल नहीं की गई राशि (मोचन एवं परिपक्वता के बाद उच्चतम सीमा से अधिक अतिरिक्त राशि)	अप्रयोज्य
84	फेज आउट व्यवस्था के अध्यक्षीन टी 2 लिखत पर चालू उच्चतम सीमा	अप्रयोज्य
85	उच्चतम सीमा के कारण टी 2 में शामिल नहीं की गई राशि (मोचन एवं परिपक्वता के बाद उच्चतम सीमा से अधिक अतिरिक्त राशि)	अप्रयोज्य

**टेम्पलेट संबंधी नोट**

टेम्पलेट की पंक्ति सं.	विवरण	(₹ मिलियन में)
10	संचित हानि से सहबद्ध आस्थगित कर आस्तियां आस्थगित कर आस्तियां (संचित हानि से सहबद्ध को छोड़कर) आस्थगित कर देयता का निवल	-
	पंक्ति 10 में यथा इंगित कुल	-
19	बीमा अनुषंगियों में निवेश को यदि पूंजी में से पूरी तरह घटाया नहीं गया और इसकी बजाए घटाव हेतु 10 प्रतिशत की सीमा के अन्तर्गत माना गया हो, बैंक की पूंजी में परिणामी वृद्धि	-
	जिसमें से : सामान्य इक्विटी टियर-1 पूंजी में वृद्धि	-
	जिसमें से : अतिरिक्त टियर-1 पूंजी में वृद्धि	-
	जिसमें से : टियर-2 पूंजी में वृद्धि	-
26बी	असमेकित गैर-वित्तीय अनुषंगियों की इक्विटी पूंजी में निवेश को यदि घटाया नहीं गया हो और इसलिए, जोखिम भारित, तब:	-
	(i) कॉमन इक्विटी टियर-1 पूंजी में वृद्धि	-
	(i) सामान्य टियर 1 पूंजी में वृद्धि	-
	(ii) जोखिम भारित आस्तियों में वृद्धि	-
44ए	अतिरिक्त टियर-1 पूंजी को पूंजी पर्याप्तता हेतु परिगणित नहीं किया गया (पंक्ति 44 में यथा सूचित अतिरिक्त टियर-1 पूंजी तथा पंक्ति 44ए में यथा सूचित अनुमत अतिरिक्त टियर-1 पूंजी के बीच का अंतर)	0.00
	जिसमें से : अधिक अतिरिक्त टियर-1 पूंजी जो पंक्ति 58बी के अन्तर्गत टियर-2 पूंजी मानी गई	0.00
50	टियर-2 पूंजी में शामिल पात्र प्रावधान	14014
	टियर-2 पूंजी में शामिल पात्र पुनर्मूल्यन आरक्षित निधि	3821
	पंक्ति 50 का कुल	17835
58 ए	पूंजी पर्याप्तता हेतु अपरिचालित अत्यधिक टियर-2 पूंजी (पंक्ति 58 में यथा सूचित टियर-2 पूंजी तथा पंक्ति 58ए में यथा सूचित टियर-2 पूंजी के बीच का अंतर)	-

**Table DF – 11**  
**Composition of Capital**

(₹ in million)

<u>Particulars</u>	<u>Amount</u>	<u>Amounts Subject</u> <u>To Pre-Basel III</u> <u>Treatment</u>	<u>Ref. No.</u>
<b>Common Equity Tier 1 capital: instruments and reserves</b>			
1 Directly issued qualifying common share capital plus related stock surplus (share premium)	30161		A1 + A2
2 Retained earnings	3832		A3
3 Accumulated other comprehensive income (and other reserves)	81819		B1 + B2+ B3+ B4
4 Directly issued capital subject to phase out from CET1 (only applicable to non-joint stock companies)	-		
Public sector capital injections grandfathered until 1 January 2018	-		
5 Common share capital issued by subsidiaries and held by third parties (amount allowed in group CET1)	-	-	
6 Common Equity Tier 1 capital before regulatory adjustments	115812		
<b>Common Equity Tier 1 capital: regulatory adjustments</b>			
7 Prudential valuation adjustments	-	-	
8 Goodwill (net of related tax liability)	-		
9 Intangibles other than mortgage-servicing rights (net of related tax liability)	-		
10 Deferred tax assets	-		
11 Cash-flow hedge reserve	-		
12 Shortfall of provisions to expected losses	-		
13 Securitization gain on sale	-		
14 Gains and losses due to changes in own credit risk on fair valued liabilities	-		
15 Defined-benefit pension fund net assets	-		
16 Investments in own shares (if not already netted off paid-in capital on reported balance sheet)	-		
17 Reciprocal cross-holdings in common equity	31	52	-
18 Investments in the capital of Banking, financial and insurance entities that are outside the scope of regulatory consolidation, net of eligible short positions, where the Bank does not own more than 10% of the issued share capital (amount above 10% threshold)	-		
19 Significant investments in the common stock of Banking, financial and insurance entities that are outside the scope of regulatory consolidation, net of eligible short positions (amount above 10% threshold)	-		
20 Mortgage servicing rights (amount above 10% threshold)	-		
21 Deferred tax assets arising from temporary differences (amount above 10% threshold, net of related tax liability)	-		
22 Amount exceeding the 15% threshold	-		
23 of which: significant investments in the common stock of financials	-		
24 of which: mortgage servicing rights	-		
25 of which: deferred tax assets arising from temporary differences	-		
26 National specific regulatory adjustments (26a+26b+26c+26d)	150		
26a Of which: Investments in the equity capital of unconsolidated non-financial subsidiaries	-		
26b Of which: Investment in the equity capital of unconsolidated non-financial subsidiaries	-		
26c Of which: Shortfall in the equity capital of majority owned financial entities which have not been consolidated with the Bank	-		
26d Of which: Unamortized pension funds expenditures	-		-

<b>REGULATORY ADJUSTMENTS APPLIED TO COMMON EQUITY TIER 1 IN RESPECT OF</b>			
<b>AMOUNTS SUBJECT TO PRE-BASEL III TREATMENT</b>			
OF WHICH: Investment in the equity capital of consolidated financial subsidiaries	150	150	-
27 Regulatory adjustments applied to Common Equity Tier 1 due to insufficient Additional Tier 1 and Tier 2 to cover deductions	-		
28 Total regulatory adjustments to Common equity Tier 1	181		
29 Common Equity Tier 1 capital (CET1)	115631		
Additional Tier 1 capital: instruments			
30 Directly issued qualifying Additional Tier 1 instruments plus related stock surplus (31+32)	-		
31 of which: classified as equity under applicable accounting standards (Perpetual Non-Cumulative Preference Shares)	-		
32 of which: classified as liabilities under applicable accounting standards (Perpetual debt Instruments)	-		
33 Directly issued capital instruments subject to phase out from Additional Tier 1	2100	3000	C1
34 Additional Tier 1 instruments (and CET1 instruments not included in row 5) issued by subsidiaries and held by third parties (amount allowed in group AT1)	-		
35 of which: instruments issued by subsidiaries subject to phase out	-		
36 Additional Tier 1 capital before regulatory adjustments	2100		
<b>Additional Tier 1 capital: regulatory adjustments</b>			
37 Investments in own Additional Tier 1 instruments	-		
38 Reciprocal cross-holdings in Additional Tier 1 instruments	3	5	-
39 Investments in the capital of Banking, financial and insurance entities that are outside the scope of regulatory consolidation, net of eligible short positions, where the Bank does not own more than 10% of the issued common share capital of the entity (amount above 10% threshold)	-		
40 Significant investments in the capital of Banking, financial and insurance entities that are outside the scope of regulatory consolidation (net of eligible short positions)	-		
41 National specific regulatory adjustments (41a + 41b)	-		
41a Investments in Additional Tier 1 Capital of unconsolidated insurance subsidiaries	-		
41b Shortfall in the Additional Tier 1 capital of majority owned financial entities which have not been consolidated with the Bank	-		
<b>REGULATORY ADJUSTMENTS APPLIED TO ADDITIONAL TIER 1 IN RESPECT OF AMOUNTS SUBJECT TO PRE-BASEL III TREATMENT</b>			
42 Regulatory adjustments applied to Additional Tier 1 due to insufficient Tier 2 to cover deductions	-		
Total regulatory adjustments to Additional Tier 1 capital	3		
44 Additional Tier 1 capital (AT1)	2097		
44a Additional Tier 1 capital reckoned for capital adequacy	2097		
45 Tier 1 capital (T1 = CET1 + AT1) (row 29 + row 44a)	117728		
<b>Tier 2 capital: instruments and Provisions</b>			
46 Directly issued qualifying Tier 2 instruments plus related stock surplus	5000	-	C4
47 Directly issued capital instruments subject to phase out from Tier 2	19124	39119	C2+ C3

48	Tier 2 instruments (and CET1 and AT1 instruments not included in rows 5 or 34) issued by subsidiaries and held by third parties (amount allowed in group Tier 2)	-		
49	of which: instruments issued by subsidiaries subject to phase out	-		
50	Provisions	17835		D1+ D2
51	Tier 2 capital before regulatory adjustments	41959		
	<b>Tier 2 capital: regulatory adjustments</b>			
52	Investments in own Tier 2 instruments	-		
53	Reciprocal cross-holdings in Tier 2 instruments	97	161	-
54	Investments in the capital of Banking, financial and insurance entities that are outside the scope of regulatory consolidation, net of eligible short positions, where the Bank does not own more than 10% of the issued common share capital of the entity (amount above the 10% threshold)	-		
55	Significant investments in the capital Banking, financial and insurance entities that are outside the scope of regulatory consolidation (net of eligible short positions)	-		
56	National specific regulatory adjustments (56a+56b)	-		
56a	Of which: Investments in the Tier 2 capital of unconsolidated subsidiaries	-		
56b	Of which: Shortfall in the Tier 2 capital of majority owned financial entities which have not been consolidated with the Bank	-		
	REGULATORY ADJUSTMENTS APPLIED TO TIER 2 IN RESPECT OF AMOUNTS SUBJECT TO PRE-BASEL III TREATMENT	-		
57	Total regulatory adjustments to Tier 2 capital	97		
58	Tier 2 capital (T2)	41862		
	58a Tier 2 capital reckoned for capital adequacy	41862		
	58b Excess Additional Tier 1 capital reckoned as Tier 2 capital	0		
	58c Total Tier 2 capital admissible for capital adequacy (row 58a + row 58b)	41862		
59	Total capital (TC = T1 + T2) (row 45+row 58c)	159590		
	RISK WEIGHTED ASSETS IN RESPECT OF AMOUNTS SUBJECT TO PRE-BASEL III TREATMENT			
60	Total risk weighted assets (row 60a +row 60b +row 60c)	1527804		
	60a of which: total credit risk weighted assets	1343347		
	60b of which: total market risk weighted assets	72291		
	60c of which: total operational risk weighted assets	112166		
	<b>Capital ratios</b>			
61	Common Equity Tier 1 (as a percentage of risk weighted assets)	7.57%		
62	Tier 1 (as a percentage of risk weighted assets)	7.71%		
63	Total capital (as a percentage of risk weighted assets)	10.45%		
64	Institution specific buffer requirement (minimum CET1 requirement plus capital conservation and countercyclical buffer requirements, expressed as a percentage of risk weighted assets)	5.50%		
65	of which: capital conservation buffer requirement	0.00%		
66	of which: Bank specific countercyclical buffer requirement	-		
67	of which: G-SIB buffer requirement	-		
68	Common Equity Tier 1 available to meet buffers (as a percentage of risk weighted assets)	7.57%		
	<b>National minima (if different from Basel III)</b>			
69	National Common Equity Tier 1 minimum ratio (if different from Basel III minimum)	5.50%		

70	National Tier 1 minimum ratio (if different from Basel III minimum)	7.00%
71	National total capital minimum ratio (if different from Basel III minimum)	9.00%
	Amounts below the thresholds for deduction (before risk weighting)	
72	Non-significant investments in the capital of other financials	1280
73	Significant investments in the common stock of financials	0
74	Mortgage servicing rights (net of related tax liability)	0
75	Deferred tax assets arising from temporary differences (net of related tax liability)	0
<b><u>Applicable caps on the inclusion of provisions in Tier 2</u></b>		
76	Provisions eligible for inclusion in Tier 2 in respect of exposures subject to standardized approach (prior to application of cap)	17835
77	Cap on inclusion of provisions in Tier 2 under standardized approach	19098
78	Provisions eligible for inclusion in Tier 2 in respect of exposures subject to internal ratings-based approach (prior to application of cap)	NA
79	Cap for inclusion of provisions in Tier 2 under internal ratings-based approach	NA
<b><u>Capital instruments subject to phase-out arrangements (only applicable between March 31, 2017 and March 31, 2021)</u></b>		
80	Current cap on CET1 instruments subject to phase out arrangements	NA
81	Amount excluded from CET1 due to cap (excess over cap after redemptions and maturities)	NA
82	Current cap on AT1 instruments subject to phase out arrangements	NA
83	Amount excluded from AT1 due to cap (excess over cap after redemptions and maturities)	NA
84	Current cap on T2 instruments subject to phase out arrangements	NA
85	Amount excluded from T2 due to cap (excess over cap after redemptions and maturities)	NA

**Notes to the Template**

<b><u>Row No. of the Template</u></b>	<b><u>Particular</u></b>	<b><u>(₹ in million)</u></b>
10	Deferred tax assets associated with accumulated losses	-
	Deferred tax assets (excluding those associated with accumulated losses) net of Deferred tax liability	-
	Total as indicated in row 10	-
19	If investments in insurance subsidiaries are not deducted fully from capital and instead considered under 10% threshold for deduction, the resultant increase in the capital of bank	-
	of which: Increase in Common Equity Tier 1 capital	-
	of which: Increase in Additional Tier 1 capital	-
	of which: Increase in Tier 2 capital	-
26b	If investments in the equity capital of unconsolidated non-financial subsidiaries are not deducted and hence, risk weighted then:	-
	(i) Increase in Common Equity Tier 1 capital	-
	(ii) Increase in risk weighted assets	-
44a	Excess Additional Tier 1 capital not reckoned for capital adequacy (difference between Additional Tier 1 capital as reported in row 44 and admissible Additional Tier 1 capital as reported in 44a)	-
	of which: Excess Additional Tier 1 capital which is considered as Tier 2 capital under row 58b	-
50	Eligible Provisions included in Tier 2 capital	14014
	Eligible Revaluation Reserves included in Tier 2 capital	3821
	Total of row 50	17835
58a	Excess Tier 2 capital not reckoned for capital adequacy (difference between Tier 2 capital as reported in row 58 and T2 as reported in 58a)	-

सारणी डीएफ - 12

पूँजी का गठन - समाधान संबंधी आवश्यकताएं

चरण - 1

(₹ मिलियन में)

क्र. सं. विवरण	वित्तीय विवरणी के अनुरूप तुलनपत्र	संदर्भ सं.
<b>ए. पूँजी एवं देयताएं</b>		
i. प्रदत्त पूँजी	5714	ए1
आरक्षितियां एवं अधिशेष	120714	-
जिसमें से :		
सांविधिक आरक्षितियां	32044	बी1
पूँजी आरक्षितियां	4229	बी2
राजस्व एवं अन्य आरक्षितियां	31047	बी3
निवेश आरक्षित निधि खाता	1386	डी1
शेयर प्रीमियम	24447	ए2
विशेष आरक्षितियां	14500	बी4
पुनर्मूल्यन आरक्षितियां	8490	डी2
लाभ एवं हानि खाते में शेष	3832	ए3
जिसमें से : पिछले वित्तीय वर्ष के अनुसार लाभ एवं हानि खाते में शेष	3630	-
अत्यांश ब्याज	0.00	
<b>कुल पूँजी</b>	<b>126428</b>	-
ii. जमा	1934240	-
जिसमें से : बैंकों से जमा	10887	-
जिसमें से : ग्राहकों से जमा	1923353	-
iii. उधार	143159	-
जिसमें से : भा.रि.बैंक से	2000	-
जिसमें से : बैंकों से	-	-
जिसमें से : अन्य संस्थाओं एवं एजेंसियों से	5947	-
जिसमें से : अन्य (भारत से बाहर)	93093	-
जिसमें से : पूँजी लिखत	42119	-
जिसमें से : गौण नवोन्मेषी स्थायी ऋण लिखत	3000	सी1
जिसमें से : गौण ऋण — अपर टियर 2 पूँजी	10000	सी2
जिसमें से : गौण ऋण — टियर 2 पूँजी	24119	सी3
जिसमें से : गौण ऋण — टियर 2 बैसल III पूँजी	5000	सी4
iv. अन्य देयताएं एवं प्रावधान	67137	-
<b>कुल</b>	<b>2270964</b>	
<b>बी.आस्तियां</b>		
i. भारतीय रिज़र्व बैंक के पास नकद एवं शेष	16602	-
बैंकों के पास शेष एवं मांग और अल्प सूचना पर प्राप्य धन	74734	-
ii. निवेश :	564788	-
जिसमें से : सरकारी प्रतिभूतियां	457020	-
जिसमें से : अन्य अनुमोदित आस्तियां	464	-
जिसमें से : शेयर	3645	-
जिसमें से : डिबेंचर एवं बांड	50981	-
जिसमें से : अनुषंगियां/संयुक्त उद्यम/एसोसिएट	1454	-
जिसमें से : अन्य (वाणिज्यिक पत्र, म्यूचुअल फंड आदि)	51224	-
iii. ऋण एवं अग्रिम	1498768	-
जिसमें से : बैंकों को ऋण एवं अग्रिम	-	-
जिसमें से : ग्राहकों को ऋण एवं अग्रिम	1498768	-
iv. अचल आस्तियां	14054	-
v. अन्य आस्तियां	22018	-
जिसमें से : साख एवं अमूर्त आस्तियां	0.00	-
जिसमें से : आस्थगित कर आस्तियां	0.00	-
vi. समेकन पर साख	0.00	-
vii. लाभ एवं हानि खाते में नामे शेष	0.00	-
<b>कुल आस्तियां</b>	<b>2270964</b>	

चरण - 2

विवरण	वित्तीय विवरणी के अनुरूप तुलनपत्र	संदर्भ
<b>ए. पूंजी एवं देयताएं</b>		
i. प्रदत्त पूंजी	5714	
जिसमें से : सीईटी1 हेतु पात्र राशि	5714	ई1
जिसमें से : एटी1 हेतु पात्र राशि	-	
आरक्षितियां एवं अधिशेष	120714	-
जिसमें से :		
सांविधिक आरक्षितियां	32044	ई1
पूंजी आरक्षितियां	3976.85	एफ1
राजस्व एवं अन्य आरक्षितियां	4229	एफ2
निवेश आरक्षित निधि खाता	31047	एफ3
शेयर प्रीमियम	1386	एच1
विशेष आरक्षितियां	24447	ई2
पुनर्मूल्यन आरक्षितियां	14500	एफ4
जिसमें से : सीईटी 1 हेतु पात्र राशि	8490	
जिसमें से : टियर 2 हेतु पात्र राशि	0.00	
लाभ एवं हानि खाते में शेष	3821	एच2
जिसमें से : पिछले वित्तीय वर्ष के अनुसार लाभ एवं हानि खाते में शेष	3832	एफ3
अलंश ब्याज	3630	-
	0.00	-
<b>कुल पूंजी</b>	<b>126428</b>	-
ii. जमा	1934240	-
जिसमें से : बैंकों से जमा	10887	-
जिसमें से : ग्राहकों से जमा	1923353	-
iii. उधार	143159	-
जिसमें से : भा.रि.बैंक से	2000	-
जिसमें से : बैंकों से	-	-
जिसमें से : अन्य संस्थाओं एवं एजेंसियों से	5947	-
जिसमें से : अन्य (भारत से बाहर)	93093	-
जिसमें से : पूंजी लिखत	42119	-
जिसमें से : गौण नवोन्मेषी स्थायी ऋण लिखत	3000	जी1
जिसमें से : गौण ऋण — अपर टियर 2 पूंजी	10000	जी2
जिसमें से : गौण ऋण — टियर 2 पूंजी	24119	जी3
जिसमें से : गौण ऋण — टियर 2 बैसल III पूंजी	5000	जी4
iv. अन्य देयताएं एवं प्रावधान	67137	-
जिसमें से : साख संबंधी डीटीएल	-	-
जिसमें से : अमूर्त आस्तियां संबंधी डीटीएल	-	-
जिसमें से : विशेष आरक्षितियां संबंधी डीटीएल	4861	-
<b>कुल</b>	<b>2270964</b>	
<b>बी. आस्तियां</b>		
i. भारतीय रिज़र्व बैंक के पास नकद एवं शेष	96602	-
बैंकों के पास मांग तथा अल्प सूचना पर धन	74734	-
ii. निवेश		
जिसमें से : सरकारी प्रतिभूतियां	564788	-
जिसमें से : अन्य अनुमोदित आस्तियां	457020	-
जिसमें से : शेयर	464	-
जिसमें से : डिबेंचर एवं बांड	3645	-
जिसमें से : अनुषंगियां/संयुक्त उद्यम/एसोसिएट	50981	-
जिसमें से : अन्य (वाणिज्यिक पत्र, म्यूचुअल फंड आदि)	1454	-
iii. ऋण एवं अग्रिम	1498768	-
जिसमें से : बैंकों को ऋण एवं अग्रिम	-	-
जिसमें से : ग्राहकों को ऋण एवं अग्रिम	1498768	-
iv. अचल आस्तियां	14054	-
v. अन्य आस्तियां	22018	-
जिसमें से : साख एवं अमूर्त आस्तियां	0.00	-
जिसमें से : आस्थगित कर आस्तियां	0.00	-
vi. समेकन पर साख	0.00	-
vii. लाभ एवं हानि खाते में नामे शेष	0.00	-
<b>कुल आस्तियां</b>	<b>2270964</b>	



**बासेल III सामान्य प्रकटीकरण टेम्पलेट का सार (अतिरिक्त कॉलम के साथ) - सारणी डीएफ - 11**

**साझा इक्विटी टियर 1 पूंजी : लिखत एवं आरक्षितियां**

	<u>बैंक द्वारा रिपोर्ट की गई विनियामक पूंजी के घटक</u>	<u>बैंक द्वारा रिपोर्ट की गई विनियामक पूंजी के घटक चरण 2 समेकन फॉर्म के विनियामक गुंजाईश के अंतर्गत तुलनपत्र की संदर्भ संख्याओं/पत्रों पर आधारित स्रोत</u>
1 प्रत्यक्ष रूप से जारी पात्र सामान्य शेयर (एवं गैर-संयुक्त स्टॉक कंपनियों हेत समतुल्य) पूंजी + संबंधित स्टॉक अधिशेष	30161	ई1+ई2
2 प्रतिधारित उपार्जन	3832	एफ3
3 संचित अन्य समग्र आय (एवं अन्य आरक्षितियां)	81819	एफ1+एफ2+ एफ3+एफ4
4 प्रत्यक्ष रूप से जारी पूंजी सीईटी 1 से फेज आऊट के अध्यधीन (केवल गैर-संयुक्त स्टॉक कंपनियों पर प्रयोज्य)	-	
5 अनुषंगियों द्वारा जारी एवं तृतीय पक्षों द्वारा रखी गई सामान्य शेयर पूंजी (राशि समूह सीईटी1 में अनुमत)	-	
6 विनियामक समायोजन पूर्व सामान्य इक्विटी टियर 1 पूंजी	115812	
7 विवेकपूर्ण मूल्यांकन समायोजन	-	
8 साख (संबंधित कर देयता का निवल)	-	

**Table DF – 12**  
**Composition of Capital- Reconciliation Requirements**

(Amount ₹ in Million)

Sl. No.	<u>Particulars</u>	<u>Balance sheet as in financial statements</u>	<u>Ref. No.</u>
<b>A.</b>	<b><u>Capital &amp; Liabilities</u></b>		
i.	Paid-up Capital	5714	A1
	Reserves & Surplus of which:	120714	-
	Statutory Reserve	32044	B1
	Capital Reserve	4229	B2
	Revenue & Other Reserves	31047	B3
	Investment Reserve Account	1386	D1
	Share Premium	24447	A2
	Special Reserve	14500	B4
	Revaluation Reserve	8490	D2
	Balance in Profit & Loss Account	3832	A3
	of which: Balance in Profit & Loss Account as per last financial Year	3630	
	Minority Interest	0.00	-
	<b>Total Capital</b>	<b>126428</b>	-
ii.	Deposits	1934240	-
	of which: Deposits from Banks	10887	-
	of which: Customer deposits	1923353	-
	Borrowings	143159	-
	of which: From RBI	2000	-
	of which: From Banks	-	-
iii.	of which: From other institutions & agencies	5947	-
	of which: Others (Outside India)	93093	-
	of which: Capital instruments	42119	-
	of which: Subordinated Innovative Perpetual Debt Instruments	3000	C1
	of which: Subordinated Debt – Upper Tier 2 Capital	10000	C2
	of which: Subordinated Debt – Tier 2 Capital	24119	C3
	of which: Subordinated Debt – Tier 2 Basel III Capital	5000	C4
iv	<b>Other liabilities &amp; provisions</b>	67137	-
	<b>Total</b>	<b>2270964</b>	
<b>B.</b>	<b><u>Assets</u></b>		
i.	Cash and balances with Reserve Bank of India	96602	-
	Balance with Banks and money at call and short notice	74734	-
ii.	Investments:	564788	-
	of which: Government securities	457020	-
	of which: Other approved securities	464	-
	of which: Shares	3645	-
	of which: Debentures & Bonds	50981	-
	of which: Subsidiaries / Joint Ventures / Associates	1454	-
	of which: Others (Commercial Papers, Mutual Funds etc.)	51224	-
iii.	Loans and advances	1498768	-
	of which: Loans and advances to Banks	-	-
	of which: Loans and advances to customers	1498768	-
iv.	Fixed assets	14054	-
v.	Other assets	22018	-
	of which: Goodwill and intangible assets	0.00	-
	of which: Deferred tax assets	0.00	-
vi.	Goodwill on consolidation	0.00	-
vii.	Debit balance in Profit & Loss account	0.00	-
	<b>Total Assets</b>	<b>2270964</b>	

Step – 2

Sl. No.	<u>Particulars</u>	<u>Balance sheet as in financial statements</u>	<u>Ref. No.</u>
<b>A.</b>	<b><u>Capital &amp; Liabilities</u></b>		
i.	Paid-up Capital	5714	
	of which: Amount eligible for CET1	5714	E1
	of which: Amount eligible for AT1	-	
	Reserves & Surplus	120714	-
	of which:		
	Statutory Reserve	32044	F1
	Capital Reserve	4229	F2
	Revenue & Other Reserves	31047	F3
	Investment Reserve Account	1386	H1
	Share Premium	24447	E2
	Special Reserve	14500	F4
	Revaluation Reserve	8490	
	of which: Amount eligible for CET1	0.00	
	of which: Amount eligible for Tier 2	3821	H2
	Balance in Profit & Loss Account	3832	F3
	of which: Balance in Profit & Loss Account as per last financial Year	3630	
	Minority Interest	0.00	-
	<b>Total Capital</b>	<b>126428</b>	-
ii.	Deposits	1934240	-
	of which: Deposits from Banks	10887	-
	of which: Customer deposits	1923353	-
iii.	Borrowings	143159	-
	of which: From RBI	2000	-
	of which: From Banks	-	-
	of which: From other institutions & agencies	5947	-
	of which: Others (Outside India)	93093	-
	of which: Capital instruments	42119	-
	of which: Subordinated Innovative Perpetual Debt Instruments	3000	G1
	of which: Subordinated Debt – Upper Tier 2 Capital	10000	G2
	of which: Subordinated Debt – Tier 2 Capital	24119	G3
	of which: Subordinated Debt – Tier 2 Basel III Capital	5000	G4
iv.	Other liabilities & provisions	67137	-
	of which: DTLs related to goodwill	-	
	of which: DTLs related to Intangible Assets	-	
	of which: DTLs related to Special Reserve	4861	
	<b>Total</b>	<b>2270964</b>	
	<b>Assets</b>		
i.	Cash and balances with Reserve Bank of India	96602	-
	Balance with Banks and money at call and short notice	74734	-
ii.	Investments:	564788	-
	of which: Government securities	457020	-
	of which: Other approved securities	464	-
	of which: Shares	3645	-
	of which: Debentures & Bonds	50981	-
	of which: Subsidiaries / Joint Ventures / Associates	1454	-
	of which: Others (Commercial Papers, Mutual Funds etc.)	51224	-
iii.	Loans and advances	1498768	-
	of which: Loans and advances to Banks	-	-
	of which: Loans and advances to customers	1498768	-
iv.	Fixed assets	14054	-
v.	Other assets	22018	-
	of which: Goodwill and intangible assets	0.00	-
	of which: Deferred tax assets	0.00	-
vi.	Goodwill on consolidation	0.00	-
vii.	Debit balance in Profit & Loss account	0.00	-
	<b>Total Assets</b>	<b>2270964</b>	

Step – 3

Extract of Basel III common disclosure template (with added column) – Table DF-11

Common Equity Tier 1 capital: instruments and reserves

	<u>Component of regulatory capital reported by bank</u>	<u>Source based on reference numbers/letters of the balance sheet under the regulatory scope of consolidation from step 2</u>
1 Directly issued qualifying common share (and equivalent for non-joint stock companies) capital plus related stock surplus	30161	E1 + E2
2 Retained earnings	3832	F3
3 Accumulated other comprehensive income (and other reserves)	81819	F1 + F2 + F3 + F4
4 Directly issued capital subject to phase out from CET1 (only applicable to non- joint stock companies)	-	
5 Common share capital issued by subsidiaries and held by third parties (amount allowed in group CET1)	-	
<b>6 Common Equity Tier 1 capital before regulatory adjustments</b>	<b>115812</b>	
7 Prudential valuation adjustments	-	
8 Goodwill (net of related tax liability)	-	

विनियामक पूँजी की प्रमुख विशेषताएं

ए. इक्विटी पूँजी

इक्विटी पूँजी की प्रमुख विशेषताएं निम्नानुसार है :

विवरण

- 1 जारीकर्ता
- 2 विशिष्ट पहचान
- 3 लिखत के शासी नियम

विनियामक उपचार

- 4 ट्रांजिशनल बैसल III नियम
- 5 पोस्ट ट्रांजिशनल बैसल III नियम
- 6 एकल/समूह/समूह एवं एकल पर पात्रता
- 7 लिखत का प्रकार
- 8 विनियामक पूँजी में अभिज्ञात राशि (नवीनतम रिपोर्टिंग तिथि तक)
- 9 लिखत का सममूल्य
- 10 लेखा वर्गीकरण
- 11 जारी किए जाने की मूल तिथि
- 12 स्थायी या दिनांकित
- 13 मूल परिपक्वता तिथि
- 14 पूर्व पर्यवेक्षी अनुमोदन के अध्यक्षीन जारीकर्ता की मांग
- 15 वैकल्पिक मांग तिथि, आकस्मिक मांग तिथि तथा मोचन राशि
- 16 परवर्ती मांग तिथियां, यदि प्रयोज्य हो

कूपन/लाभांश

- 17 स्थिर या चल लाभांश/कूपन
- 18 कूपन दर एवं कोई संबंधित इंडेक्स
- 19 लाभांश स्टॉपर का अस्तित्व
- 20 पूर्णतः विवेकाधीन, आंशिक विवेकाधीन या अनिवार्य
- 21 स्टेप अप का अस्तित्व या मोचन हेतु अन्य प्रोत्साहन
- 22 असंचयी या संचयी
- 23 परिवर्तनीय या अपरिवर्तनीय
- 24 यदि परिवर्तनीय, परिवर्तन का उत्प्रेरक
- 25 यदि परिवर्तनीय, पूर्ण या आंशिक
- 26 यदि परिवर्तनीय, परिवर्तन दर
- 27 यदि परिवर्तनीय, अनिवार्य या वैकल्पिक परिवर्तन
- 28 यदि परिवर्तनीय, परिवर्तनीय लिखत का प्रकार बताएं
- 29 यदि परिवर्तनीय, परिवर्तित लिखत का जारीकर्ता बताएं
- 30 अवलिखित विशेषताएं
- 31 यदि अवलिखित, अवलेखन उत्प्रेरक
- 32 यदि अवलेखन, पूर्णता आंशिक
- 33 यदि अवलेखन, स्थायी या अस्थायी
- 34 यदि अस्थायी अवलेखन, आलेख प्रताली का विवरण
- 35 परिसमापन में गौण पदानुक्रम में स्थिति (लिखत से तत्काल वरिष्ठ लिखत का प्रकार विनिर्दिष्ट करें)
- 36 अन-अनुपालित रूपांतरित विशिष्टियां
- 37 यदि हां, अन-अनुपालित विशिष्टियां बताएं

ईक्विटी

इलाहाबाद बैंक  
ISIN: INE428A01015  
भारतीय कानून

- कॉमन ईक्विटी टियर 1  
कॉमन ईक्विटी टियर 1  
एकल एवं समूह  
कॉमन ईक्विटी  
₹5713.78 मिलियन  
₹10 प्रति शेयर  
शेयरधारक की निधि  
विविध  
स्थायी  
कोई परिपक्वता नहीं  
नहीं  
अप्रयोज्य  
अप्रयोज्य

- विवेकाधीन डिविडेंड  
अप्रयोज्य  
अप्रयोज्य  
पूर्णतः विवेकाधीन  
नहीं  
असंचयी  
अप्रयोज्य  
अप्रयोज्य  
अप्रयोज्य  
अप्रयोज्य  
अप्रयोज्य  
अप्रयोज्य  
अप्रयोज्य  
अप्रयोज्य  
अप्रयोज्य  
अप्रयोज्य  
अप्रयोज्य  
अप्रयोज्य  
अप्रयोज्य  
अप्रयोज्य  
अप्रयोज्य  
अप्रयोज्य  
अप्रयोज्य  
अप्रयोज्य

**बी. अतिरिक्त टियर 1 पूंजी लिखत**

अतिरिक्त टियर 1 पूंजी लिखत की प्रमुख विशेषताएं निम्नानुसार हैं :

<b>विवरण</b>	<b>अतिरिक्त टियर 1 (स्थायी बॉड सीरीज I) इलाहाबाद बैंक</b>	<b>अतिरिक्त टियर 1 (स्थायी बॉड सीरीज II) इलाहाबाद बैंक</b>
1 जारीकर्ता		
2 विशिष्ट पहचान (अर्थात्, सीयूएसआईपी,आईएसआईएन या निजी स्थानन हेतु ब्लूमबर्ग पहचान)		
3 लिखत के शासी नियम	INE428A09091 भारतीय विधि	INE428A09125 भारतीय कानून
<b>विनियामक उपचार</b>		
4 ट्रांजिशनल बासेल III नियम	अतिरिक्त टियर 1	अतिरिक्त टियर 1
5 पोस्ट-ट्रांजिशनल बासेल III नियम	अपात्र	अपात्र
6 एकल/समूह/समूह एवं एकल पर पात्रता	एकल एवं समूह	एकल एवं समूह
7 लिखत का प्रकार	स्थायी	स्थायी
8 विनियामक पूंजी में अभिज्ञात राशि (मीलियन में, नवीनतम रिपोर्टिंग तिथि को )	₹1050 मीलियन	₹1050 मीलियन
9 लिखत का सममूल्य	₹1500 मीलियन	₹1500 मीलियन
10 लेखा वर्गीकरण	देयता	देयता
11 जारी किए जाने की मूल तिथि	30 मार्च, 2009	18 दिसम्बर, 2009
12 स्थायी या दिनांकित	स्थायी	स्थायी
13 मूल परिपक्वता तिथि	कोई परिपक्वता नहीं	कोई परिपक्वता नहीं
14 पूर्व पर्यवेक्षी अनुमोदन के अध्याधीन जारीकर्ता की मांग	हां	हां
15 वैकल्पिक मांग तिथि, आकस्मिक मांग तिथि और मोचन राशि	वैकल्पिक मांग तिथि : 30 मार्च, 2019 और उसके बाद प्रत्येक वर्षगांठ तिथि आकस्मिक मांग तिथि : अप्रयोज्य सममूल्य पर मोचन	वैकल्पिक मांग तिथि : 18 दिसम्बर, 2019 और उसके बाद प्रत्येक वर्षगांठ तिथि आकस्मिक मांग तिथि : अप्रयोज्य सममूल्य पर मोचन
16 परवर्ती मांग तिथियां, यदि प्रयोज्य हों	30 मार्च, 2019 के बाद प्रत्येक वर्षगांठ तिथि	18 दिसम्बर, 2019 के बाद प्रत्येक वर्षगांठ तिथि
<b>कूपन / लाभांश</b>		
17 अचल या चल लाभांश कूपन	अचल	अचल
18 कूपन दर एवं अन्य संबंधित इंडेक्स	पहली मांग विकल्प तिथि तक जारी तिथि से वार्षिक भुगतान 9.20% प्रति वर्ष और यदि बैंक मांग विकल्प का वर्ष उपयोग नहीं करता है, 9.20% प्रति वर्ष के कूपन दर के अतिरिक्त 50 बेसिस प्वाइंट अर्थात् 30 मार्च, 2019 के बाद 9.70% प्रति वर्ष नहीं	पहली मांग विकल्प तिथि तक जारी तिथि से वार्षिक भुगतान 9.08% प्रति वर्ष और यदि बैंक मांग विकल्प का उपयोग नहीं करता है, 9.08% प्रति वर्ष के कूपन दर के अतिरिक्त 50 बेसिस प्वाइंट अर्थात् 18 दिसम्बर, 2019 के बाद 9.58% प्रति वर्ष नहीं
19 लाभांश स्टॉपर का अस्तित्व	आंशिक विवेकाधीन	आंशिक विवेकाधीन
20 पूर्णतः विवेकाधीन, आंशिक विवेकाधीन या अनिवार्य	हां	हां
21 स्टेप अप का अस्तित्व या मोचन हेतु अन्य प्रोत्साहन	असंचयी	असंचयी
22 असंचयी या संचयी	अपरिवर्तनीय	अपरिवर्तनीय
23 परिवर्तनीय या अपरिवर्तनीय	अप्रयोज्य	अप्रयोज्य
24 यदि परिवर्तनीय, परिवर्तन का उत्प्रेरक	अप्रयोज्य	अप्रयोज्य
25 यदि परिवर्तनीय, पूर्ण या आंशिक	अप्रयोज्य	अप्रयोज्य
26 यदि परिवर्तनीय, परिवर्तन दर	अप्रयोज्य	अप्रयोज्य
27 यदि परिवर्तनीय, अनिवार्य या वैकल्पिक परिवर्तन	अप्रयोज्य	अप्रयोज्य
28 यदि परिवर्तनीय, परिवर्तनीय लिखत का प्रकार बताएं	अप्रयोज्य	अप्रयोज्य
29 यदि परिवर्तनीय, परिवर्तित लिखत का जारीकर्ता बताएं	अप्रयोज्य	अप्रयोज्य
30 अवलिखित विशेषताएं	नहीं	नहीं
31 यदि अवलिखित, अवलेखन उत्प्रेरक	अप्रयोज्य	अप्रयोज्य
32 यदि अवलेखन, पूर्णतया आंशिक	अप्रयोज्य	अप्रयोज्य
33 यदि अवलेखन, स्थायी या अस्थायी	अप्रयोज्य	अप्रयोज्य
34 यदि अस्थायी अवलेखन, राइट-अप प्रणाली का विवरण	अप्रयोज्य	अप्रयोज्य
35 परिसमापन में गौण अनुक्रम में स्थिति	बॉन्डधारकों के दावे (ए)इक्विटी शेयरों में निवेशकों के दावे से श्रेष्ठतर और (बी) अन्य सभी ऋणियों के दावों के अधीनस्थ	बॉन्डधारकों के दावे (ए) इक्विटी शेयरों में निवेशकों के दावे से श्रेष्ठतर और (बी) अन्य सभी ऋणियों के दावों के अधीनस्थ

## सी. टियर 2 पूंजी लिखत

### ए. अपर टियर 2 पूंजी लिखत

अपर टियर 2 पूंजी लिखत की प्रमुख विशेषताएं निम्नानुसार हैं :

<u>विवरण</u>	<u>सीरीज I</u>	<u>सीरीज II</u>
1. जारीकर्ता	इलाहाबाद बैंक	इलाहाबाद बैंक
2. विशिष्ट पहचान (अर्थात्. सीयूसआईपी,आईएसआईएन या निजी स्थानन हेतु ब्लूमबर्ग पहचान)	INE428A09075	INE428A09117
3. लिखत के शासी नियम	भारतीय कानून	भारतीय कानून
<u>विनियामक उपचार</u>		
4. ट्रांजिशनल बैसल III नियम	टियर 2	टियर 2
5. पोस्ट-ट्रांजिशनल बैसल III नियम	अपात्र	अपात्र
6. एकल/समूह/समूह एवं एकल पर पात्रता	एकल एवं समूह	एकल एवं समूह
7. लिखत का प्रकार	अपर टियर 2	अपर टियर 2
8. विनियामक पूंजी में अभिज्ञात राशि (मीलियन में, नवीनतम रिपोर्टिंग तिथि को)	₹5000 मीलियन	₹5000 मीलियन
9. लिखत का सममूल्य	₹5000 मीलियन	₹5000 मीलियन
10. लेखा वर्गीकरण	देयता	देयता
11. जारी किए जाने की मूल तिथि	19 मार्च, 2009	18 दिसम्बर, 2009
12. स्थायी या दिनांकित	दिनांकित	दिनांकित
13. मूल परिपक्वता तिथि	19 मार्च, 2024	18 दिसम्बर, 2024
14. पूर्व पर्यवेक्षी अनुमोदन के अध्यक्षीन जारीकर्ता की मांग	हां	हां
15. वैकल्पिक मांग तिथि, आकस्मिक मांग तिथि और मोचन राशि	वैकल्पिक मांग तिथि : 19 मार्च, 2019 आकस्मिक मांग तिथि : अप्रयोज्य मोचन सममूल्य पर	वैकल्पिक मांग तिथि : 18 दिसम्बर, 2019 आकस्मिक मांग तिथि : अप्रयोज्य मोचन सममूल्य पर
16. परवर्ती मांग तिथियां, यदि प्रयोज्य हों	प्रत्येक वर्षगांठ तिथि पर	प्रत्येक वर्षगांठ तिथि पर
<u>कूपन / लाभांश</u>		
17. अचल या चल लाभांश कूपन	अचल	अचल
18. कूपन दर एवं अन्य संबंधित इंडेक्स	पहली मांग विकल्प तिथि तक जारी तिथि से वार्षिक भुगतान 9.28% प्रति वर्ष और यदि बैंक मांग विकल्प का उपयोग नहीं करता है, 9.28% प्रति वर्ष के कूपन दर के अतिरिक्त 50 बेसिस प्वाइंट अर्थात् 19 मार्च, 2019 के बाद 9.78% प्रति वर्ष	तक जारी तिथि से वार्षिक भुगतान 8.58% प्रति वर्ष और यदि बैंक मांग विकल्प का उपयोग नहीं करता है, 8.58% प्रति वर्ष के कूपन दर के अतिरिक्त 50 बेसिस प्वाइंट अर्थात् 18 दिसम्बर, 2019 के बाद 9.08% प्रति वर्ष
19. लाभांश स्टॉपर का अस्तित्व	नहीं	नहीं
20. पूर्णतः विवेकाधीन, आंशिक विवेकाधीन या अनिवार्य	आंशिक विवेकाधीन	आंशिक विवेकाधीन
21. स्टेप अप का अस्तित्व या मोचन हेतु अन्य प्रोत्साहन	हां	हां
22. अ-संचयी या संचयी	अ-संचयी	अ-संचयी
23. परिवर्तनीय या अ-परिवर्तनीय	अ-परिवर्तनीय	अ-परिवर्तनीय
24. यदि परिवर्तनीय, परिवर्तन का उत्प्रेरक	अप्रयोज्य	अप्रयोज्य
25. यदि परिवर्तनीय, पूर्ण या आंशिक	अप्रयोज्य	अप्रयोज्य

<u>विवरण</u>	<u>सीरीज I</u>	<u>सीरीज II</u>
26. यदि परिवर्तनीय, परिवर्तन दर	अप्रयोज्य	अप्रयोज्य
27. यदि परिवर्तनीय, अनिवार्य या वैकल्पिक परिवर्तन	अप्रयोज्य	अप्रयोज्य
28. यदि परिवर्तनीय, परिवर्तनीय लिखत का प्रकार बताएं	अप्रयोज्य	अप्रयोज्य
29. यदि परिवर्तनीय, परिवर्तित लिखत का जारीकर्ता बताएं	अप्रयोज्य	अप्रयोज्य
30. अवलिखित विशेषताएं	नहीं	नहीं
31. यदि अवलिखित, अवलेखन उत्प्रेरक	अप्रयोज्य	अप्रयोज्य
32. यदि अवलेखन, पूर्णतया आंशिक	अप्रयोज्य	अप्रयोज्य
33. यदि अवलेखन, स्थायी या अस्थायी	अप्रयोज्य	अप्रयोज्य
34. यदि अस्थायी अवलेखन, राइट अप प्रणाली का विवरण	अप्रयोज्य	अप्रयोज्य
35. परिसमापन में गौण क्रम में स्थिति (लिखत से तत्काल वरिष्ठ लिखत बताएं)	इन बांडों में निवेशकों के दावे (क) टियर। पूंजी में समाविष्ट करने हेतु पात्र लिखतों में निवेश के दावों से श्रेष्ठ होंगे और (ख) और अन्य सभी लेनदारों के दावों से गौण होंगे	इन बांडों में निवेशकों के दावे (क) टियर। पूंजी में समाविष्ट करने हेतु पात्र लिखतों में निवेश के दावों से श्रेष्ठ होंगे और (ख) और अन्य सभी लेनदारों के दावों से गौण होंगे
36. अन-अनुपालित परिवर्तित विशिष्टियां	हां	हां
37. यदि हां, अन-अनुपालित विशिष्टियां बताएं	स्टेप अप, कोई बैसल III हानि अवशोषण नहीं	स्टेप अप, कोई बैसल III हानि अवशोषण नहीं



**बी. गौण बांड, लोअर टियर 2**  
**गौण बांड मुख्य विशेषताएं निम्नलिखित हैं :**

क्रम सं.	विवरण	शृंखला V	शृंखला VI	शृंखला VII	शृंखला VIII	शृंखला IX
1.	जारीकर्ता	इलाहाबाद बैंक	इलाहाबाद बैंक	इलाहाबाद बैंक	इलाहाबाद बैंक	इलाहाबाद बैंक
2.	यूनीक आईडेंटिफायर (उदाहरणार्थ सीएसएआईपी, आईएसआईएन अथवा प्राइवेट प्लेसमेंट हेतु ब्लूमबर्ग आईडेंटिफायर)					
3.	लिखत के शासी कानून.	भारतीय कानून	भारतीय कानून	भारतीय कानून	भारतीय कानून	भारतीय कानून
<b>विनियामक उपचार</b>						
4	ट्रॉजीशनल बासेल III नियम	टीयर 2	टीयर 2	टीयर 2	टीयर 2	टीयर 2
5	पोस्ट ट्रॉजीशनल बासेल III नियम	अपात्र	अपात्र	अपात्र	अपात्र	अपात्र
6	सोलो/ग्रुप/ग्रुप एवं सोलो में पात्र	सोलो एवं ग्रुप	सोलो एवं ग्रुप	सोलो एवं ग्रुप	सोलो एवं ग्रुप	सोलो एवं ग्रुप
7	लिखत का प्रकार	टीयर 2 लिखत	टीयर 2 लिखत	टीयर 2 लिखत	टीयर 2 लिखत	टीयर 2 लिखत
8	नियामक पूंजी में अभिज्ञात राशि ( हाल ही की रिपोर्टिंग तिथि को रु मिलियन में)					
9	लिखत का सम मूल्य	शून्य	₹ 1123.80 मिलियन	₹ 2000 मिलियन	₹ 2400 मिलियन	₹ 3600 मिलियन
10	लेखा वर्गीकरण	₹ 5000 मिलियन	₹ 5619 मिलियन	₹ 5000 मिलियन	₹ 4000 मिलियन	₹ 4500 मिलियन
11	जारी करने की मूल तिथि	देयता	देयता	देयता	देयता	देयता
12	शाश्वत अथवा दिनांकित	13 मार्च 2006	29 सितम्बर 2006	25 सितम्बर 2007	26 मार्च 2009	4 अगस्त 2009
13	मूल परिपक्वता तिथि	दिनांकित	दिनांकित	दिनांकित	दिनांकित	दिनांकित
14	पूर्व पर्यवेक्षीय अनुमोदन के अधधीन जारीकर्ता की काल	13 मार्च 2016	29 सितम्बर 2016	25 सितम्बर 2017	26 मार्च 2019	4 अगस्त 2019
15	आप्यनल काल तिथि, आकस्मिक काल तिथि और मोचन राशि	नहीं	नहीं	नहीं	नहीं	नहीं
16	परवर्ती काल दरें यदि प्रयोज्य हो	नहीं	नहीं	नहीं	नहीं	नहीं
<b>कूपन/लाभांश</b>						
17.	स्थिर या फ्लोटिंग लाभांश/कूपन	स्थिर	स्थिर	स्थिर	स्थिर	स्थिर
18.	कूपन रेट और संबंधित सूचकांक	8.00% प्र.व. अर्ध वार्षिक रूप से देय	8.85% प्र.व. वार्षिक रूप से देय	10.00% प्र.व. वार्षिक रूप से देय	9.23% प्र.व. वार्षिक रूप से देय	8.45% प्र.व. वार्षिक रूप से देय
19.	लाभांश स्टापर का अस्तित्व	नहीं	नहीं	नहीं	नहीं	नहीं
20.	पूर्णतया विवेकाधीन, अंशतः विवेकाधीन अथवा अनिवार्य	अंशतः विवेकाधीन	अंशतः विवेकाधीन	अंशतः विवेकाधीन	अंशतः विवेकाधीन	अंशतः विवेकाधीन
21.	मोचन हेतु स्टेप अप या अन्य प्रोत्साहन का अस्तित्व	हां	हां	हां	हां	हां
22	गैर-संचयी या संचयी	गैर-संचयी	गैर-संचयी	गैर-संचयी	गैर-संचयी	गैर-संचयी
23	परिवर्तनीय या गैर परिवर्तनीय	गैर परिवर्तनीय	गैर परिवर्तनीय	गैर परिवर्तनीय	गैर परिवर्तनीय	गैर परिवर्तनीय

क्रम सं.	विवरण	शृंखला V	शृंखला VI	शृंखला VII	शृंखला VIII	शृंखला IX
24	यदि परिवर्तनीय है, कन्वर्जन ट्रिगर	अप्रयोज्य	अप्रयोज्य	अप्रयोज्य	अप्रयोज्य	अप्रयोज्य
25	यदि परिवर्तनीय है, पूर्णतया या अंशतः	अप्रयोज्य	अप्रयोज्य	अप्रयोज्य	अप्रयोज्य	अप्रयोज्य
26	यदि परिवर्तनीय है, कन्वर्जन दर	अप्रयोज्य	अप्रयोज्य	अप्रयोज्य	अप्रयोज्य	अप्रयोज्य
27	यदि परिवर्तनीय है, अनिवार्य अथवा वैकल्पिक कन्वर्जन	अप्रयोज्य	अप्रयोज्य	अप्रयोज्य	अप्रयोज्य	अप्रयोज्य
28	यदि परिवर्तनीय है, परिवर्तन किए जाने वाले लिखत का प्रकार विनिर्दिष्ट करें	अप्रयोज्य	अप्रयोज्य	अप्रयोज्य	अप्रयोज्य	अप्रयोज्य
29	यदि परिवर्तनीय है कन्वर्ट किए जाने हेतु लिखत के जारीकर्ता को विनिर्दिष्ट करें	अप्रयोज्य	अप्रयोज्य	अप्रयोज्य	अप्रयोज्य	अप्रयोज्य
30	अवलेखन विशेषताएं	नहीं	नहीं	नहीं	नहीं	नहीं
31	यदि अवलेखन, अवलेखन ट्रिगर	अप्रयोज्य	अप्रयोज्य	अप्रयोज्य	अप्रयोज्य	अप्रयोज्य
32	यदि अवलेखन, पूर्णतः या अंशतः	अप्रयोज्य	अप्रयोज्य	अप्रयोज्य	अप्रयोज्य	अप्रयोज्य
33	यदि अवलेखन, स्थायी या अस्थायी	अप्रयोज्य	अप्रयोज्य	अप्रयोज्य	अप्रयोज्य	अप्रयोज्य
34	यदि अस्थायी अवलेखन राइट अप तंत्र का विवरण	अप्रयोज्य	अप्रयोज्य	अप्रयोज्य	अप्रयोज्य	अप्रयोज्य
35	परिसमापन में सर्बाङ्गिनेशन अनुक्रम की स्थिति (लिखत से तत्काल उच्चतर लिखत का प्रकार विनिर्दिष्ट करें)	इन बांडों में निवेशकों के दावे (क) टीयर 1 पूंजी में समाविष्ट करने हेतु पात्रलिखतों में निवेश के दावों से श्रेष्ठ होंगे और (ख) और अन्य सभी लेनदारों के दावों से गौण होंगे	इन बांडों में निवेशकों के दावे (क) टीयर 1 पूंजी में समाविष्ट करने हेतु पात्रलिखतों में निवेश के दावों से श्रेष्ठ होंगे और (ख) और अन्य सभी लेनदारों के दावों से गौण होंगे	इन बांडों में निवेशकों के दावे (क) टीयर 1 पूंजी में समाविष्ट करने हेतु पात्रलिखतों में निवेश के दावों से श्रेष्ठ होंगे और (ख) और अन्य सभी लेनदारों के दावों से गौण होंगे	इन बांडों में निवेशकों के दावे (क) टीयर 1 पूंजी में समाविष्ट करने हेतु पात्रलिखतों में निवेश के दावों से श्रेष्ठ होंगे और (ख) और अन्य सभी लेनदारों के दावों से गौण होंगे	इन बांडों में निवेशकों के दावे (क) टीयर 1 पूंजी में समाविष्ट करने हेतु पात्रलिखतों में निवेश के दावों से श्रेष्ठ होंगे और (ख) और अन्य सभी लेनदारों के दावों से गौण होंगे
36	नर अनुपालन ट्रांजिशन विशेषताएं	हां	हां	हां	हां	हां
37	यदि हां, नर अनुपालित विशेषताएं	बासेल III हानि अवशोषिता नहीं	बासेल III हानि अवशोषिता नहीं	बासेल III हानि अवशोषिता नहीं	बासेल III हानि अवशोषिता नहीं	बासेल III हानि अवशोषिता नहीं

**ग. बासेल III अनुपालित टियर 2 बांड**

बासेल III अनुपालित, टियर 2 बांड की मुख्य विशेषताएं निम्नलिखित हैं

**क्रम सं. विवरण**

1. जारीकर्ता
2. यूनीक आईडेंटिफायर (उदाहरणार्थ सीयूएसआईपी, आईएसआईएन अथवा प्राइवेट प्लेसमेंट हेतु ब्लूमबर्ग आईडेंटिफायर)
3. लिखत के शासी कानून.

**विशेषताएं**

इलाहाबाद बैंक

आईएनई 428ए08028  
भारतीय कानून

**विनियामक उपचार**

- 4 ट्रांजीशनल बासेल III नियम
- 5 पोस्ट ट्रांजीशनल बासेल III नियम
- 6 सोलो/ग्रुप/ग्रुप एवं सोलो में पात्र
- 7 लिखत का प्रकार
- 8 नियामक पूंजी में अभिज्ञात राशि (हाल ही की रिपोर्टिंग तिथि को रु मिलियन में
- 9 लिखत का सम मूल्य
- 10 लेखा वर्गीकरण
- 11 जारी करने की मूल तिथि
- 12 शाश्वत अथवा दिनांकित
- 13 मूल परिपक्वता तिथि
- 14 पूर्व पर्यवेक्षीय अनुमोदन के अध्यक्षीन जारीकर्ता की काल
- 15 आप्शनल काल तिथि, आकस्मिक काल तिथि और मोचन राशि
- 16 परवर्ती काल दरें यदि प्रयोज्य हो

टीयर 2  
टीयर 2  
सोलो एवं ग्रुप  
टीयर 2 लिखत  
₹5000 मिलियन  
₹5000 मिलियन  
देयता  
20 जनवरी 2015  
दिनांकित  
20 जनवरी 2025  
अप्रयोज्य  
अप्रयोज्य  
अप्रयोज्य

**कूपन/लाभांश**

17. स्थिर या फ्लोटिंग लाभांश/कूपन
18. कूपन रेट और संबंधित सूचकांक
19. लाभांश स्टापर का अस्तित्व
20. पूर्णतया विवेकाधीन, अंशतः विवेकाधीन अथवा अनिवार्य
21. मोचन हेतु स्टेप अप या अन्य प्रोत्साहन का अस्तित्व
22. गैर-संचयी या संचयी
23. परिवर्तनीय या गैर परिवर्तनीय
24. यदि परिवर्तनीय है, कन्वर्जन ट्रिगर
25. यदि परिवर्तनीय है, पूर्णतया या अंशतः
26. यदि परिवर्तनीय है, कन्वर्जन दर
27. यदि परिवर्तनीय है, अनिवार्य अथवा वैकल्पिक कन्वर्जन
28. यदि परिवर्तनीय है, परिवर्तन किए जाने वाले लिखत का प्रकार विनिर्दिष्ट करें
29. यदि परिवर्तनीय है, कन्वर्ट किए जाने हेतु लिखत के जारीकर्ता को विनिर्दिष्ट करें
30. अवलेखन विशेषताएं
31. यदि अवलेखन, अवलेखन ट्रिगर

स्थिर  
8.78% प्र.व. बांडों की परिपक्वता तक  
वार्षिक रूप से देय  
नहीं  
अंशतः विवेकाधीन  
नहीं  
गैर- संचयी  
गैर- परिवर्तनीय  
अप्रयोज्य  
अप्रयोज्य  
अप्रयोज्य  
अप्रयोज्य  
अप्रयोज्य  
अप्रयोज्य  
हां  
बांड भारिबैं के आप्शन पर 'प्वाइंट ऑफ नान वायब्लिटी ट्रिगर' नामक इवेंट के घटित होने पर स्थायी रूप से अपलिखित हो सकते हैं। पीओएनवी ट्रिगर इवेंट निम्नलिखित से पहले होगा:  
क) यह निर्णय कि स्थायी अपलेखन, जिसके बिना बैंक अव्यवहार्य हो जाएगा, अनिवार्य है, जैसा कि भारिबैं द्वारा निर्धारित किया गया है ; और  
ख) पूंजी के सार्वजनिक क्षेत्र अंतःक्षेपण अथवा समतुल्य सहायता का निर्णय जिसके बिना बैंक अव्यवहार्य बन जाएगा जैसा कि संबंधित प्राधिकारी द्वारा निर्धारित किया गया है। ऐसे निर्णय में यह अपरिहार्य रूप से अंतर्निहित होगा कि ट्रिगर इवेंट के परिणामस्वरूप हुआ अपलेखन सार्वजनिक क्षेत्र पूंजी अंतःक्षेपण से पहले घटित हुआ हो जिससे सार्वजनिक क्षेत्र को प्रदान की गई पूंजी डाइल्यूट न हो।

क्रम सं. विवरण	विशेषताएं
32 यदि अवलेखन, पूर्णतः या अंशतः	पूर्णतः
33 यदि अवलेखन, स्थायी या अस्थायी	स्थायी
34 यदि अस्थायी अवलेखन, राइट अप तंत्र का विवरण	अप्रयोज्य
35 परिसमापन में सबार्डिनेशन अनुक्रम की स्थिति (लिखत से तत्काल उच्चतर लिखत का प्रकार विनिर्दिष्ट करें)	<p>बांड धारकों के दावे (क) टियर 1 पूंजी में समाविष्ट करने हेतु पात्र लिखतों में निवेशकों के दावों से वरिष्ठ होंगे और (ख) और बैंक के अन्य सभी जमाकर्ताओं और लेनदारों के दावों से गौण होंगे और (ग) बैंक अथवा संबंधित संस्था अथवा अन्य व्यवस्था जो कानूनी अथवा आर्थिक रूप से बैंक के लेनदारों के दावों की वरिष्ठता को बढ़ाती है, की गारंटी द्वारा न तो प्रतिभूत होंगे और न ही कवर होंगे। भावी चुकौती (कूपन अथवा मूलधन) अनुसूची बढ़ाने का बांडधारकों को कोई अधिकार नहीं होगा, सिवाय दिवालियापन और परिसमापन में।</p>
36 गैर अनुपालन ट्रांजिशंड विशेषताएं	हां
37 यदि हां, गैर अनुपालित विशेषताएं	अप्रयोज्य

## Table DF – 13

### Main Features of Regulatory Capital

<b>A. Equity Capital</b>		
The main features of Equity capital are as follows:		
S.No.	<u>Particulars</u>	<u>Equity</u>
1	Issuer	Allahabad Bank
2	Unique identifier	ISIN: INE428A01015
3	Governing law(s) of the instrument	Indian Laws
<b>Regulatory treatment</b>		
4	Transitional Basel III rules	Common Equity Tier 1
5	Post-transitional Basel III rules	Common Equity Tier 1
6	Eligible at solo/group/ group & solo	Solo & Group
7	Instrument type	Common Equity
8	Amount recognized in regulatory capital (as of most recent reporting date)	₹5713.78 million
9	Par value of instrument	₹10 per share
10	Accounting classification	Shareholder's Fund
11	Original date of issuance	Various
12	Perpetual or dated	Perpetual
13	Original maturity date	No Maturity
14	Issuer call subject to prior supervisory approval	No
15	Optional call date, contingent call dates and redemption amount	NA
16	Subsequent call dates, if applicable	NA
<b>Coupons / dividends</b>		
17	Fixed or floating dividend/coupon	Discretionary Dividend
18	Coupon rate and any related index	NA
19	Existence of a dividend stopper	No
20	Fully discretionary, partially discretionary or mandatory	Fully Discretionary
21	Existence of step up or other incentive to redeem	No
22	Non-cumulative or cumulative	Non-Cumulative
23	Convertible or non-convertible	NA
24	If convertible, conversion trigger(s)	NA
25	If convertible, fully or partially	NA
26	If convertible, conversion rate	NA
27	If convertible, mandatory or optional conversion	NA
28	If convertible, specify instrument type convertible into	NA
29	If convertible, specify issuer of instrument it converts into	NA
30	Write-down feature	No
31	If write-down, write-down trigger(s)	NA
32	If write-down, full or partial	NA
33	If write-down, permanent or temporary	NA
34	If temporary write-down, description of write-up mechanism	NA
35	Position in subordination hierarchy in liquidation (specify instrument type immediately senior to instrument)	NA
36	Non-compliant transitioned features	No
37	If yes, specify non-compliant features	NA

## B. Additional Tier 1 capital instruments

S. No.	Particulars	Additional Tier 1 (Perpetual Bond Series I)	Additional Tier 1 (Perpetual Bond Series II)
1	Issuer	Allahabad Bank	Allahabad Bank
2	Unique identifier (e.g. CUSIP, ISIN or Bloomberg identifier for private placement)	INE428A09091	INE428A09125
3	Governing law(s) of the instrument	Indian Laws	Indian Laws
<b>Regulatory treatment</b>			
4	Transitional Basel III rules	Additional Tier 1	Additional Tier 1
5	Post-transitional Basel III rules	Ineligible	Ineligible
6	Eligible at solo/group/ group & solo	Solo & Group	Solo & Group
7	Instrument type	Perpetual	Perpetual
8	Amount recognized in regulatory capital (₹in million, as of most recent reporting date)	₹1050 million	₹1050 million
9	Par value of instrument	₹1500 million	₹1500 million
10	Accounting classification	Liability	Liability
11	Original date of issuance	30th March, 2009	18th December, 2009
12	Perpetual or dated	Perpetual	Perpetual
13	Original maturity date	No Maturity	No Maturity
14	Issuer call subject to prior supervisory approval	Yes	Yes
15	Optional call date, contingent call dates and redemption amount	Optional call date: 30th March 2019 and thereafter on each anniversary date Contingent Call Dates: NA Redemption at par	Optional Call Date: 18th December 2019 and thereafter on each anniversary date Contingent call dates: NA Redemption At Par
16	Subsequent call dates, if applicable	On each anniversary date after 30th March 2019	On each anniversary date after 18th December 2019
<b>Coupons / dividends</b>			
17	Fixed or floating dividend/coupon	Fixed	Fixed
18	Coupon rate and any related index	9.20% p.a. payable annually from issue date till the first call option date and if the Bank does not exercise the call option, 50 bps over and above coupon rate of 9.20% i.e. 9.70 % p.a. after 30th March, 2019	9.08% p.a., payable annually from issue date till first call option date and if the Bank does not exercise the call option, 50 bps over and above coupon rate of 9.08% i.e. 9.58% p.a. after 18th December, 2019
19	Existence of a dividend stopper	No	No
20	Fully discretionary, partially discretionary or mandatory	Partially discretionary	Partially discretionary
21	Existence of step up or other incentive to redeem	Yes	Yes
22	Noncumulative or cumulative	Non-cumulative	Non-cumulative
23	Convertible or non-convertible	Non-Convertible	Non-Convertible
24	If convertible, conversion trigger(s)	NA	NA
25	If convertible, fully or partially	NA	NA
26	If convertible, conversion rate	NA	NA
27	If convertible, mandatory or optional conversion	NA	NA
28	If convertible, specify instrument type convertible into	NA	NA
29	If convertible, specify issuer of instrument it converts into	NA	NA
30	Write-down feature	No	No
31	If write-down, write-down trigger(s)	NA	NA
32	If write-down, full or partial	NA	NA
33	If write-down, permanent or temporary	NA	NA
34	If temporary write-down, description of write-up mechanism	NA	NA
35	Position in subordination hierarchy in liquidation	The claims of the Bondholders shall be (a) superior to the claims of investors in equity shares and (b) subordinated to the claims of all other creditors	The claims of the Bondholders shall be (a) superior to the claims of investors in equity shares and (b) subordinated to the claims of all other creditors

**C. Tier 2 Capital Instruments****a. Upper Tier 2 capital Instruments**

The main features of Upper Tier II Capital Instruments are as follows:

<b>S. No. Particulars</b>	<b>Series I</b>	<b>Series II</b>
1. Issuer	Allahabad Bank	Allahabad Bank
2. Unique identifier (e.g. CUSIP, ISIN or Bloomberg identifier for private placement)	INE428A09075	INE428A09117
3. Governing law(s) of the instrument	Indian Laws	Indian Laws
<b>Regulatory treatment</b>		
4. Transitional Basel III rules	Tier 2	Tier 2
5. Post-transitional Basel III rules	Ineligible	Ineligible
6. Eligible at solo/group/ group & solo	Solo & Group	Solo & Group
7. Instrument type	Upper Tier 2	Upper Tier 2
8. Amount recognized in regulatory capital (₹in million, as of most recent reporting date)	₹5000 million	₹5000 million
9. Par value of instrument	₹5000 million	₹5000 million
10. Accounting classification	Liability	Liability
11. Original date of issuance	19 <sup>th</sup> March 2009	18 <sup>th</sup> December 2009
12. Perpetual or dated	Dated	Dated
13. Original maturity date	19 <sup>th</sup> March 2024	18 <sup>th</sup> December 2024
14. Issuer call subject to prior supervisory approval	Yes	Yes
15. Optional call date, contingent call dates and redemption amount	Optional Call Date: 19 <sup>th</sup> March 2019 Contingent call dates: NA Redemption At Par	Optional Call Date : 18 <sup>th</sup> December 2019 Contingent call dates: NA Redemption At Par
16. Subsequent call dates, if applicable	On each anniversary date	On each anniversary date
<b>Coupons / dividends</b>		
17. Fixed or floating dividend / coupon	Fixed	Fixed
18. Coupon rate and any related index	9.28% p.a. payable annually from issue date till the first call option date and if the call option is not exercised by the Bank then 50 bps over and above coupon rate of 9.28% i.e. 9.78% p.a. payable annually after 19 <sup>th</sup> March 2019	8.58% p.a. payable annually from issue date till the first call option date and if the call option is not exercised by the Bank then 50 bps over and above coupon rate of 8.58% i.e. 9.08% p.a. payable annually after 18 <sup>th</sup> December 2019
19. Existence of a dividend stopper	No	No
20. Fully discretionary, partially discretionary or mandatory	Partially discretionary	Partially discretionary
21. Existence of step up or other incentive to redeem	Yes	Yes
22. Noncumulative or cumulative	Non-Cumulative	Non-Cumulative
23. Convertible or non-convertible	Non-Convertible	Non-Convertible
24. If convertible, conversion trigger(s)	NA	NA
25. If convertible, fully or partially	NA	NA

<b>S. No.</b>	<b>Particulars</b>	<b>Series I</b>	<b>Series II</b>
26.	If convertible, conversion rate	NA	NA
27.	If convertible, mandatory or optional conversion	NA	NA
28.	If convertible, specify instrument type convertible into	NA	NA
29.	If convertible, specify issuer of instrument it converts into	NA	NA
30.	Write-down feature	No	No
31.	If write-down, write-down trigger(s)	NA	NA
32.	If write-down, full or partial	NA	NA
33.	If write-down, permanent or temporary	NA	NA
34.	If temporary write-down, description of write-up mechanism	NA	NA
35.	Position in subordination hierarchy in liquidation (specify instrument type immediately senior to instrument)	The claims of the investors in these Bonds shall be (a) superior to the claims of investors in instruments eligible for inclusion in Tier 1 capital; and (b) subordinate to the claims of all other creditors.	The claims of the investors in these Bonds shall be (a) superior to the claims of investors in instruments eligible for inclusion in Tier 1 capital; and (b) subordinate to the claims of all other creditors.
36.	Non-compliant transitioned features	Yes	Yes
37.	If yes, specify non-compliant features	Step up; No Basel III Loss Absorbency	Step up; No Basel III Loss Absorbency



**b. Subordinated Bonds, Lower Tier 2**  
**The main features of Subordinate Bonds are as follows:**

Sl. No.	Particulars	Series V	Series VI	Series VII	Series VIII	Series IX
1.	Issuer	Allahabad Bank	Allahabad Bank	Allahabad Bank	Allahabad Bank	Allahabad Bank
2.	Unique identifier (e.g. CUSIP, ISIN or Bloomberg identifier for private placement)	INE428A09042	INE428A09059	INE428A09067	INE428A09083	INE428A09109
3.	Governing law (s) of the instrument	Indian Laws	Indian Laws	Indian Laws	Indian Laws	Indian Laws
<b>Regulatory treatment</b>						
4.	Transitional Basel III rules	Tier 2	Tier 2	Tier 2	Tier 2	Tier 2
5.	Post-transitional Basel III rules	Ineligible	Ineligible	Ineligible	Ineligible	Ineligible
6.	Eligible at solo/group/ group & solo	Solo & Group	Solo & Group	Solo & Group	Solo & Group	Solo & Group
7.	Instrument type	Tier 2 Instruments	Tier 2 Instruments	Tier 2 Instruments	Tier 2 Instruments	Tier 2 Instruments
8.	Amount recognised in regulatory capital (₹ in million, as of most recent reporting date)	Nil	₹1123.80 million	₹2000 million	₹2400 million	₹3600 million
9.	Par value of instrument	₹5000 million	₹5619 million	₹5000 million	₹4000 million	₹4500 million
10.	Accounting classification	Liability	Liability	Liability	Liability	Liability
11.	Original date of issuance	13 <sup>th</sup> march 2006	29 <sup>th</sup> September 2006	25 <sup>th</sup> September 2007	26 <sup>th</sup> March 2009	4 <sup>th</sup> August 2009
12.	Perpetual or dated	Dated	Dated	Dated	Dated	Dated
13.	Original maturity date	13 <sup>th</sup> march 2016	29 <sup>th</sup> September 2016	25 <sup>th</sup> September 2017	26 <sup>th</sup> March 2019	4 <sup>th</sup> August 2019
14.	Issuer call subject to prior supervisory approval	No	No	No	No	No
15.	Optional call date, contingent call dates and redemption amount	No	No	No	No	No
16.	Subsequent call dates, if applicable	NA	NA	NA	NA	NA
<b>Coupons/dividends</b>						
17.	Fixed or floating dividend / coupon	Fixed	Fixed	Fixed	Fixed	Fixed
18.	Coupon rate and any related index	8.00% p.a. payable semi-annually	8.85% p.a. payable annually	10.00% p.a. payable annually	9.23% p.a. payable annually	8.45% p.a. payable annually
19.	Existence of a dividend stopper	No	No	No	No	No
20.	Fully discretionary, partially discretionary or mandatory	Partially discretionary	Partially discretionary	Partially discretionary	Partially discretionary	Partially discretionary
21.	Existence of step up or other incentive to redeem	Yes	Yes	Yes	Yes	Yes
22.	Noncumulative or cumulative	Non-Cumulative	Non-Cumulative	Non-Cumulative	Non-Cumulative	Non-Cumulative

S. No.	Particulars	Series V	Series VI	Series VII	Series VIII	Series IX
		Non-Convertible	Non-Convertible	Non-Convertible	Non-Convertible	Non-Convertible
23.	Convertible or non-convertible	NA	NA	NA	NA	NA
24.	If convertible, conversion trigger(s)	NA	NA	NA	NA	NA
25.	If convertible, fully or partially	NA	NA	NA	NA	NA
26.	If convertible, conversion rate	NA	NA	NA	NA	NA
27.	If convertible, mandatory or optional conversion	NA	NA	NA	NA	NA
28.	If convertible, specify instrument type convertible into	NA	NA	NA	NA	NA
29.	If convertible, specify issuer of instrument it converts into	NO	NO	NO	NO	NO
30.	Write-down feature	NA	NA	NA	NA	NA
31.	If write-down, write-down trigger(s)	NA	NA	NA	NA	NA
32.	If write-down, full or partial	NA	NA	NA	NA	NA
33.	If write-down, permanent or temporary	NA	NA	NA	NA	NA
34.	If temporary write-down, description of write-up instrument)	NA	NA	NA	NA	NA
35.	Position in subordination hierarchy in liquidation (specify instrument type immediately senior to instrument)	The claims of the investors in these Bonds shall be (a) Superior to the claims of investors in instruments eligible for inclusion in Tier 1 Capital; and (b) subordinate to the claims of all other creditors.	The claims of the investors in these Bonds shall be (a) Superior to the claims of investors in instruments eligible for inclusion in Tier 1 Capital; and (b) subordinate to the claims of all other creditors.	The claims of the investors in these Bonds shall be (a) Superior to the claims of investors in instruments eligible for inclusion in Tier 1 Capital; and (b) subordinate to the claims of all other creditors.	The claims of the investors in these Bonds shall be (a) Superior to the claims of investors in instruments eligible for inclusion in Tier 1 Capital; and (b) subordinate to the claims of all other creditors.	The claims of the investors in these Bonds shall be (a) Superior to the claims of investors in instruments eligible for inclusion in Tier 1 Capital; and (b) subordinate to the claims of all other creditors.
36.	Non-compliant transitioned features	Yes	Yes	Yes	Yes	Yes
37.	If yes, specify non-compliant features	No Basel III Loss Absorbency	No Basel III Loss Absorbency	No Basel III Loss Absorbency	No Basel III Loss Absorbency	No Basel III Loss Absorbency

### C. Basel III Compliant Tier 2 Bonds

The main features of Basel III Compliant Tier 2 Bonds are as follows:

#### **S. No. Particulars**

1. Issuer
2. Unique identifier (e.g. CUSIP, ISIN or Bloomberg identifier for private placement)
3. Governing law(s) of the instrument

#### **Features**

Allahabad Bank  
INE428A08028  
Indian Laws

#### **Regulatory treatment**

4. Transitional Basel III rules
5. Post-transitional Basel III rules
6. Eligible at solo/group/ group & solo
7. Instrument type
8. Amount recognized in regulatory capital (₹ in million, as of most recent reporting date)
9. Par value of instrument
10. Accounting classification
11. Original date of issuance
12. Perpetual or dated
13. Original maturity date
14. Issuer call subject to prior supervisory approval
15. Optional call date, contingent call dates and redemption amount
16. Subsequent call dates, if applicable

Tier 2  
Tier 2  
Solo & Group  
Subordinate Tier 2  
₹5000 million  
₹5000 million  
Liability  
20<sup>th</sup> January 2015  
Dated  
20<sup>th</sup> January 2025  
NA  
NA  
NA

#### **Coupons / dividends**

17. Fixed or floating dividend / coupon
18. Coupon rate and any related index
19. Existence of a dividend stopper
20. Fully discretionary, partially discretionary or mandatory
21. Existence of step up or other incentive to redeem
22. Noncumulative or cumulative
23. Convertible or non-convertible
24. If convertible, conversion trigger(s)
25. If convertible, fully or partially
26. If convertible, conversion rate
27. If convertible, mandatory or optional conversion
28. If convertible, specify instrument type convertible into
29. If convertible, specify issuer of instrument it converts into
30. Write-down feature
31. If write-down, write-down trigger(s)

Fixed  
8.78% p.a. payable annually till maturity of Bonds  
No  
Partially discretionary  
NO  
Non-Cumulative  
Non-Convertible  
NA  
NA  
NA  
NA  
NA  
NA  
NA  
YES

The Bonds may, at the option of the RBI, be permanently written off upon occurrence of the trigger event called the "Point of Non Viability Trigger". The PONV Trigger event shall be the earlier of:

a) a decision that the permanent write off, without which the Bank would become non-viable, is necessary, as determined by the RBI; and

b) the decision to make a public sector injection of capital, or equivalent support, without which the Bank would have become non-viable, as determined by the relevant authority. Such a decision would invariably imply that the write-off consequent upon the trigger event must occur prior to any public sector injection of capital so that the capital provided by the public sector is not diluted.

<b>S. No.</b>	<b>Particulars</b>	<b>Features</b>
32.	If write-down, full or partial	Full
33.	If write-down, permanent or temporary	Permanent
34.	If temporary write-down, description of write-up mechanism	NA
35.	Position in subordination hierarchy in liquidation (specify instrument type immediately senior to instrument)	The claims of the Bondholders shall be (a) senior to the claims of investors in instruments eligible for inclusion in Tier 1 capital of the Bank; (b) subordinate to the claims of all depositors and general creditors of the Bank; and (c) neither secured nor covered by a guarantee of the Bank or related entity or other arrangement that legally or economically enhances the seniority of the claim vis-à-vis creditors of the Bank. The Bondholders shall have no rights to accelerate the repayment of future scheduled payments (coupon or principal) except in bankruptcy and liquidation.
36.	Non-compliant transitioned features	NO
37.	If yes, specify non-compliant features	NA

#### सारणी डीएफ – 14

### विनियामक पूंजी लिखतों की पूर्ण शर्तें

विनियामक पूंजी लिखतों के पूर्ण निबंधनों एवं शर्तों अर्थात् अतिरिक्त टीयर 1 पूंजी और टीयर 2 पूंजी का विस्तृत विवरण अलग से संलग्न किया गया है।

#### Table DF – 14

### Full Terms and Conditions of Regulatory Capital Instruments

The Detailed Terms and Conditions of Regulatory Capital Instruments viz., Additional Tier 1 Capital and Tier 2 Capital is annexed separately.

## कारपोरेट गवर्नेन्स पर रिपोर्ट

### 1. कारपोरेट गवर्नेन्स का दर्शन

इलाहाबाद बैंक की कारपोरेट नीति, कारपोरेट गवर्नेन्स के सुदृढ़ सिद्धान्तों पर आधारित है जिसका उद्देश्य है अर्थ-व्यवस्था की जरूरतों, राष्ट्रीय प्राथमिकताओं तथा कारपोरेट विकास की जिम्मेदारी लेते समय शेयरधारकों के मूल्य को अत्यधिक महत्व देते हुए अपने सभी हितधारकों के हितों की रक्षा करना। बैंक अपने प्रचार्यों में सतत उत्कृष्टता हासिल करने के लिए उच्च नैतिक मूल्यों, पारदर्शिता तथा अनुशासित दृष्टिकोण में विश्वास रखता है। बैंक खुलेपन तथा पूरी स्पष्टता के साथ सर्वोत्तम अंतर्राष्ट्रीय प्रचलित मानदंडों के अनुपालन के लिए प्रतिबद्ध है जिससे बैंक को ग्राहकों, शेयरधारकों और अन्य सभी हितधारकों के “विश्वास की परम्परा” हासिल होगी। बैंक निम्नलिखित के माध्यम से कारपोरेट उत्कृष्टता हासिल करना चाहता है।

- देश के कानूनी ढाँचे तथा नैतिक मूल्यों के सिद्धान्तों के अधीन शेयरधारिता मूल्य बनाए रखना तथा इसे बढ़ाना।
- अपने ग्राहकों को सर्वोत्तम सेवा प्रदान करना।
- अपने ग्राहकों तथा कर्मचारियों, निवेशकों और समाज के अन्य तबकों के लिए एक खुली एवं साफसुथरी परिस्थिति तैयार करना।
- समाज के सभी वर्गों के लिए निरपेक्ष एवं समान न्याय सुनिश्चित करने के लिए अतिसक्रिय प्रबंधन सुनिश्चित करना।

### 2. निदेशक मंडल

2.1 निदेशक मंडल का गठन बैंकिंग विनियम अधिनियम 1949, बैंकिंग कंपनी (उपक्रमों का अर्जन एवं अंतरण) अधिनियम 1970 तथा राष्ट्रीयकृत बैंक (प्रबंधन एवं प्रकीर्ण प्रावधान) योजना 1970 द्वारा शासित होता है। निदेशकगण बोर्ड को निपुणता की वैविध्यता तथा विस्तृत अनुभव प्रदान करते हैं जिससे बैंक को दक्ष एवं निष्पक्ष निदेश प्राप्त होता है।

अध्यक्ष एवं प्रबंध निदेशक तथा दो कार्यपालक निदेशक भारत सरकार द्वारा नियुक्त पूर्णकालिक निदेशक हैं। अन्य निदेशकों में निम्नलिखित शामिल हैं :

- (ए) निम्नलिखित में से प्रत्येक का एक प्रतिनिधि
- i) भारत सरकार
  - ii) कामगार कर्मचारी
  - iii) अधिकारी कर्मचारी (वर्तमान में पद रिक्त है)
- (बी) वाणिज्यिक बैंकों के विनियमन अथवा पर्यवेक्षण के मामलों के संबंध में आवश्यक विशेषज्ञता और अनुभव रखने वाले एक निदेशक को भारतीय रिजर्व बैंक की संस्तुति पर केन्द्र सरकार द्वारा नामित किया जाता है।
- (सी) तीन स्वतंत्र शेयरधारक निदेशक
- (डी) भारत सरकार द्वारा नियुक्त सनदी लेखाकार निदेशक
- (ई) तीन अंशकालिक गैर-सरकारी निदेशक(वर्तमान में, दो पद रिक्त है)

## REPORT ON CORPORATE GOVERNANCE

### 1. Corporate Governance Philosophy

Allahabad Bank's corporate policy envisages sound principles of Corporate Governance aimed at protecting the interests of all its stakeholders, giving utmost importance to shareholders' value while catering to the needs of the economy, national priorities and corporate growth. The Bank believes in highest standard of ethical values, transparency and disciplined approach to achieve sustainable excellence in its functioning. It is committed to comply with the best international practices coupled with continued openness and fairness and thereby enjoying "A Tradition of Trust" from its customers, shareholders and all other stakeholders. The Bank seeks to proclaim corporate excellence by :-

- Upholding and enhancing the shareholders' value within the principles of ethics and legal framework of the country.
- Extending best of services to its customers.
- Proclaiming a free and fair environment for its customers, employees, investors and other sections of society at large.
- Ensuring a proactive management free from bias, ensuring fair and equitable justice to all sections of society.

### 2. Board of Directors

2.1 The constitution of Board of Directors is governed by the provisions of the Banking Regulation Act, 1949, Banking Companies (Acquisition and Transfer of Undertakings) Act, 1970 and Nationalized Banks (Management and Miscellaneous Provisions) Scheme, 1970. The Directors bring in wide range of expertise and experience to the Board, facilitating proficient and unbiased direction to the Bank.

The Chairman and Managing Director and two Executive Directors are the whole time Directors appointed by the Government of India. The other Directors include the following:-

- a) A representative each of:
- i) Government of India (GOI),
  - ii) Workmen Employees,
  - iii) Officer Employees (Post presently lying vacant).
- b) One director possessing necessary expertise and experience in the matter relating to regulation or supervision of commercial bank, to be nominated by the Central Govt. on the recommendation of RBI.
- c) Three Independent Shareholders' Directors.
- d) One Chartered Accountant Director appointed by Government of India .
- e) Three part-time Non-Official Directors (Two posts presently lying vacant).

## 2.2. बोर्ड की समितियाँ

बोर्ड ने निम्नानुसार विभिन्न समितियों का गठन किया है जो बैंक के कुछ महत्वपूर्ण कार्यात्मक क्षेत्रों में विशेष एवं संकेन्द्रित गवर्नेन्स प्रदान करती हैं एवं बैंक के मामलों में समुचित दिशानिर्देश देती हैं, कारगर मॉनिटरिंग और नियंत्रण करती हैं:-

- बोर्ड की प्रबंधन समिति (एमसीबीओडी)
- बोर्ड की लेखापरीक्षा समिति (एसीबी)
- जोखिम प्रबंधन समिति (आरएमसी)
- निदेशकों की पदोन्नति समिति (डीपीसी)
- शेयरधारकों/निवेशकों की शिकायत समिति (एसएचआईजीसी)
- सूचना प्रौद्योगिकी समिति (आईटी समिति)
- धोखाधड़ी निगरानी समिति (एफएमसी)
- ग्राहक सेवा समिति (सीएससी)
- परिलब्धि समिति (परि.समि)
- नामांकन समिति (नामां. समि)
- शेयर निर्गम एवं आबंटन समिति (एसआईएसी)
- ऋण अनुमोदन समिति (सीएससी)
- वसूली समिति (आरसीबी)
- निर्वाचन समिति (ईसीबी)
- बोर्ड की एचआर समिति (एचआर समिति)

**2.3** बोर्ड के दायित्वों में नीतियों का निर्धारण, नई पहल, कार्यनिष्पादन समीक्षा तथा नियंत्रण एवं बैंक के विभिन्न कार्याधिकारियों को प्रत्यायोजित अधिकारों के बाहर पड़ने वाले मामलों की संस्वीकृति शामिल है। बोर्ड ने विभिन्न समितियों का गठन किया है तथा विभिन्न कार्यात्मक क्षेत्रों में अधिकारों का प्रत्यायोजन किया है।

**2.4** बोर्ड तथा उसकी समितियाँ आवधिक अंतरालों पर बैठकें करती हैं और बैंक को इसके उद्देश्यों को विवेकपूर्ण एवं कारगर ढंग से प्राप्त करने हेतु मागदर्शन देती हैं जिससे नैतिक परिपाटियों और व्यावसायिक प्रबंधन के माध्यम से कार्यनिष्पादन का उच्च मानक सुनिश्चित किया जा सके।

**2.5** 31.03.2015 को यथास्थिति निदेशक मंडल का गठन निम्नवत था:

## 2.2 Committees of Board

The Board has constituted various committees as mentioned hereunder for specific and focused approach towards governance of some of the important functional areas of the Bank, for providing proper direction, effective monitoring and controlling the affairs of the Bank :-

- Management Committee of the Board (MCBOD)
- Audit Committee of the Board (ACB)
- Risk Management Committee (RMC)
- Directors' Promotion Committee (DPC)
- Shareholders'/ Investors' Grievances Committee (SHIGC)
- Information Technology Committee (IT Com.)
- Fraud Monitoring Committee (FMC)
- Customer Service Committee (CSC)
- Remuneration Committee (Remu. Com.)
- Nomination Committee (Nom. Com.)
- Share Issue and Allotment Committee (SIAC)
- Credit Approval Committee (CAC)
- Recovery Committee (RCB)
- Election Committee (ECB)
- HR Committee of the Board (HR Comm.)

**2.3** The responsibilities of the Board include formulation of policies, new initiatives, performance review and control and sanction of cases falling beyond the powers delegated to various functionaries of the Bank. The Board has constituted various committees and delegated powers for different functional areas.

**2.4** The Board and its committees meet at frequent intervals and guide the Bank to achieve its objectives in a prudent and efficient manner and to ensure high standards of performance through ethical practices and professional management.

**2.5** The composition of the Board of Directors as on 31.03.2015 was as under:

नाम Name	पदनाम Designation	नियुक्ति/नामांकन की तिथि Date of Appointment/ Nomination	बैंक के बोर्ड स्तरीय समिति की सदस्यता Membership of Bank's Board Level Committees	अन्य बोर्ड एवं समितियों की सदस्यता Membership of other Board and Committees	धारित शेयरों की संख्या No. of Shares held
1. श्री राकेश सेठी Shri Rakesh Sethi	अध्यक्ष एवं प्रबंध निदेशक Chairman and Managing Director	12.03.2014	11	03	Nil
2. श्री जे. के. सिंह खर्ब Shri J. K. Singh Kharb	कार्यपालक निदेशक Executive Director	23.01.2014	11	02	Nil
3. श्री एन. के. साहू Shri N. K. Sahoo	कार्यपालक निदेशक Executive Director	12.03.2015	11	---	Nil
4. डॉ. शशांक सक्सेना Dr. Shashank Saksena	सरकार द्वारा नामित निदेशक Government Nominee Director	15.11.2011	08	02	Nil
5. श्री ए. उदगाता Shri A. Udgata	भा.रि.बैंक द्वारा नामित निदेशक RBI Nominee Director	13.10.2011	04	---	Nil
6. श्री संजीव कुमार शर्मा Shri Sanjeev Kumar Sharma	सनदी लेखाकार नामित निदेशक Chartered Accountant Nominee Director	18.12.2013	03	---	Nil
7. श्री अजय शुक्ला Shri Ajay Shukla	अंशकालिक गैर-सरकारी निदेशक Part Time Non Official Director	29.08.2013	06	---	Nil
8. श्री वाई. पी. सिंह Shri Y. P. Singh	कामगार कर्मचारी निदेशक Workmen Employee Director	29.08.2013	03	---	Nil
9. डॉ. बिजय कुमार साहू Dr. Bijaya Kumar Sahoo	शेयरधारक निदेशक Shareholders' Director	04.03.2015	---	01	500
10. श्री सारथ सूरु Shri Sarath Sura	शेयरधारक निदेशक Shareholders' Director	04.03.2015	01	06	100
11. श्री परवीन कुमार चोकरा Shri Parveen Kumar Chhokra	शेयरधारक निदेशक Shareholders' Director	04.03.2015	01	03	100

**नोट :**

- (i) बोर्ड के कोई भी निदेशक 10 से अधिक लेखापरीक्षा समिति/शेयरधारक/निवेशक शिकायत समिति/हितधारक संबंध समिति के सदस्य नहीं हैं अथवा उन समस्त कंपनियों में, जिनके वे निदेशक हैं, में 5 से अधिक लेखापरीक्षा समिति/शेयरधारक/निवेशक शिकायत समिति/हितधारक संबंध समिति के अध्यक्ष के रूप में कार्य नहीं करते हैं।
- (ii) कोई भी निदेशक एक दूसरे के रिश्तेदार नहीं हैं।

**2.6** वित्त वर्ष 2014-15 में बैंक के निदेशक मंडल में नियुक्त/निर्वाचित/नामांकित एवं कार्यभार ग्रहण करने वाले निदेशकों का विवरण नीचे दिया गया है।

**2.6.1 श्री एन. के. साहू, कार्यपालक निदेशक**

श्री एन. के. साहू ने दिनांक 12 मार्च, 2015 को बैंक के कार्यपालक निदेशक का कार्यभार ग्रहण किया। इलाहाबाद बैंक में कार्यग्रहण करने से पूर्व श्री साहू महाप्रबंधक के रूप में केनरा बैंक की लंदन शाखा के शाखा प्रमुख थे। श्री साहू 1983 में केनरा बैंक में कृषि अधिकारी के रूप में बैंकिंग उद्योग में आए और उन्होंने विभिन्न हैसियतों से यथा केनरा बैंक की शाखाओं, मंडलीय कार्यालय और नियंत्रक कार्यालय में बैंकिंग के सभी प्रमुख क्षेत्रों में कार्य किया। अपने सुदीर्घ में उत्कृष्ट बैंकिंग कैरियर में श्री साहू महाप्रबंधक की हैसियत से भुवनेश्वर और पुणे के सर्किल प्रमुख रहे। बीएससी (कृषि) के साथ सीएआईआईबी की पृष्ठभूमि वाले श्री साहू ने अनेक प्रतिष्ठित प्रशिक्षण कार्यक्रमों में भाग लिया, जैसे ग्लोबल एडवांस्ड मैनेजमेंट प्रोग्राम, शंघाई; कार्यपालक विकास कार्यक्रम, जेएनआईडीबी, हैदराबाद; एसबीआई प्रशिक्षण कार्यक्रम, आईआईएम, बंगलौर, आईएसबी हैदराबाद आदि।

**2.6.2 डॉ. बिजय कुमार साहू, शेयरधारक निदेशक**

डॉ. बिजय कुमार साहू ने 04.03.2015 से बैंक के शेयरधारक निदेशक के रूप में कार्यभार ग्रहण किया। डॉ. साहू सनदी लेखाकार, लागत लेखांकन, और एमबीए (फाइनेंस) हैं। इसके अतिरिक्त उनके पास एल.एल.बी. की डिग्री है और उन्होंने शिक्षा में पीएचडी की है। भुवनेश्वर के निवासी डॉ. साहू साई इंटरनैशनल कॉलेज ऑफ कामर्स एंड इकोनॉमिक्स, एसएआई इंटरनैशनल स्कूल के संस्थापक अध्यक्ष हैं और साईआंगन, प्ले स्कूल और डे केयर सेंटर के संस्थापक हैं। वह जेएसएस साफ्टवेयर पार्क एवं जेएसएस आईटी साल्यूशन्स लि. के भी संस्थापक अध्यक्ष हैं।

**2.6.3 श्री सारथ सूरु, शेयरधारक निदेशक**

श्री सारथ सूरु ने 04.03.2015 से बैंक के शेयरधारक निदेशक के रूप में कार्यभार ग्रहण किया। उद्यमी श्री सूरु आईआईटी कानपुर से एमटेक हैं और उन्होंने बिट्स, पिलानी से बी.ई. (आनर्स) पूरा किया है। उन्हें बैंकों सहित वित्तीय उद्योग में यथाप्रयोज्य सूचना प्रौद्योगिकी का विशेष ज्ञान है। वह सायरा एटलांटिक के सह संस्थापक और एमडी हैं जो एक अग्रणी यूएस में मुख्यालय वाली आईटी सेवा कंपनी है जिसका भारत और चीन सहित वैश्विक परिचालन है। वह ग्रे कैम्पस एड्यूटेक प्रा. लि. के प्रमुख शेयरधारक और अध्यक्ष हैं।

**2.6.4 श्री परवीन कुमार छोकरा, शेयरधारक निदेशक**

श्री परवीन कुमार छोकरा ने 04.03.2015 से बैंक के शेयरधारक निदेशक के रूप में कार्यभार ग्रहण किया। विज्ञान में स्नातक श्री छोकरा जेएआईआईबी और एल.एल.बी. डिग्री धारक हैं। श्री छोकरा का बैंकिंग में पैंतीस वर्षों का

**Note:**

- (i) None of the directors on the Board is member in more than 10 Audit Committee/ Shareholders'/ Investors Grievance Committee/Stakeholders' Relationship Committee or act as Chairman of more than 5 Audit Committee/Shareholders'/Investors Grievance Committee/ Stakeholders' Relationship Committee across all companies in which he is a director.
- (ii) None of the Directors is relative of each other.

**2.6** The profile of the directors who were appointed/elected/nominated on the Board of the Bank and assumed office during the financial year 2014-15 are furnished hereunder:

**2.6.1 Shri N. K. Sahoo, Executive Director**

Shri N. K. Sahoo joined the Bank on 12<sup>th</sup> March, 2015 as Executive Director of the Bank. Before joining Allahabad Bank, Shri Sahoo as a General Manager was Branch head of the London Branch of Canara Bank. Shri Sahoo, joined banking industry as Agriculture Officer in 1983 in Canara Bank and worked in almost all key segments of banking in various capacities viz. at Branches, Zonal Office and Controlling Office of Canara Bank. In his long and brilliant banking career, Shri Sahoo in the capacity of General Manager was also the Circle Head of Bhubaneswar and Pune. A CAIIB with B.Sc (Agril) background, Shri Sahoo has undergone many prestigious training programs like Global Advanced Management Program at Shanghai, Executive Development Program at JNIDB, Hyderabad, SBI Training Program, IIM Bangalore, ISB, Hyderabad etc.

**2.6.2 Dr. Bijaya Kumar Sahoo, Shareholders' Director**

Dr. Bijaya Kumar Sahoo joined the Bank as Shareholders' Director with effect from 04.03.2015. Dr. Sahoo is a Chartered Accountant, Cost Accountant and MBA (Finance). Besides, he also holds L.L.B. degree and has done Ph. D. in Education. Resident of Bhubaneswar, Dr. Sahoo is Founder Chairman of SAI International College of Commerce and Economics, SAI International School and Founder of SAIANGAN, a Play School and Day Care centre. He is also Founder Chairman of JSS Software Technology Park and JSS IT Solutions Ltd.

**2.6.3 Shri Sarath Sura, Shareholders' Director**

Shri Sarath Sura joined the Bank as Shareholders' Director with effect from 04.03.2015. An entrepreneur, Shri Sura is M.Tech from IIT, Kanpur and completed his B. E. (Hon.) from BITS, Pilani. He has special knowledge of Information Technology as applied to Financial Industry including Banks. He is Co-Founder and MD of Sierra Atlantic, a leading US HQ IT service company with global operations including India and China and Principal shareholder and Chairman of Grey Campus Edutech Pvt. Ltd.

**2.6.4 Shri Parveen Kumar Chhokra, Shareholders' Director**

Shri Parveen Kumar Chhokra joined the Bank as Shareholders' Director with effect from 04.03.2015. Shri Chhokra is a science graduate, JAIB and holds L.L.B Degree. Shri Chhokra has

अनुभव है और वह 31.03.2013 को अपनी अधिवर्षिता तक तीन वर्षों से अधिक समय तक महाप्रबंधक के पद पर पंजाब नेशनल बैंक के ट्रेजरी डिवीजन के प्रमुख रहे। वह संयुक्त उद्यम में निदेशक उपसमिति के संयोजक थे और पीएनबी मेटलाइफ इंडिया इयोरेंस कं. में 30% स्टैक प्राप्त करने, वार्ता करने, और इसे अंतिम रूप देने वाले प्रमुख व्यक्ति थे।

thirty five years of Banking experience and headed Treasury division of Punjab National Bank (PNB) in the rank of General Manager for more than 3 years till superannuation on 31.03.2013. He was Convener Directors' Sub-committee on JVs and was Key person from PNB side for negotiating, finalizing and securing 30% stake in PNB Metlife India Insurance Co.

### 3. 2014-15 के दौरान आयोजित बोर्ड / समिति की बैठक का विवरण

### 3. Details of the Board/Committee meeting held during financial year 2014-15

3.1 बैठकों में वर्तमान एवं पिछले निदेशकों की उपस्थिति का विवरण।

3.1 Details of the meetings attended by Present and Past Directors.

क्र. सं. Sl. No.	निदेशक का नाम Name of Director	बोर्ड BOARD	एमसीबी MCB	एसीबी ACB	आरएमसी RMC	डीपीसी DPC	एसएचआई जीसी SHIGC	आईटी समि. IT Com.	एफएमसी FMC	सीएससी CSC	परिलिखित समि. Remu. Com.	एसआई एसी SIAC	सीएसी CAC	आर सीबी RCB	ईसीबी ECB	नामा. समि. Com.Com.	एचआर समि. HR
1	श्री राकेश सेठी Shri Rakesh Sethi	13	16	—	06	03	—	05	07	04	—	02	43	09	01	—	01
2	श्री टी. आर. चावला * Shri T.R. Chawla *	01	01	—	—	—	—	01	—	—	—	—	01	01	—	—	—
3	श्री जे.के. सिंह खर्ब Shri J.K. Singh Kharb	13	16	07	06	—	01	05	07	04	—	02	42	09	01	—	01
4	श्री एन.के. साहू Shri N K Sahoo	—	01	—	—	—	—	—	—	—	—	01	02	—	—	—	—
5	डॉ. शशांक सक्सेना Dr Shashank Saksena	09	—	04	—	03	—	05	05	—	—	—	—	07	—	01	01
6	श्री ए. उदगाता Shri A. Udgata	12	15	07	—	03	—	—	—	—	—	—	—	—	—	—	—
7	श्री संजीव कुमार शर्मा Shri Sanjeev Kumar Sharma	13	12	07	06	—	—	03	02	—	—	—	—	—	—	01	—
8	श्री देवेश्वर नारायण सिंह # Shri Deveshwar Narain Singh #	04	—	—	—	—	—	—	01	01	—	—	—	—	—	—	—
9	श्री अजय शुक्ला Shri Ajay Shukla	13	14	—	06	—	01	03	04	—	—	—	—	—	—	01	—
10	श्री निर्मल कुमार बारी # Shri Nirmal Kumar Bari #	04	—	—	—	—	—	02	01	01	—	—	—	—	—	—	01
11	श्री वाई. पी. सिंह Shri Y. P. Singh	13	14	—	06	—	—	—	04	04	—	—	—	—	—	—	—
12	डॉ. सुदीप चौधरी # Dr. Sudip Chaudhuri #	10	06	—	—	—	01	03	06	03	—	—	—	—	—	—	01
13	श्री. अशोक विज # Shri Ashok Vij #	10	05	—	—	—	01	—	04	—	—	—	—	06	01	—	—
14	श्री ए. पी. वी. एन. शर्मा # Shri A. P. V. N. Sarma #	02	—	—	01	—	—	01	—	—	—	—	—	—	—	—	—
15	डॉ. बिजय कुमार साहू Dr. Bijaya Kumar sahu	01	—	—	—	—	—	—	—	—	—	—	—	—	—	—	—
16	श्री सारथ सूरा Shri Sarath Sura	01	02	—	—	—	—	—	—	—	—	—	—	—	—	—	—
17	श्री परवीन कुमार छोकरा Shri Parveen Kumar Chhokra	01	02	—	—	—	—	—	—	—	—	—	—	—	—	—	—

\* पूर्व कार्यपालक निदेशक

\* Past Executive Director,

# पूर्व निदेशक

# Past Director



3.2 राष्ट्रीयकृत बैंक (प्रबंधन एवं प्रकीर्ण प्रावधान) योजना, 1970 के खंड 12 के अंतर्गत निर्धारित न्यूनतम छह बैठकों के सापेक्ष वित्तीय वर्ष 2014-15 के दौरान बोर्ड की तेरह (13) बैठकें आयोजित की गई थीं जिनका विवरण निम्नानुसार है:-

3.2 During the financial year 2014-15, thirteen (13) Board Meetings were held as against requirement of minimum six meetings under clause 12 of Nationalized Bank (Management and Miscellaneous Provisions) Scheme, 1970. The details are given below:-

क्रम सं Sl. no.	बैठक की तिथि Date of meeting	बोर्ड में निदेशकों की संख्या Number of Directors on Board	बैठक में उपस्थित निदेशकों की संख्या Number of Directors Attended the meeting
1.	24.04.2014	13	12
2.	07.05.2014	12	10
3.	31.05.2014	12	11
4.	25.06.2014	12	11
5.	25.07.2014	10	09
6.	08.08.2014	10	07
7.	05.09.2014	10	09
8.	29.09.2014	10	07
9.	29.10.2014	10	09
10.	21.11.2014	09	09
11.	22.12.2014	09	09
12.	05.02.2015	09	08
13.	10.03.2015	10	09

#### 4. बोर्ड की समितियां

#### 4. Committees of the Board

##### 4.1 बोर्ड की प्रबंधन समिति

##### 4.1 Management Committee of the Board:

वित्त मंत्रालय, भारत सरकार के दिशानिर्देशों के साथ पठित यथासंशोधित राष्ट्रीयकृत बैंक (प्रबंधन एवं प्रकीर्ण प्रावधान) योजना, 1970 के अनुसार बोर्ड की प्रबंधन समिति का गठन किया गया। समय-समय पर समिति का पुनर्गठन किया जाता है।

The Management Committee of the Board is constituted as per the provisions of Nationalized Bank (Management and Miscellaneous Provisions) Scheme, 1970 as amended, read with the directives of the Ministry of Finance, Government of India. The committee is re-constituted from time to time.

##### 4.1.1 बोर्ड की प्रबंधन समिति का गठन

##### 4.1.1 Composition of the Management Committee of the Board

यथास्थिति 31.03.2015 को बोर्ड की प्रबंधन समिति में निम्नलिखित सदस्य थे :

The members of the Management Committee of the Board as on 31.03.2015 were as under:

1.	श्री राकेश सेठी Shri Rakesh Sethi	अध्यक्ष एवं प्रबंध निदेशक Chairman and Managing Director
2.	श्री जे.के. सिंह खर्ब Shri J. K. Singh Kharb	कार्यपालक निदेशक Executive Director
3.	श्री एन.के. साहू Shri N. K. Sahoo	कार्यपालक निदेशक Executive Director
4.	श्री ए. उदगाता Shri A.Udgata	भारिबैंक द्वारा नामित निदेशक RBI Nominee Director
5.	श्री वाई.पी. सिंह Shri Y. P. Singh	कामगार कर्मचारी निदेशक Workmen Employee Director
6.	श्री परवीन कुमार छोकरा Shri Parveen Kumar Chhokra	शेयरधारक निदेशक Shareholders' Director
7.	डॉ. बिजय कुमार साहू Dr. Bijaya Kumar Sahoo	शेयरधारक निदेशक Shareholders' Director

समिति की अध्यक्षता श्री राकेश सेठी, अध्यक्ष एवं प्रबंध निदेशक द्वारा की जाती है।

The Committee is chaired by Shri Rakesh Sethi, Chairman and Managing Director.

#### 4.1.2 बोर्ड की प्रबंधन समिति के कार्य :

प्रबंधन समिति का कार्य उच्च मूल्य के ऋण प्रस्तावों की संस्वीकृति, समझौता/बट्टे खाते डालना, पूंजीगत तथा राजस्व व्यय की संस्वीकृति जैसे महत्वपूर्ण व्यावसायिक मामलों पर विचार करना तथा अध्यक्ष एवं प्रबंध निदेशक एवं कार्यपालक निदेशक को प्रत्यायोजित अधिकार के उपयोग की समीक्षा करना है। समिति निवेश संविभाग, अनुपयोज्य आस्तियों जैसे महत्वपूर्ण क्षेत्रों में कार्यनिष्पादन तथा बोर्ड द्वारा समिति को संदर्भित अन्य महत्वपूर्ण प्रबंधन निर्णयों की समीक्षा भी करती है।

#### 4.1.3 बैठकों का विवरण :

01.04.2014 से 31.03.2015 के दौरान निम्नलिखित तिथियों को समिति ने सोलह (16) बार बैठकें आयोजित कीं:

#### 4.1.2 Function of the Management Committee of the Board:

The function of the Management Committee is to consider various business matters of material significance like sanction of high value credit proposals, compromise/write off, sanction of capital and revenue expenditure and review the exercise of delegated authority by the Chairman and Managing Director and the Executive Director(s). The Committee also reviews the performance of key areas like investment portfolio, non-performing assets and other important management decisions referred to the Committee by the Board.

#### 4.1.3 Details of meetings:

The Committee met sixteen (16) times during the period from 01.04.2014 to 31.03.2015 as detailed below:-

बैठक की तिथि Date of meeting	बोर्ड की प्रबंधन समिति में निदेशकों की संख्या Number of Directors on the Management Committee of Board	बैठक में उपस्थित निदेशकों की संख्या Number of Directors Attended the meeting
24.04.2014	08	08
06.05.2014	07	07
31.05.2014	07	06
25.06.2014	07	07
25.07.2014	07	07
08.08.2014	07	06
05.09.2014	07	07
18.09.2014	07	06
29.09.2014	07	06
29.10.2014	07	07
21.11.2014	07	07
22.12.2014	07	07
19.01.2015	06	06
04.02.2015	06	06
10.03.2015	05	05
25.03.2015	06	06

#### 4.2. बोर्ड की लेखापरीक्षा समिति (एसीबी) :

भारतीय रिज़र्व बैंक के दिशानिर्देशों तथा कारपोरेट गवर्नेन्स के सिद्धांतों के अनुसार बैंक ने 31.05.1994 को मूल रूप से एक लेखापरीक्षा समिति का गठन किया तथा इसे समय-समय पर पुनर्गठित किया है।

#### 4.2 Audit Committee of the Board (ACB) :

As per the directives of Reserve Bank of India and having regard to the fundamentals of Corporate Governance, the Bank originally constituted an Audit Committee on 31.05.1994 and reconstituted the same from time to time.

#### 4.2.1 बोर्ड की लेखापरीक्षा समिति का गठन :

यथास्थिति 31.03.2015 को बोर्ड की लेखापरीक्षा समिति में निम्नोक्त सदस्य थे:-

1. श्री जे.के.सिंह खर्ब  
Shri J. K. Singh Kharb
2. श्री एन. के. साहू  
Shri N. K. Sahoo
3. डॉ. शशांक सक्सेना  
Dr. Shashank Saksena
4. श्री ए. उदगाता  
Shri A.Udgata
5. श्री संजीव कुमार शर्मा  
Shri Sanjeev Kumar Sharma

#### 4.2.1 Composition of the Audit Committee of the Board:

The members of the Audit Committee of the Board, as on 31.03.2015 were as under:-

- |  |
|--|
| कार्यपालक निदेशक<br>Executive Director                             |
| कार्यपालक निदेशक<br>Executive Director                             |
| सरकार द्वारा नामित निदेशक<br>Government Nominee Director           |
| भारिबैंक द्वारा नामित निदेशक<br>RBI Nominee Director               |
| सनदी लेखाकार नामित निदेशक<br>Chartered Accountant Nominee Director |

श्री संजीव कुमार शर्मा, सनदी लेखाकार नामित निदेशक जो गैर-कार्यपालक निदेशक हैं, 11.02.2015 से बोर्ड की लेखापरीक्षा समिति के अध्यक्ष हैं और लेखापरीक्षा समिति के सभी सदस्य वित्तीय रूप से साक्षर हैं।

#### 4.2.2 बोर्ड की लेखापरीक्षा समिति के कार्य :

लेखापरीक्षा समिति का कार्य, अन्य बातों के साथ साथ बैंक की वित्तीय रिपोर्टिंग प्रणाली का मूल्यांकन एवं उसकी समीक्षा करना है, ताकि विवरणों की सत्यता, पर्याप्तता एवं विश्वसनीयता सुनिश्चित हो सके। बोर्ड के समक्ष प्रस्तुत किए जाने से पहले समिति प्रबंधन के साथ वार्षिक वित्तीय परिणामों की समीक्षा करती है।

लेखापरीक्षा समिति निदेश भी देती है तथा बैंक के अंतर्गत संगठन, परिचालन, कार्यनिष्पादन, स्वतंत्रता, कारगरता तथा आंतरिक लेखापरीक्षा और निरीक्षण की गुणवत्ता नियंत्रण सहित बैंक के समस्त लेखापरीक्षा कार्य के परिचालन का पर्यवेक्षण करती है तथा बैंक की सांविधिक/बाह्य लेखापरीक्षा एवं भारिबैंक के निरीक्षणों पर अनुवर्ती कार्रवाई करती है।

समिति आंतरिक नियंत्रण प्रणाली की पर्याप्तता, आंतरिक लेखापरीक्षा विभाग की संरचना, इसके स्टाफिंग पैटर्न की समीक्षा भी करती है तथा किसी महत्वपूर्ण निष्कर्ष पर आंतरिक लेखापरीक्षकों/निरीक्षकों के साथ विचार-विमर्श और उन पर अनुवर्ती कार्रवाई करती है। इसके अतिरिक्त, यह बैंक की वित्तीय एवं जोखिम प्रबंधन नीतियों की भी समीक्षा करती है।

लेखापरीक्षा समिति आंतरिक वित्तीय नियंत्रण और जोखिम प्रबंधन प्रणाली का मूल्यांकन करती है। यह बैंक के व्हीसल ब्लोअर तंत्र की समीक्षा भी करती है।

सांविधिक लेखापरीक्षा के मामले में, लेखापरीक्षा समिति वार्षिक/तिमाही वित्तीय लेखाओं और रिपोर्टों को अंतिम रूप देने से पहले केन्द्रीय सांविधिक लेखापरीक्षकों के साथ विचार-विमर्श करती है। यह लॉग फॉर्म लेखापरीक्षा रिपोर्ट (एलएफएआर) में उठाए गए विभिन्न मुद्दों पर अनुवर्ती कार्रवाई भी करती है।

लेखापरीक्षा समिति बैंक के मुख्य वित्तीय अधिकारी बनाए जाने हेतु महाप्रबंधक की नियुक्ति उनकी योग्यता, अनुभव और पृष्ठभूमि का निर्धारण करने के बाद करती है।

Shri Sanjeev Kumar Sharma, Chartered Accountant Nominee Director who is a Non-Executive Director, is the chairman of the Audit Committee of the Board since 11.02.2015 and all the members of Audit Committee are financially literate.

#### 4.2.2 Function of the Audit Committee of the Board:

The function of Audit Committee inter alia includes assessing and reviewing the financial reporting system of the Bank so as to ensure that the financial statements are correct, sufficient and credible. It reviews with the management the annual financial statements before their submission to the Board.

The Audit Committee provides direction and oversees the operations of total audit function of the Bank including the organization, operation, performance, independence, effectiveness and quality control of internal audit and inspection within the Bank, follow up on the Statutory/External audit of the Bank and RBI inspections.

The Committee also reviews the adequacy of internal control system, structure of internal audit department, its staffing pattern and discussion with the internal auditors/Inspectors on any significant finding and follow-up action thereon. It further reviews the financial and risk management policies of the Bank.

Audit committee evaluates internal financial controls and risk management system. It also reviews Whistle Blower mechanism of the Bank.

Regarding Statutory Audit, the Audit Committee interacts with the Central Statutory Auditors before finalization of Annual/Quarterly Financial Accounts and Reports. It also follows up on various issues raised in the Long Form Audit Report (LFAR).

Audit committee approves appointment of a General Manager to be Chief Financial Officer of the Bank after assessing his qualifications, experience and Background.

#### 4.2.3 बैठकों का विवरण :

01.04.2014 से 31.03.2015 के दौरान निम्नलिखित तिथियों को बोर्ड की लेखापरीक्षा समिति की निम्नानुसार सात (7) बैठकें आयोजित की गईं:

#### 4.2.3 Details of meetings:

During the period from 01.04.2014 to 31.03.2015, seven (07) meetings of the Audit committee of the Board were held as detailed below:-

बैठक की तिथि Date of meeting	बोर्ड की लेखापरीक्षा समिति में निदेशकों की संख्या Number of Directors on the Audit Committee of Board	बैठक में उपस्थित निदेशकों की संख्या Number of Directors attended the meeting
07.05.2014	05	04
31.05.2014	05	05
25.07.2014	05	05
07.08.2014	05	04
29.10.2014	05	05
21.11.2014	05	05
05.02.2015	05	04

#### 4.3 बोर्ड की जोखिम प्रबंधन समिति :

भारतीय रिजर्व बैंक के दिशानिर्देशों के अनुसार मूलतः 04 मार्च, 2003 को बोर्ड की जोखिम प्रबंधन समिति का गठन किया गया एवं समय-समय पर इसका पुनर्गठन किया गया है।

#### 4.3 Risk Management Committee of the Board:

As per the directives of the Reserve Bank of India, a Risk Management Committee of the Board was originally constituted on 04.03.2003 and the same has been reconstituted from time

#### 4.3.1 बोर्ड की जोखिम प्रबंधन समिति का गठन :

यथास्थिति 31.03.2015 को बोर्ड की जोखिम प्रबंधन समिति में निम्नलिखित सदस्य थे :-

#### 4.3.1 Composition of the Risk Management Committee of the Board:

The members of the Risk Management Committee of the Board as on 31.03.2015 were as under:-

1. श्री राकेश सेठी Shri Rakesh Sethi	अध्यक्ष एवं प्रबंध निदेशक Chairman and Managing Director
2. श्री जे. के. सिंह खर्ब Shri J. K. Singh Kharb	कार्यपालक निदेशक Executive Director
3. श्री एन. के. साहू Shri N. K. Sahoo	कार्यपालक निदेशक Executive Director
4. श्री संजीव कुमार शर्मा Shri Sanjeev Kumar Sharma	सनदी लेखाकार नामित निदेशक Chartered Accountant Nominee Director
5. श्री अजय शुक्ला Shri Ajay Shukla	अंशकालिक गैर-सरकारी निदेशक Part Time Non-Official Director
6. श्री वाई.पी. सिंह Shri Y. P. Singh	कामगार कर्मचारी निदेशक Workmen Employee Director

समिति की अध्यक्षता श्री राकेश सेठी, अध्यक्ष एवं प्रबंध निदेशक द्वारा की जाती है।

The Committee is chaired by Shri Rakesh Sethi, Chairman and Managing Director.

#### 4.3.2 बोर्ड की जोखिम प्रबंधन समिति के कार्य :

जोखिम प्रबंधन समिति ऋण, बाजार और परिचालन जोखिम सहित बैंक के विभिन्न जोखिम निवेशों से संबंधित एकीकृत जोखिम प्रबंधन हेतु नीति तथा रणनीति निरूपित करती है।

#### 4.3.2 Function of Risk Management Committee of the Board:

The Risk Management Committee devises the policy and strategy for integrated risk management pertaining to various risk exposures of the Bank including Credit, Market and Operational Risk.

#### 4.3.3 बैठकों का विवरण :

01.04.2014 से 31.03.2015 के दौरान जोखिम प्रबंधन समिति की छह (6) बैठकें आयोजित हुईं जिनका विवरण निम्नानुसार है:-

बैठक की तिथि Date of Meeting	बोर्ड की जोखिम प्रबंधन समिति में निदेशकों की संख्या Number of Directors on the Risk Management Committee of Board.	बैठक में उपस्थित निदेशकों की संख्या Number of Directors attended the meeting
31.05.2014	06	06
08.08.2014	06	05
05.09.2014	06	05
29.09.2014	06	05
21.11.2014	05	05
10.03.2015	04	04

#### 4.4 बोर्ड की निदेशक पदोन्नति समिति (डीपीसी) :

बैंक ने भारत सरकार, वित्त मंत्रालय (बैंकिंग प्रभाग)के निदेशों के अनुसरण में निदेशक पदोन्नति समिति का गठन किया है और इसे समय-समय पर पुनर्गठित किया गया है।

##### 4.4.1 बोर्ड की निदेशक पदोन्नति समिति का गठन :

यथास्थिति 31.03.2015 को निदेशकों की पदोन्नति समिति में निम्नोक्त सदस्य थे :-

1. श्री राकेश सेठी	: अध्यक्ष एवं प्रबंध निदेशक
2. डॉ. शशांक सक्सेना	: सरकार द्वारा नामित निदेशक
3. श्री ए. उदगाता	: भारिबैंक द्वारा नामित निदेशक

समिति की अध्यक्षता, श्री राकेश सेठी, अध्यक्ष एवं प्रबंध निदेशक द्वारा की जाती है।

##### 4.4.2 बोर्ड की निदेशक पदोन्नति समिति के कार्य :

निदेशकों की पदोन्नति समिति का गठन सतर्कता एवं गैर-सतर्कता अनुशासनिक मामलों के निपटान की समीक्षा करने एवं कारपोरेट गवर्नेन्स एवं जोखिम प्रबंधन प्रणाली के संबंध में भारतीय रिजर्व बैंक एवं भारत सरकार के दिशानिर्देशों के अनुसार अतिमहत्वपूर्ण अन्य मामलों की समीक्षा करने के लिए किया गया है।

#### 4.4.3 बैठकों का विवरण :

01.04.2014 से 31.03.2015 के दौरान निम्नोक्त तिथियों को समिति की तीन (3) बैठकें आयोजित हुईं जिनका विवरण निम्नानुसार है:-

बैठक की तिथि Date of Meeting	निदेशकों की पदोन्नति समिति में निदेशकों की संख्या Number of Directors on the Directors Promotion Committee	बैठक में उपस्थित निदेशकों की संख्या Number of Directors Attended the meeting
31.05.2014	03	03
25.07.2014	03	03
21.11.2014	03	03

#### 4.5 बोर्ड की शेयरधारकों/निवेशकों की शिकायत समिति :

बैंक ने शेयरधारकों और निवेशकों की शिकायतों के निवारण के प्रयोजनार्थ मूलतः 04 मार्च, 2003 को शेयरधारकों/निवेशकों की शिकायत (निवारण) समिति का गठन किया। समिति का समय-समय पर पुनर्गठन किया गया है।

#### 4.3.3 Details of meetings:

The Committee met six (06) times during the period from 01.04.2014 to 31.03.2015 as detailed below:

#### 4.4 Directors' Promotion Committee of the Board:

The Bank in pursuance to the directives of Govt. of India, Ministry of Finance (Banking Division) constituted Directors Promotion Committee and the same has been reconstituted from time to time.

##### 4.4.1 Composition of the Directors' Promotion Committee of the Board:

The members of the Directors' Promotion Committee of the Board as on 31.03.2015 were as under:-

1. Shri Rakesh Sethi	Chairman and Managing Director
2. Dr. Shashank Saksena	Government Nominee Director
3. Shri A. Udgata	RBI Nominee Director

The Committee is chaired by Shri Rakesh Sethi, Chairman and Managing Director.

##### 4.4.2 Function of the Directors' Promotion Committee of the Board:

The Directors' Promotion Committee has been constituted to review disposal of vigilance and non-vigilance disciplinary cases and other cases of strategic importance in terms of Reserve Bank of India (RBI) and Government of India (GOI) guidelines on Corporate Governance and Risk Management System.

#### 4.4.3 Details of meetings:

The Committee held three (03) meetings during the period from 01.04.2014 to 31.03.2015 as detailed below:

#### 4.5 Shareholders'/Investors' Grievances Committee of the Board:

The Bank originally constituted the Shareholders'/ Investors' Grievances Committee on March 4<sup>th</sup>, 2003 with a purpose of monitoring the redressal of shareholders and investors grievances/ complaints. The committee has been reconstituted from time to time.

#### 4.5.1 बोर्ड की शेयरधारकों/निवेशकों की शिकायत समिति का गठन:

31.03.2015 को यथास्थिति समिति के निम्नोक्त सदस्य थे :

1. श्री जे.के. सिंह खर्ब	कार्यपालक निदेशक
2. श्री एन.के. साहू	कार्यपालक निदेशक
3. श्री अजय शुक्ला	अंशकालिक गैर सरकारी निदेशक

#### 4.5.2 शेयरधारकों/निवेशकों की शिकायत समिति के कार्य :

समिति यह सुनिश्चित करती है कि सभी शेयर प्रमाणपत्र स्थानान्तरण, सब डिवीजन समेकन, नवीकरण आदि हेतु आवेदन की तिथि से एक महीने की अवधि के अंदर जारी हो जाए। इसके अतिरिक्त, समिति निवेशकों की शिकायतों के समयबद्ध निवारण की मॉनिटरिंग भी करती है। बैंक को समीक्षाधीन वर्ष के दौरान 1638 शिकायतें प्राप्त हुईं जिनमें से सभी का निवारण निवेशकों की संतुष्टि के अनुरूप किया जा चुका है।

#### 4.5.3 बैठकों का विवरण

01.04.2014 से 31.03.2015 के दौरान समिति की एक (1) बैठक आयोजित हुई जिनका विवरण निम्नानुसार है:-

बैठक की तिथि Date of Meeting	शेयरधारकों/निवेशकों की शिकायत समिति. में निदेशकों की संख्या Number of Directors on the Shareholders'/ Investors' Grievances Committee	बैठक में उपस्थित निदेशकों की संख्या Number of Directors Attended the meeting
08.08.2014	05	04

बैंक के निदेशक मंडल की 17.12.2012 को आयोजित बैठक में बोर्ड स्तरीय शेयर अंतरण समिति को भंग करने का निर्णय लिया गया और अध्यक्ष एवं प्रबंध निदेशक को कार्यपालक स्तरीय शेयर अंतरण समिति के गठन हेतु प्राधिकृत किया गया। तदनुसार, बैंक के अध्यक्ष एवं प्रबंध निदेशक ने शेयर अंतरण, ट्रांसमिशन अनुरोध एवं गुम हुए/ खोए हुए/चोरी हुए शेयरों के बदले डुप्लिकेट शेयर जारी करने के अनुमोदन हेतु कार्यपालक स्तरीय शेयर अंतरण समिति के गठन को अनुमोदित किया। कार्यपालक स्तरीय शेयर अंतरण समिति की बैठकों के कार्यवृत्त आवधिक रूप से निदेशक मंडल के समक्ष अनुसमर्थन हेतु प्रस्तुत किए जाते हैं।

#### 4.6 बोर्ड की सूचना प्रौद्योगिकी समिति (आईटी-समिति)

बैंक की विभिन्न सूचना प्रौद्योगिकी परियोजनाओं के कार्यान्वयन की निगरानी हेतु बैंक ने 24 अप्रैल 2003 को आईटी समिति गठित की जिसे समय-समय पर पुनर्गठित किया गया।

#### 4.6.1 बोर्ड की आईटी समिति का गठन :

यथास्थिति 31.03.2015 को समिति में निम्नोक्त सदस्य थे :-

1. श्री राकेश सेठी	अध्यक्ष एवं प्रबंध निदेशक
2. श्री जे. के. सिंह खर्ब	कार्यपालक निदेशक
3. श्री एन. के. साहू	कार्यपालक निदेशक
4. डॉ. शशांक सक्सेना	सरकार द्वारा नामित निदेशक
5. श्री संजीव कुमार शर्मा	सनदी लेखाकार नामित निदेशक
6. श्री अजय शुक्ला	अंशकालिक गैर-सरकारी निदेशक

समिति की अध्यक्षता श्री राकेश सेठी, अध्यक्ष एवं प्रबंध निदेशक द्वारा की जाती है।

#### 4.5.1 Composition of the Shareholders'/Investors' Grievances Committee of the Board:

The members of the Shareholders'/Investors' Grievances Committee of the Board as on 31.03.2015 were as under:-

1. Shri J. K. Singh Kharb	Executive Director
2. Shri N. K. Sahoo	Executive Director
3. Shri Ajay Shukla	Part Time Non-Official Director

#### 4.5.2 Function of Shareholders'/Investors' Grievances Committee of the Board:

The Committee ensures that all share certificates are issued within a period of one month of the date of lodgment for transfer, sub-division, consolidation, renewal etc. The committee further monitors the redressal of investors' complaints in a time bound manner. The Bank received 1638 number of complaints during the year under review and all the complaints have been resolved to the satisfaction of investors.

#### 4.5.3 Details of meetings

The Committee held one (01) meeting during the period from 01.04.2014 to 31.03.2015 as detailed below:

The Board of Directors of the Bank in its meeting dated 17.12.2012 decided to discontinue the Board level Share Transfer Committee and authorised the Chairman and Managing Director to constitute an Executive Level Share Transfer Committee. Accordingly, the Chairman and Managing Director of Bank, approved constitution of an Executive Level Share Transfer Committee for approving Share Transfer, Transmission requests and issue of duplicate shares against the shares reported to have been lost/misplaced/stolen. The minutes of the Executive Level Share Transfer Committee meetings are placed periodically before the Board of Directors for ratification.

#### 4.6 Information Technology Committee (IT Committee) of the Board:

The Bank constituted the IT Committee on April 24<sup>th</sup>, 2003 and reconstituted it from time to time.

#### 4.6.1 Composition of the IT Committee of the Board:

The members of the IT Committee of the Board as on 31.03.2015 were as under:

1. Shri Rakesh Sethi	Chairman and Managing Director
2. Shri J. K. Singh Kharb	Executive Director
3. Shri N. K. Sahoo	Executive Director
4. Dr. Shashank Saksena	Government Nominee Director
5. Shri Sanjeev Kr. Sharma	Chartered Accountant Director
6. Shri Ajay Shukla	Part Time Non-Official Director

The Committee is chaired by Shri Rakesh Sethi, Chairman and Managing Director.

#### 4.6.2 बोर्ड की आईटी समिति के कार्य :

समिति का गठन बैंक की विभिन्न आईटी परियोजनाओं के कार्यान्वयन की निगरानी हेतु किया गया।

#### 4.6.3 बैठकों का विवरण :

01.04.2014 से 31.03.2015 के दौरान इस समिति की पांच (5) बैठकें निम्नलिखित तिथियों को आयोजित हुईं :

बैठक की तिथि Date of meeting	बोर्ड की आईटी समिति में निदेशकों की संख्या Number of Directors on the IT Committee of Board	बैठक में उपस्थित निदेशकों की संख्या Number of Directors Attended the meeting
24.04.2014	07	06
25.06.2014	06	05
05.09.2014	07	06
29.09.2014	06	05
22.12.2014	06	06

#### 4.7 बोर्ड की धोखाधड़ी निगरानी समिति :

बैंक ने एक करोड़ रुपए और अधिक राशि की धोखाधड़ी के मामलों की निगरानी और अनुवर्ती कार्रवाई हेतु 28.02.2004 को धोखाधड़ी निगरानी समिति का गठन किया है और इसे समय-समय पर पुनर्गठित किया गया है।

#### 4.7.1 बोर्ड की धोखाधड़ी निगरानी समिति का गठन :

यथास्थिति 31.03.2015 को समिति में निम्नोक्त सदस्य थे :-

1. श्री राकेश सेठी	अध्यक्ष एवं प्रबंध निदेशक
2. श्री जे.के. सिंह खर्ब	कार्यपालक निदेशक
3. श्री एन.के. साहू	कार्यपालक निदेशक
4. डॉ. शशांक सक्सेना	सरकारी नामिती निदेशक
5. श्री वाई. पी. सिंह	कामगार कर्मचारी निदेशक
6. श्री अजय शुक्ला	अंशकालिक गैर-सरकारी निदेशक

समिति की अध्यक्षता अध्यक्ष एवं प्रबंध निदेशक द्वारा की गई एवं बैंक के कार्यपालक निदेशक समिति की बैठक में विशेष आमंत्रित के रूप में उपस्थित हुए।

#### 4.7.2 बोर्ड की धोखाधड़ी निगरानी समिति के कार्य :

धोखाधड़ी के विभिन्न पहलुओं अर्थात् धोखाधड़ी का पता लगाना, नियामक और प्रवर्तन एजेंसियों को रिपोर्ट करना, तथा धोखाधड़ी को अंजाम देने वालों के विरुद्ध कार्रवाई करने में होने वाले विलम्ब को देखते हुए अनन्य रूप से एक करोड़ रुपए और अधिक की राशि के धोखाधड़ी के मामलों की मानिट्रिंग और उन पर अनुवर्ती कार्रवाई करने हेतु समिति का गठन किया गया।

#### 4.7.3 बैठकों का विवरण

01.04.2014 से 31.03.2015 के दौरान धोखाधड़ी निगरानी समिति की सात (7) बैठकें निम्नानुसार आयोजित की गईं :

बैठक की तिथि Date of Meeting	बोर्ड की धोखाधड़ी निगरानी समिति में निदेशकों की संख्या Number of Directors on Fraud Monitoring Committee of the Board	बैठक में उपस्थित निदेशकों की संख्या Number of Directors Attended the meeting
31.05.2014	07	07
25.07.2014	05	05
05.09.2014	07	07
21.11.2014	07	07
22.12.2014	07	07
05.02.2015	07	06
10.03.2015	05	04

#### 4.6.2 Function of the IT Committee of the Board:

This Committee was constituted to monitor the implementation of various IT projects of the Bank.

#### 4.6.3 Details of meetings:

The Committee held five (05) meetings during the period from 01.04.2014 to 31.03.2015, as detailed below:

#### 4.7. Fraud Monitoring Committee of the Board:

The Bank has constituted Fraud Monitoring Committee on 28.02.2004 and reconstituted it from time to time with a purpose to monitor and follow up cases of frauds involving amount of rupees one crore and above.

#### 4.7.1 Composition of the Fraud Monitoring Committee of the Board:

The members of the Fraud Monitoring Committee of the Board as on 31.03.2015 were as under:-

1. Shri Rakesh Sethi	Chairman and Managing Director
2. Shri J. K. Singh Kharb	Executive Director
3. Shri N. K. Sahoo	Executive Director
4. Dr. Shashank Saksena	Government Nominee Director
5. Shri Y. P. Singh	Workmen Employee Director
6. Shri Ajay Shukla	Part Time Non- official Director

The Executive Director (s) of the Bank attended the meeting of committee as special invitee and the meetings of the committee were chaired by Chairman and Managing Director.

#### 4.7.2 Function of the Fraud Monitoring Committee of the Board:

The Fraud Monitoring Committee has been constituted exclusively for monitoring, review and follow up cases of frauds involving amount of **Rupees one crore and above**, keeping in view the delay caused in various aspects of fraud like detecting, reporting to regulatory and enforcement agencies and action against perpetrators of the fraud.

#### 4.7.3 Details of meetings

The Fraud Monitoring Committee held seven (07) meetings during the period from 01.04.2014 to 31.03.2015 as detailed below:-

#### 4.8 बोर्ड की ग्राहक सेवा समिति :

निदेशक मंडल ने 09.09.2004 को आयोजित बैठक में भारतीय रिजर्व बैंक के गवर्नर के दिनांक 14 अगस्त, 2004 के पत्र के अनुपालन में ग्राहक सेवा समिति का गठन किया और इसे समय-समय पर पुनर्गठित किया गया है। समिति का गठन इस उद्देश्य से किया गया कि सतत आधार पर ग्राहक सेवा की गुणवत्ता में सुधार लाया जा सके।

##### 4.8.1 बोर्ड की ग्राहक सेवा समिति का गठन :

31.03.2015 को ग्राहक सेवा समिति में निम्नलिखित सदस्य थे।

1. श्री राकेश सेठी	अध्यक्ष एवं प्रबंध निदेशक
2. श्री जे. के. सिंह खर्ब	कार्यपालक निदेशक
3. श्री एन.के. साहू	कार्यपालक निदेशक
4. श्री वाई. पी. सिंह	कामगार कर्मचारी निदेशक

समिति की अध्यक्षता श्री राकेश सेठी, अध्यक्ष एवं प्रबंध निदेशक द्वारा की जाती है।

##### 4.8.2 बोर्ड की ग्राहक सेवा समिति के कार्य :

हर समय सभी प्रकार के ग्राहकों के ग्राहक संतुष्टि स्तर में सुधार करने और ग्राहक सेवा की गुणवत्ता को बढ़ाने हेतु नवीन उपाय करना।

##### 4.8.3 बैठकों का विवरण :

01.04.2014 से 31.03.2015 के दौरान समिति की चार (4) बैठकें निम्नानुसार आयोजित की गईं -

बैठक की तिथि Date of Meeting	ग्राहक सेवा समिति में निदेशकों की संख्या Number of Directors on the Customer Service Committee	बैठक में उपस्थित निदेशकों की संख्या Number of Directors Attended the meeting
31.05.2014	06	06
08.08.2014	04	04
29.09.2014	04	03
22.12.2014	04	04

#### 4.9 बोर्ड की परिलब्धि समिति :

भारत सरकार, वित्त मंत्रालय, आर्थिक कार्य विभाग, बैंकिंग प्रभाग की दिनांक 9 मार्च 2007 की अधिसूचना एफ. सं. 20/1/2005-बीओआई के अनुसार सार्वजनिक क्षेत्र के बैंकों के पूर्णकालिक निदेशक निष्पादन संबद्ध प्रोत्साहन के पात्र होंगे, बशर्ते लक्ष्य और गुणात्मक पैरामीटर संबंधी आय विवरण और पिछले वर्ष के दौरान विभिन्न अनुपालन रिपोर्टों से संबंधित बेंचमार्क पर आधारित कार्यनिष्पादन मूल्यांकन मैट्रिक्स हेतु तय मात्रात्मक पैरामीटरों को बोर्ड द्वारा प्राप्त कर लिया गया हो। कार्यनिष्पादन का मूल्यांकन बोर्ड की उप समिति- "परिलब्धि समिति" द्वारा किया जाएगा जिसमें सरकार द्वारा नामित निदेशक, भारिबैंक द्वारा नामित निदेशक तथा दो अन्य निदेशक शामिल होंगे।

4.9.1 निदेशक मंडल ने 23.03.2007 की अपनी बैठक में कार्यनिष्पादन से जुड़े प्रोत्साहनों के प्रयोजन हेतु पूर्णकालिक निदेशकों के कार्यनिष्पादन का मूल्यांकन करने के उद्देश्य से परिलब्धि समिति का गठन किया। समिति का समय-समय पर पुनर्गठन किया गया है।

#### 4.8 Customer Service Committee of the Board:

In compliance with RBI letter dated August 14<sup>th</sup>, 2004, the Board of Directors at its meeting held on 09.09.2004 constituted Customer Service Committee and reconstituted it from time to time. The committee has been constituted with a view to bring out improvements in the quality of customer service in the Bank on a continuous basis.

##### 4.8.1 Composition of Customer Service Committee of the Board:

The members of the Customer Service Committee of the Board as on 31.03.2015 were as under:-

1. Shri Rakesh Sethi	Chairman and Managing Director
2. Shri J. K. Singh Kharb	Executive Director
3. Shri N. K. Sahoo	Executive Director
4. Shri Y. P. Singh	Workmen Employee Director

The Committee is chaired by Shri Rakesh Sethi, Chairman and Managing Director.

##### 4.8.2 Function of the Customer Service Committee of the Board:

To innovate measures for enhancing the quality of customer service and improve the level of customer satisfaction to all categories of clientele at all times.

##### 4.8.3 Details of meetings:

The Committee held four (04) meetings during the period 01.04.2014 to 31.03.2015 as detailed below :

#### 4.9 Remuneration Committee of the Board:

In terms of Govt. of India, Ministry of Finance, Department of Economic Affairs (Banking Division) notification F.No. 20/1/2005-BOI dated 9<sup>th</sup> March, 2007, whole time directors of the Public Sector Banks will be entitled to performance linked incentives, subject to achievement of broad quantitative parameters fixed for performance evaluation matrix, based on the Statement of Intent on goals and qualitative parameters and bench marks based on various compliance reports during the last year. Sub Committee of the Board called "Remuneration Committee" consisting of Govt. Nominee Director, RBI Nominee Director and two other Directors would do the evaluation of performance.

4.9.1 The Board of Directors in its meeting dated 23.03.2007 constituted the Remuneration Committee to evaluate the performance of the whole time directors for the purpose of performance linked incentives. The Committee has since been re-constituted from time to time.



#### 4.9.2. बोर्ड की परिलब्धि समिति का गठन :

यथास्थिति 31.03.2015 को बोर्ड की परिलब्धि समिति में निम्नलिखित सदस्य थे :

1. डॉ. शशांक सक्सेना	सरकार द्वारा नामित निदेशक
2. श्री ए. उदगाता	भारिबैंक द्वारा नामित निदेशक
3. श्री अजय शुक्ला	अंशकालिक गैर सरकारी निदेशक

#### 4.9.3. बोर्ड की परिलब्धि समिति के कार्य :

कार्यनिष्पादन संबद्ध प्रोत्साहन के प्रयोजनार्थ पूर्णकालिक निदेशकों के कार्यनिष्पादन का मूल्यांकन करना।

#### 4.9.4. बैठक का विवरण :

01.04.2013 से 31.03.2014 तक समिति की कोई बैठक आयोजित नहीं की गई।

#### 4.10 बोर्ड की नामांकन समिति :

भारतीय रिजर्व बैंक के दिनांक 1 नवम्बर 2007 के पत्रांक डीबीओडी सं. बीसी.सं. 47/29.32.001/2007-08 के अनुसार 21.04.2008 को बोर्ड की नामांकन समिति का गठन किया गया। समिति का समय समय पर पुनर्गठन किया गया।

#### 4.10.1 बोर्ड की नामांकन समिति का गठन :

31.03.2015 को यथास्थिति बोर्ड की नामांकन समिति में निम्नलिखित सदस्य थे :

1. डॉ. शशांक सक्सेना	सरकार द्वारा नामित निदेशक
2. श्री संजीव कुमार शर्मा	सनदी लेखाकार निदेशक
3. श्री अजय शुक्ला	अंशकालिक गैर-सरकारी निदेशक

#### 4.10.2 बोर्ड की नामांकन समिति के कार्य :

नामांकन समिति को बैंककारी कंपनी (उपक्रमों का अर्जन और अंतरण) अधिनियम 1970 की धारा 9(3)(i) के अंतर्गत मौजूदा निर्वाचित निदेशकों/निदेशक के रूप में निर्वाचित होने वाले व्यक्ति के "योग्य एवं उचित" स्तर का समुचित सतर्कता के साथ निर्धारण करने की प्रक्रिया पूरी करनी होती है।

#### 4.10.3 बैठकों का विवरण

01.04.2014 से 31.03.2015 के दौरान समिति की एक (01) बैठक निम्नानुसार आयोजित की गई :

बैठक की तिथि Date of Meeting	बोर्ड की नामांकन समिति में निदेशकों की संख्या Number of Directors on the Nomination Committee of Board	बैठक में उपस्थित निदेशकों की संख्या Number of Directors Attended the meeting
25.02.2015	03	03

#### 4.11 शेयर निर्गम एवं आबंटन समिति :

4.11.1 बैंक के निदेशक मंडल ने दिनांक 18.02.2011 को आयोजित अपनी बैठक में शेयर निर्गम एवं आबंटन समिति का गठन किया। समिति को समय-समय पर पुनर्गठित किया गया है।

#### 4.9.2 Composition of Remuneration Committee of the Board:

The members of the Remuneration Committee of the Board as on 31.03.2015 were as under:-

1. Dr. Shashank Saksena	Govt. Nominee Director
2. Shri A.Udgata	RBI Nominee Director
3. Shri Ajay Shukla	Part Time Non Official Director

#### 4.9.3 Function of Remuneration Committee of the Board:

To evaluate the performance of the whole time directors for the purpose of performance linked incentives.

#### 4.9.4 Details of meetings:

No meeting of the Committee was held during the period from 01.04.2014 to 31.03.2015.

#### 4.10 Nomination Committee of the Board:

In terms of Reserve Bank of India letter DBOD No. BC. No. 47/29.39.001/2007-08 dated Nov. 1, 2007, the Bank constituted Nomination Committee of the Board on 21.04.2008. The Committee has been reconstituted from time to time.

#### 4.10.1 Composition of Nomination Committee of the Board:

The members of the Nomination Committee of the Board as on 31.03.2015 were as under:-

1. Dr. Shashank Saksena	Govt. Nominee Director
2. Shri Sanjeev Kumar Sharma	Chartered Accountant Nominee Director
3. Shri Ajay Shukla	Part Time Non-official Director

#### 4.10.2 Function of Nomination Committee of the Board:

The Nomination Committee have to undertake a process of due diligence to determine the "Fit and Proper" status of existing elected directors/the person to be elected as a director under Sec. 9 (3) (i) of the Banking Companies (Acquisition and Transfer of Undertakings) Act, 1970.

#### 4.10.3 Details of meetings:

The Committee held one (01) meeting during the period from 01.04.2014 to 31.03.2015 as detailed below :

#### 4.11 Share Issue and Allotment Committee:

4.11.1 The Board of Directors of the Bank in its meeting dated 18.02.2011 constituted Share Issue and Allotment Committee. The Committee has been re-constituted from time to time.

#### 4.11.2 शेयर निर्गम एवं आबंटन समिति का गठन :

यथास्थिति 31.03.2015 को शेयर निर्गम एवं आबंटन समिति में निम्नलिखित सदस्य थे

1. श्री राकेश सेठी	अध्यक्ष एवं प्रबंध निदेशक
2. श्री जे. के. सिंह खर्ब	कार्यपालक निदेशक
3. श्री एन.के. साहू	कार्यपालक निदेशक
4. श्री वाई. पी. सिंह	कामगार कर्मचारी निदेशक

#### 4.11.3 शेयर निर्गम एवं आबंटन समिति के कार्य :

समिति अधिमानी/क्यूआईपी आबंटन आधार पर इक्विटी शेयरों के निर्गम एवं आबंटन के संबंध में यथाअपेक्षित सभी कार्य करने और इन्हें नेशनल स्टॉक एक्सचेंज एवं बाम्बे स्टॉक एक्सचेंज में सूचीबद्ध करने के लिए प्राधिकृत है।

#### 4.11.4 बैठकों का विवरण :

01.04.2014 से 31.03.2015 की अवधि के दौरान समिति की निम्नानुसार दो (02) बैठकें आयोजित हुईं

बैठक की तिथि Date of Meeting	बोर्ड की शेयर निर्गम एवं आबंटन समिति में निदेशकों की संख्या Number of Directors on the Share Issue and Allotment Committee of Board	बैठक में उपस्थित निदेशकों की संख्या Number of Directors Attended the meeting
09.02.2015	03	02
25.03.2015	04	03

#### 4.12 बोर्ड की ऋण अनुमोदन समिति :

भारत सरकार, वित्त मंत्रालय की दिनांक 05.12.2011 की राजपत्रित अधिसूचना संख्या 13/1/2006 और इस संबंध में अतिरिक्त स्पष्टीकरण के अनुसार बैंक ने ₹400 करोड़ तक के ऋण प्रस्तावों के अनुमोदन और ₹2 करोड़ तक के ऋण समझौता/राइट-ऑफ प्रस्तावों के अनुमोदन के उद्देश्य से 22.02.2012 को बोर्ड की ऋण अनुमोदन समिति का गठन किया है।

#### 4.12.1 बोर्ड की ऋण अनुमोदन समिति का गठन :

बोर्ड की ऋण अनुमोदन समिति का गठन निम्नानुसार है :

- अध्यक्ष एवं प्रबंध निदेशक
- दो कार्यपालक निदेशक
- महाप्रबंधक (वित्त एवं लेखा)
- महाप्रबंधक (ऋण)
- महाप्रबंधक (आईआरएम)

#### 4.12.2 बोर्ड की ऋण अनुमोदन समिति के कार्य :

ए) ₹ 400 करोड़ तक के ऋण प्रस्तावों (निधिक एवं गैर-निधिक) की संस्वीकृति

बी) ₹ 2 करोड़ तक के ऋण समझौता/राइट आफ प्रस्तावों का अनुमोदन

#### 4.11.2 Composition of Share Issue and Allotment Committee:

The members of the Share Issue and Allotment Committee of the Board as on 31.03.2015 were as under:

1. Shri Rakesh Sethi	Chairman and Managing Director
2. Shri J. K. Singh Kharb	Executive Director
3. Shri N. K. Sahoo	Executive Director
4. Shri Y.P. Singh	Workmen Employee Director

#### 4.11.3 Function of Share Issue and Allotment Committee:

The committee is authorized to do all such acts, deeds and things as may be required in connection with the issue and allotment of Equity Shares on preferential/QIP allotment basis and get the same listed with the National Stock Exchange and Bombay Stock Exchange.

#### 4.11.4 Details of meetings:

The Committee held two (02) meetings during the period from 01.04.2014 to 31.03.2015 as detailed below:

#### 4.12 Credit Approval Committee of the Board:

In terms of Govt. of India, Ministry of Finance Notification vide Gazette Notification no. 13/1/2006 dated 05.12.2011 and further clarification in this regard, the Bank has constituted a Credit Approval Committee of the Board on 22.02.2012 for the purpose of approval of the credit proposals upto ₹ 400 Crore and Loan Compromise/Write-Off proposals upto ₹ 2 Crore.

#### 4.12.1 Composition of the Credit Approval Committee of the Board:

The Credit Approval Committee of the Board consists of the following:-

- Chairman and Managing Director
- Two Executive Director(s)
- General Manager (F&A)
- General Manager (Credit)
- General Manager (IRM)

#### 4.12.2 Function of Credit Approval Committee of the Board:

- Sanctioning of Credit Proposals of upto ₹ 400 Crore (Funded and Non-Funded)
- Approval of Loan Compromise/Write-Off proposals of upto ₹ 2 Crore

#### 4.12.3 बैठकों का विवरण :

01.04.2014 से 31.03.2015 के दौरान ऋण अनुमोदन समिति की तैतालीस (43) बैठकें निम्नानुसार आयोजित की गईं:

#### 4.12.3 Details of meetings:

The Credit Approval Committee held forty three (43) meetings during the period from 01.04.2014 to 31.03.2015, as detailed below:-

बैठक की तिथि Date of Meeting	बोर्ड की ऋण अनुमोदन समिति में सदस्यों की संख्या Number of members on the Credit Approval Committee of Board	बैठक में उपस्थित सदस्यों की संख्या Number of Members Attended the meeting
23.04.2014	06	06
07.05.2014	05	05
21.05.2014	05	04
07.06.2014	05	05
18.06.2014	05	05
28.06.2014	06	06
08.07.2014	05	05
23.07.2014	05	05
01.08.2014	05	05
07.08.2014	05	05
14.08.2014	05	05
21.08.2014	06	06
30.08.2014	06	06
04.09.2014	06	06
09.09.2014	06	06
18.09.2014	06	05
25.09.2014	06	06
09.10.2014	06	06
15.10.2014	06	06
20.10.2014	06	05
22.10.2014	06	06
30.10.2014	06	06
03.11.2014	06	06
14.11.2014	06	06
19.11.2014	06	06
27.11.2014	07	07
06.12.2014	07	07
11.12.2014	07	07
17.12.2014	07	07
24.12.2014	07	07
27.12.2014	07	06
08.01.2015	07	07
15.01.2015	07	07
22.01.2015	06	06
29.01.2015	09	07
06.02.2015	06	06
12.02.2015	07	07
18.02.2015	07	06
25.02.2015	07	06
02.03.2015	07	07
12.03.2015	07	07
19.03.2015	06	06
26.03.2015	08	07

#### 4.13 बोर्ड की वसूली समिति:

वित्त मंत्रालय, भारत सरकार के दिशानिर्देशों के अनुसार 27.11.2012 को आयोजित बोर्ड बैठक में वसूली प्रक्रिया की मॉनिटरिंग करने और नियमित आधार पर बैंक के वसूली तंत्र की समीक्षा करने हेतु बोर्ड की वसूली समिति का गठन किया गया। बोर्ड द्वारा समिति का समय-समय पर पुनर्गठन किया गया है।

#### 4.13 Recovery Committee of the Board :

As per the directives of the Ministry of Finance, Government of India, Recovery Committee of the Board was constituted at the Board Meeting held on 27.11.2012 to monitor the progress of recovery and to review the recovery mechanisms of the Bank on regular basis. The committee has been reconstituted by the Board from time to time.

#### 4.13.1 बोर्ड की वसूली समिति का गठन:

यथास्थिति 31.03.2015 को बोर्ड की वसूली समिति में निम्नलिखित सदस्य थे :

1. श्री राकेश सेठी	अध्यक्ष एवं प्रबंध निदेशक
2. श्री जे. के. सिंह खर्ब	कार्यपालक निदेशक
3. श्री एन.के. साहू	कार्यपालक निदेशक
4. डॉ. शशांक सक्सेना	सरकार द्वारा नामित निदेशक

समिति की अध्यक्षता अध्यक्ष एवं प्रबंध निदेशक द्वारा की जाती है

#### 4.13.2 बोर्ड की वसूली समिति के कार्य

वसूली समिति का कार्य वसूली प्रक्रिया की मानिट्रिंग करने और नियमित आधार पर बैंक के वसूली तंत्र की समीक्षा करना है।

#### 4.13.4 बैठकों का विवरण

01.04.2014 से 31.03.2015 की अवधि के दौरान समिति की निम्नानुसार नौ (09) बैठकें आयोजित हुईं:

बैठक की तिथि Date of meeting	बोर्ड की वसूली समिति में निदेशकों की संख्या Number of Directors on the recovery Committee of Board	बैठक में उपस्थित निदेशकों की संख्या Number of Directors Attended the meeting
24.04.2014	05	05
31.05.2014	04	03
25.06.2014	04	04
08.08.2014	04	03
05.09.2015	04	04
29.09.2015	04	03
21.11.2014	04	04
22.12.2014	04	04
10.03.2015	03	02

#### 4.14 बोर्ड की निर्वाचन समिति:

वित्त मंत्रालय, भारत सरकार के दिशानिर्देशों के अनुसार 30.05.2012 को आयोजित बोर्ड बैठक में बोर्ड की निर्वाचन समिति का गठन किया गया। समिति महाप्रबंधक (ट्रेजरी) को प्राधिकृत करती है कि वे बैंक के किसी अधिकारी को उन कंपनियों की वार्षिक आम सभा और असाधारण आम सभा में बैंक का प्रतिनिधित्व करने के लिए प्राधिकृत करें, जिसमें हमारा बैंक शेयर और वोट धारित करता है।

#### 4.14.1 बोर्ड की निर्वाचन समिति का गठन

यथास्थिति 31.03.2015 को बोर्ड की निर्वाचन समिति में निम्नलिखित सदस्य थे:

1. श्री राकेश सेठी	अध्यक्ष एवं प्रबंध निदेशक
2. श्री जे. के. सिंह खर्ब	कार्यपालक निदेशक
3. श्री एन.के. साहू	कार्यपालक निदेशक

समिति की अध्यक्षता अध्यक्ष एवं प्रबंध निदेशक द्वारा की जाती है।

#### 4.13.1 Composition of the Recovery Committee of the Board:

The members of the Recovery Committee of the Board as on 31.03.2015 were as under:

1. Shri Rakesh Sethi	Chairman and Managing Director
2. Shri J. K. Singh Kharb	Executive Director
3. Shri N. K. Sahoo	Executive Director
4. Dr. Shashank Saksena	Govt. Nominee Director

The Committee is chaired by the Chairman and Managing Director.

#### 4.13.2 Function of the Recovery Committee of the Board:

The function of the Recovery Committee is to monitor the progress of recovery and to review the recovery mechanisms of the Bank on regular basis.

#### 4.13.3 Details of meetings:

The Committee met nine (09) times during the period from 01.04.2014 to 31.03.2015 as detailed below:-

#### 4.14 Election Committee of the Board

As per the directives of the Ministry of Finance, Government of India, Election Committee of the Board was constituted at the Board Meeting held on 30.05.2012. The Committee authorizes the General Manager (Treasury) to authorize an officer of the Bank to represent the Bank in Annual General Meetings and Extraordinary General Meetings of the Companies in which our Bank holds Shares and vote as per its decision.

#### 4.14.1 Composition of the Election Committee of the Board

The members of the Election Committee of the Board as on 31.03.2015 were as under:

1. Shri Rakesh Sethi	Chairman and Managing Director
2. Shri J. K. Singh Kharb	Executive Director
3. Shri N. K. Sahoo	Executive Director

The Committee is chaired by the Chairman and Managing Director.

#### 4.14.2 बोर्ड की निर्वाचन समिति के कार्य

समिति अपने शेयरधारकों में से सबसे उचित उम्मीदवार के चयन को अनुमोदित करती है जिसे सार्वजनिक क्षेत्र के बैंकों, बीमा कंपनियों और वित्तीय संस्थाओं, जिनमें बैंक के शेयर हैं, का निदेशक बनने हेतु चुनाव में उतारा जा सके इसके लिए समिति ने महाप्रबंधक (ट्रेजरी) को प्राधिकृत किया है कि वे बैंक के किसी अधिकारी को ऐसी कंपनियों, अपने बैंक को छोड़कर, की वार्षिक आम सभा और असाधारण आम सभा में बैंक का प्रतिनिधित्व करने के लिए प्राधिकृत करे।

#### 4.14.3 बैठकों का विवरण

01.04.2014 से 31.03.2015 की अवधि के दौरान समिति की निम्नानुसार एक बैठक आयोजित हुई :

बैठक की तिथि Date of meeting	बोर्ड की निर्वाचन समिति में निदेशकों की संख्या Number of Directors on the Election Committee of Board	बैठक में उपस्थित निदेशकों की संख्या Number of Directors Attended the meeting
25.07.2014	04	03

#### 4.15 बोर्ड की मानव संसाधन(एचआर) समिति

बैंक के बोर्ड ने 15.07.2005 को आयोजित अपनी बैठक में समय-समय पर मानव संसाधन नीतियों की समीक्षा करने और अप्रति और कानि एवं बैंक के अन्य वरिष्ठ कार्यपालकों हेतु भी प्रतिफल संरचना की समीक्षा हेतु 15.07.2005 को आयोजित अपनी बैठक में मानव संसाधन एवं क्षतिपूर्ति समिति का गठन किया है।

भारत सरकार, वित्त मंत्रालय, आर्थिक कार्य विभाग (बैंकिंग प्रभाग) की दिनांक 09.03.2007 की अधिसूचना संख्या एफन. 20/1/2005-बीओआई के अनुसार अप्रति और कानि की प्रतिफल संरचना पर विचार करने हेतु 23.03.2007 को बोर्ड की परिलब्धि समिति गठित की गई। इसके साथ-साथ बोर्ड की मानव संसाधन एवं प्रतिफल समिति का नाम परिवर्तित कर इसे बोर्ड की मानव संसाधन समिति के नाम से पुनर्गठित किया गया था।

भारतीय रिजर्व बैंक के दिशानिर्देशों के अनुसार 28.02.2014 को उक्त समिति का पुनर्गठन किया गया, ताकि उद्योग में सर्वोत्तम परिपाटियों के संदर्भ में बैंक की मानव संसाधन नीतियों की समीक्षा की जा सके।

#### 4.15.1 बोर्ड की मानव संसाधन समिति का गठन

बोर्ड की मानव संसाधन समिति के सदस्य निम्नानुसार हैं:

1. श्री राकेश सेठी	अध्यक्ष एवं प्रबंध निदेशक
2. श्री जे. के. सिंह खर्ब	कार्यपालक निदेशक
3. श्री एन. के. साहू	कार्यपालक निदेशक
4. डॉ. शशांक सक्सेना	सरकार के नामिती निदेशक

समिति की अध्यक्षता अध्यक्ष एवं प्रबंध निदेशक द्वारा की जाती है।

#### 4.15.2 बोर्ड की एचआर समिति के कार्य

उद्योग में सर्वोत्तम परिपाटियों के संदर्भ में बैंक की मानव संसाधन नीतियों की समीक्षा करना।

#### 4.14.2 Function of the Election Committee of the Board:

The Committee approves selection of most suitable candidates(s) amongst shareholders contesting election to become Directors in Public Sector Banks, Insurance Companies and Financial Institutions (FIs) where the Bank holds share by authorizing the General Manager (Treasury) to authorize an officer of the Bank to represent the Bank in Annual General Meetings and Extraordinary General Meetings of such Companies, except our own Bank.

#### 4.14.3 Details of meetings:

The Committee met once during the period from 01.04.2014 to 31.03.2015 as detailed below:-

#### 4.15 Human Resource (HR) Committee of the Board

The Bank's Board in its meeting held on 15.07.2005 constituted the HR & Compensation Committee to review the HR policies of the Bank from time to time and the compensation structure of the CMD and ED as also other senior executives.

As per Government of India, Ministry of Finance, Department of Economic Affairs (Banking Division) Notification No. F.No. 20/1/2005-BOI dated 09.03.2007, Remuneration Committee of the Board was constituted on 23.03.2007 for looking after the compensation structure of the CMD and ED. Simultaneously, HR & Compensation Committee of the Board was reconstituted with changed name as Human Resource Committee of the Board.

The said committee was reconstituted further on 28.02.2014 as per directives of Reserve Bank of India so as to review HR policies of the Bank in the context of best practices in the industry.

#### 4.15.1 Composition of the HR Committee of the Board

The members of the HR Committee of the Board were as under:

1. Shri Rakesh Sethi	Chairman and Managing Director
2. Shri J. K. Singh Kharb	Executive Director
3. Shri N. K. Sahoo	Executive Director
4. Dr. Shashank Saksena	Govt. Nominee Director

The Committee is chaired by the Chairman and Managing Director.

#### 4.15.2 Function of the HR Committee of the Board:

The Committee reviews HR policies of the Bank in the context of best practices in the industry.

#### 4.15.3 बैठकों का विवरण :

01.04.2014 से 31.03.2015 की अवधि के दौरान समिति की निम्नानुसार एक बैठक आयोजित हुई

#### 4.15.3 Details of meetings :

The Committee met once during the period from 01.04.2014 to 31.03.2015 as detailed below:-

बैठक की तिथि Date of meeting	बोर्ड की एचआर समिति में निदेशकों की संख्या Number of Directors on the HR Committee of Board	बैठक में उपस्थित निदेशकों की संख्या Number of Directors Attended the meeting
07.06.2014	05	05

#### 5. निदेशकों की परिलब्धियाँ :

गैर-कार्यपालक निदेशकों को यात्रा एवं विराम भत्तों सहित दी जाने वाली परिलब्धियाँ भारत सरकार/भारतीय रिजर्व बैंक के दिशानिर्देशों के अनुसार प्रदान की जा रही हैं।

5.1 वर्ष 2014-15 के दौरान बैंक के पूर्णकालिक निदेशकों अर्थात् अध्यक्ष एवं प्रबंध निदेशक एवं कार्यपालक निदेशक को भुगतान किए गए वेतन एवं प्रोत्साहन का विवरण निम्नानुसार है:

#### 5. Remuneration to Directors:

The remuneration including traveling and halting expenses to the Non- Executive Directors is paid as decided by the Government of India /RBI guidelines.

5.1 The details of salary including incentives paid to the whole-time Directors of the Bank past and present, i.e. Chairman and Managing Director (CMD) and Executive Director (ED) during the financial year 2014-15 are as under:

क्रम सं. Sl. No.	नाम Name	मूल वेतन Basic Pay (₹)	मंहगाई भत्ता Dearness Allowance (₹)	बकाया Arrear (₹)	प्रोत्साहन Incentives (₹)	अवकाश नकदीकरण Leave Encashment (₹)	कुल Total (₹)
1.	श्री राकेश सेठी (अ.प्र.नि.) Shri Rakesh Sethi, CMD	906000.00	892410.00	66025.98	0	0	1864435.98
2.	श्री जे. के. सिंह खर्ब (का.नि.) Shri J.K. Singh Kharb, (ED)	780000.00	768300.00	67537.00	0	0	1615837.00
3.	श्री एन. के. साहू (क.नि.) Shri N. K. Sahoo (ED)	41935.48	44870.96	0	0	0	86806.44
4.	श्री टी. आर. चावला (भू. पू. का.नि.) Shri T.R. Chawla, (Ex. ED)	66950.00	60255.00	0	0	267130.00	394335.00

बैंक ने कर्मचारी स्टॉक ऑप्शन प्लान (ईएसओपी) के अंतर्गत निदेशकों अथवा बैंक के कर्मचारियों को कोई शेयर जारी नहीं किए हैं।

The Bank has not issued any shares to the Directors or Employee of Bank under Employee Stock Option Plan (ESOP).

5.2 18.10.2011 से गैर-कार्यपालक निदेशकों को प्रत्येक बोर्ड बैठक में उपस्थित होने हेतु ₹ 10,000/- और समिति की बैठकों में उपस्थित होने हेतु ₹ 5,000/- का भुगतान किया जा रहा है। तथापि, बैंक के अध्यक्ष एवं प्रबंध निदेशक, कार्यपालक निदेशक और सरकार द्वारा नामित निदेशकों को सहभागिता शुल्क का भुगतान नहीं किया जाता।

5.2 With effect from 18.10.2011, the Non-Executive Directors are being paid a sitting fee of ₹10,000/- for attending each Board Meetings and ₹5000/- for Committee Meetings. Sitting fees are, however, not paid to the Chairman and Managing Director, Executive Directors of the Bank and Government Nominee Directors.

#### 6. आम सभाएं :

6.1 बैंक की विगत तीन वार्षिक आम सभाओं का विवरण निम्नानुसार है:

#### 6 General Body Meetings:

6.1 Particulars of past three Annual General Meetings of the Bank.

सभा का स्वरूप Nature of Meeting	तारीख एवं समय Date and Time	स्थान Venue	प्रयोजन Purpose
दसवीं वार्षिक आम सभा	गुरुवार, 14 जून, 2012 पूर्वाह्न 10.30 बजे	ईस्टर्न जोनल कल्चरल सेन्टर, 1बी-20, सेक्टर-III, साल्ट लेक सिटी, कोलकाता -700 106	31.03.2012 को यथास्थिति बैंक के तुलन पत्र, 31 मार्च, 2012 को समाप्त वर्ष हेतु बैंक के लाभ हानि लेखा, लेखाओं द्वारा कवर की गई अवधि हेतु बैंक के क्रिया कलाप के संबंध में निदेशक मंडल की रिपोर्ट तथा लेखाओं एवं तुलनपत्र पर लेखापरीक्षकों की रिपोर्ट पर चर्चा, अनुमोदन और अंगीकरण, तथा इक्विटी शेयरों पर लाभांश घोषित करना।

बैठक का स्वरूप Nature of Meeting	तारीख एवं समय Date and Time	स्थान Venue	प्रयोजन Purpose
Tenth Annual General Meeting	Thursday, the 14 <sup>th</sup> June, 2012, 10.30 A.M.	Eastern Zonal Cultural Centre, IB-201, Sector-III Salt Lake City, Kolkata-700 106	To discuss, approve and adopt the Balance Sheet of the Bank as at 31.03.2012, Profit and Loss Account of the Bank for the year ended 31 <sup>st</sup> March, 2012, the Report of the Board of Directors on the working and activities of the Bank for the period covered by the Accounts, the Auditor's Report and To declare Dividend on Equity shares.
ग्यारहवीं वार्षिक आम सभा	सोमवार, 17 जून, 2013 पूर्वाह्न 10.30 बजे	ईस्टर्न जोनल कल्चरल सेन्टर, 1बी-201, सेक्टर-III, साल्ट लेक सिटी, कोलकाता -700 106	31.03.2013 को यथास्थिति बैंक के तुलन पत्र, 31मार्च, 2013 को समाप्त वर्ष हेतु बैंक के लाभ हानि लेखा, लेखाओं द्वारा कवर की गई अवधि हेतु बैंक के क्रिया कलाप के संबंध में निदेशक मंडल की रिपोर्ट तथा लेखाओं एवं तुलनपत्र पर लेखापरीक्षकों की रिपोर्ट पर चर्चा, अनुमोदन और अंगीकरण तथा इक्विटी शेयरों पर लाभांश घोषित करना।
Eleventh Annual General Meeting	Monday, the 17 <sup>th</sup> June, 2013, 10.30 A.M.	Eastern Zonal Cultural Centre, IB-201, Sector-III, Salt Lake City, Kolkata-700 106	To discuss, approve and adopt the Balance Sheet of the Bank as at 31.03.2013, Profit and Loss Account of the Bank for the year ended 31 <sup>st</sup> March, 2013, the Report of the Board of Directors on the working and activities of the Bank for the period covered by the Accounts, the Auditor's Report and To declare Dividend on Equity shares.
बारहवीं वार्षिक आम सभा	गुरुवार, 26 जून, 2014 पूर्वाह्न 10.30 बजे	ईस्टर्न जोनल कल्चरल सेन्टर, 1बी-201, सेक्टर-III, साल्ट लेक सिटी, कोलकाता -700 106	31.03.2014 को यथास्थिति बैंक के तुलन पत्र, 31मार्च, 2014 को समाप्त वर्ष हेतु बैंक के लाभ हानि लेखा, लेखाओं द्वारा कवर की गई अवधि हेतु बैंक के क्रिया कलाप के संबंध में निदेशक मंडल की रिपोर्ट तथा लेखाओं एवं तुलनपत्र पर लेखापरीक्षकों की रिपोर्ट पर चर्चा, अनुमोदन और अंगीकरण।
Twelfth Annual General Meeting	Thursday, the 26 <sup>th</sup> June, 2014, 10.30 A.M.	Eastern Zonal Cultural Centre, IB-201, Sector-III Salt Lake City, Kolkata-700 106	To discuss, approve and adopt the Balance Sheet of the Bank as at 31.03.2014, Profit and Loss Account of the Bank for the year ended 31 <sup>st</sup> March, 2014, the Report of the Board of Directors on the working and activities of the Bank for the period covered by the Accounts and the Auditor's Report.

इसके अतिरिक्त, शेयरधारक निदेशकों के निर्वाचन, भारत सरकार को अधिमानी निर्गम तथा अर्हताप्राप्त संस्थागत स्थानन के माध्यम से बैंक की इक्विटी पूंजी बढ़ाने हेतु 10.03.2015 को बैंक के शेयरधारकों की असाधारण आम सभा का आयोजन किया गया।

6.2 उपर्युक्त तीन वार्षिक आम सभा में कोई विशेष संकल्प पारित नहीं किया गया था।

6.3 वित्तीय वर्ष 2014-15 के दौरान पोस्टल बैलट द्वारा कोई विशेष संकल्प पारित नहीं किया गया। तथापि, 10.03.2015 को आयोजित बैंक की असाधारण आम सभा में बैंक के शेयरधारकों ने निम्नलिखित का अनुमोदन करते हुए दो विशेष संकल्प पारित किए:

Besides, an Extraordinary General Meeting of the Shareholders of the Bank was held on 10.03.2015 for election of Shareholders' Directors, Preferential Issue to Govt. of India and approval for raising the equity capital of Bank through Qualified Institutions Placement.

6.2 No Special Resolution was passed in the aforementioned Annual General Meetings.

6.3 No Special Resolution was passed by postal ballot during the financial year 2014-15. However, the shareholders of the Bank in the Extraordinary General Meeting held on 10.03.2015 passed two Special Resolutions approving the following:

(ए) ₹10/- (रुपए दस मात्र) प्रत्येक के अंकित मूल्य के 2,67,69,282 (दो करोड़ सड़सठ लाख उनहत्तर हजार दो सौ बयासी मात्र ) इक्विटी शेयर को ₹119.54 (रुपए एक सौ उन्नीस और पैसे चौवन मात्र) के नकद निर्गम मूल्य पर प्रति शेयर, ₹109.54 (रुपए एक सौ नौ और पैसे चौवन मात्र) प्रति शेयर प्रीमियम सहित भारत सरकार (भारत के राष्ट्रपति) को आधिमानी आधार पर कुल ₹320 करोड़ (रुपए तीन सौ बीस करोड़ मात्र) तक के सृजन, प्रस्ताव, निर्गम और आबंटन जैसा कि सेबी (आईसीडीआर) विनियम, 2009 के विनियम, 76 (1) के अनुसार बोर्ड/समिति द्वारा निर्धारित किया गया है।

(बी) ₹10/- (रुपए दस मात्र) प्रत्येक के अंकित मूल्य पर ऐसे इक्विटी शेयर का प्रति शेयर नकद निर्गम मूल्य पर, प्रतिशेयर प्रीमियम सहित जैसा कि सेबी (आईसीडीआर) विनियम, 2009 के विनियम 85(1) के अनुसार बोर्ड/समिति द्वारा निर्धारित किया गया है और अन्य प्रयोज्य कानूनों, नियमों और विनियमों, यदि कोई हो, के अनुसार कुल ₹500 करोड़ (रुपए पांच सौ करोड़ मात्र) तक अर्हताप्राप्त संस्थागत स्थानन (क्यूआईपी) आधार पर अर्हताप्राप्त संस्थागत क्रेताओं को इस तरह से सृजन, प्रस्ताव, निर्गम और आबंटन करना कि भारत सरकार (भारत के राष्ट्रपति) का बैंक की प्रदत्त इक्विटी पूंजी में कम से कम 52.00% धारण बना रहे।

प्रयोज्य विधियों, नियमों और विनियमों के अनुपालन में भारत सरकार (भारत के राष्ट्रपति) को अधिमानी आधार पर इक्विटी शेयरों का निर्गम और आबंटन पूरा किया जा चुका है, तथापि, क्यूआईपी आधार पर इक्विटी शेयरों के निर्गम और आबंटन को मूर्त रूप अभी दिया जाना बाकी है।

बाजार के अनुकूल न होने और भारत सरकार से अपेक्षित अनुमोदन प्राप्त होने में विलम्ब के कारण 24.12.2013 को आयोजित असाधारण आम सभा में अर्हताप्राप्त संस्थागत स्थानन (क्यूआईपी) के रूप में ₹ 320 करोड़ (प्रीमियम सहित) तक बैंक की इक्विटी पूंजी बढ़ाने हेतु शेयरधारकों के पिछले अनुमोदन/सहमति को मूर्त रूप नहीं दिया जा सका।

**6.4** 26.06.2014 को आयोजित पिछली वार्षिक आम सभा में निम्नलिखित निदेशक उपस्थित थे।

श्री राकेश सेठी	अध्यक्ष एवं प्रबंध निदेशक
श्री जे. के. सिंह खर्ब	कार्यपालक निदेशक
श्री संजीव कुमार शर्मा	सनदी लेखाकार नामिती निदेशक एवं बोर्ड की लेखापरीक्षा समिति के अध्यक्ष 09.06.2014 तक
श्री अशोक विज	शेयरधारक निदेशक एवं बोर्ड की लेखापरीक्षा समिति के अध्यक्ष 10.06.2014 से
श्री निर्मल कुमार बारी	अधिकारी कर्मचारी निदेशक
श्री देवेश्वर नारायण सिंह	अंशकालिक गैर-सरकारी निदेशक
डॉ. सुदीप चौधरी	शेयरधारक निदेशक

## 7. व्हिसल ब्लोअर नीति

बैंक अपनी सभी गतिविधियों और परिचालन में, जो यह संचालित करता है, सर्वोच्च नीतिपरक मानदंडों, निष्ठा एवं व्यावसायिकता के लिए प्रतिबद्ध है और इसने बैंक के कर्मचारियों/अधिकारियों द्वारा भ्रष्टाचार, कदाचार, अधिकारों के दुरुपयोग को रोकने के लिए प्रणालियां और प्रक्रियाविधियां निर्धारित की हैं। बैंक ने स्टाफ सदस्यों/अधिकारियों, ग्राहकों और बैंक के

(a) To create, offer, issue and allot upto 2,67,69,282 (Two crore sixty seven lac sixty nine thousand two hundred and eighty two) equity shares of face value of ₹10/- (Rupees ten only) each for cash at an Issue Price of ₹119.54 (Rupees one hundred nineteen and paise fifty four only) per share including premium of ₹109.54 (Rupees one hundred nine and paise fifty four only) per share as determined by the Board/Committee in accordance with Regulation 76 (1) of SEBI (ICDR) Regulations, 2009 aggregating upto ₹320.00 crore (Rupees three hundred twenty crore only) on preferential basis to Government of India (President of India).

(b) To create, offer, issue and allot upto such number of equity shares of the face value of ₹10/- (Rupees ten only) each for cash at such Issue Price per equity share including premium as determined by the Board/Committee in accordance with Regulation 85(1) of SEBI (ICDR) Regulations, 2009 as amended and other applicable Laws, Rules and Regulations, if any, aggregating upto ₹ 500.00 Crore (Rupees five hundred crore only) to Qualified Institutional Buyers on Qualified Institutions Placement (QIP) basis in such a manner that the Government of India (President of India) shall continue to hold not less than 52.00% of the paid-up Equity Capital of the Bank.

The issue and allotment of equity shares on preferential basis to Govt. of India (President of India) has already been completed in compliance of the applicable Laws, Rules and Regulations and issue and allotment of equity shares on QIP basis is yet to be materialized.

Owing to unfavorable market conditions and delay in receipt of requisite approval from the Govt. of India, the earlier approval/consent of the shareholders for raising the equity capital of the Bank upto ₹ 320.00 crore (including premium) by way of Qualified Institutions Placement (QIP) accorded in the Extraordinary General Meeting of the Bank held on 24.12.2013 could not materialize.

**6.4** The following Directors were present in the last Annual General Meeting held on 26.06.2014

Shri Rakesh Sethi	Chairman and Managing Director
Shri J.K. Singh Kharb	Executive Director
Shri Sanjeev Kumar Sharma	C.A. Nominee Director & Chairman Audit Committee of the Board upto 09.06.2014
Shri Ashok Vij	Shareholders' Director & Chairman Audit Committee of the Board with effect from 10.06.2014
Shri Nirmal Kumar Bari	Officers Employee Director
Shri Deveshwar Narain Singh	Part Time Non-official Director
Dr. Sudip Chaudhuri	Shareholders' Director

## 7. Whistle Blower Policy

The Bank is committed to the highest standards of ethics, integrity and professionalism in all the activities and operations that it conducts and has defined systems and procedures in place to root out corruption, malpractices and abuse of authority by the employees/ officers in the Bank. The Bank encourages



संपर्क में आने वाली आम जनता के सदस्यों के बीच कार्य करते समय अथवा लेनदेन करते समय मुक्त एवं पारदर्शी प्रणाली को प्रोत्साहित करता है।

बैंक केन्द्रीय सतर्कता आयोग की परिधि में आता है। इस प्रकार, बैंक ने इस संबंध में भारत सरकार के दिशानिर्देशों के अनुसार एक व्हिसल ब्लोअर पालिसी तैयार की है। पालिसी का नाम है 'आल बैंक व्हिसल ब्लोअर पालिसी' जिसका उद्देश्य है विपथन का तुरंत पता लगाना और उसका न्यूनतम संभव समय में निपटान करना। बैंक के अधिकारियों एवं कर्मचारियों में यह प्रचारित किया गया है कि उनके द्वारा नामों के प्रकटीकरण की गोपनीयता सुनिश्चित की जाएगी और व्हिसल ब्लोअर को किसी प्रकार के व्यक्तिगत प्रतिशोध, जैसे अपमानित करना, परेशान करना अथवा अन्य अनुचित कार्रवाई करना अथवा उसके सार्वजनिक हित प्रकटीकरण के कारण हुई हानि की भरपाई कराने जैसी कार्रवाई से संरक्षण प्रदान किया जाएगा। नीति की विषयवस्तु बैंक की वेबसाइट [www.allahabadbank.in](http://www.allahabadbank.in) पर उपलब्ध है।

बैंक के किसी भी कार्मिक को लेखापरीक्षा समिति से मिलने से मना नहीं किया गया है।

#### 8. प्रकटीकरण :

बैंक ने सामान्य बैंकिंग व्यवसाय में किए जाने वाले कार्यों से इतर अपने प्रमोटर, निदेशकों, प्रमुख प्रबंधकीय कार्मिकों प्रबंधन और उनके संबंधियों आदि के साथ कोई ऐसे महत्वपूर्ण लेनदेन नहीं किए हैं जिनसे समग्रतः बैंक के हितों के साथ टकराव की संभावना हो।

बैंक ने पूँजी बाजार से संबंधित समस्त अपेक्षाओं का अनुपालन किया है तथा अन्य स्टॉक एक्सचेंजों अथवा सेबी या भारतीय रिजर्व बैंक द्वारा बैंक पर कोई अर्थदंड नहीं लगाया गया है और न ही इसकी आलोचना की गई है।

तथापि, वित्तीय वर्ष 2014-15 के दौरान 25.09.2014 को बैंक ने धन शोधन निवारण अधिनियम, 2002 की धारा 13 के अंतर्गत जून 2006 से मार्च 2007 की अवधि के दौरान संदिग्ध लेनदेनों का पता लगाने और इसकी रिपोर्टिंग हेतु आंतरिक तंत्र विकसित न किए जाने के कारण एफआईयू आईएनडी द्वारा दिनांक 05.02.2014 के उनके आदेश संख्या 1/डी/डीआईआर/एफआईयू-आईएनडी/2014 के तहत लगाए गए ₹5,10,000/-के अर्थदंड का भुगतान किया है।

राष्ट्रीयकृत बैंकों हेतु यथाप्रयोज्य स्टॉक एक्सचेंज के साथ सूचीबद्धता करार के खंड 49 की अपेक्षा का बैंक ने पालन किया है।

वर्ष 2014-15 हेतु कारपोरेट गवर्नेन्स पर सांविधिक केन्द्रीय लेखा परीक्षकों का प्रमाणपत्र इस रिपोर्ट के साथ संलग्न है।

स्टॉक एक्सचेंज के साथ सूचीबद्धता करार के खंड 49 (IX) में यथा निर्धारित प्रमाणपत्र अध्यक्ष एवं प्रबंध निदेशक अर्थात् बैंक के मुख्य कार्यकारी अधिकारी तथा मुख्य वित्त अधिकारी द्वारा बोर्ड के समक्ष प्रस्तुत किया गया और यह इस वार्षिक रिपोर्ट के साथ संलग्न है।

प्रबंधन चर्चा और विश्लेषण रिपोर्ट निदेशकों की रिपोर्ट का अंश है।

#### 9. संप्रेषण के माध्यम :

बैंक प्रौद्योगिकी और संचार माध्यमों के उन्नयन और विकास से समाज को मिलने वाले लाभों को मानता है और इसके साथ ही बैंक ने अपने हितधारकों को उनके संबंध में अन्य सूचनाएँ प्रदान करने की आवश्यकता को भी स्वीकार किया है। बैंक स्टॉक एक्सचेंजों अर्थात् एनएसई और

an open and transparent system of working and dealings between the members of staff/officers, customers and members of general public coming into contact with the Bank.

The Bank comes within the purview of Central Vigilance Commission. As such, the Bank has framed a Whistle Blower Policy in line with the Govt. of India guidelines in this regard. The policy namely '**ALL-Bank Whistle Blower Policy**' aims at quickly spotting aberrations and dealing with it in the shortest possible time. It has been disseminated among the employees and officers of the Bank ensuring them full confidentiality against disclosure of names and protection to the Whistle Blower against any personal vindictive actions such as humiliation, harassment or any other form of unfair treatment or subjecting to any kind of loss on account of his public interest disclosures. The content of the policy is made available on Bank's website [www.allahabadbank.in](http://www.allahabadbank.in).

No personnel of the Bank have been denied access to the Audit Committee.

#### 8. Disclosures:

Other than those in the normal course of banking business, the Bank has not entered into any materially significant transactions with its Promoter, Directors, Key Managerial Personnel, Management, their relatives etc. that may have potential conflict with the interest of the Bank at large.

The Bank has complied with all the requirements regarding capital market and no penalty or stricture whatsoever has been imposed by the Stock Exchanges, SEBI or RBI.

However, during the Financial year 2014-15, the Bank has paid penalty of ₹ 5,10,000/- on 25.09.2014 imposed by FIU-IND vide their order No.1/DIR/FIU-IND/2014 dated 05.02.2014 for failure to evolve an internal mechanism to detect and report suspicious transactions during the period from June 2006 to March 2007 u/s 13 of Prevention of Money Laundering Act, 2002.

The Bank has complied with the requirement of Clause 49 of the Listing Agreement with the Stock Exchanges to the extent applicable to Nationalized Banks.

A certificate of the Statutory Central Auditors on Corporate Governance for the year 2014-15 is annexed to this report.

A Certificate from the Chairman and Managing Director i.e. the Chief Executive Officer of the Bank and Chief Financial Officer as stipulated in Clause 49 (IX) of the Listing Agreement with Stock Exchanges has been placed before the Board and is annexed to the Annual Report.

Management discussion and analysis report forms part of the Director's Report.

#### 9. Means of Communication:

The Bank appreciates the benefit accruing to the society with the advent and advancement of technology and means of communications and further recognizes the need of keeping its stakeholders informed of the events of their interest. The quarterly/half yearly/ annual financial results of the Bank are

बीएसई को तिमाही/छमाही/वार्षिक वित्तीय परिणाम प्रेषित करता है जहाँ बैंक के शेयर सूचीबद्ध हैं। वित्तीय परिणाम सांविधिक अपेक्षा के अनुसार एक राष्ट्रीय समाचार पत्र में तथा कोलकाता स्थित क्षेत्रीय भाषा के एक समाचार पत्र में प्रकाशित किया जाता है। वर्ष 2014-2015 के दौरान तिमाही वित्तीय परिणाम अग्रणी समाचार पत्रों अर्थात् “बिजनेस लाइन” (अंग्रेजी), फाइनेंशियल एक्सप्रेस (अंग्रेजी), दि इंडियन एक्सप्रेस (अंग्रेजी), आज (हिन्दी), जनसत्ता (हिन्दी), एई सोमय (बांग्ला), आजकल (बांग्ला) आदि में प्रकाशित किए गए थे। परिणामों को बैंक के वेबसाइट [www.allahabadbank.in](http://www.allahabadbank.in) पर भी प्रदर्शित किया जाता है।

विश्लेषकों/संस्थागत निवेशकों को किए गए प्रेजेन्टेशन बैंक की वेबसाइट [www.allahabadbank.in](http://www.allahabadbank.in) पर दिए गए हैं।

## 10. शेयरधारकों हेतु साधारण सूचना:

### 10.1 13वीं वार्षिक आम सभा का विवरण

दिन और दिनांक : शुक्रवार, 26 जून, 2015  
समय : पूर्वाह्न 10.30  
स्थान : भाषा भवन आडिटोरियम, नेशनल लाइब्रेरी, बेलवेडियर रोड, अलीपुर, कोलकाता – 700027

### 10.2 वित्तीय परिणामों (अंतिम) के प्रकाशन हेतु वित्तीय वर्ष एवं कलेंडर :

बैंक का वित्तीय वर्ष अप्रैल से मार्च है।

निम्नलिखित तारीख को समाप्त अवधि हेतु तिमाही परिणामों का अनुमोदन

30 जून, 2015	-	जुलाई, 2015 के अंत में
30 सितम्बर, 2015	-	अक्तूबर, 2015 के अंत में
31 दिसम्बर, 2015	-	जनवरी, 2016 के अंत में
31 मार्च, 2016	-	लेखापरीक्षित वार्षिक लेखा अप्रैल-मई 2016

### 10.3 वार्षिक आम सभा और लाभांश हेतु बुक क्लोजर तिथि

बुक क्लोजर तिथि - शनिवार 20 जून, 2015 से शुक्रवार 26 जून, 2015 (दोनों दिन सहित)

### 10.4 सूचीबद्धता

बैंक के इक्विटी शेयर नेशनल स्टॉक एक्सचेंज (एनएसई) और बॉम्बे स्टॉक एक्सचेंज (बीएसई) में सूचीबद्ध हैं। अन्य विवरण निम्नानुसार हैं -

स्टॉक एक्सचेंज Stock Exchange	स्टॉक कोड Stock Code	सूचीबद्धता की तिथि Date of Listing
नेशनल स्टॉक एक्सचेंज (एनएसई) National Stock Exchange (NSE)	एएलबीके ALBK	27.11.2002
बॉम्बे स्टॉक एक्सचेंज (बीएसई) Bombay Stock Exchange (BSE)	532480	27.11.2002

वित्त वर्ष 2015-16 हेतु अग्रिम वार्षिक सूचीबद्धता शुल्क उपर्युक्त स्टॉक एक्सचेंजों को पहले ही विप्रेषित किया जा चुका है।

### 10.5 अनुपालन अधिकारी

श्री ए.के. गोयल, महाप्रबंधक (वित्त एवं लेखा) एवं सीएफओ को सेबी, अन्य सांविधिक प्राधिकारियों और स्टॉक एक्सचेंजों के साथ सूचीबद्धता

submitted to the Stock Exchanges namely NSE and BSE, where the equity shares of the Bank are listed. The Financial Results are published in one national newspaper and one regional language newspaper based at Kolkata as per statutory requirement. During the financial year 2014-15, the quarterly/half yearly financial results were published in leading newspapers namely “Business Line (English), Financial Express (English), The Indian Express (English), Aaj (Hindi), Jansatta (Hindi), Aei Somay (Bengali) and AajKal (Bengali) etc. The results are also displayed on the web site of the Bank [www.allahabadbank.in](http://www.allahabadbank.in).

The presentation made to the analysts/institutional investors are hosted on the Bank’s Website [www.allahabadbank.in](http://www.allahabadbank.in)

## 10. General Shareholders Information:

### 10.1 Particulars of 13<sup>th</sup> Annual General Meeting:

Day and Date : Friday, the 26<sup>th</sup> June 2015  
Time : 10.30 A.M.  
Venue : Bhasha Bhawan Auditorium  
National Library  
Belvedere Road, Alipore,  
Kolkata- 700027

### 10.2 Financial Year and Calendar for Publication of Financial Results (Tentative):

The Financial Year of the Bank is April to March

Approval of quarterly results for the period ending

June 30, 2015	-	End of July, 2015
September 30, 2015	-	End of October, 2015
December 31, 2015	-	End of January, 2016
March 31, 2016	-	Audited Annual Accounts: April- May, 2016

### 10.3 Date of Book Closure for the purpose of AGM and Dividend:

Book closure- Saturday, the 20<sup>th</sup> June, 2015 to Friday, the 26<sup>th</sup> June, 2015 (Both days inclusive)

### 10.4 Listing:

The equity shares of the Bank are listed with National Stock Exchange (NSE) and Bombay Stock Exchange (BSE). The other details are as under:-

The advance annual listing fee for the financial year 2015-16 has already been remitted to the above Stock Exchanges.

### 10.5 Compliance Officer

Shri A.K. Goel, General Manager (F & A) and CFO has been designated as the Compliance Officer for complying with

करार के विभिन्न प्रवधानों का अनुपालन करने हेतु अनुपालन अधिकारी के रूप में नामोद्दिष्ट किया गया है।

various provisions of SEBI, other statutory authorities and Listing Agreements with the Stock Exchanges.

#### 10.6 बाजार मूल्य डाटा :

वित्तीय वर्ष 2014-15 के दौरान नेशनल स्टॉक एक्सचेंज (एनएसई) और बाम्बे स्टॉक एक्सचेंज (बीएसई) में ट्रेडिंग किए गए शेयरों की मात्रा और मासिक उच्च एवं निम्न कोटेशनों का विवरण निम्नवत रहा:

#### 10.6 Market Price Data:

The monthly high and low quotations and the volume of shares traded on National Stock Exchange (NSE) and Bombay Stock Exchange (BSE) during the financial year 2014-15 were as under:

माह / Month	एनएसई / NSE			बीएसई / BSE		
	उच्च High (₹)	निम्न Low (₹)	मात्रा (शेयरों की संख्या) Volume (Number of shares)	उच्च High (₹)	निम्न Low (₹)	मात्रा (शेयरों की संख्या) Volume (Number of shares)
अप्रैल/April 14	101.30	89.70	77486451	104.05	87.90	7101414
मई/May 14	132.50	90.85	167835476	141.25	90.35	21772952
जून/June 14	147.40	126.65	109235941	150.00	126.00	12287801
जुलाई/July 14	141.75	114.90	103725877	146.00	111.85	12029350
अगस्त/Aug 14	125.15	113.95	70451813	127.70	112.30	6529249
सितम्बर/Sep 14	125.40	96.90	76133304	127.15	92.60	8877132
अक्तूबर/Oct 14	114.80	95.20	59630698	115.20	94.30	7105850
नवम्बर/Nov 14	123.10	113.70	49434969	124.00	112.30	5384814
दिसम्बर/Dec 14	134.50	117.70	87611138	136.55	112.15	10289068
जनवरी/Jan 15	134.35	116.00	55362843	136.00	115.65	6000953
फरवरी/Feb 15	115.25	103.65	62926634	117.20	103.15	8302675
मार्च/Mar 15	110.55	95.40	48813186	115.90	92.50	7631837

10.7 सीएनएक्स निफ्टी के संचलन की तुलना में बैंक के शेयरों का प्रदर्शन निम्नवत है:

10.7 Performance of Bank's share in comparison with the movement of CNX Nifty is shown hereunder:

दिनांक Date	एनएसई में बैंक के शेयरों का अंतिम मूल्य (₹) Closing Share Price of Bank at NSE (₹)	निफ्टी (अंतिम) Nifty (Closing)
01.04.2014	89.70	6721.05
02.05.2014	101.65	6694.80
02.06.2014	135.05	7362.50
01.07.2014	141.30	7634.70
01.08.2014	120.90	7602.60
01.09.2014	118.30	8027.70
01.10.2014	97.40	7945.55
03.11.2014	118.15	8324.15
01.12.2014	119.90	8555.90
01.01.2015	134.35	8284.00
02.02.2015	115.25	8797.40
02.03.2015	108.65	8956.75
31.03.2015	100.20	8491.00

#### 10.8 रजिस्ट्रार एवं शेयर ट्रान्सफर एजेंट :

मेसर्स एमसीएस लि. 77/2 ए हाज़रा रोड, कोलकाता-700 029 बैंक के रजिस्ट्रार एवं शेयर ट्रान्सफर एजेंट हैं।

#### 10.8 Registrar and Share Transfer Agent:

M/s MCS Ltd. 77/2A, Hazra Road Kolkata-700029 is Bank's Registrar and Share Transfer Agent.

### 10.9 शेयर अंतरण प्रणाली :

सेबी दिशानिर्देशों के अनुसार निवेशकगण एक साथ शेयरों के अंतरण-सह-डिमेटरियलाइजेशन की सुविधा अपना सकते हैं। शेयरों के हस्तांतरण के बाद रजिस्ट्रार एवं शेयर हस्तांतरण एजेंट हस्तांतरिती को हस्तांतरण की सूचना भेजेंगे। हस्तांतरितियों को यह अवगत कराया जाता है कि वे डीमेटरियलाइजेशन हेतु अपना अनुरोध डिपॉजिटरी पार्टिसिपेंट को प्रस्तुत करें। डिमैट हेतु अनुरोध प्राप्त होने पर शेयरों को डीमेटरियलाइज कर दिया जाता है। यदि 30 दिनों के अंदर डीमैट हेतु अनुरोध प्राप्त नहीं होता है तो हस्तांतरित शेयर प्रमाणपत्र हस्तांतरिती को भौतिक रूप में भेज दिया जाता है।

### 10.10 यथास्थिति 31.03.2015 को शेयरधारिता का स्वरूप

शेयरधारिता Shareholding	शेयरधारकों की संख्या Number of shareholders	कुल शेयरधारकों का प्रतिशत (%) Percentage of Total shareholders (%)	शेयरों की संख्या Number of shares	कुल शेयरों का प्रतिशत (%) Percentage of Total shares (%)
upto 500/ तक	180351	87.86	30199853	5.28
501 to 1000	17064	8.31	12262032	2.15
1001 to 2000	4777	2.33	6954441	1.22
2001 to 3000	1255	0.61	3132503	0.55
3001 to 4000	543	0.26	1930312	0.34
4001 to 5000	317	0.15	1477612	0.26
5001-10000	484	0.24	3479581	0.61
10001and above / एवं अधिक	485	0.24	511942284	89.59
<b>कुल/Total</b>	<b>205276</b>	<b>100.00</b>	<b>571378618</b>	<b>100.00</b>

### 10.11 शेयरों का डिमेटरियलाइजेशन

बैंक के शेयरों की ट्रेडिंग अनिवार्य रूप से डिमैट फॉर्म में की जाती है। बैंक के इक्विटी शेयरों का आईएसआईएन कोड है **INE428A01015**।

यथास्थिति 31.03.2015 को 555842034 इक्विटी शेयर, डीमेटरियलाइज हैं जो इक्विटी शेयरों का 97.28% है।

यथास्थिति 31.03.2015 को शेयरधारकों द्वारा डीमैट और भौतिक रूप में रखे गए शेयरों का विवरण निम्नानुसार है:

	शेयरधारकों की संख्या Number of shareholders	शेयरों की संख्या Number of shares	शेयरधारिता का % % of shareholding
<b>भौतिक रूप / Physical form</b>	49954	15536584	2.72
<b>डीमैट रूप / Dematerialized form</b>			
एनएसडीएल / NSDL	108474	193680126	33.9
सीडीएसएल / CDSL	46848	335392626	
		26769282*	63.38
<b>कुल /TOTAL</b>	<b>205276</b>	<b>571378618</b>	<b>100.00</b>

\*25.03.2015 को भारत सरकार (भारत के राष्ट्रपति) को अधिमानी आधार पर निर्गमित एवं आबंटित 26769282 इक्विटी शेयरों का स्टॉक एक्सचेंजों अर्थात् एनएसई और बीएसई से लिस्टिंग अनुमोदन न मिलने के कारण भारत सरकार (भारत के राष्ट्रपति) के डीमैट खाते में जमा किया जाना लंबित था। उक्त इक्विटी शेयरों को स्टॉक एक्सचेंजों से अपेक्षित अनुमोदन प्राप्त होने के बाद 10.04.2015 को भारत सरकार (भारत के राष्ट्रपति) के डीमैट खाते में जमा कर दिया गया है।

### 10.9 Share Transfer System:

As per SEBI guidelines, investors can avail the facility of simultaneous transfer-cum-dematerialization of shares. Registrar and Share Transfer Agent, on transfer of shares, would be sending the intimation of transfer to the transferee. Transferees are apprised to submit their request for dematerialization to their Depository Participant. On receipt of Demat request, the shares are dematerialized. If the demat request is not received within a period of 30 days, the transferred share certificate is dispatched to the transferee in physical form.

### 10.10 Distribution of shareholding as on 31.03.2015

### 10.11 Dematerialization of shares

The Bank's shares are compulsorily traded in demat form. The ISIN code of Bank's Equity Shares is **INE428A01015**.

As on 31.03.2015, 555842034 equity shares constituting 97.28% of the equity shares are in dematerialized form.

Particulars of shares in Demat and Physical form held by the shareholders as on 31.03.2015 are as under:

\*26769282 Equity shares issued and allotted to Govt. of India (President of India) on preferential basis on 25.03.2015 were pending for credit in the Demat Account of Govt. of India (President of India) for want of Listing approval from Stock Exchanges i.e. NSE & BSE. The said equity shares have been credited in the demat account of Govt. of India (President of India) on 10.04.2015 after receipt of requisite approval from the Stock Exchanges.

25.03.2015 को अधिमानी आधार पर 26769282 इक्विटी शेयरों का आबंटन करने के बाद 31.03.2015 को यथास्थिति भारत सरकार द्वारा धारित ₹10 के अंकित मूल्य वाले कुल इक्विटी शेयरों की संख्या बढ़कर 347567847 हो गई। तदनुसार, आबंटन के बाद बैंक की प्रदत्त पूंजी में भारत सरकार की शेयरधारिता 58.90% से बढ़कर 60.83% हो गई।

**10.12** आज की तिथि में कोई जीडीआर/एडीआर/वारंट या अन्य संपरिवर्तनीय लिखत अदत्त नहीं है।

### 11. शेयर अंतरण एवं निवेशक शिकायत निवारण

बैंक ने मे. एमसीएस लि. को रजिस्ट्रार एवं शेयर अंतरण एजेंट के रूप में नियुक्त किया है जो निवेशकों की शिकायतों के समाधान, तथा पते में परिवर्तन, शेयरों का अंतरण/प्रेषण, अधिदेश में परिवर्तन आदि के संबंध में शेयरधारकों के अनुरोध को दर्ज करता है। निवेशकों की सुविधा हेतु उनकी शिकायतें बैंक के प्रधान कार्यालय, कोलकाता में भी स्वीकार की जाती हैं।

निवेशक अपने अनुरोध/शिकायतें या तो बैंक के रजिस्ट्रार एवं शेयर अंतरण एजेंट (आरटीए) के पास अथवा बैंक में निम्नलिखित पते पर दर्ज कर सकते हैं:

मे. एमसीएस लि.  
(यूनिट: इलाहाबाद बैंक)  
77/2 ए, हाजरा रोड,  
कोलकाता-700029  
टेली: 033-40724051 से 54  
फैक्स: 033-24541961, 40724050  
ईमेल: [mcskol@rediffmail.com](mailto:mcskol@rediffmail.com) OR  
[allahabadbank.grievance@yahoo.co.in](mailto:allahabadbank.grievance@yahoo.co.in)

वरिष्ठ प्रबंधक  
शेयर विभाग एवं निवेशक शिकायत कक्ष  
इलाहाबाद बैंक, प्रधान कार्यालय  
2, नेताजी सुभाष रोड  
कोलकाता-700 001  
टेली: 033-22420878  
फैक्स: 033-22623279  
ईमेल: [investors.grievance@allahabadbank.in](mailto:investors.grievance@allahabadbank.in)

### 11.1 प्राप्त, निस्तारित एवं लंबित शिकायतों की संख्या

शेयरधारक अपनी शिकायतें / अनुरोध बैंक के आर टी ए अथवा उपर्युक्त पते पर बैंक के पास दर्ज करा सकते हैं। बैंक द्वारा प्राप्त की गई शेयरधारकों की शिकायतों को निस्तारण हेतु बैंक के आर टी ए को अग्रेषित कर दिया जाता है। वर्ष 2014-15 के दौरान प्राप्त एवं निस्तारित तथा यथास्थिति 31.03.2015 को लंबित अनुरोधों / शिकायतों का विवरण निम्नवत है-

यथास्थिति 31.03.2014 को लंबित Pending as on 31.03.2014	2014-15 के दौरान प्राप्त Received during 2014-15	निस्तारित Resolved	यथास्थिति 31.03.2015 को यथास्थिति लंबित Pending as on 31.03.2015
---	---	-----------------------	---

शिकायतों / अनुरोधों की सं.

No. of Complaints/requests	शून्य/Nil	1638	1638	शून्य/Nil
----------------------------	-----------	------	------	-----------

After allotment of 26769282 equity shares on preferential basis on 25.03.2015, the total equity shares held by the Govt. of India as on 31.03.2015 has increased to 347567847 equity shares of face value of ₹10/- each. Accordingly, the shareholding of the Govt. of India post allotment has increased from 58.90 % to 60.83% of the paid up capital of the Bank.

**10.12** There is no outstanding GDRs /ADRs /Warrants or any Convertible instrument as on date.

### 11. Share Transfer and Redressal of Investors' Grievance

The Bank has appointed M/s MCS Ltd. as the Registrar and Share Transfer Agent for recording the shareholders' requests, resolution of investors' grievances, amongst other activities connected with the change of address, transfer/transmission of shares, change of mandate etc. For the convenience of the investors, grievance/ complaints from them are also accepted at the Bank' Head Office in Kolkata.

The shareholders may lodge their requests/complaints either with the Bank's Registrar and Share Transfer Agent (RTA) or with the Bank at the following address:-

M/s MCS Ltd.  
(Unit: Allahabad Bank)  
77/2A, Hazra Road,  
Kolkata-700029.  
Tel: 033-40724051-54  
Fax : 033-24541961,40724050  
Email: [mcskol@rediffmail.com](mailto:mcskol@rediffmail.com) OR  
[allahabadbank.grievance@yahoo.co.in](mailto:allahabadbank.grievance@yahoo.co.in)

The Senior Manager,  
Share Deptt.& Investors' Grievance Cell,  
Allahabad Bank, Head Office ,  
2, Netaji Subhas Road,  
Kolkata-700 001.  
Tele: 033-22420878  
Fax: 033-22623279  
Email: [investors.grievance@allahabadbank.in](mailto:investors.grievance@allahabadbank.in)

### 11.1 Number of complaints received, resolved and pending

The shareholders may lodge their requests/complaints either with the Bank's RTA or with the Bank at the aforementioned address. The shareholders' complaints received by the Bank are forwarded to Bank's RTA for redressal. The details of requests/complaints received and resolved during the financial year 2014-15 and pending as on 31.03.2015 are as follows:-

## 11.2 अदावी शेयर

डीमेट उचंत खाते में अदावी पड़े शेयरों का विवरण निम्नवत है :

i) यथास्थिति 01.04.2014 को बकाया/अदावी शेयर	-	4126
ii) वर्ष 2014-15 के दौरान दावाकृत एवं लाभार्थी खाते में अंतितरित शेयर	-	335
iii) यथास्थिति 31.03.2015 को बकाया / अदावी शेयर	-	3791

अदावी / बकाया शेयरों के संबंध में मतदान करने के अधिकार को उनके सही स्वामी द्वारा दावा करने तक रोके रखा जाएगा।

सही स्वामी से वैध दावे की प्राप्ति पर डीमेट उचंत खाते में पड़े शेयरों को दावेदार के खाते में जमा किया जाता है।

## 11.2 Unclaimed Shares

The details of unclaimed shares lying in the Demat Suspense Account are as under:

i) Shares outstanding/unclaimed as on 01.04.2014	-	4126
ii) Shares claimed and transferred to Beneficiary account during the year 2014-15	-	335
iii) Shares outstanding/unclaimed as on 31.03.2015	-	3791

The voting rights in respect of the unclaimed/outstanding shares will remain frozen till the claim by the rightful owner.

On the receipt of valid claim from the rightful owner the shares lying in the Demat Suspense account are credited to the claimant.

## 11. शेयरधारिता पैटर्न/Shareholding Pattern(यथास्थिति / as on 31.03.2015)

विवरण Description	शेयर धारकों की संख्या Number of shareholders	धारित शेयरों की संख्या Number of shares held	शेयरधारिता % % of shareholding
भारत सरकार/Government of India	1	347567847	60.83
म्युचुअल फंड/यूटीआई/Mutual Funds/UTI	32	33704008	5.90
बैंक/Banks	9	263733	0.05
बीमा कंपनियों/Insurance Companies	21	71596548	12.53
विदेशी संस्थागत निवेशक (विदेशी वित्तीय संस्थाएँ) Foreign Institutional Investors (Foreign Financial Institutions)	99	42042593	7.36
न्यास एवं फाउंडेशन/Trust and Foundations	18	1389081	0.24
निगमित निकाय/Bodies Corporate	1527	7814138	1.37
कर्मचारियों सहित निवासी व्यक्ति Resident Individuals including Employees	202344	66115020	11.57
अनिवासी भारतीय/Non Resident Indians	1225	885650	0.15
कुल / Total	205276	571378618	100.00

## 12. नेशनल इलेक्ट्रॉनिक क्लियरिंग सिस्टम (एनईसीएस)

नेशनल इलेक्ट्रॉनिक क्लियरिंग सिस्टम (एनईसीएस) लाभांश के भुगतान की एक नई विधि है, जिसमें निवेशक की रकम सीधे उसके बैंक खाते में जमा की जा सकती है। बैंक अपने शेयरधारकों को उनके बैंक खाते में लाभांश सीधे जमा करने की सुविधा का विकल्प उपलब्ध करा रहा है। तथापि, शेयरधारक का बैंक खाता बैंक/बैंकों की केन्द्रीयकृत बैंकिंग साल्यूशन (सीबीएस) शाखा में होना चाहिए।

ईसीएस मैन्डेट फॉर्म वार्षिक रिपोर्ट के साथ संलग्न है जिसे फिजिकल शेयर धारण करने वाले शेयरधारकों द्वारा रजिस्ट्रार एवं शेयर अंतरण एजेंट को भेजा जाए। डिमेटिरियलाइज रूप में शेयर रखने वाले शेयरधारक ईसीएस मैन्डेट हेतु अपने संबंधित डिपोजिटरी पार्टिसिपेंट से संपर्क करें। शेयरधारक के कहने पर एनईसीएस के माध्यम से लाभांश प्राप्त करने का विकल्प किसी भी समय समाप्त किया जा सकता है।

## 12. National Electronic Clearing Services (NECS)

National Electronic Clearing Services (NECS) is a novel method of payment of Dividend, where the amount to the investors can directly be credited to his/ her Bank Account. The Bank is offering the services to the shareholders with an option to avail the facility for direct credit of the dividend in their Bank account. However, the Bank account of the shareholders should be in Centralized Banking Solution (CBS) Branch of Bank/s.

The ECS mandate form is enclosed with the Annual Report, which may be sent to the Registrar and Share Transfer Agent by the shareholders, who are holding shares in physical form. Shareholders holding shares in dematerialized form may contact their respective Depository Participant for their ECS mandate. The option to receive dividend through NECS may be discontinued at any time at the instance of the shareholders.

### 13. आचार संहिता:


बैंक ने निदेशक मंडल और वरिष्ठ प्रबंधन कार्मिकों हेतु प्रयोज्य "आचार संहिता" तैयार की है और इसे 17.10.2005 को आयोजित अपनी बैठक में बोर्ड द्वारा अंगीकृत किया गया है तथा यह बैंक की वेबसाइट अर्थात् [www.allahabadbank.in](http://www.allahabadbank.in) पर भी उपलब्ध है।

बोर्ड के सदस्यों और वरिष्ठ प्रबंधन ने वार्षिक आधार पर संहिता के अनुपालन की पुष्टि की है और अध्यक्ष एवं प्रबंध निदेशक अर्थात् बैंक के मुख्य कार्यपालक अधिकारी की ओर से की गई इस आशय की घोषणा इस प्रतिवेदन का अंश है।

### 14. कारपोरेट गवर्नेन्स के अनिवार्य अनुबंध के अनुपालन का प्रमाणपत्र:

स्टॉक एक्सचेंज के साथ सूचीबद्धता करार की शर्तों के अनुसार कारपोरेट गवर्नेन्स के अनुबंधों के अनुपालन से संबंधित बैंक के सांविधिक केन्द्रीय लेखापरीक्षकों द्वारा जारी प्रमाणपत्र संलग्न किया गया है।

निदेशक मंडल के लिए एवं उनकी ओर से



(राकेश सेठी)

अध्यक्ष एवं प्रबंध निदेशक

दिनांक : 08.05.2015

स्थान: कोलकाता

### 13. Code of Conduct :

The Bank has framed the "Code of Conduct" applicable to the Board of Directors and Senior Management Personnel and the same has been adopted by the Board at its meeting held on 17.10.2005 and the same is available on the Bank's website viz. [www.allahabadbank.in](http://www.allahabadbank.in)

The Board members and senior management have affirmed compliance with the code on annual basis and a declaration to this effect from the Chairman and Managing director i.e. CEO of the Bank, forms part of this report.

### 14. Certificate of compliance of stipulations of Corporate Governance :

The certificate issued by the Statutory Central Auditors of the Bank, regarding compliance of stipulations of Corporate Governance in terms of the Listing Agreement with the Stock Exchanges is attached.

For and on behalf of the Board of Directors



(Rakesh Sethi)

Chairman and Managing Director


Date: 08.05.2015

Place: Kolkata

### घोषणा

स्टॉक एक्सचेंजों में सूचीबद्धता करार के खंड 49(II) (ई) के अनुसरण में अध्यक्ष एवं प्रबंध निदेशक अर्थात् बैंक के मुख्य कार्यपालक अधिकारी की घोषणा :

यह घोषणा की जाती है कि बैंक ने बोर्ड के सभी सदस्यों और बैंक के वरिष्ठ प्रबंधन कार्मिक (अर्थात् महाप्रबंधकगण) ने स्टॉक एक्सचेंजों में सूचीबद्धता करार के खंड 49(II) (ई) के अनुसरण में 31 मार्च, 2015 को समाप्त वित्तीय वर्ष हेतु आचार संहिता के अनुपालन की स्वीकारोक्ति दी है। इस आचार संहिता को बैंक की वेबसाइट [www.allahabadbank.in](http://www.allahabadbank.in) पर डाला गया है।



(राकेश सेठी)

अध्यक्ष एवं प्रबंध निदेशक


दिनांक : 08.05.2015

स्थान: कोलकाता

### DECLARATION

Declaration of the Chairman and Managing Director i.e. CEO of the Bank, pursuant to Clause 49(II) (E) of the Listing Agreement with Stock Exchanges :

It is to declare that the Board Members and Senior Management Personnel of the Bank (i.e. General Managers) have affirmed their compliance of the Code of Conduct for the Financial Year ended on 31<sup>st</sup> March, 2015 in accordance with Clause 49(II) (E) of the Listing Agreement with Stock Exchanges. The said Code of Conduct has been posted on the Bank's website, [www.allahabadbank.in](http://www.allahabadbank.in).



(Rakesh Sethi)

Chairman and Managing Director

Date: 08.05.2015

Place: Kolkata

**कारपोरेट गवर्नेन्स पर  
लेखापरीक्षकों का प्रमाणपत्र**

सेवा में,

**इलाहाबाद बैंक के सदस्यगण**

हमने स्टॉक एक्सचेंज(जो) के साथ इलाहाबाद बैंक की सूचीबद्धता करार के खंड 49 में यथानिर्धारित के अनुसार 31 मार्च, 2015 को समाप्त वर्ष हेतु **इलाहाबाद बैंक** द्वारा कारपोरेट गवर्नेंस की स्थितियों के अनुपालन की जाँच की है।

कारपोरेट गवर्नेन्स की शर्तों के अनुपालन की जिम्मेदारी प्रबंधन की है। हमारी जाँच कारपोरेट गवर्नेंस की शर्तों का अनुपालन सुनिश्चित करने हेतु बैंक के द्वारा अपनाई गई प्रक्रिया और उसके कार्यान्वयन तक सीमित थी। यह न तो लेखापरीक्षा है और न ही बैंक के वित्तीय विवरणों पर अभिमत व्यक्त करना है।

बैंक द्वारा अनुरिक्षित अभिलेखों एवं दस्तावेजों और हमें दी गई सूचना एवं स्पष्टीकरण के आधार पर :

- (ए) हम प्रमाणित करते हैं कि बैंक ने उपर्युक्त सूचीबद्धता करार में निर्धारित कारपोरेट गवर्नेंस की शर्तों का अनुपालन किया है, जहाँ तक कि यह भारतीय रिजर्व बैंक के दिशानिर्देशों का उल्लंघन नहीं करता।
- (बी) हमें यह कहना है कि बैंक के रजिस्ट्रार एवं शेयर अंतरण एजेंट द्वारा यथा प्रमाणित शेयरधारक/निवेशक शिकायत निवारण समिति द्वारा रखे गए अभिलेख के अनुसार, बैंक के विरुद्ध निवेशक की कोई शिकायत एक माह से अधिक समय तक लम्बित नहीं है।

हमें यह भी कहना है कि यह अनुपालन न तो बैंक की भावी व्यवहार्यता हेतु आश्वासन है और न ही बैंक के कार्यनिष्पादन में प्रबंधन की कुशलता एवं प्रभावशीलता है।

**Auditors' Certificate on Corporate  
Governance**

To,

**The Members of Allahabad Bank**

We have examined the compliance of conditions of Corporate Governance by **ALLAHABAD BANK** for the year ended on 31<sup>st</sup> March 2015, as stipulated in clause 49 of the Listing Agreement entered into by Allahabad Bank with Stock Exchange(s).

The Compliance of conditions of Corporate Governance is the responsibility of the Management. Our examination was limited to procedures and implementation thereof, adopted by the Bank for ensuring the compliance of the conditions of the Corporate Governance. It is neither an audit nor an expression of opinion on the financial statements of the Bank.

On the basis of the records and documents maintained by the Bank and the information and explanations given to us:

- (a) We certify that the Bank has complied with the conditions of Corporate Governance as stipulated in the above mentioned Listing Agreement, to the extent these do not violate RBI guidelines.
- (b) We state that no investor grievance is pending for a period exceeding one month against the Bank, as per the records maintained by the Shareholders'/ Investors' Grievances Committee and as certified by the Registrar and Share Transfer Agent of the Bank.

We further state that such compliance is neither an assurance as to future viability of the Bank nor the efficiency or effectiveness with which the Management has conducted the affairs of Bank.

**कृते मे. बाटलीबाय एंड पुरोहित  
For M/s Batliboi & Purohit  
सनदी लेखाकार  
Chartered Accountants**

(सीए रमन डी. हंगेकर)  
(CA Raman D. Hangekar)  
पार्टनर / Partner  
सदस्यता सं./Membership No.030615  
फर्म पंजीकरण सं./Firm Regn. No.101048W

**कृते मे. खंडेलवाल ककानी एंड कं.  
For M/s Khandelwal Kakani & Co.  
सनदी लेखाकार  
Chartered Accountants**

(सीए एन. पुरन्दरे)  
(CA N. Purandare)  
पार्टनर / Partner  
सदस्यता सं./Membership No.072684  
फर्म पंजीकरण सं./Firm Regn. No. 001311C

**कृते मे. रघु नाथ राय एंड कं.  
For M/s Raghunath Rai & Co.  
सनदी लेखाकार  
Chartered Accountants**

(सीए मीनल सिंह)  
(CA Meenal Singh)  
पार्टनर / Partner  
सदस्यता सं./Membership No.501975  
फर्म पंजीकरण सं./Firm Regn. No. 000451N

**कृते मे. सारथ एंड एसोसिएट्स  
For M/s Sarath & Associates  
सनदी लेखाकार  
Chartered Accountants**

(सीए एस.श्रीनिवास)  
(CA S. Srinivas)  
पार्टनर / Partner  
सदस्यता सं./Membership No.202471  
फर्म पंजीकरण सं./Firm Regn. No.005120S

**कृते मे. एन. सी. बनर्जी एंड कं.  
For M/s N.C. Banerjee & Co.  
सनदी लेखाकार  
Chartered Accountants**

(सीए बी. के. बिश्वास)  
(CA B.K. Biswas)  
पार्टनर / Partner  
सदस्यता सं./Membership No.055623  
फर्म पंजीकरण सं./Firm Regn. No 302081E

स्थान/Place: कोलकाता/Kolkata

दिनांक/Date: 08.05.2015



**सूचीबद्धता करार के खंड 49 (IX) के  
अनुसरण में प्रमाणपत्र**

सेवा में,  
निदेशक मंडल,  
इलाहाबाद बैंक

यह प्रमाणित किया जाता है कि-

(ए) हमने वित्तीय वर्ष 2014-15 हेतु बैंक के वित्तीय विवरणों और नकदी प्रवाह विवरण की समीक्षा की है और हमारी सर्वोत्तम जानकारी और विश्वास के अनुसार :

- i) इन विवरणों में कोई महत्वपूर्ण असत्य कथन नहीं है अथवा कोई महत्वपूर्ण तथ्य छूटा नहीं है अथवा कोई भ्रामक कथन समाविष्ट नहीं है।
- ii) ये विवरण बैंक के क्रियाकलापों की सत्य और उचित छवि प्रस्तुत करते हैं तथा मौजूदा लेखा मानकों, प्रयोज्य विधियों और विनियमनों के अनुसार हैं।

(बी) हमारी सर्वोत्तम जानकारी और विश्वास के अनुसार वर्ष के दौरान बैंक ने कोई भी ऐसा लेनदेन नहीं किया है जो कपटपूर्ण, अवैध अथवा बैंक की आचार संहिता के विरुद्ध हो।

(सी) हम वित्तीय रिपोर्टिंग हेतु आंतरिक नियंत्रण स्थापित करने और इसे बनाए रखने का उत्तरदायित्व स्वीकार करते हैं और यह कि हमने वित्तीय रिपोर्टिंग से संबंधित बैंक की आंतरिक नियंत्रण प्रणालियों का मूल्यांकन किया है और ऐसे आंतरिक नियंत्रण प्रणालियों की रूपरेखा या परिचालन की उन विसंगतियों को, यदि कोई हो, जो हमारी जानकारी में हैं और इन विसंगतियों के परिशोधन हेतु हमने जो कदम उठाए हैं या उठाया जाना प्रस्तावित है, उसे लेखापरीक्षकों और लेखापरीक्षा समिति के समक्ष प्रकट किया है।

(डी) हमने लेखापरीक्षकों और लेखापरीक्षा समिति को यह दर्शाया है कि-

- (i) वित्तीय वर्ष 2014-15 के दौरान वित्तीय रिपोर्टिंग पर आंतरिक नियंत्रण में कोई महत्वपूर्ण परिवर्तन नहीं किया गया है।
- (ii) स्थिर आस्तियों पर मूल्यह्रास प्रभारित करने के सिवाय पिछले वित्तीय वर्ष 2013-14 में अपनायी गई लेखा नीतियों की तुलना में वित्तीय वर्ष 2014-15 के दौरान अंगीकृत लेखा नीतियों में कोई महत्वपूर्ण परिवर्तन नहीं है।

कंपनी अधिनियम, 1956 की अनुसूची XIV के निरसन के उपरांत अनुसूची XIV के अनुसार मूल्यह्रास प्रभारित करने के संबंध में पिछली लेखा नीति में, जहां कहीं भी किए गए संदर्भ को त्याग दिया गया है।

- (iii) धोखाधड़ी की विशेष घटनाएं जिनकी हमें जानकारी हुई और जिसमें प्रबंधन या किसी कर्मचारी की संलिप्तता, यदि कोई है, जिसकी वित्तीय रिपोर्टिंग पर बैंक की आंतरिक नियंत्रण प्रणाली में महत्वपूर्ण भूमिका है।

(ए. के. गोयल)  
महाप्रबंधक (वित्त एवं लेखा) एवं सीएफओ

(राकेश सेठी)  
अध्यक्ष एवं प्रबंध निदेशक

स्थान : कोलकाता  
दिनांक : 08.05.2015

**CERTIFICATE PURSUANT TO CLAUSE 49 (IX)**  
**OF THE LISTING AGREEMENT**

To  
The Board of Directors,  
Allahabad Bank

This is to certify that:

- (a) We have reviewed the financial statements and the cash flow statement of the Bank for the financial year 2014-15 and that to the best of our knowledge and belief:
  - (i) these statements do not contain any materially untrue statement or omit any material fact or contain statements that might be misleading.
  - (ii) these statements together present a true and fair view of the Bank's affairs and are in compliance with existing accounting standards, applicable laws and regulations.
- (b) There are, to the best of our knowledge and belief, no transactions entered into by the Bank during the year which are fraudulent, illegal or violative of the Bank's code of conduct.
- (c) We accept responsibility for establishing and maintaining internal controls for financial reporting and that we have evaluated the effectiveness of the internal control systems of the Bank pertaining to the financial reporting and we have disclosed to the auditors and the Audit Committee, deficiencies in the design or operation of such internal controls, if any, of which we are aware and the steps we have taken or propose to take to rectify these deficiencies.
- (d) We have indicated to the Auditors and the Audit Committee:
  - (i) that no significant change in internal control over financial reporting has been made during the financial year 2014-15;
  - (ii) that there has been no significant change in accounting policies adopted during the financial year 2014-15 as compared to those followed in preceding financial year 2013-14 except for charging of depreciation on Fixed Assets.

Consequent upon the repeal of Schedule XIV of the Companies Act, 1956, the reference wherever made in the previous accounting policy regarding charging of depreciation as per Schedule XIV has been dispensed with;
  - (iii) the instances of significant fraud of which we become aware and the involvement therein, if any, of the management or an employee having a significant role in the Bank's internal control system over financial reporting.

(A.K. Goel)  
General Manager (F&A) and CFO

(Rakesh Sethi)  
Chairman and Managing Director

Place: Kolkata  
Date: 08.05.2015

**इ ला हा बा द बैंक**  
**ALLAHABAD BANK**  
31 मार्च, 2015 को यथास्थिति तुलन-पत्र  
**BALANCE SHEET AS ON 31<sup>ST</sup> MARCH, 2015**

विवरण Particulars	अनुसूची Schedule	यथास्थिति/As on 31.03.2015 (₹ '000)	यथास्थिति/As on 31.03.2014 (₹ '000)
पूंजी / Capital	1	5,713,786	5,446,093
प्रारक्षितियां एवं अधिशेष / Reserves & Surplus	2	120,714,008	112,561,241
जमाराशियाँ / Deposits	3	1,934,240,470	1,908,428,083
उधार / Borrowings	4	143,159,216	121,307,715
अन्य देयताएं एवं प्रावधान / Other Liabilities and Provisions	5	67,137,335	56,599,699
<b>कुल /Total:</b>		<b>2,270,964,815</b>	<b>2,204,342,831</b>

**आस्तियाँ /ASSETS**

भारतीय रिज़र्व बैंक में नकदी और शेष

Cash and Balances with

Reserve Bank of India

6

96,602,230

88,344,455

बैंकों में शेष और मांग तथा अल्प सूचना पर धन

Balances with Banks and

Money at Call and Short Notice

7

74,734,495

54,606,567

निवेश /Investments

8

564,787,389

639,605,322

अग्रिम /Advances

9

1,498,768,430

1,380,065,727

अचल आस्तियाँ /Fixed Assets

10

14,054,075

13,096,934

अन्य आस्तियाँ /Other Assets

11

22,018,196

28,623,826

**कुल /Total:**

**2,270,964,815**

**2,204,342,831**

आकस्मिक देयताएँ /Contingent Liabilities

12

1,098,652,932

733,574,491

समाहरण के लिए बिल /Bills for Collection

17

92,214,434

118,051,743

महत्वपूर्ण लेखा नीतियाँ/Significant Accounting Policies

18

लेखा पर टिप्पणी /Notes on Accounts

18

ऊपर संदर्भित अनुसूचियाँ लेखे का अभिन्न अंग हैं

The schedules referred to above form an integral part of the accounts

(राकेश सेठी)

अध्यक्ष एवं प्रबंध निदेशक  
(Rakesh Sethi)  
Chairman & Managing Director

(जे. के. सिंह खर्ब)

कार्यपालक निदेशक  
(J. K. Singh Kharb)  
Executive Director

(एन. के. साहू)

कार्यपालक निदेशक  
(N. K. Sahoo)  
Executive Director

(ए. के. गोयल)

महाप्रबंधक (वित्त एवं लेखा)  
(A. K. Goel)  
General Manager (F&A)

(पी. एल. प्रधान)

उप महाप्रबंधक (वित्त एवं लेखा)  
(P. L. Pradhan)  
Dy. General Manager(F&A)

(भवेश मिश्रा)

सहायक महाप्रबंधक (वित्त एवं लेखा)  
(Bhavesh Mishra)  
Asstt General Manager(F&A)

निदेशक / Directors:

श्री ए. उदगाता / Shri A. Udgata

श्री संजीव कुमार शर्मा / Shri Sanjeev Kr. Sharma

श्री अजय शुक्ला / Shri Ajay Shukla

श्री वाई.पी. सिंह / Shri Y. P. Singh

डॉ. बिजय कुमार साहू / Dr. Bijaya Kumar Sahoo

श्री सारथ सुरा / Shri Sarath Sura

श्री परवीन कुमार छोकड़ा / Shri Parveen Kumar Chhokra

सम तिथि की हमारी रिपोर्ट के अनुसार / In terms of our report of even date

कृते मे. बाटलीबाय एंड पुरोहित

For M/s Batliboi & Purohit

सनदी लेखाकार

Chartered Accountants

(सीए रमन डी. हंगेकर)

(CA Raman D. Hangekar)

पार्टनर / Partner

सदस्यता सं./Membership No.030615

फर्म पंजीकरण सं./Firm Regn. No.101048W

कृते मे. खंडेलवाल ककानी एंड कं.

For M/s Khandelwal Kakani & Co.

सनदी लेखाकार

Chartered Accountants

(सीए एन.पुरन्दरे)

(CA N. Purandare)

पार्टनर / Partner

सदस्यता सं./Membership No.072684

फर्म पंजीकरण सं./Firm Regn. No. 001311C

कृते मे. रघु नाथ राय एंड कं.  
For M/s Raghu Nath Rai & Co.

सनदी लेखाकार

Chartered Accountants

(सीए मीनल सिंह)

(CA Meenal Singh)

पार्टनर / Partner

सदस्यता सं./Membership No.501975

फर्म पंजीकरण सं./Firm Regn. No. 000451N

कृते मे. सारथ एंड एसोसिएट्स  
For M/s Sarath & Associates

सनदी लेखाकार

Chartered Accountants

(सीए एस. श्रीनिवास)

(CA S. Srinivas)

पार्टनर / Partner

सदस्यता सं./Membership No.202471

फर्म पंजीकरण सं./Firm Regn. No.005120S

कृते मे. एन. सी. बनर्जी एंड कं.  
For M/s N.C. Banerjee & Co.

सनदी लेखाकार

Chartered Accountants

(सीए बी. के. बिश्वास)

(CA B.K. Biswas)

पार्टनर / Partner

सदस्यता सं./Membership No.055623

फर्म पंजीकरण सं./Firm Regn. No 302081E

स्थान / Place: कोलकाता / Kolkata  
दिनांक / Date: 08.05.2015

# इ ला हा बा द बैं क ALLAHABAD BANK

31 मार्च, 2015 को समाप्त वर्ष हेतु लाभ एवं हानि लेखा  
Profit and Loss Account for the year ended 31<sup>st</sup> March, 2015

विवरण Particulars	अनुसूची Schedule	समाप्त वर्ष/Year Ended 31.03.2015 (₹ '000)	समाप्त वर्ष/Year Ended 31.03.2014 (₹ '000)
<b>I आय /INCOME</b>			
अर्जित ब्याज /Interest earned	13	197,161,167	187,466,825
अन्य आय /Other income	14	19,960,122	21,657,511
<b>कुल /Total :</b>		<b>217,121,289</b>	<b>209,124,336</b>
<b>II व्यय /EXPENDITURE</b>			
व्यय किया गया ब्याज /Interest expended	15	135,382,421	134,353,608
परिचालन व्यय /Operating expenses	16	37,141,732	34,566,395
प्रावधान और आकस्मिक व्यय / Provisions & contingencies		38,388,092	28,484,114
<b>कुल /Total :</b>		<b>210,912,245</b>	<b>197,404,117</b>
<b>III निवल लाभ /Net Profit</b>		6,209,044	11,720,219
अग्रानीत शेष /Balance brought forward		3,630,213	2,293,115
<b>कुल /Total :</b>		<b>9,839,257</b>	<b>14,013,334</b>
<b>IV विनियोजन / APPROPRIATIONS</b>			
सांविधिक प्रारक्षितियों को अंतरण /Transfer to Statutory Reserve		1,560,000	2,940,000
राजस्व एवं अन्य प्रारक्षितियों को अंतरण /Transfer to Revenue & Other Reserve		495,003	3,207,412
पूंजी प्रारक्षित-अन्य को अंतरण/Transfer to Capital Reserve - Others		251,033	32,795
विशेष प्रारक्षितियों को अंतरण, आइटी एक्ट की धारा 36(1)(viii) के अनुसार/ Transfer to Special Reserve, in terms of Sec 36(1)(viii) of IT Act, 1961		2,580,000	2,610,000
आईआरएस प्रारक्षित को/से अंतरण / Transfer to / from IRS Reserve		शून्य/NIL	शून्य/NIL
प्रस्तावित लाभांश / Proposed Dividend		931,347	1,361,523
लाभांश पर कर /Tax on Dividends		189,604	231,391
तुलन पत्र में अग्रणीत शेष/Balance carried to Balance Sheet		3,832,270	3,630,213
<b>कुल /Total :</b>		<b>9,839,257</b>	<b>14,013,334</b>
महत्वपूर्ण लेखा नीतियां/Significant Accounting Policies 17			
लेखा पर टिप्पणी /Notes on Accounts 18			
प्रति शेयर अर्जन (बेसिक व डाइल्यूटेड) (₹){अनु.18 (4.7) का संदर्भ लें } / Earnings per share (Basic and Diluted) (₹) {refer Sch.18 (4.7)}		11.39	22.89
ऊपर संदर्भित अनुसूचियाँ लेखों का अभिन्न अंग हैं The schedules referred to above form an integral part of the accounts			

(राकेश सेठी)  
अध्यक्ष एवं प्रबंध निदेशक  
(Rakesh Sethi)  
Chairman & Managing Director

(जे. के. सिंह खर्ब)  
कार्यपालक निदेशक  
(J. K. Singh Kharb)  
Executive Director

(एन. के. साहू)  
कार्यपालक निदेशक  
(N. K. Sahoo)  
Executive Director

(ए. के. गोयल)  
महाप्रबंधक (वित्त एवं लेखा)  
(A. K. Goel)  
General Manager (F&A)

(पी. एल. प्रधान)  
उप महाप्रबंधक (वित्त एवं लेखा)  
(P. L. Pradhan)  
Dy. General Manager(F&A)

(भवेश मिश्रा)  
सहायक महाप्रबंधक (वित्त एवं लेखा)  
(Bhavesh Mishra)  
Asstt General Manager(F&A)

निदेशक / Directors:

श्री ए. उदगाता / Shri A. Udgata  
श्री संजीव कुमार शर्मा / Shri Sanjeev Kr. Sharma  
श्री अजय शुक्ला / Shri Ajay Shukla  
श्री वाई.पी. सिंह / Shri Y. P. Singh  
डॉ. बिजय कुमार साहू / Dr. Bijaya Kumar Sahoo  
श्री सारथ सूरा / Shri Sarath Sura  
श्री परवीन कुमार छोकरा / Shri Parveen Kumar Chhokra

सम तिथि की हमारी रिपोर्ट के अनुसार / In terms of our report of even date

कृते मे. बाटलीबाय एंड पुरोहित  
For M/s Batliboi & Purohit  
सन्दी लेखाकार  
Chartered Accountants

(सीए रमन डी. हंगेकर)  
(CA Raman D. Hangekar)  
पार्टनर / Partner  
सदस्यता सं./Membership No.030615  
फर्म पंजीकरण सं./Firm Regn. No.101048W

कृते मे. खंडेलवाल ककानी एंड कं.  
For M/s Khandelwal Kakani & Co.  
सन्दी लेखाकार  
Chartered Accountants

(सीए एन.पुरन्दरे)  
(CA N. Purandare)  
पार्टनर / Partner  
सदस्यता सं./Membership No.072684  
फर्म पंजीकरण सं./Firm Regn. No. 001311C

कृते मे. रघु नाथ राय एंड कं.  
For M/s Raghu Nath Rai & Co.  
सन्दी लेखाकार  
Chartered Accountants

(सीए मीनल सिंह)  
(CA Meenal Singh)  
पार्टनर / Partner  
सदस्यता सं./Membership No.501975  
फर्म पंजीकरण सं./Firm Regn. No. 000451N

कृते मे. सारथ एंड एसोसिएट्स  
For M/s Sarath & Associates  
सन्दी लेखाकार  
Chartered Accountants

(सीए एस. श्रीनिवास)  
(CA S. Srinivas)  
पार्टनर / Partner  
सदस्यता सं./Membership No.202471  
फर्म पंजीकरण सं./Firm Regn. No.005120S

कृते मे. एन. सी. बनर्जी एंड कं.  
For M/s N.C. Banerjee & Co.  
सन्दी लेखाकार  
Chartered Accountants

(सीए बी. के. बिश्वास)  
(CA B.K. Biswas)  
पार्टनर / Partner  
सदस्यता सं./Membership No.055623  
फर्म पंजीकरण सं./Firm Regn. No 302081E

स्थान / Place: कोलकाता / Kolkata  
दिनांक / Date: 08.05.2015

## अनुसूची

## SCHEDULE

	यथास्थिति/As on 31.03.2015 (₹ '000)	यथास्थिति/As on 31.03.2014 (₹ '000)
<b>अनुसूची 1 - पूँजी</b>		
<b>SCHEDULE - 1 CAPITAL</b>		
<b>प्राधिकृत पूँजी /AUTHORISED CAPITAL</b>		
₹10/- प्रत्येक के 3,00,00,00,000 इक्विटी शेयर 300,00,00,000 Equity Shares of ₹10/- each	30,000,000	30,000,000
<b>निर्गमित, अभिदत्त एवं प्रदत्त पूँजी</b>		
<b>ISSUED, SUBSCRIBED &amp; PAID UP CAPITAL</b>		
केन्द्र सरकार द्वारा धारित ₹10/- प्रत्येक 34,75,67,847 इक्विटी शेयर 34,75,67,847 Equity Shares of ₹10/- each held by Central Government	3,475,678	3,207,985
जनता एवं अन्य द्वारा धारित ₹10/- प्रत्येक के 22,38,10,771 इक्विटी शेयर 22,38,10,771 Equity Shares of ₹10/- each held by Public & Others	2,238,108	2,238,108
<b>कुल /Total :</b>	<b>5,713,786</b>	<b>5,446,093</b>
<b>अनुसूची 2 - प्रारक्षितियां और अधिशेष</b>		
<b>SCHEDULE - 2 RESERVES &amp; SURPLUS</b>		
<b>I. सांविधिक प्रारक्षितियां/Statutory Reserves</b>		
i) अथशेष / Opening Balance	30,483,871	27,543,871
ii) वर्ष के दौरान परिवर्धन / Additions during the year	1,560,000	2,940,000
<b>कुल /Total :</b>	<b>32,043,871</b>	<b>30,483,871</b>
<b>II. पूँजी प्रारक्षितियां / Capital Reserves</b>		
<b>ए/ए) पुनर्मूल्यांकन प्रारक्षितियां /Revaluation Reserves</b>		
i) अथशेष /Opening Balance	8,521,238	8,559,899
ii) वर्ष के दौरान परिवर्धन/Addition during the year	शून्य/NIL	शून्य/NIL
iii) वर्ष के दौरान कटौती /Deduction during the year	शून्य/NIL	शून्य/NIL
iv) लाभ एवं हानि लेखा में अंतरण /Transfer to Profit & Loss Account	(30,618)	(38,661)
<b>कुल /Total :</b>	<b>8,490,620</b>	<b>8,521,238</b>
<b>बी/बी) स्थिर आस्तियों के विक्रय में से प्रारक्षितियां</b>		
<b>Reserve out of sale of Fixed Assets</b>		
i) अथशेष /Opening Balance	103,251	103,251
ii) वर्ष के दौरान परिवर्धन /Addition during the year	शून्य/NIL	शून्य/NIL
iii) वर्ष के दौरान कटौती /Deduction during the year	शून्य/NIL	शून्य/NIL
<b>कुल /Total :</b>	<b>103,251</b>	<b>103,251</b>

	यथास्थिति/As on 31.03.2015 (₹ '000)	यथास्थिति/As on 31.03.2014 (₹ '000)
सी/C) अन्य / Others		
i) अथशेष /Opening Balance	3,873,594	3,840,799
ii) लाभ एवं हानि खाते से अंतरण / Transfer from Profit & Loss Account	251,033	32,795
कुल /Total :	4,124,627	3,873,594
कुल (ए+बी+सी) /Total (A+B+C)	<b>12,718,498</b>	<b>12,498,083</b>
III. शेयर प्रीमियम /Share Premium		
i) अथशेष / Opening Balance	21,514,956	17,960,788
ii) वर्ष के दौरान परिवर्धन / Addition during the year	2,932,307	3,554,168
कुल /Total :	24,447,263	21,514,956
IV. राजस्व एवं अन्य प्रारक्षितियां/Revenue & Other Reserves		
i) अथशेष / Opening Balance	31,047,396	37,734,283
ii) वर्ष के दौरान परिवर्धन / Addition during the year	शून्य/NIL	शून्य/NIL
iii) वर्ष के दौरान कटौती / Deduction during the year	शून्य/NIL	(6,686,888)
कुल /Total :	31,047,396	31,047,395
V. विनिधान प्रारक्षिती खाता / Investment Reserve Account		
i) अथशेष / Opening Balance	890,852	890,852
ii) वर्ष के दौरान परिवर्धन /Additions during the period	495,003	शून्य/NIL
iii) लाभ एवं हानि खाते में अंतरण/Transfer to Profit & Loss Account	शून्य/NIL	शून्य/NIL
कुल /Total :	1,385,855	890,852
VI. विशेष प्रारक्षितियां (आय कर अधिनियम, 1961की धारा 36(1)(viii) के तहत)/ Special Reserve (U/S 36(1)(viii) of I T Act,1961)		
i) अथशेष / Opening Balance	11,920,000	9,310,000
ii) वर्ष के दौरान परिवर्धन/ Additions during the year	2,580,000	2,610,000
कुल /Total	14,500,000	11,920,000
VII. विदेशी मुद्रा परिवर्तन प्रारक्षिति /Foreign Currency Translation Reserve		
i) अथशेष / Opening Balance	556,808	268,981
ii) वर्ष के दौरान परिवर्धनAdditon during the year	162,984	287,827
iii) वर्ष के दौरान कटौती / समायोजन / Deduction/Adj. during the year	शून्य/NIL	शून्य/NIL
कुल /Total:	719,792	556,808
VIII. आई. आर. एस. प्रारक्षिती / I R S RESERVE		
i) अथशेष / Opening Balance	19,063	19,063
ii) वर्ष के दौरान परिवर्धन / Additions during the year	शून्य/NIL	शून्य/NIL
iii) वर्ष के दौरान कटौती / Deduction during the year	शून्य/NIL	शून्य/NIL
कुल /Total :	19,063	19,063
IX. लाभ एवं हानि खाते में शेष / Balance in Profit & Loss Account	3,832,270	3,630,213
कुल /Total: (I+II+III+IV+V+VI+VII+VIII+IX)	<b>120,714,008</b>	<b>112,561,241</b>

	यथास्थिति/As on 31.03.2015 (₹ '000)	यथास्थिति/As on 31.03.2014 (₹ '000)
<b>अनुसूची 3 - जमा</b>		
<b>SCHEDULE - 3 DEPOSITS</b>		
I. मांग जमा /Demand Deposits		
i) बैंकों से /From Banks	155,287	491,526
ii) अन्य से /From Others	89,424,240	90,477,091
कुल /Total :	<u>89,579,527</u>	<u>90,968,617</u>
II. बचत बैंक जमा /Savings Bank Deposits	559,557,553	507,275,944
III. मीयादी जमा /Term Deposits		
i) बैंकों से /From Banks	10,732,139	10,593,602
ii) अन्य से /From Others	1,274,371,251	1,299,589,920
कुल /Total :	<u>1,285,103,390</u>	<u>1,310,183,522</u>
<b>कुल /Total : (I+II+III)</b>	<b><u>1,934,240,470</u></b>	<b><u>1,908,428,083</u></b>
i) भारत में स्थित शाखाओं के जमा / Deposits of branches in India	1,910,225,099	1,891,680,834
ii) भारत के बाहर स्थित शाखाओं के जमा / Deposits of branches outside India	24,015,371	16,747,249
कुल /Total :	<u>1,934,240,470</u>	<u>1,908,428,083</u>

#### अनुसूची 4 - उधार

##### SCHEDULE - 4 BORROWINGS

<b>I. भारत में उधार / Borrowings in India</b>		
i) भारतीय रिज़र्व बैंक /Reserve Bank of India	2,000,000	9,000,000
ii) अन्य बैंक /Other Banks	शून्य/NIL	शून्य/NIL
iii) अन्य संस्थाएँ एवं अभिकरण /Other Institutions and Agencies	5,946,873	2,271,543
iv) गौण नवोन्मेषी बेमियादी ऋण लिखत / Subordinated Innovative Perpetual Debt Instrument.	3,000,000	3,000,000
v) गौण ऋण-अपर टियर 2 पूँजी / Subordinated Debt - Upper Tier 2 Capital	10,000,000	10,000,000
vi) गौण ऋण - टियर 2 पूँजी / Subordinated Debt - Tier 2 Capital	24,119,000	24,119,000
vii) गौण ऋण-टियर 2 पूँजी (बासेल III अनुपालित)/ Subordinated Debt - Tier 2 Capital (Basel III Compliant)	5,000,000	शून्य/NIL
<b>कुल /Total :</b>	<b><u>50,065,873</u></b>	<b><u>48,390,543</u></b>
<b>II. भारत के बाहर उधार /Borrowings outside India</b>	<b>93,093,343</b>	<b>72,917,172</b>
<b>कुल /Total :(I+II)</b>	<b><u>143,159,216</u></b>	<b><u>121,307,715</u></b>

उपर्युक्त I और II में सम्मिलित प्रतिभूत उधार  
Secured borrowings included in I & II above

#### अनुसूची 5 - अन्य देयताएं एवं प्रावधान

##### SCHEDULE - 5 OTHER LIABILITIES AND PROVISIONS

I. संदेय बिल /Bills Payable	6,415,314	4,492,390
II. अंतर कार्यालय समायोजन (निवल) /Inter Office Adjustment (Net)	3,041,317	2,238,834
III. उपचित ब्याज /Interest Accrued	5,911,430	5,781,569
IV. आस्थगित कर देयताएँ / Deferred Tax Liabilities	599,205	3,738,570
V. अन्य (प्रावधान सहित) /Others (including provisions)	51,170,069	40,348,336
<b>कुल /Total :</b>	<b><u>67,137,335</u></b>	<b><u>56,599,699</u></b>

	यथास्थिति/As on 31.03.2015 (₹ '000)	यथास्थिति/As on 31.03.2014 (₹ '000)
<b>अनुसूची 6 - भारतीय रिज़र्व बैंक में नकदी और शेष</b>		
<b>SCHEDULE - 6 CASH AND BALANCES WITH RESERVE BANK OF INDIA</b>		
I. रोकड़ शेष / Cash in hand (विदेशी करेंसी नोट सहित)(including foreign currency notes)	5,942,902	5,392,339
II. भारतीय रिज़र्व बैंक में शेष /Balances with Reserve Bank of India		
- चालू खाते में / -in Current Account	90,659,328	82,952,116
- अन्य खातों में -/in Other Accounts	शून्य/NIL	शून्य/NIL
कुल /Total :	96,602,230	88,344,455

**अनुसूची 7 - बैंकों में शेष और मांग तथा अल्प सूचना पर प्राप्य धन**

**SCHEDULE - 7 BALANCES WITH BANKS AND MONEY AT CALL AND SHORT NOTICE**

<b>I. भारत में /In India</b>		
i. बैंकों में शेष /Balances with Banks		
a) चालू खातों में /in Current Accounts	801,115	541,903
b) अन्य जमा खातों में /in Other Deposit Accounts	17,456,125	7,135,171
ii. मांग तथा अल्प सूचना पर प्राप्य धन /Money at Call and Short Notice		
ए/अ) बैंकों में / with Banks	शून्य/NIL	2,000,000
बी/ब) अन्य संस्थाओं में /with Other Institutions	शून्य/NIL	शून्य/NIL
कुल /Total : ( i + ii )	18,257,240	9,677,074
<b>II. भारत के बाहर /Outside India</b>		
i. बैंकों में शेष /Balances with Banks		
ए/अ) चालू खातों में /in Current Accounts	14,289,986	11,077,509
बी/ब) अन्य जमा खातों में / in Other Deposit Accounts	शून्य/NIL	शून्य/NIL
ii. मांग तथा अल्प सूचना पर प्राप्य धन /Money at Call and Short Notice		
ए/अ) बैंकों में /With Banks	42,187,269	33,851,984
बी/ब) अन्य संस्थाओं में /With Other Institutions	शून्य/NIL	शून्य/NIL
कुल /Total : ( i + ii )	56,477,255	44,929,493
कुल /Total : (I+II)	74,734,495	54,606,567

**अनुसूची 8 - निवेश**

**SCHEDULE - 8 INVESTMENTS**

<b>I. भारत में निवेश /Investments in India in</b>		
i. सरकारी प्रतिभूतियाँ /Government Securities	457,020,006	499,425,370
ii. अन्य अनुमोदित प्रतिभूतियाँ /Other Approved Securities	464,043	443,354
iii. शेयर/Shares	3,644,623	4,373,601
iv. डिबेंचर और बंध पत्र /Debentures & Bonds	50,981,218	62,273,782
v. अनुषंगियों तथा/अथवा संयुक्त उद्यमों में विनिधान Investments in Subsidiaries and / or Joint Ventures	1,453,949	1,317,852
vi. अन्य (म्युचुअल फंड, यूटीआई आदि) / Others ( Mutual Funds, UTI etc. )	51,223,550	71,771,363
कुल /Total :	564,787,389	639,605,322



	यथास्थिति/As on 31.03.2015 (₹ '000)	यथास्थिति/As on 31.03.2014 (₹ '000)
<b>II. सकल निवेश /Gross Investments</b>	567,765,723	643,479,371
घटाएं : अवक्षय हेतु प्रावधान/Less: Provision for Depreciation	2,978,334	3,874,049
निवल निवेश /Net Investments	564,787,389	639,605,322
<b>III. भारत के बाहर निवेश/Investments Outside India</b>	शून्य/NIL	शून्य/NIL
<b>कुल /Total : (I+III)</b>	<b>564,787,389</b>	<b>639,605,322</b>

### अनुसूची 9 - अग्रिम

#### SCHEDULE - 9 ADVANCES

ए/A	i. क्रय किये गए एवं भुनाए गए बिल / Bills purchased and discounted	38,770,697	21,795,594
	ii. नकदी ऋण, ओवरड्राफ्ट और मांग पर प्रतिसंदेय ऋण / Cash credits, Overdrafts and loans repayable on demand	658,327,330	624,388,783
	iii. मीयादी ऋण /Term Loans	801,670,403	733,881,350
	<b>कुल /Total :</b>	<b>1,498,768,430</b>	<b>1,380,065,727</b>
बी/B	मूर्त आस्तियों द्वारा प्रतिभूत (बही ऋण पर अग्रिम सहित)		
	i) Secured by tangible assets (includes advances against book debts)	1,365,325,217	1,240,127,843
	ii) बैंक/सरकारी प्रतिभूतियों द्वारा संरक्षित Covered by Bank/Government Guarantees	53,907,990	37,081,953
	iii) अप्रतिभूत /Unsecured	79,535,223	102,855,931
	<b>कुल /Total :</b>	<b>1,498,768,430</b>	<b>1,380,065,727</b>
सी/C. I.	<b>भारत में अग्रिम /Advances in India</b>		
	i. प्राथमिकता क्षेत्र /Priority Sector	539,096,600	466,639,200
	ii. सार्वजनिक क्षेत्र /Public Sector	130,526,556	136,054,604
	iii. बैंक /Banks	शून्य/NIL	शून्य/NIL
	iv. अन्य /Others	750,282,016	718,750,343
	<b>कुल /Total :</b>	<b>1,419,905,172</b>	<b>1,321,444,147</b>
II.	<b>भारत से बाहर अग्रिम / Advances outside India</b>		
	ए/a) बैंक से प्राप्य / Due from Bank	36,060,050	13,181,304
	बी/b) अन्य से प्राप्य / Due from others		
	i) क्रय किए गए एवं भुनाए गए बिल / Bills Purchased & Discounted	9,075,289	877,528
	ii) सामूहिक ऋण/Syndicated Loan	30,697,677	20,984,356
	iii) अन्य /Others	3,030,242	23,578,392
	<b>कुल /Total :</b>	<b>78,863,258</b>	<b>58,621,580</b>
	<b>कुल /Total :(CI+CII)</b>	<b>1,498,768,430</b>	<b>1,380,065,727</b>

	यथास्थिति/As on 31.03.2015 (₹ '000)	यथास्थिति/As on 31.03.2014 (₹ '000)
<b>अनुसूची 10 - अचल आस्तियाँ</b>		
<b>SCHEDULE - 10 FIXED ASSETS</b>		
<b>I. परिसर (पुनर्मूल्यांकित परिसर सहित) / Premises (including Revalued Premises)</b>		
i. पूर्ववर्ती वर्ष के 31 मार्च की स्थिति के अनुसार लागत/ पुनर्मूल्यांकित राशि पर At cost / Revalued amount as on 31st March of the preceding year	10,677,404	10,399,556
ii. वर्ष के दौरान पुनर्मूल्यांकित /Revalued during the year	शून्य/NIL	शून्य/NIL
iii. वर्ष के दौरान परिवर्धन / Additions during the year	46,525	277,977
	10,723,929	10,677,533
iv. वर्ष के दौरान कटौतियाँ / समायोजन / Deductions/ Adjustment during the year	शून्य/NIL	129
	10,723,929	10,677,404
v. पिछले वर्ष से संबंधित समायोजन/ Adjustment Related to previous year	1,070	शून्य/NIL
	10,724,999	10,677,404
vi. बही मूल्य की तिथि को मूल्यहास/ Depreciation to date on book value	430,151	384,205
	10,294,848	10,293,199
vii. पुनर्मूल्यन तिथि को मूल्यहास/ Depreciation to date on revaluation	596,632	560,449
	9,698,216	9,732,750
viii. निर्माणाधीन परिसर/Premises under Construction	316,313	306,915
<b>कुल /Total</b>	<b>10,014,529</b>	<b>10,039,665</b>
<b>II. अन्य अचल आस्तियाँ (फर्नीचर एवं फिक्सचर सहित) / Other Fixed Assets (including Furniture &amp; Fixtures)</b>		
i. पूर्ववर्ती वर्ष के 31 मार्च की स्थिति के अनुसार लागत पर/ At cost as on 31st March of the preceding year	10,364,178	9,177,586
ii. वर्ष के दौरान परिवर्धन/Additions during the year	1,933,061	1,224,708
	12,297,239	10,402,294
iii. वर्ष के दौरान कटौती /Deductions during the year	39,312	38,116
	12,257,927	10,364,178
iv. विगत वर्ष से संबंधित समायोजन / Adjustment Related to previous year	शून्य/NIL	शून्य/NIL
	12,257,927	10,364,178
v. तिथि को मूल्यहास /Depreciation to date	8,218,381	7,306,909
<b>कुल /Total:</b>	<b>4,039,546</b>	<b>3,057,269</b>
<b>कुल /Total :(I+II)</b>	<b>14,054,075</b>	<b>13,096,934</b>

	यथास्थिति/As on 31.03.2015 (₹ '000)	यथास्थिति/As on 31.03.2014 (₹ '000)
<b>अनुसूची 11 - अन्य आस्तियाँ</b>		
<b>SCHEDULE - 11 OTHER ASSETS</b>		
I. अंतर कार्यालय समायोजन (निवल) /Inter Office Adjustment (Net)	शून्य/NIL	शून्य/NIL
II. उपचित ब्याज /Interest Accrued	11,547,010	12,698,366
III. अग्रिम रूप में संदत्त कर/ स्रोत पर काटा गया कर (निवल) Tax paid in advance/tax deducted at source (net)	3,252,039	5,286,079
IV. लेखन सामग्री एवं स्टाम्प /Stationery and Stamps	155,817	154,972
V. दावों की संतुष्टि में प्राप्त की गई गैर-बैंककारी आस्तियाँ Non-banking assets acquired in satisfaction of claims	622,849	शून्य/NIL
VI. अन्य (विविध एवं उचंत) / Others (Sundries and Suspense)	6,440,481	10,484,409
<b>कुल/Total :</b>	<b>22,018,196</b>	<b>28,623,826</b>
<b>अनुसूची 12 - आकस्मिक देयताएं</b>		
<b>SCHEDULE - 12 CONTINGENT LIABILITIES</b>		
I. बैंक के विरुद्ध दावे जिन्हें ऋण के रूप में स्वीकार नहीं किया गया है (अपीलाधीन विवादित आयकर मांगों सहित) Claims against the bank, not acknowledged as debts (including disputed Income Tax demands under appeals)	25,118,088	20,645,655
II. अंशतः संदत्त निवेशों के लिए देयता/Liability for partly paid investments	1,600	1,600
III. बकाया वायदा विनिमय संविदाओं के कारण देयता/ Liability on account of outstanding forward exchange contracts	887,129,248	546,351,544
IV. संघटकों की ओर से दी गई प्रत्याभूतियाँ Guarantees given on behalf of constituents		
(i) भारत में /In India	66,540,817	68,735,584
(ii) भारत के बाहर /Outside India	36,021,101	8,689,572
V. प्रतिग्रहण, पृष्ठांकन और अन्य बाध्यताएं/ Acceptances, endorsements and other obligations	75,685,041	83,540,012
VI. अन्य मदें जिनके लिए बैंक समाश्रित रूप से जिम्मेदार है Other items for which the Bank is contingently liable	8,157,037	5,610,524
<b>कुल /Total :</b>	<b>1,098,652,932</b>	<b>733,574,491</b>
<b>अनुसूची 13 - अर्जित ब्याज</b>		
<b>SCHEDULE 13 - INTEREST EARNED</b>		
I) अग्रिमों/बिलों पर ब्याज/बट्टा /Interest/discount on advances / bills	149,657,862	139,118,207
II) निवेशों पर आय /Income on investments	44,863,086	45,625,454
III) भारतीय रिज़र्व बैंक में शेष और अन्य अंतर बैंक निधियों पर ब्याज Interest on balances with Reserve Bank of India and other inter-bank funds	2,022,504	1,156,716
IV) अन्य/Others	617,715	1,566,448
<b>कुल /Total :</b>	<b>197,161,167</b>	<b>187,466,825</b>

	यथास्थिति/As on 31.03.2015 (₹ '000)	यथास्थिति/As on 31.03.2014 (₹ '000)
<b>अनुसूची 14 - अन्य आय</b>		
<b>SCHEDULE 14 - OTHER INCOME</b>		
I) कमीशन, विनिमय एवं ब्रोकरेज / Commission, exchange & brokerage	9,687,319	9,109,903
II) निवेशों की बिक्री से प्राप्त लाभ / Profit on sale of investments घटाएं: निवेश के पुनर्मूल्यन पर हानि Less: Loss on Revaluation of Investment	5,747,847 (51,156)	2,921,530 (44,554)
III) भूमि, भवन तथा अन्य आस्तियों के विक्रय पर लाभ Profit on Sale of Land, Building and Other Assets घटाएं: भूमि, भवन तथा अन्य आस्तियों के विक्रय पर हानि Less: Loss on sale of Land, Building and Other Assets	1,735 (459)	465 (190)
IV) विनिमय लेनदेनों पर लाभ Profit on exchange transactions घटाएं: विनिमय लेनदेनों पर हानि Less : Loss on exchange transaction	3,843,102 (2,163,099)	3,043,027 (1,306,173)
V) भारत में अनुषंगियों /कंपनियों तथा / अथवा संयुक्त उद्यमों इत्यादि से लाभांश इत्यादि के रूप में अर्जित आय Income earned by way of dividends etc. from Subsidiaries/ companies and / or joint ventures etc. in India.	99,945	92,092
VI) विविध आय / Miscellaneous Income	2,794,889	7,841,411
<b>कुल /Total :</b>	<b>19,960,122</b>	<b>21,657,511</b>

**अनुसूची 15 - व्यय किया गया ब्याज**  
**SCHEDULE 15 - INTEREST EXPENDED**

I) जमा राशियों पर ब्याज /Interest on deposits	129,251,541	128,553,170
II) भारतीय रिज़र्व बैंक/अंतर-बैंक उधारों पर ब्याज Interest on RBI/Inter bank borrowings	1,037,263	1,770,671
III) अन्य/Others	5,093,617	4,029,767
<b>कुल /Total :</b>	<b>135,382,421</b>	<b>134,353,608</b>

	यथास्थिति/As on 31.03.2015 (₹ '000)	यथास्थिति/As on 31.03.2014 (₹ '000)
<b>अनुसूची 16 - परिचालन व्यय</b>		
<b>SCHEDULE 16 - OPERATING EXPENSES</b>		
I) कर्मचारियों को भुगतान तथा उनके लिए प्रावधान Payments to and provisions for employees	23,072,028	22,450,397
II) भाड़ा, कर एवं रोशनी /Rent, Taxes and Lighting	3,805,602	3,281,838
II) मुद्रण और लेखन सामग्री / Printing and stationery	356,329	307,464
IV) विज्ञापन और प्रचार /Advertisement and publicity	274,313	355,801
V) बैंक की सम्पत्ति पर अवक्षय /Depreciation on Bank's property	993,600	818,161
VI) निदेशकों की फीस, भत्ते और व्यय / Directors' fees, allowances and expenses	18,255	28,511
VII) लेखापरीक्षकों की फीस और व्यय (शाखा लेखापरीक्षकों सहित) Auditors' fees and expenses (including branch auditors)	188,895	243,854
VIII) विधि प्रभार /Law charges	189,979	189,113
IX) डाक, तार, टेलीफोन आदि / Postages,Telegrams,Telephones etc	676,543	598,660
X) मरम्मत और अनुरक्षण / Repairs and maintenance	1,103,335	682,491
XI) बीमा /Insurance	1,744,328	1,683,818
XII) अन्य व्यय / Other expenditure	4,718,527	3,926,287
<b>कुल /Total :</b>	<b>37,141,734</b>	<b>34,566,395</b>

## अनुसूची - 17 महत्वपूर्ण लेखा नीतियाँ

### 1. तैयारी का आधार

वित्तीय विवरण को, जहाँ अन्यथा उल्लिखित न हो, लेखा की परंपरागत लागत परिपाटी एवं उपयुक्त आधार पर तथा सांविधिक प्रावधानों एवं सामान्यतः स्वीकार्य लेखा सिद्धांतों के अनुरूप बनाया गया है।

वित्तीय विवरणियाँ बैंकिंग विनियम अधिनियम 1949 के अंतर्गत निर्धारित अपेक्षाओं के अनुरूप और भारतीय रिज़र्व बैंक (भा.रि.बैंक) द्वारा आय अभिज्ञान, आस्ति वर्गीकरण, प्रावधानीकरण तथा अन्य संबंधित विषयों पर जारी किए गए मार्गदर्शी निर्देश और भारतीय सनदी लेखाकार संस्थान द्वारा जारी लेखा मानक एवं अन्य उद्घोषणाओं तथा भारत के बैंकिंग उद्योग में प्रचलित लेखा पद्धति के अनुरूप हैं।

विदेशी कार्यालयों/शाखाओं के संबंध में सांविधिक प्रावधानों एवं संबंधित विदेश में प्रचलित परिपाटी का अनुपालन किया जाता है।

### 2. प्राक्कलनों का उपयोग

वित्तीय विवरणों को तैयार करने के लिए प्रबंधन से अपेक्षित है कि वह वित्तीय विवरण की तिथि को आस्तियों और देयताओं (आकस्मिक देयताओं सहित) की रिपोर्ट की गई राशि एवं रिपोर्टिंग अवधि हेतु रिपोर्ट की गई आय और व्यय की राशि पर विचार करते हुए प्राक्कलन करे एवं अनुमान लगाए। प्रबंधन का विश्वास है कि वित्तीय विवरण तैयार करने हेतु उपयोग किए गए प्राक्कलन विवेकपूर्ण एवं समुचित हैं। भावी परिणाम इन प्राक्कलनों से भिन्न हो सकते हैं। लेखा प्राक्कलन में किसी संशोधन की, जब तक कि अन्यथा उल्लिखित न हो, चालू एवं भावी अवधि हेतु भविष्यप्रभावी रूप से पहचान की जाती है।

### 3. विदेशी मुद्रा संबंधी लेनदेन

3.1 भारत के बाहर शाखाओं/कार्यालयों हेतु :

(i) विदेशी शाखाओं को "नॉन-इंटीग्रल फॉरेन ऑपरेशन्स" के रूप में वर्गीकृत किया गया है तथा उनके वित्तीय विवरणों को निम्नानुसार प्रदर्शित किया गया है:

ए) मौद्रिक एवं गैर-मौद्रिक आस्ति एवं देयताएँ तथा आकस्मिक देयताएँ फॉरेन एक्सचेंज डीलर्स एसोसिएशन ऑफ़ इंडिया (फेडाई) द्वारा प्रत्येक तिमाही की समाप्ति पर दी जाने वाली अंतिम स्पॉट दरों पर।

बी) राजस्व मदें फेडाई द्वारा संबंधित तिमाही की समाप्ति पर अधिसूचित तिमाही औसत अंतिम दर पर संपरिवर्तित की जाती हैं।

सी) सभी परिणामी विनियम अंतर को एक अलग खाते 'विदेशी मुद्रा ट्रांसलेशन रिज़र्व' में रखा जाता है।

(ii) विदेश स्थित प्रतिनिधि कार्यालयों के परिचालनों को "इंटीग्रल फॉरेन ऑपरेशन्स" के रूप में वर्गीकृत किया गया है तथा उनके वित्तीय विवरणों की गणना निम्नानुसार की जाती है :

ए) सभी मौद्रिक आस्ति एवं देयताएँ, गारंटियाँ, स्वीकृतियाँ, परांकन तथा अन्य प्रतिबद्धताएँ फेडाई के दिशानिर्देशानुसार प्रत्येक तिमाही के अंत में प्रचलित स्पॉट विनियम दरों पर भारतीय रुपये में आँकी जाती हैं।

बी) गैर-मौद्रिक मदें लेनदेन की तिथि पर प्रचलित विनियम दर पर आँकी जाती हैं।

सी) राजस्व मदों की गणना लेनदेन की तिथि पर प्रचलित विनियम दर पर की जाती है।

## Schedule 17 - SIGNIFICANT ACCOUNTING POLICIES

### 1. Basis of Preparation:

The financial statements have been prepared under the historical cost convention and accrual basis of accounting, unless otherwise stated and are in conformity with the statutory provisions and generally accepted accounting principles.

The financial statements have been prepared in accordance with requirements prescribed under the Banking Regulation Act, 1949 and confirm to the guidelines issued by the Reserve Bank of India (RBI) in respect to income recognition, asset classification, provisioning and other related matters and Accounting Standards and other pronouncements issued by the Institute of Chartered Accountants of India and accounting practices prevalent in the banking industry in India.

In respect of foreign offices/branches statutory provisions and practices prevailing in respective foreign countries are complied with.

### 2. Use of Estimates:

The preparation of financial statements requires the Management to make estimates and assumptions considered in the reported amount of assets and liabilities (including contingent liabilities) as of date of the financial statements and the reported income and expenses for the reporting period. Management believes that the estimates used in preparation of the financial statements are prudent and reasonable. Future results could differ from these estimates. Any revision to the accounting estimates is recognized prospectively in the current and future periods unless otherwise stated.

### 3. Transactions involving Foreign Exchange:

3.1 Branches / Offices outside India

(i) Foreign Branches are classified as "Non-integral Foreign Operations" and their financial statements are translated as follows:

a) Both monetary and non-monetary Assets and Liabilities as well as Contingent Liabilities at the closing spot rates notified by the Foreign Exchange Dealers Association of India (FEDAI) at the end of each quarter.

b) Revenue items are translated at the quarterly average closing rate notified by FEDAI at the end of respective quarter.

c) All resulting exchange difference is accumulated in a separate account 'Foreign Currency Translation Reserve'.

(ii) Operations of representative offices abroad are classified as "Integral Foreign Operations" and their financial statements are accounted for as follows:

a) All monetary Assets and Liabilities, Guarantees, Acceptances, Endorsements and other obligations are translated to Indian rupee equivalent at the spot exchange rates prevailing at the end of each quarter as per FEDAI guidelines.

b) Non-monetary items are translated at exchange rate prevailing on the date of transaction.

c) Revenue items are accounted for at the exchange rates prevailing on the date of transaction.

डी) सभी परिणामी विनियम अंतरों को लाभ एवं हानि खाते में लिया गया है।

(iii) अग्रिमों को भारतीय कार्यालयों में प्रचलित श्रेणियों के अंतर्गत वर्गीकृत किया जाता है। अग्रिमों के संबंध में प्रावधान स्थानीय विधि अपेक्षाओं अथवा भा.रि.बैंक के मानकों, जो भी उच्चतर हो, के अनुसार किया जाता है।

### 3.2 भारत में शाखाएं

(i) विदेशी मुद्रा शेष भले ही आस्ति अथवा देयताएँ हों (एफसीएनआर योजना, ईईएफसी योजना, आरएफसी योजना इत्यादि के अंतर्गत संग्रह की गई जमाराशियों सहित) और बकाया वायदा विनियम संविदाओं को तिमाही के अंत में भारतीय विदेशी मुद्रा व्यापारी संघ (फेडाई) द्वारा यथासूचित दरों पर संपरिवर्तित किया जाता है।

फेडाई के दिशानिर्देशानुसार वायदा विनियम करार के पुनर्मूल्यन से जनित लाभ/हानि तथा नोस्ट्रो खातों को राजस्व के अंतर्गत दर्शाया जाता है।

(ii) विदेशी मुद्रा से संबंधित आय तथा व्यय मदों को लेनदेन के दिन लागू विनियम दरों पर परिवर्तित किया जाता है।

(iii) गारंटियों सहित स्वीकृतियों, पृष्ठानकों और अन्य दायित्वों का मूल्य प्रत्येक तिमाही के अंत में फेडाई द्वारा सूचित प्रचलित बाजार दर पर आंका जाता है।

### 4. निवेश

(i) बैंकिंग विनियमन अधिनियम, 1949 की तीसरी अनुसूची के फार्म 'ए' की अपेक्षा के अनुपालन हेतु निवेशों के प्रकटीकरण को निम्नलिखित छह समूहों में वर्गीकृत किया जाता है :

- (ए) सरकारी प्रतिभूतियाँ,
- (बी) अन्य अनुमोदित प्रतिभूतियाँ,
- (सी) शेयर,
- (डी) डिबेंचर एवं बॉंड,
- (ई) अनुषंगी संस्थाएँ/संयुक्त उद्यम तथा
- (एफ) अन्य

(ii) बैंक के निवेश पोर्टफोलियो को भारतीय रिजर्व बैंक के दिशानिर्देशों के अनुसार तीन वर्गों में वर्गीकृत किया जाता है,

- (ए) परिपक्वता तक धारित (एचटीएम)
- (बी) विक्रय हेतु उपलब्ध (एएफएस)
- (सी) व्यापार हेतु धारित (एचएफटी)

(iii) (ए) निवेश, जिसे बैंक परिपक्वता तक धारित करना चाहता है, को परिपक्वता तक धारित के रूप में वर्गीकृत किया जाता है।

(बी) निवेश, जिसे क्रय की तिथि से 90 दिनों भीतर सैद्धांतिक रूप से पुनर्विक्रय हेतु धारित किया जाता है, को व्यापार हेतु धारित के रूप में वर्गीकृत किया जाता है।

(सी) निवेश, जो उक्त दोनों श्रेणियों में वर्गीकृत नहीं हैं, को विक्रय हेतु उपलब्ध के रूप में वर्गीकृत किया जाता है।

(डी) निवेश के क्रय के समय उसे परिपक्वता तक धारित, व्यवसाय हेतु धारित अथवा विक्रय के लिए उपलब्ध के रूप में वर्गीकृत किया जाता है एवं श्रेणियों में तत्पश्चात शिफ्टिंग नियामक दिशानिर्देशों के अनुरूप की जाती है।

(ई) अनुषंगी संस्थाओं, संयुक्त उद्यमों तथा सहयोगी संस्था में निवेश को परिपक्वता हेतु धारित के रूप में वर्गीकृत किया जाता है।

(iv) भारतीय रिजर्व बैंक के दिशानिर्देशों के अनुसार मूल्यांकन के प्रयोजन हेतु निम्नलिखित सिद्धांत अपनाए गए हैं

d) All resulting exchange differences are accounted for in Profit & Loss Account.

(iii) Advances are classified under categories in line with those of Indian Offices. Provisions in respect of advances are made as per the local law requirements or as per the norms of RBI, whichever is higher.

### 3.2 Branches in India

(i) Foreign currency balances whether of assets or liabilities [including deposits mobilized under FCNR Scheme, EEFC Scheme, RFC Scheme etc.] and outstanding forward exchange contracts are converted at quarter end rates as advised by Foreign Exchange Dealers' Association of India (FEDAI).

The resultant profit/loss on revaluation of forward exchange contracts and NOSTRO accounts is taken to revenue as per FEDAI guidelines.

(ii) Income and Expenditure items relating to foreign currency are converted using the exchange rate prevailing as on the date of transaction.

(iii) Acceptances, endorsements and other obligations including guarantees are stated at FEDAI advised rates prevailing at the end of each quarter.

### 4. Investments:

(i) In conformity with the requirements in Form 'A' of the Third Schedule to the Banking Regulation Act, 1949, Investments are classified into the following six groups :

- a) Government Securities,
- b) Other Approved Securities,
- c) Shares,
- d) Debentures & Bonds,
- e) Subsidiaries/ Joint Ventures and
- f) Others

(ii) The Investment portfolio of the Bank is further classified in accordance with the RBI guidelines into three categories viz.,

- (a) Held to Maturity (HTM)
- (b) Available for Sale (AFS)
- (c) Held for Trading (HFT)

(iii) (a) Investments that the Bank intends to hold till maturity are classified as Held to Maturity.

(b) Investments that are held principally for resale within 90 days from the date of purchase are classified as Held for Trading.

(c) Investments, which are not classified in the above two categories, are classified as Available for sale.

(d) An investment is classified as Held to Maturity, Held for Trading or Available for sale at the time of its purchase and subsequent shifting amongst categories is done in conformity with regulatory guidelines.

(e) Investments in subsidiaries, joint ventures and associates are classified as Held to Maturity.

(iv) As per RBI guidelines, the following principles have been adopted for the purpose of valuation

- (ए) (i) एचटीएम में धारित प्रतिभूति- अर्जन लागत पर अंकित मूल्य से अधिक अर्जन लागत को परिपक्वता की शेष अवधि में परिशोधित किया जाता है।
- (ii) क्षेत्रीय ग्रामीण बैंकों, अनुषंगियों एवं संयुक्त उद्यमों में निवेश को रखाव लागत पर मूल्यांकित किया जाता है। मूल्यहास, अस्थायी से इतर, यदि कोई हो, ऐसे निवेश के मूल्यांकन हेतु प्रावधान किया जाता है।
- (बी) (i) 'एफएएस' एवं 'एचएफटी' श्रेणियों में धारित प्रतिभूतियों का मूल्यन स्क्रिपवार किया जाता है। वृद्धि/हास को प्रतिभूति की प्रत्येक श्रेणी में जोड़ा जाता है और प्रयोज्य मानदंडों के अनुसार लाभ एवं हानि खाते में निवल मूल्यहास की पहचान की जाती है जबकि निवल वृद्धि को संज्ञान में नहीं लिया जाता है।
- (v) अनुपयोज्य प्रतिभूतियों (जहाँ ब्याज/मूलधन 90 दिनों से अधिक की अवधि से बकाया हो) के मामलों में आय अभिज्ञात नहीं की जाती है तथा आस्ति वर्गीकरण का विवेकपूर्ण मानदण्ड अपनाते हुए प्रतिभूतियों के मूल्य में अवक्षय हेतु समुचित प्रावधान किया जाता है और ऐसे अवक्षय को अन्य निष्पादक प्रतिभूतियों में वृद्धि के बदले सेट-आफ नहीं किया जाता है।
- (vi) निवेशों के अर्जन की लागत
- सब्सक्राइब की गई प्रतिभूतियों के मामले में प्रोत्साहन तथा कमीशन और फ्रंट-एंड शुल्क का निवल है।
  - कमीशन, दलाली, प्रतिभूति लेन-देन कर तथा स्टाम्प ड्यूटी शामिल नहीं है।
- (vii) निवेशों के विक्रय से प्राप्त लाभ/हानि को लाभ एवं हानि लेखा में अभिज्ञात किया जाता है। तथापि "परिपक्वता तक धारित" वर्गीकरण में निवेशों के विक्रय से प्राप्त लाभ के मामले में समतुल्य राशि (कर का निवल और सांविधिक अरक्षितियों के अंतरण का निवल) पूंजी आरक्षित खाते में विनियोजित की जाती है।
- (viii) निवेशों के बाजार मूल्य के निर्धारण हेतु स्टॉक एक्सचेंज कोटेशन या एफआईएमएमडीए/पीडीआई द्वारा प्रस्तुत दरों को अपनाया जाता है। ऐसे कोटेशन/दरों के अभाव में बाजार मूल्य का निर्धारण एफआईएमएमडीए/पीडीआई अथवा भारतीय रिजर्व बैंक द्वारा निर्धारित मानदंडों के अनुसार समुचित परिपक्वता प्रतिफल दरों पर किया जाता है।
- (ix) श्रेणियों के बीच प्रतिभूतियों का अंतरण
- उपर्युक्त पैरा 4 (ii) (क) से (ग) में विनिर्दिष्ट श्रेणियों के बीच प्रतिभूतियों का अंतरण, अंतरण की तिथि को अर्जन लागत/बही मूल्य/बाजार मूल्य के कमतर मूल्य पर निकाला जाता है। ऐसे अंतरण पर मूल्यहास, यदि कोई हो, उसका पूर्णतया प्रावधान किया जाता है।
- (x) भारतीय रिजर्व बैंक के दिशानिर्देशों के अनुसार विभिन्न श्रेणियों के स्वैप का मूल्यन निम्नानुसार किया जाता है।
- हेज स्वैप
- ब्याज दर स्वैप, जो ब्याज वाली आस्तियों और देयताओं का बचाव करती है, को उपचित आधार पर हिसाब में लिया जाता है उस आस्ति अथवा देयता हेतु नामोद्दिष्ट स्वैप को छोड़कर जिसे वित्तीय विवरणों में बाजार मूल्य पर अथवा लागत या बाजार मूल्य से कम मूल्य पर लिया जाता है।
- (a) (i) Securities held in 'HTM' – at acquisition cost
- The excess of acquisition cost over the face value is amortized over the remaining period of maturity,
- (ii) Investments in Regional Rural Banks, subsidiaries and Joint Ventures are valued at carrying cost.
- Diminution, other than temporary, if any, in valuation of such investments is provided for.
- (b) (i) Securities held in 'AFS' and 'HFT' categories are valued scrip-wise. Appreciation/depreciation is aggregated for each class of securities and net depreciation as per applicable norms is recognized in the Profit and Loss Account, whereas net appreciation is ignored.
- (v) In respect of non-performing securities (where interest/principal is in arrears for more than 90 days) income is not recognized and appropriate provision is made for depreciation in the value of the securities by applying prudential norms of asset classification and such depreciation is not set-off against the appreciation in respect of other performing securities.
- (vi) Cost of acquisition of investments:
- is net of incentives/commission and front-end fees received in case of securities subscribed, and
  - excludes commission, brokerage, securities transaction tax and stamp duty.
- (vii) Profit/loss on sale of investments in any category is recognized in the Profit and Loss Account. However, in case of profit on sale of investments in "HTM" category, an equivalent amount (net of taxes and net of transfer to Statutory Reserves) is appropriated to the Capital Reserve Account.
- (viii) For the purpose of determining market value of investments, Stock exchange quotations or rates put up by FIMMDA/PDAI are adopted. In absence of such quotations/rates, the market value is determined by applying appropriate Yield to Maturity rates as prescribed by FIMMDA / PDAI or as per norms laid down by the Reserve Bank of India.
- (ix) Transfer of Securities between categories
- The transfer of securities between categories specified at para 4 (ii) (a) to (c) above are carried out at the lower of acquisition cost / book value /market value on the date of transfer. The depreciation, if any, on such transfer is fully provided for.
- (x) As per RBI guidelines, the different categories of Swaps are valued as under:
- Hedge Swaps
- Interest rate swaps which hedges interest bearing assets or liabilities are accounted for on accrual basis except the Swaps designated with an assets or liability that is carried at market value or lower of cost or market value in the financial statements.



स्वैप के निरसन पर होने वाले लाभ अथवा हानि को स्वैप की संविदागत अवधि अथवा आस्तियों/देयताओं की शेष अवधि से कम पर अभिज्ञात किया जाता है।

- ट्रेडिंग स्वैप

ट्रेडिंग स्वैप लेनदेनों को वित्तीय विवरणों में दर्ज परिवर्तनों के साथ बाजार से चिह्नित किया जाता है।

## 5. अग्रिम

- भारत में अग्रिमों को मानक, अमानक, संदिग्ध अथवा हानिगत के रूप में वर्गीकृत किया जाता है और भारतीय रिजर्व बैंक द्वारा निर्धारित विवेकपूर्ण मानदंडों के अनुसार प्रावधान किया जाता है। विदेशी शाखाओं में किए गए अग्रिमों के संबंध में भारतीय रिजर्व बैंक द्वारा निर्धारित विवेकपूर्ण मानदंडों और जिस देश में अग्रिम दिए गए हैं उनके स्थानीय कानूनों, जो अधिक कड़ा हो, के अनुसार वर्गीकृत किया जाता है।
- प्रकटित अग्रिम अनर्जक अग्रिमों हेतु किए गए प्रावधान और संरचित अग्रिमों के उचित मूल्य के ह्रास के बदले किए गए प्रावधानों का निवल होता है। संरचित अग्रिमों के उचित मूल्य के ह्रास के प्रावधान को भारिबैं के दिशानिर्देशों के अनुसार निवल वर्तमान मूल्य पर मापा जाता है।
- तथापि, भारतीय रिजर्व बैंक के दिशानिर्देशों के अनुसार मानक अग्रिमों (उपयोज्य) हेतु किए गए प्रावधान को "अन्य देयताएँ एवं प्रावधान" के तहत शामिल किया जाता है।

## 6. अचल आस्तियाँ और मूल्यह्रास

- कतिपय परिसरों के अलावा, जिन्हें उनकी पुनर्मूल्यांकित राशि में दर्शाया गया है, फ्रीहोल्ड और अन्य अचल आस्तियों को उनकी पूर्ववर्ती लागत पर दर्शाया जाता है।
- निर्माणाधीन परिसरों को पृथक शीर्ष "निर्माणाधीन परिसर" के अंतर्गत दर्शाया जाता है। ठेकेदारों को दिए गए अग्रिमों को 'अन्य आस्तियाँ' के अंतर्गत दर्शाया जाता है।
- पुनर्मूल्यांकित आस्तियाँ सहित अचल आस्तियों पर मूल्यह्रास का प्रावधान घटते शेष पद्धति के आधार पर निम्नलिखित दरों पर किया जाता है जैसा कि प्रबंधन द्वारा वित्तीय वर्ष 2014-15 और आगे हेतु निर्णय लिया गया है।

Gains or Losses on the termination of Swaps are recognized over the shorter of the remaining contractual life of the Swap or the remaining life of the assets / liabilities.

- Trading Swaps

Trading Swap transactions are marked to market with changes recorded in the financial statements.

## 5. Advances:

- Advances in India are classified as Standard, Sub Standard, Doubtful or Loss assets and provisions for advances are made as per Prudential Norms of the RBI. In respect of advances made in overseas branches, advances are classified in accordance with prudential norms prescribed by the RBI or local laws of the host country in which advances are made, which ever is more stringent.
- Advances disclosed are net of provisions made for non performing advances and provisions in lieu of diminution in the fair value of restructured advances. The provision for diminution in fair value of restructured advances is measured in net present value terms as per RBI guidelines.
- The provision made for standard advances (performing) in terms of RBI guidelines is however included in "Other Liabilities and Provisions".

## 6. Fixed Assets and Depreciation:

- Premises including Freehold and other Fixed Assets are stated at historical cost except certain premises, which are stated at their revalued amount.
- Premises under construction is shown under a separate heading "Premises under Construction." Advances to contractors is shown under the head "Other Assets"
- Depreciation on Fixed Assets including revalued assets is provided as per the following rates on diminishing balance method as decided by the Management for the Financial year 2014-15 and onwards

क्रम संख्या Sr. No.	आस्तियों की श्रेणी / CATEGORY OF ASSET	मूल्यह्रास दर [%] DEPRECIATION RATE [%]
1	भवन एवं परिसर/Building and Premises	5.00
2	सामान्य फर्नीचर मदे यथा मेज, कुर्सी, अलमारी, कैबिनेट (सुरक्षित जमा लाकर से इतर) General Furniture items viz., Table, Chair, Almirah, Cabinet etc. (other than Safe- Deposit Lockers).	18.10
3	इलेक्ट्रिकल इंस्टालेशन, पंखे, लाइट, एयरकंडीशनिंग मशीनरी- रूम एयरकंडीशनर सहित Electrical Installation, Fan, Light, Air-conditioning Machinery including- Room Air-conditioners etc.	13.91
4	फ्रेंकिंग मशीन, कार्यालय मशीनरी, भारोत्तोलन मशीन, टाइपराइटर, एडिंग मशीन, डुप्लीकेटिंग मशीन, और अन्य कार्यालयीन उपकरण Franking machine, office machinery, weighing machine, typewriter, adding machine, Duplicating Machine & other office equipments.	13.91
5	सेफ डिपोजिट लाकर/Safe Deposit Lockers	13.91
6	मोटरकार/Motor Car	25.89
7	साइकिल/Cycle	20.00
8	मोटर वैन(कैश वैन)/Motor Van (Cash Van)	30.00

- (iv) कम्प्यूटरों, डाटा प्रोसेसिंग मशीनों, एएलपीएम पर अवक्षय का प्रावधान, भारतीय रिजर्व बैंक के दिशानिर्देशों के अनुरूप सीधी रेखा पद्धति आधार पर 33.33% की दर से किया जाता है जिससे तीन वर्षों में आस्ति का मूल्य अवलिखित किया जा सके।
- (v) पुनर्मूल्यांकित आस्तियों के संबंध में पुनर्मूल्यांकन के फलस्वरूप अतिरिक्त अवक्षय की राशि को आरक्षित पूंजी से लाभ व हानि लेख में अंतरित किया जाता है।
- (vi) लीजहोल्ड भूमि पर प्रीमियम को लीज की अवधि के दौरान सीधी रेखा पद्धति पर परिशोधित किया जाता है।
- (vii) ₹5000/- तक के पूंजीगत व्यय सीधे "खर्च खाता - मरम्मत एवं रखरखाव" में नामे लिखे जाते हैं।
- (viii) वर्ष के दौरान क्रय की गई/बेची गई/हटाई गई आस्तियों पर यथानुपात आधार पर अवक्षय का प्रावधान किया जाता है।
- (ix) विदेशी शाखाओं की स्थिर आस्तियों पर अवक्षय की गणना उस देश में प्रचलित कानून के अनुसार की जाती है।

## 7. अमूर्त आस्तियाँ (कंप्यूटर सॉफ्टवेयर)

- (i) कम्प्यूटर हेतु सॉफ्टवेयर, जिस विशिष्ट सॉफ्टवेयर के बिना कम्प्यूटर परिचालित नहीं हो सकता, संबद्ध हार्डवेयर का अभिन्न भाग है, तथा अचल आस्ति माना जाता है। जहाँ सॉफ्टवेयर हार्डवेयर का अभिन्न अंग नहीं है वहाँ कम्प्यूटर सॉफ्टवेयर को अमूर्त आस्ति माना जाता है।
- (ii) वेंडरों से प्राप्त कम्प्यूटर सॉफ्टवेयर को तब अमूर्त आस्ति माना जायेगा जब सॉफ्टवेयर का मूल्य/लागत ₹10 लाख से अधिक हो। इस प्रकार की अमूर्त आस्तियाँ उनकी क्रियाशील अवधि के दौरान अधिकतम दस वर्ष की अवधि तक परिशोधित की जाती है।

## 8. कर्मचारी लाभ

- (i) बैंक ने कर्मचारी लाभ के संबंध में अपनी देयताओं की मान्यता हेतु भारतीय सनदी लेखाकार संस्थान द्वारा जारी लेखा मानक 15(संशोधित)- कर्मचारी लाभ लागू किया है।
- (ii) दीर्घावधि परिभाषित कर्मचारी लाभों के प्रति देयता का निर्धारण तिमाही और वर्ष के अंत में स्वतंत्र बीमाकर्तों द्वारा अधिवर्षिता योजनाओं के निधियन संबंध बैंक की नीति में लिखित विधियों का पालन करते हुए है और नीचे उल्लिखित नितियों के अनुसार परियोजित इकाई प्रणाली का प्रयोग करते हुए चुने गए विभिन्न बीमाकिक पूर्वानुमान द्वारा किया जाता है।

### ए. ग्रेच्युटी

बैंक यथास्थिति ग्रेच्युटी भुगतान अधिनियम, 1972 /सेवा पंचाटों/ सेवा विनियमनों के प्रावधानों के संबंध में अपने कर्मचारियों की सेवा निवृत्ति अथवा मृत्यु अथवा सेवा समाप्ति आदि के मामलों में ग्रेच्युटी का भुगतान करता है। ग्रेच्युटी के भुगतान हेतु बैंक के अंशदान से सृजित निधि का रखरखाव आंतरिक ट्रस्ट द्वारा किया जाता है। बैंक इस निधि में अपना अंशदान ग्रेच्युटी के संबंध में अपनी देयता के बीमाकिक मूल्यन के आधार पर करता है।

### बी. पेंशन (एबीईपीआर)

इलाहाबाद बैंक (कर्मचारी) पेंशन विनियमन, 1995 (एबीईपीआर-1995) के अंतर्गत बैंक उन कर्मचारियों को पेंशन का भुगतान करता है जिन्होंने इस विनियमन के अंतर्गत पेंशन का विकल्प दिया है और उन कर्मचारियों को भी जो बैंक सेवा में 29.09.1995 से 31.03.2010 की अवधि के दौरान आए हैं। इस योजना में वेतन

- (iv) On Computers, Data Processing Machines, ALPMs, depreciation is provided at the rate of 33.33% on Straight Line Method (SLM) so as to write down the asset value in three years as per RBI guidelines.
- (v) In respect of revalued assets, the amount of additional depreciation consequent to revaluation is transferred from Revaluation Reserve to the Profit & Loss account.
- (vi) Premium on Leasehold Land is amortized over the period of the lease on Straight Line Method.
- (vii) The Capital Expenditure up to ₹ 5000/- is debited directly to "Charges Account – Repairs & Maintenance."
- (viii) Pro-rata depreciation is provided on the assets purchased / sold / discarded during the year.
- (ix) Depreciation on Fixed Assets of Foreign branches is provided as per the applicable laws prevalent in that country.

## 7. Intangible Assets (Computer Software):

- (i) Software for a computer that cannot operate without that specific software is an integral part of related hardware and is treated as fixed assets. Where the software is not an integral part of the related hardware, computer software is recognised as an Intangible Asset.
- (ii) Computer software acquired from vendors is recognised as Intangible Asset only if the value /cost of the software is more than ₹ 10 Lakhs. Such intangible assets are amortised over its effective life subject to a maximum period of ten years.

## 8. Employee Benefits:

- (i) The Bank has applied Accounting Standard 15(Revised) - Employees Benefits, issued by the Institute of Chartered Accountants of India, for recognition of its liabilities in respect of employee benefits.
- (ii) Liability towards long term defined employee benefits is determined based on actuarial valuation by independent actuaries at the quarter as well as in year-end by using various Actuarial Assumptions chosen following the modalities documented in the Bank's Policy on Funding Superannuation Schemes and the Projected Unit Credit method as per policies mentioned herein below:

### a. Gratuity:

The Bank pays gratuity in case of retirement or death or resignation or termination etc. of its employees, having regard to the provisions of Payment of gratuity Act, 1972 / Service Awards / Service Regulations, as the case may be. A fund created out of Bank's contribution is maintained by an in-house Trust for payment of gratuity. The Bank makes contribution to this fund on the basis of actuarial valuation of its liability.

### b. Pension (ABEPR):

The Bank pays pension under Allahabad Bank (Employees) Pension Regulations, 1995(ABEPR-1995) to employees, who exercised option under the Regulations and also to Employees joining the Bank' Service during the period from 29.09.1995 to 31.03.2010. The plan

और अर्हक सेवा के आधार पर, सेवा निवृत्ति/मृत्यु, जैसा भी मामला हो, की स्थिति में इन कर्मचारियों को मासिक आधार पर पेंशन देने का प्रावधान है। पेंशनर के लिखित अनुरोध पर मूल पेंशन के अधिकतम 1/3 को परिवर्तित करने का भी प्रावधान है। परिवर्तित मूल पेंशन 15 वर्ष पूर्ण होने के पश्चात पुनः चालू की जाती है। एबीईपीआर-1995 के अंतर्गत शामिल कर्मचारी भविष्य निधि में बैंक के अंशदान के पात्र नहीं हैं। पेंशन के भुगतान हेतु बैंक के अंशदान से सृजित निधि का रखरखाव आंतरिक ट्रस्ट द्वारा किया जाता है। पी.एफ. की रैंकिंग हेतु शामिल कर्मचारियों के वेतन के 10% के सांविधिक मासिक अंशदान के अतिरिक्त बैंक इस निधि में अपना अंशदान पेंशन के संबंध में अपनी देयता के बीमांकिक मूल्यन के आधार पर करता है जो किसी अनुमोदित बीमांकिक द्वारा किया जाता है।

### सी. छुट्टी किराया रियायत (एलएफसी)

यह सुविधा कर्मचारियों को प्रदान की जाती है और इसमें उद्योगवार समझौतों/अवार्ड के अनुसार समय-समय पर यथासंशोधित सेवा नियमों के अनुसार योजना के अंतर्गत यथापरिभाषित संबंधित कर्मचारी के परिवार के सदस्यों के संबंध में किए गए यात्रा व्यय की प्रतिपूर्ति शामिल हैं। यह गैर निधिक योजना है और बैंक अपनी योजना के अंतर्गत छुट्टी किराया रियायत देयता के संबंध में प्रावधान बीमांकिक मूल्यन के आधार पर करता है। यह मूल्यन प्रत्येक तिमाही में किसी अनुमोदित बीमांकिक द्वारा किया जाता है। एलएफसी से संबंधित भुगतान बैंक के लाभ एवं हानि खाते से किया जाता है।

### डी. छुट्टी नकदीकरण

बैंक एलएफसी सुविधा का उपयोग करने वाले कर्मचारियों को सेवा के चार वर्षों के ब्लाक में अधिकतम 30 दिनों के साधिकार छुट्टी शेष के नकदीकरण की अनुमति प्रदान करता है। सेवानिवृत्ति अथवा मृत्यु होने पर कर्मचारी के खाते में जमा साधिकार छुट्टी, अधिकतम 240 दिनों के नकदीकरण की भी अनुमति दी जाती है। कर्मचारी द्वारा सेवा से त्यागपत्र देने के मामले में नकदीकरण की राशि शेष साधिकार छुट्टी के 50% और अधिकतम 120 दिनों तक सीमित है। यह गैर निधिक योजना है और बैंक इस योजना के अंतर्गत छुट्टी नकदीकरण देयता के संबंध में प्रावधान बीमांकिक मूल्यन के आधार पर करता है यह मूल्यन किसी अनुमोदित बीमांकिक द्वारा किया जाता है। ऐसे छुट्टी नकदीकरण का भुगतान बैंक के लाभ-हानि खाते से किया जाता है।

- (iii) भविष्य निधि के संबंध में किसी अवधि हेतु निधि में किया गया अंशदान व्यय के रूप में अभिज्ञात किया जाता है और लाभ और हानि खाते से प्रभारित किया जाता है।
- (iv) दिनांक 27.04.2010 के उद्योग-वार समझौता/संयुक्त नोट के अनुसार दिनांक 01.04.2010 को अथवा बाद में बैंक की सेवा में आए कर्मचारी परिभाषित अंशदान सेवानिवृत्ति लाभ योजना में शामिल हैं।
- (v) अल्पावधि कर्मचारी लाभ को उस वर्ष के लाभ हानि लेखा में अबट्टाकृत राशि में व्यय के रूप में अभिज्ञात किया जाता है जिस वर्ष संबंधित सेवाएं प्रदान की जाती है।

### 9. आय और व्यय का अभिज्ञान

- (i) आय-व्यय का हिसाब सामान्यतः उपचय आधार पर किया जाता है

provides for a pension / family pension on monthly basis in respect of these employees on their retirement / death, as the case may be, based on the salary and qualifying service of the respective employees. There is also provision for commutation of pension to a pensioner, against written request, to the maximum extent of 1/3<sup>rd</sup> of Basic Pension. The commuted basic pension is restored after completion of 15 years of commutation. Employees covered under ABEPR – 1995 are not eligible for Bank's contribution to Provident Fund. A fund created out of Bank's contribution is maintained by an in-house Trust for payment of Pension. The bank makes contributions to this Fund on the basis of actuarial valuation of its liability in respect of Pension, which is conducted by approved Actuary, in addition to the statutory monthly contribution of 10% of Pay of the covered employees, ranking for PF.

### c. Leave Fare Concession (LFC):

This facility is granted to the employees and extends to reimbursement of travelling expenses incurred for the family members of the employee concerned, as defined under the Scheme, in terms of service rules as amended from time to time as per Industry wide Settlements / Awards. It is a non-funded scheme and the Bank maintains a provision on account of its liability in respect of Leave Fare Concession under the Scheme on the basis of actuarial valuation, which is conducted by approved Actuary. Payment in respect of LFC facility is made through the Profit and Loss Account.

### d. Leave Encashment:

The Bank permits encashment of Privilege Leave balance to its employees availing LFC facility, up to the maximum limit of 30 days leave in a block of four years of service. Encashment of privilege leave standing to the credit of an employee is also permitted in case of retirement or death subject to a maximum of 240 days. In case of resignation from the service by an employee, such encashment is restricted to 50% of the balance of privilege leave subject to a maximum of 120 days. It is a non-funded scheme and the Bank maintains a provision on account of its leave encashment liability under the Scheme on the basis of actuarial valuation, which is conducted by approved Actuary. Payment of such leave encashment is made through the Profit and Loss Account.

- (iii) In respect of Provident Fund, the contribution for the period is recognized as expense and charged to Profit & Loss account.
- (iv) In terms of Industry wide Settlement/Joint Note dated 27.04.2010, employees joining the services of the Bank on or after 01.04.2010 are covered by defined contribution retirement benefit scheme.
- (v) Short-term employee benefits are recognized as an expense at an undiscounted amount in the Profit and Loss Account of the year in which the related services are rendered.

### 9. Recognition of Income and Expenditure:

- (i) Income and Expenditure are generally accounted for on accrual basis unless otherwise stated.

- (ii) अनुपयोज्य आस्तियों के रूप में वर्गीकृत अग्रिमों पर ब्याज तथा अन्य आय को वसूली की मात्रा तक अभिनिर्धारित किया जाता है।
- (iii) आय कर की वापसी पर ब्याज से प्राप्त आय और ब्याज कर की गणना संबंधित कर निर्धारण अधिकारी द्वारा आदेश जारी किए जाने वाले वर्ष में की जाती है।

#### 10. पट्टा

बैंक द्वारा प्राप्त किराए को उपचित अधार पर लाभ-हानि लेखा में अभिज्ञात किया जाता है।

परिचालन पट्टे पर ली गई आस्तियों हेतु पट्टे का भुगतान लाभ-हानि लेखा में व्यय के रूप में अभिज्ञात किया जाता है।

#### 11. प्रति शेयर अर्जन

- 11.1 बैंक प्रति इक्विटी शेयर बेसिक और डाइल्यूटेड अर्जन की रिपोर्ट भारतीय सनदी लेखाकार संस्थान द्वारा जारी लेखा मानक 20 "प्रति शेयर अर्जन" के अनुसार करता है। प्रति शेयर बेसिक अर्जन की गणना वर्ष हेतु इक्विटी शेयरधारकों पर आरोप्य कर पश्चात निवल लाभ को वर्ष हेतु बकाया इक्विटी शेयरों की भारित औसत संख्या से भाग देकर की जाती है।
- 11.2 प्रति शेयर डाइल्यूटेड अर्जन संभावित डाइल्यूशन को प्रतिबिंबित करता है जो उस स्थिति में हो सकती है यदि इक्विटी शेयर जारी करने हेतु प्रतिभूतियां अथवा अन्य संविदाओं का वर्ष के दौरान प्रयोग किया जाता है अथवा संपरिवर्तित किया जाता है। प्रति शेयर डाइल्यूटेड अर्जन की गणना इक्विटी शेयरों की भारित औसत संख्या और वर्ष के अंत में बकाया डाइल्यूटेड इक्विटी शेयरों का प्रयोग कर की जाती है।

#### 12. कराधान

- (i) कर हेतु प्रावधान चालू (न्यूनतम वैकल्पिक कर (मैट) सहित) और आस्थगित दोनों करों हेतु किया जाता है। कर योग्य आय पर चालू कर का प्रावधान, प्रयोज्य कर दर और कर नियमों का प्रयोग करके किया जाता है। लेखा मानक 22 के अनुपालन में : भारत के सनदी लेखाकार संस्थान द्वारा जारी "आय पर करों हेतु लेखा", समय अंतराल के कारण उत्पन्न आस्थगित कर आस्तियाँ और देयताएं, जो परवर्ती अवधि में प्रत्यावर्तन के योग्य हैं, तुलन पत्र की तिथि तक बनाए गए या बाद में बन जाने वाले कर नियमों और कर दरों का प्रयोग करके अभिज्ञात की जाती हैं।
- (ii) न्यूनतम वैकल्पिक कर (मैट) जमा को आस्ति के रूप में तभी माना जाएगा जब ऐसा पुष्ट प्रमाण हो कि बैंक आय-कर अधिनियम 1961 के तहत निर्दिष्ट अवधि के अंदर सामान्य कर का भुगतान कर देगी।

#### 13. नकदी एवं नकदी समतुल्य

नकदी एवं नकदी समतुल्य में हाथ में नकदी और एटीएम में नकदी, भारतीय रिज़र्व बैंक में शेष, अन्य बैंकों में शेष और मांग तथा अल्प सूचना पर धन शामिल है।

#### 14. आस्तियों का क्षरण

अचल आस्तियों (पुनर्मूल्यांकित आस्तियों सहित) पर 'क्षरण हानि' (यदि कोई हो) को अभिज्ञात किया गया है तथा भारतीय सनदी लेखाकार संस्थान द्वारा जारी लेखा मानक 28 'आस्तियों का क्षरण' के अनुसार लाभ एवं हानि खाते में प्रभारित किया जाता है।

- (ii) Interest and Other Income in cases of Non Performing Assets/Investments are recognized to the extent realized.
- (iii) Income from interest on refund of Income Tax and on Interest Tax are accounted for in the year in which it is received.

#### 10. Lease:

Rentals received by the Bank are recognized in the profit and loss account on accrual basis.

Lease payments for assets taken on operating lease are recognized as an expense in the profit and loss account.

#### 11. Earnings Per Share:

- 11.1 The Bank reports Basic and Diluted Earnings per Equity Share in accordance with Accounting Standard 20 "Earnings per share" issued by the Institute of Chartered Accountants of India. Basic earnings per Share are computed by dividing the net profit after tax for the year attributable to equity shareholders by the weighted average number of equity shares outstanding for the year.
- 11.2 Diluted Earnings per Share reflect the potential dilution that could occur if securities or other contracts to issue equity shares were exercised or converted during the year. Diluted Earnings per Share are computed using the weighted average number of equity shares and diluted potential equity shares outstanding at year end.

#### 12. Taxation :

- (i) Provision is made for both current tax (including Minimum Alternative Tax - MAT) and deferred tax. Current tax is provided on the taxable income using applicable tax rate and tax laws. In compliance with Accounting Standard 22: "Accounting for Taxes on Income" issued by the Institute of Chartered Accountants of India, deferred Tax Assets and Liabilities arising on account of timing differences and which are capable of reversal in subsequent periods are recognised using the tax rates and the tax laws that have been enacted or substantively enacted till the date of the Balance Sheet.
- (ii) Minimum Alternative Tax (MAT) credit is recognised as an asset only when and to the extent there is convincing evidence that the Bank will pay normal income tax during the period specified under the Income Tax Act, 1961.

#### 13. Cash and Cash equivalents:

Cash and cash equivalents include cash on hand and in ATMs and balances with RBI, balances with other banks and money at call and short notice.

#### 14. Impairment of Assets:

Impairment losses (if any) on Fixed Assets (including revalued assets) are recognized and charged to Profit & Loss Account in accordance with the Accounting Standard 28 "Impairment of Assets" issued by The Institute of Chartered Accountants of India.

## 15. प्रावधान, आकस्मिक देयताएँ तथा आकस्मिक आस्तियाँ

- (i) भारतीय सनदी लेखाकार संस्थान द्वारा जारी लेखा मानक 29 'प्रावधान, आकस्मिक देयताएँ एवं आकस्मिक आस्तियाँ' के अनुरूप बैंक प्रावधान तभी अभिज्ञात करता है जब
- ए. किसी पिछली घटना के परिणामस्वरूप वर्तमान में दायित्व उत्पन्न होता है
- बी. यह संभव हो कि आर्थिक लाभ वाले संसाधनों का बहिर्प्रवाह दायित्व के समाधान हेतु अपेक्षित होगा और
- सी. जब दायित्व की राशि का विश्वसनीय अनुमान किया जा सकता हो।
- (ii) निम्नलिखित के लिए प्रावधान अभिज्ञात नहीं किया जाता;
- ए) पिछली घटनाओं से उत्पन्न कोई संभावित दायित्व और जिसका अस्तित्व उस घटना के होने अथवा न होने पर ही निर्भर करेगा अथवा भविष्य की ऐसी अनिश्चित घटनाएँ जो पूर्णतया बैंक के नियंत्रण में नहीं है।
- बी) कोई वर्तमान दायित्व जो पिछली घटनाओं से उत्पन्न हुआ है उसे अभिज्ञात नहीं किया गया क्योंकि :
- i. यह संभाव्य नहीं है कि आर्थिक लाभ वाले संसाधनों का बहिर्प्रवाह दायित्व के समाधान हेतु अपेक्षित होगा अथवा
- ii. दायित्व की राशि का विश्वसनीय अनुमान नहीं किया जा सकता है।
- iii) आकस्मिक देयताओं का नियमित अंतराल पर निर्धारण किया जाता है और दायित्व के केवल उसी भाग के लिए प्रावधान किया जाता है जिसके लिए आर्थिक लाभ वाले संसाधनों का बहिर्प्रवाह संभव हो, उन अत्यंत असाधारण परिस्थितियों को छोड़कर, जहां दायित्व की राशि का विश्वसनीय अनुमान नहीं किया जा सकता हो।
- iv) वित्तीय विवरणों में आकस्मिक आस्तियों को अभिज्ञात नहीं किया जाता है, क्योंकि इसके परिणामस्वरूप ऐसी आय का अभिज्ञान हो सकता है जो कभी भी वसूली नहीं जा सकती।

## 15. Provisions, Contingent Liabilities & Contingent Assets:

- (i) In conformity with AS 29 "Provisions, Contingent Liabilities and Contingent Assets", issued by the Institute of Chartered Accountants of India, the Bank recognizes provisions only when
- a. it has a present obligation as a result of a past event;
- b. it is probable that an outflow of resources embodying economic benefits will be required to settle the obligation; and
- c. when a reliable estimate of the amount of the obligation can be made.
- (ii) No provision is recognized for
- a) Any possible obligation that arises from past events and the existence of which will be confirmed only by the occurrence or non-occurrence of one or more uncertain future events not wholly within the control of the Bank; or
- b) Any present obligation that arises from past events but is not recognized because
- i. it is not probable that an outflow of resources embodying economic benefits will be required to settle the obligation; or
- ii. a reliable estimate of the amount of obligation cannot be made.
- (iii) Contingent Liabilities are assessed at regular intervals and only that part of the obligation for which an outflow of resources embodying economic benefits is probable, is provided for, except in the extremely rare circumstances where no reliable estimate can be made.
- (iv) Contingent Assets are not recognized in the financial statements as this may result in the recognition of income that may never be realized.

## अनुसूची - 18 लेखा टिप्पणियाँ

1. भारतीय रिजर्व बैंक के दिशानिर्देशों के अनुरूप उपयोज्य तथा अनुपयोज्य अग्रिमों हेतु पर्याप्त प्रावधान किया गया है।
- 2.1. राष्ट्रीय और स्थानीय समाशोधन खाते, नोस्ट्रो खाते, शाखा प्रणाली उचंत खाता सहित विभिन्न अंतर शाखा, अंतर बैंक खाते और एटीएम लेनदेन एक सतत प्रक्रिया है और प्रक्रियाधीन है। 31 मार्च, 2015 को समाप्त वर्ष के वित्तीय परिणामों पर उपर्युक्त का प्रभाव, यदि कोई है, प्रबंधन की राय में महत्वपूर्ण नहीं होगा।
- 2.2 (i) 31.03.1997, 31.03.2005 तथा 31.03.2007 को समाप्त हुए वर्ष में कतिपय परिसरों का पुनर्मूल्यांकन अनुमोदित मूल्यांकनों की रिपोर्ट के आधार पर किया गया और क्रमशः ₹125.99 करोड़ (वाणिज्यिक एवं आवासीय), ₹370.08 करोड़ (वाणिज्यिक एवं आवासीय) तथा ₹298.32 करोड़ (वाणिज्यिक) के उर्ध्वगामी संशोधन को पुनर्मूल्यन आरक्षित कोष में जमा किया गया। प्रत्येक वर्ष पुनर्मूल्यांकित परिसर पर मूल्यहास का परिकलन अवलिखित मूल्य पर किया गया। पुनर्मूल्यांकन के कारण ₹3.62 करोड़ (विगत वर्ष में ₹3.87 करोड़) के अतिरिक्त मूल्यहास को पुनर्मूल्यांकन आरक्षित खाता से अंतरित कर अनुसूची सं.14 मद (vi) में "अन्य आय" शीर्ष के अंतर्गत विविध आय में दर्शाया गया है।
- (ii) जहाँ भूखंड की अलग लागत उपलब्ध नहीं है, ऐसे मामलों में अवक्षय को भूखंड तथा भवन की संमिश्र लागत पर प्रभारित किया गया है।
- (iii) जहाँ मूल लागत उपलब्ध नहीं है, वहाँ पट्टा अवधि हेतु पट्टाधारित भूमि पर प्रीमियम का परिशोधन लागत आधार पर अथवा अवलिखित मूल्य पर किया गया है।
- (iv) निम्नलिखित संपत्तियों के पंजीकरण की औपचारिकताएँ पूरी की जानी हैं।
  - क. 1990 और 1998 के दौरान कोलकाता एवं भुवनेश्वर में क्रमशः 29 और 10 फ्लैट वाली दो (2) आवासीय संपत्तियाँ खरीदी गईं जिनकी मूल लागत ₹1.86 करोड़ है।
  - ख. बिहार सरकार ने बुद्ध मार्ग पटना में 1.01 एकड़ भूमि 07.09.1917 से बैंक को पट्टे पर आबंटित की थी। यहां पर बैंक का कार्यालय परिसर है। पिछला पट्टा 07.09.2012 को समाप्त हो गया। 07.09.2012 से 30 वर्षों की अतिरिक्त अवधि हेतु पट्टे के नवीकरण के लिए भुगतान ₹70.70 लाख के एकमुश्त प्रीमियम द्वारा और ₹7.07 लाख वार्षिक किराए की दर से बिहार सरकार को भुगतान किया गया। बिहार सरकार द्वारा पट्टा विलेख के निष्पादन का मामला प्रक्रियाधीन है। बैंक ने लीज डीड के निष्पादन के संबंध में स्टांप ड्यूटी लागत और अन्य विधि प्रभारों के रूप में ₹105.06 लाख जमा किया है।
  - ग. पारादीप, ओडीशा में 02.04.2013 से 24 आवासीय फ्लैट वाले 17520 वर्गफुट क्षेत्र के आवासीय प्लॉट के पट्टे का नवीकरण का मामला पारादीप पोर्ट ट्रस्ट (पीपीटी)के साथ उठाया गया है और यह उनके विचाराधीन है।

## SCHEDULE - 18 NOTES ON ACCOUNTS

1. Adequate provision has been made by the Bank in respect of performing and non-performing advances in terms of Reserve Bank of India (RBI) guidelines.
- 2.1. The reconciliation of various inter-branches, inter-bank accounts, including National and Local Clearing account, NOSTRO account, Branch System Suspense account and ATM transactions is an ongoing process and is under progress. The impact of the above, if any, on the financial results for the year ended 31<sup>st</sup> March, 2015, in the opinion of the management will not be significant.
- 2.2 (i) Certain premises were revalued on the basis of the reports of the approved valuers during the year ended on 31.03.1997, 31.03.2005 and 31.03.2007 and upward revision amounting to ₹125.99 Crore (commercial and residential), ₹370.08 Crore (commercial and residential) and ₹298.32 Crore (commercial) respectively had been credited to Revaluation Reserve. Depreciation on Revalued premises is worked out each year on its written down value. Additional depreciation of ₹3.62 Crore (previous year ₹3.87 Crore) on account of revaluation has been transferred from Revaluation Reserve Account and shown in Miscellaneous Income under the head "Other Income" included in Schedule No. 14 item (vi)
- (ii) Depreciation has been charged on composite cost of Land and Building, where separate cost of land is not available.
- (iii) Premium on leasehold land has been amortized over the period of lease, based on cost or written down value, where original cost is not available.
- (iv) Registration formalities are yet to be completed for the following properties:
  - a. Two (2) residential properties purchased during the year 1990 & 1998 at Kolkata & Bhubaneshwar consisting of 29 & 10 flats respectively with total original cost of ₹1.86 Crore.
  - b. The Govt. of Bihar had allotted 1.01 acre of land at Budh Marg Patna on lease to the Bank w.e.f. 07.09.1917. Bank is having its office complex there. Last lease expired on 07.09.2012. Payment for renewal of lease for further period of 30 years w.e.f. 07.09.2012 by payment of one time premium of ₹70.70 lacs and annual rent @ ₹7.07 lacs has been made to the Govt. of Bihar. The matter for execution of lease deed by the Govt. of Bihar is under process. Bank has deposited the cost of stamp duty and other legal charges of ₹105.06 lacs in connection with execution of lease deed.
  - c. Renewal of lease of residential plots of land measuring 17520 sq.ft area at Paradeep, Odisha having 24 residential flats w.e.f. 02.04.2013 has been taken up with Paradeep Port Trust (PPT) and is under their consideration.

(v) अमूर्त आस्तियों सहित अन्य आस्तियों का विवरण निम्नानुसार है:

(v) Other Assets include intangible Assets, details of which are as under.

(₹ करोड़ में) / (₹ in crore)

विवरण / Particulars	वित्तीय वर्ष / F.Y. 2014-15	वित्तीय वर्ष / F.Y. 2013-14
अथ शेष / Opening Balance	34.47	33.72
वर्ष के दौरान जोड़ / Additions during the year	35.86	10.19
वर्ष के दौरान परिशोधित / Amortized during the year	8.68	9.44
इति शेष / Closing Balance	61.65	34.47

- 2.3. (i) ₹4.03 करोड़ (विगत वर्ष ₹0.44 करोड़) के अंकित मूल्य के निवेशों के संबंध में बैंक को अभी स्क्रिप्स/सर्टिफिकेट प्राप्त करने हैं।
- (ii) शेयरों, परिवर्तनीय डिबेंचरों तथा इक्विटी से जुड़े म्युचुअल फंड/वेंचर कैपिटल फंड की यूनिटों सहित शेयरों के सापेक्ष अग्रिम में कुल निवेश ₹667.81 करोड़ (विगत वर्ष ₹916.91 करोड़) रहा।
- (iii) भारतीय रिजर्व बैंक के दिशानिर्देशों के अनुसार ₹25.10 करोड़ (विगत वर्ष ₹3.28 करोड़) की राशि, जो कि 'हेल्ड टू मैच्युरिटी' श्रेणी प्रतिभूतियों की बिक्री से होने वाले लाभ की समान राशि है, को पूंजी प्रारक्षित खाते में अंतरित किया गया है।
- (iv) जैसा कि महत्वपूर्ण लेखा नीति संख्या 4 (iv) (क) में उल्लिखित है, 'हेल्ड टू मैच्युरिटी' श्रेणी के मामले में वर्ष के दौरान परिशोधित प्रतिभूति के अंकित मूल्य के ऊपर ₹61.52 करोड़ (विगत वर्ष ₹61.37 करोड़) की अतिरिक्त अर्जन लागत है तथा जिसे निवेश पर आय से घटाकर भारि.बैंक के निर्देशानुसार लाभ-हानि खाते के 'अर्जित ब्याज' शीर्ष के अंतर्गत में दर्शाया गया है।

- 2.3. (i) In respect of Investments of face value of ₹4.03 Crore (Previous year ₹0.44 Crore), the Bank is yet to receive scrips/certificates.
- (ii) Total Investments made in shares, convertible debentures and units of equity linked mutual fund/venture capital funds and also advances against shares aggregate to ₹667.81 Crore (Previous year ₹916.91 Crore).
- (iii) As per RBI guidelines, an amount of ₹25.10 Crore (Previous Year ₹3.28 Crore) being an amount equivalent to profit on sale of 'Held to Maturity' category securities (net of transfer to statutory reserve) is transferred to 'Capital Reserve Account-Investment'.
- (iv) In respect of 'Held to Maturity' category as stated in significant Accounting Policy No. [ 4 (iv) (a)], the excess of acquisition cost over the face value of the security amortized during the year amounting to ₹61.52 Crore (Previous year ₹61.37 Crore) has been netted-off from Income on Investment shown under the head "Interest Earned" of Profit and Loss Account in terms of RBI guidelines.

2.4. बैंक ने वर्ष के दौरान मार्जिन ट्रेडिंग के लिए कोई वित्तपोषण नहीं किया है और न ही किसी आस्ति का प्रतिभूतिकरण किया है।

2.4. The Bank has not made any financing for margin trading during the year and also not securitised any assets.

3. भारिबैंक के दिशानिर्देशों के अनुसार प्रकटीकरण :

3. Disclosure in terms of RBI guidelines:

3.1. पूंजी

3.1 Capital

भारतीय रिजर्व बैंक के परिपत्र डीबीओडी.बीपी.बीसी.88/21.06.201/2012-13 दिनांक 28 मार्च 2013 के अनुसार बासेल-III विनियमों के अंतर्गत गणना किए गए पूंजी पर्याप्तता अनुपात का विवरण निम्नानुसार है:

In terms of RBI Circular DBOD.BP.BC.88/21.06.201/2012-13 dated 28 March, 2013, the details of Capital Adequacy Ratio computed under Basel-III regulations are as under;

(₹ करोड़ में) / (₹ in crore)

विवरण Particulars	वित्तीय वर्ष/F.Y. 2014-15	वित्तीय वर्ष/F.Y. 2013-14
i) सामान्य इक्विटी टियर-1 पूंजी अनुपात (%) Common Equity Tier 1 capital ratio (%)	7.57	7.35
ii) टियर-1 पूंजी अनुपात (%) /Tier 1 capital ratio (%)	7.71	7.51
iii) टियर-2 पूंजी अनुपात (%) /Tier 2 capital ratio (%)	2.74	2.45
iv) कुल पूंजी अनुपात(सीआरएआर) (%) /Total Capital ratio (CRAR) (%)	10.45	9.96
v) भारत सरकार के शेयरधारण की प्रतिशतता/ Percentage of the shareholding of the Government of India	60.83	58.90

विवरण Particulars	वित्तीय वर्ष/F.Y. 2014-15	वित्तीय वर्ष/F.Y. 2013-14
vi) उगाही गई ईक्विटी पूंजी की राशि / Amount of Equity Capital raised	320.00 (प्रीमियम सहित) / (including premium)	400.00 (प्रीमियम सहित) / (including premium)
vii) उगाही गई अतिरिक्त टीयर-1 पूंजी की राशि, जिसमें से Amount of additional Tier 1 capital raised; of which पी.एन.सी.पी.एस/PNCPS: पीडीआई/PDI:	शून्य/NIL शून्य/NIL	शून्य/NIL शून्य/NIL
viii) उगाही गई अतिरिक्त टीयर-2 पूंजी की राशि, जिसमें से/ Amount of Tier 2 capital raised; of which डेट पूंजी लिखत/Debt capital instrument: अधिमानी शेयर पूंजी लिखत (पर्सिच्युअल क्यूमुलैटिव प्रीफरेंस शेयर (पीसीपीएस)/ (रिडीमेबल नान-क्यूमुलैटिव प्रीफरेंस शेयर) (आरएनसीपीएस) / (रिडीमेबल क्यूमुलैटिव प्रीफरेंस शेयर (आरसीपीएस) ) /Preference Share Capital Instruments: (Perpetual Cumulative Preference Shares (PCPS)/Redeemable Non-Cumulative Preference Shares(RNCPS)/ Redeemable Cumulative Preference Shares (RCPS)	500.00          शून्य/NIL	शून्य/NIL          शून्य/NIL

बासेल-II मानदंडों के अनुसार सीआरएआर का प्रकटन निम्नानुसार है: The disclosure of CRAR as per BASEL-II norms are given below:

क्रम सं. विवरण Sr. No Particulars	वित्तीय वर्ष/ F.Y. 2014-15	वित्तीय वर्ष/ F.Y. 2013-14
i. सीआरएआर (%) / CRAR (%)	10.52	10.26
ii. सीआरएआर टीयर-1 पूंजी (%) / CRAR-Tier 1 Capital (%)	7.78	7.67
iii. सीआरएआर टीयर-2 (%) CRAR-Tier 2 Capital (%)	2.74	2.59

### 3.2. निवेश / Investments

(₹ करोड़ में) / (₹ in crore)

विवरण Particulars	वित्तीय वर्ष/F.Y. 2014-15	वित्तीय वर्ष/F.Y. 2013-14
(1) निवेशों के मूल्य / Value of Investments		
(i) निवेशों का सकल मूल्य / Gross Value of Investments		
(ए/अ) भारत में / In India	56776.57	64347.93
(बी/ब) भारत से बाहर / Outside India	शून्य/NIL	शून्य/NIL
(ii) अवक्षय हेतु प्रावधान / Provisions for Depreciation		
(ए/अ) भारत में / In India	297.83	387.40
(बी/ब) भारत से बाहर / Outside India	शून्य/NIL	शून्य/NIL
(iii) निवेशों का निवल मूल्य / Net Value of Investments		
(ए/अ) भारत में / In India	56478.74	63960.53
(बी/ब) भारत से बाहर / Outside India	शून्य/NIL	शून्य/NIL
(2) निवेशों पर अवक्षय के रूप में धारित प्रावधान का संचलन Movement of provisions held towards depreciation on investments.		
(i) अथ शेष / Opening balance	387.40	311.08
(ii) जोड़ें: वर्ष के दौरान किये गये प्रावधान / Add: Provisions made during the year	शून्य/NIL	137.67
(iii) घटाएं: निवेश के अपलेखन के लिए उपयोग किया गया प्रावधान Less: Write off/ write back of excess provision during the year	89.57	शून्य/NIL
(iv) घटाएं: प्रतिभूतियों की शिफ्टिंग से अंतरित राशि Less: Amount transferred on account of shifting of securities	शून्य/NIL	61.35
(v) इति शेष / Closing balance	297.83	387.40



**3.2.1 रेपो लेनदेन (अंकित मूल्य के रूप में) / Repo Transactions (in face value terms)**

(₹ करोड़ में)/(₹ in crore)

विवरण Particulars	वर्ष के दौरान न्यूनतम बकाया Minimum Outstanding during the year	वर्ष के दौरान अधिकतम बकाया Maximum outstanding during the year	वर्ष के दौरान दैनिक औसत बकाया Daily Average outstanding during the year	31.03.2015 को यथास्थिति बकाया Outstanding As on 31.03.2015
रेपो के अंतर्गत बेची गई प्रतिभूतियां /Securities sold under repo				
(i) सरकारी प्रतिभूतियां /Govt Securities	8.32	2808.00	192.80	925.60
(ii) कारपोरेट ऋण प्रतिभूतियां /Corporate Debt Securities	0.00	0.00	0.00	0.00
रिवर्स रेपो के अंतर्गत खरीदी गई प्रतिभूतियां / Securities purchased under reverse repo				
(i) सरकारी प्रतिभूतियां/Govt. Securities	41.60	2392.00	285.54	468.00
(ii) कारपोरेट ऋण प्रतिभूतियां /Corporate Debt Securities	0.00	0.00	0.00	0.00

**3.2.2 गैर-एसएलआर निवेश पोर्टफोलियो / Non-SLR Investment Portfolio**

i) दिनांक 31.3.2015 को यथास्थिति गैर-एसएलआर निवेश के जारीकर्तावार संघटन / Issuer composition of Non SLR investments as on 31.03.2015  
(₹ करोड़ में) / (₹ in crore)

क्र.सं. Sl No	जारीकर्ता Issuer	राशि Amount	निजी प्लेसमेंट की सीमा Extent of Private Placement	“बिलो इन्वेस्टमेंट ग्रेड” प्रतिभूतियों की सीमा Extent of ‘Below Investment Grade’ Securities	“अन रेटेड” प्रतिभूतियों की सीमा Extent of ‘Unrated’ Securities	“अन लिस्टेड” प्रतिभूतियों की सीमा Extent of ‘Unlisted’ Securities
(1)	(2)	(3)	(4)	(5)	(6)	(7)
(i)	पीएसयू / PSUs	3728.92	2143.99	0.00	0.00	0.00
(ii)	वित्तीय संस्थाएँ /FIs	1511.64	1168.28	46.49	0.00	32.50
(iii)	बैंक / Banks	3571.23	1384.09	5.68	0.00	0.00
(iv)	प्राइवेट कारपोरेट/ Private Corporate	1783.70	1425.85	465.14	231.28	736.79
(v)	अनुषंगी संस्थाएँ / संयुक्त उद्यम Subsidiaries / Joint Ventures	171.27	171.27	0.00	0.00	171.27
(vi)	अन्य/Others	258.21	174.69	0.00	0.00	43.06
	<b>उपकुल/ Sub-total</b>	<b>11024.97</b>	<b>6468.17</b>	<b>517.31</b>	<b>231.28</b>	<b>983.62</b>
	मूल्यह्रास हेतु किया गया प्रावधान Provision held towards Depreciation	294.64				
	<b>कुल /Total</b>	<b>10730.33</b>				

नोट: कालम 4,5,6 और 7 के अंतर्गत रिपोर्ट की गई राशि परस्पर एकांतिक नहीं है।

Note: Amounts reported under columns 4, 5, 6 and 7 above are not mutually exclusive.

i) शेयर / Shares	623.87
ii) डिबेंचर एवं बॉन्ड / Debentures and Bonds	5107.47
iii) अनुषंगी एवं संयुक्त उद्यम / Subsidiaries and Joint Ventures	171.27
iv) अन्य / Others	5122.36
<b>कुल /Total</b>	<b>11024.97</b>

**ii) गैर-निष्पादक गैर-एसएलआर निवेश/Non performing Non-SLR investments**

(₹ करोड़ में) / (₹ in crore)

विवरण Particulars	वित्तीय वर्ष/F.Y. 2014-15	वित्तीय वर्ष/F.Y. 2013-14
अथ-शेष / Opening balance	21.05	0.90
वर्ष के दौरान परिवर्धन 1 अप्रैल से / Additions during the year since 1 <sup>st</sup> April	52.09	20.15
उक्त अवधि के दौरान कमी / Reductions during the above period	16.00	0.00
इति-शेष / Closing balance	57.14	21.05
धारित कुल प्रावधान / Total provisions held	<b>17.86</b>	<b>7.45</b>

**3.2.3 एच टी एम श्रेणी को / से विक्रय एवं अंतरण:** वर्ष के दौरान एचटीएम श्रेणी से /को विक्रय वर्ष के प्रारम्भ में बही मूल्य के 5% की सीमा के अंदर रहा।

**3.2.3 Sale & Transfer to/from HTM category:** All sales and transfers to/from HTM category during the year are within the limit of 5% of book value at the beginning of the year.

**3.3. डेरिवेटिव / Derivatives**

(₹ करोड़ में) / (₹ in crore)

**3.3.1. फॉरवर्ड दर करार/ब्याज दर स्वैप / Forward Rate Agreement / Interest Rate Swap**

विवरण Particulars	वित्तीय वर्ष/F. Y. 2014-15	वित्तीय वर्ष/F. Y. 2013-14
(i) स्वैप करारों का नोशनल मूलधन / Notional principal of swap agreements	500	500
(ii) अगर करारों के अंतर्गत प्रतिपक्ष अपनी वचनबद्धताओं को पूरा करने में विफल रहे तो उससे होने वाला घाटा Losses which would be incurred if counterparties failed to fulfill their obligations under the agreements	शून्य /NIL	शून्य /NIL
(iii) स्वैप में शामिल होने पर बैंक द्वारा वांछित संपार्श्विक Collateral required by the bank upon entering into swaps	Banking	Banking
(iv) स्वैप से होने वाले ऋण जोखिम पर संकेन्द्रीकरण Concentration of credit risk arising from the swaps	शून्य /NIL	शून्य /NIL
(v) स्वैप बुक का उचित मूल्य / Fair value of the swap book	(2.47)	(18.31)

**3.3.2. एक्सचेंज ट्रेडेड ब्याज दर डेरिवेटिव : शून्य**  
(पिछले वर्ष : शून्य)

**3.3.2 Exchange Traded Interest Rate Derivatives: NIL**  
(Previous year: NIL)

**3.3.3. डेरिवेटिव में जोखिम एक्सपोजर से संबंधित प्रकटीकरण**  
गुणात्मक प्रकटीकरण

**3.3.3 Disclosures on risk exposure in derivatives**  
**Qualitative Disclosure**

बैंक की ट्रेजरी शाखा में परिचालन को तीन कार्यात्मक क्षेत्रों यथा, फ्रंट ऑफिस, मिड ऑफिस एवं बैक ऑफिस के रूप में विभक्त किया गया है जिनमें परिभाषित उत्तरदायित्वों एवं बैकअप भूमिका के साथ प्रशिक्षित अधिकारी प्रदान किये गये हैं।

Operation in the Treasury Branch of the Bank are segregated in three functional areas i.e. Front Office, Mid Office and Back Office, which are provided with trained officers with defined responsibilities and back up roles.

बैंक की ट्रेजरी एवं डेरिवेटिव नीति में वित्तीय डेरिवेटिव लिखत, उपयोग का विषय क्षेत्र, अनुमोदन प्रक्रिया सहित ऋण सीमाएँ यथा ओपन पोजीशन सीमा, बिल आकार सीमा एवं स्टॉप लॉस सीमा के साथ ही अनुमोदित लिखतों में ट्रेडिंग हेतु प्रत्यायोजित अधिकार वर्णित है। नीति में क्रॉस करेंसी प्रोप्राइटी ट्रेडिंग पोजीशन की वायदा खरीद/बिक्री हेतु कॉल अथवा पुट ऑप्शन की खरीद/बिक्री एवं अपने ग्राहकों को बैंक द्वारा बैक टु बैक कवरिंग के अध्यक्षीन डेरिवेटिव उत्पाद प्रदान करने की भी अनुमति है।

The Treasury Policy & Derivative policy of the Bank lays down the type of financial derivatives instruments, scope of usages, approval processes as also the limits like the open position limits, deal size limits and stop loss limits besides delegated power for trading in the approved instruments. The policy also allows purchase / sale of call or put options to hedge cross currency proprietary trading positions and to offer derivative products to its customers subject to back to back covering by the Bank.

फ्रंट ऑफिस पोजीशन लेकर डील निष्पादित करता है जबकि मिड ऑफिस ट्रेडिंग बुक में लेनदेन की निगरानी करता है तथा अगर अतिरिक्त विपथन होता है तो उसे उच्चतर प्राधिकारियों की जानकारी में लाया जाता है। मिड ऑफिस मापक उपकरणों यथा, एमटीएम, वीएआर, कन्वेक्सिटी एवं परिशोधित समय के माध्यम से दैनिक आधार पर लेनदेन हेतु वित्तीय जोखिम का भी माप करता है। आँकड़ों की रिपोर्टिंग जोखिम प्रबंधन विभाग को की जाती है जो आस्ति एवं देयता प्रबंधन से संबंधित निदेशक की समिति को जोखिम प्रोफाइल से अवगत कराता है। बैंक ऑफिस प्रतिपक्षी पार्टियों से समस्त डील का निपटारा करता है।

The Front Office takes positions and executes the deals while the Mid Office monitors the transactions in the trading book and deviations of excesses, if any, are brought to the notice of higher authorities. The Mid office also measures the financial risk for transactions on a daily basis through measurement tools such as MTM, VAR, Convexity and Modified Durations. The figures are reported to Risk Management division, which appraises the risk profile to the Assets and Liability Management committee. The Back office settles all the deals with counter parties.

किसी आस्ति अथवा देयता के रूप में नामोद्दिष्ट स्वैप, जिसे बाजार मूल्य अथवा लागत से कम अथवा वित्तीय विवरण में बाजार मूल्य पर किया जाता है, को छोड़कर ब्याज वाली आस्तियों अथवा देयताओं की प्रतिरक्षा करने वाली ब्याज दर स्वैप को प्रोद्भूत आधार पर लेखाबद्ध किया जाता है। स्वैप समाप्त होने पर लाभ अथवा घाटे को स्वैप के शेष संविदागत कार्यकाल अथवा आस्ति/देयताओं के शेष कार्यकाल से कम पर स्वीकृत किया जाता है। लेनदेनों की प्रतिपक्ष पार्टियाँ बैंक एवं कारपोरेट संस्थाएँ हैं तथा की जाने वाली डील अनुमोदित एक्सपोजर सीमाओं के अंदर ही हैं। आय अभिज्ञान, प्रीमियम एवं डिस्काउंट के लिए भारतीय रिज़र्व बैंक, फेडआई एवं एफआईएमएडीए द्वारा समय-समय पर जारी दिशानिर्देशों का अनुसरण किया जाता है।

Interest Rate Swaps which hedge interest bearing assets or liabilities are accounted for on accrual basis except the Swaps designated with an asset or liability that is carried at market value or lower of cost or market value in the financial statements. Gains or Losses on the termination of Swaps are recognised over the shorter of the remaining contractual life of the Swap or the remaining life of the assets/liabilities. Trading Swap transactions are marked to market with changes recorded in the financial statements. The counterparties to the transactions are Banks and corporate entities and deals undertaken are within the approved exposure limits only. The guidelines issued by RBI, FEDAI & FIMMDA from time to time for recognition of Income, Premium and Discount are followed.

परिमाणात्मक प्रकटीकरण / Quantitative Disclosures

(₹ करोड़ में) / (₹ in crore)

क्र.सं. SI No	विवरण Particulars	करेन्सी डिराइवेटिव Currency Derivatives	ब्याज दर डिराइवेटिव Interest rate derivatives
(i)	डेरिवेटिव (नोशनल मूल राशि) / Derivatives (Notional Principal Amount)	शून्य/NIL	500.00
	ए) हेजिंग के लिए / a) For hedging	शून्य/NIL	500.00
	बी) ट्रेडिंग के लिए / b) For trading	शून्य/NIL	शून्य/NIL
(ii)	मार्कड टू मार्केट पोजीशन (1) / Marked to Market Positions (1)		
	ए) आस्ति (+) / a) Asset (+)	शून्य/NIL	शून्य/NIL
	बी) देयता / b) Liability (-)	शून्य/NIL	2.47
(iii)	ऋण एक्सपोजर (2) / Credit Exposure (2)		
(iv)	ब्याज दर में एक प्रतिशत के संभाव्य परिवर्तन का प्रभाव (100*PV01) Likely impact of one percentage change in interest rate (100*PV01)	शून्य/NIL	0.03
	ए) हेजिंग डेरिवेटिव पर / a) on hedging derivatives	शून्य/NIL	0.03
	बी) ट्रेडिंग डेरिवेटिव पर / b) on trading derivatives	शून्य/NIL	शून्य/NIL
(v)	वर्ष के दौरान पाया गया 100*PV01 का अधिकतम एवं न्यूनतम Maximum and Minimum of 100*PV01 observed during the year	Maximum शून्य/NIL Minimum शून्य/NIL	0.15 0.03
	ए) हेजिंग पर / a) on hedging	Maximum शून्य/NIL Minimum शून्य/NIL	0.15 0.03
	बी) ट्रेडिंग पर / b) on trading	शून्य/NIL	शून्य/NIL

3.4 आस्ति गुणवत्ता / Asset Quality

3.4.1 अनुपयोज्य आस्तियाँ / Non-Performing Assets

(₹ करोड़ में) / (₹ in crore)

विवरण Particulars	वित्तीय वर्ष/F.Y. 2014-15	वित्तीय वर्ष/F.Y. 2013-14
(i) निवल अग्रिमों में निवल एनपीए (%) / Net NPAs to Net Advances (%)	3.99	4.15
(ii) एनपीए का संचलन (सकल) / Movement of NPAs (Gross)		
ए) अथ शेष / (a) Opening balance	8068.04	5136.99
बी) वर्ष के दौरान परिवर्धन / (b) Additions during the year	5021.31	6021.22
सी) वर्ष के दौरान कमी / (c) Reductions during the year	4731.39	3090.17
डी) इति शेष / (d) Closing balance	8357.96	8068.04
(iii) निवल एनपीए का संचलन / Movement of Net NPAs		
ए) अथ शेष / (a) Opening balance	5721.81	4126.76
बी) वर्ष के दौरान परिवर्धन / (b) Additions during the year	2959.18	6021.22
सी) वर्ष के दौरान कमी / (c) Reductions during the year	2702.10	4426.17
डी) इति शेष / (d) Closing balance	5978.89	5721.81
(iv) एनपीए के प्रावधान का संचलन (मानक आस्तियों पर प्रावधान को छोड़कर) Movement of provisions for NPAs (excluding provisions on standard assets)		
ए) अथ शेष / (a) Opening balance	2346.23	1010.23
बी) वर्ष के दौरान किए गए प्रावधान / (b) Provisions made during the year	1998.90	2030.81
सी) सीसीपीबी एवं अन्य से प्राप्त प्रावधान (c) Provisions received from CCPB & Others	63.23	शून्य/NIL
डी) अतिरिक्त प्रावधान का राइट ऑफ / राइट बैंक / (d) Write-off / write-back of excess provisions	2029.29	694.81
ई) इति शेष (e) Closing balance	2379.07	2346.23

3.4.2. पुनर्गठित आस्तियों का ब्योरा यथास्थिति 31.03.2015

(₹ करोड़ में)

क्रम सं.	पुनर्गठन का प्रकार आस्टि वर्गीकरण विवरण ↓	सीडीआर तंत्र के अंतर्गत			एसपीआई ऋण पुनर्गठन तंत्र के अंतर्गत			अन्य			कुल									
		मानक	असमानक	संदिग्ध	हानि	कुल	मानक	असमानक	संदिग्ध	हानि	कुल	मानक	असमानक	संदिग्ध	हानि	कुल				
1	वित्तवर्ष 14-15 के 1 अप्रैल को यथास्थिति पुनर्गठित खातों (आर्थिक आकड़े)	43	3	0	49	1808	789	1075	0	3672	11686	1232	1018	0	13916	13517	2024	2096	0	17637
	बकाया राशि	4454.85	62.63	133.28	0.00	4650.76	502.71	326.74	88.03	917.48	6044.74	737.86	1370.39	0.00	8152.99	11002.30	1127.23	1591.70	0.00	13721.23
	उस पर प्रावधान	380.14	6.42	7.66	0.00	394.22	9.69	1.34	2.03	13.06	164.40	14.79	16.24	0.00	185.43	554.23	22.55	25.93	0.00	602.71
2	वित्तवर्ष 14-15 के दौरान नयी पुनर्गठित	24	0	1	25	1209	0	0	0	1209	1024	0	0	0	1024	2257	0	1	0	2258
	बकाया राशि	4559.30	0.00	192.46	0.00	4751.76	1043.07	0.00	0.00	1043.07	4060.94	0.00	0.00	0.00	4060.94	9663.31	0.00	192.46	0.00	9855.77
	उस पर प्रावधान	418.38	0.00	24.68	0.00	443.06	20.54	0.00	0.00	20.54	125.07	0.00	0.00	0.00	125.07	563.99	0.00	24.68	0.00	588.67
3	वित्तवर्ष 14-15 के दौरान पुनर्गठित मानक श्रेणी में उन्मयन	0	0	0	0	0	0	0	0	0	0	0	0	0	0	0	0	0	0	0
	बकाया राशि	0.00	0.00	0.00	0.00	0.00	0.00	0.00	0.00	0.00	0.00	0.00	0.00	0.00	0.00	0.00	0.00	0.00	0.00	0.00
	उस पर प्रावधान	0.00	0.00	0.00	0.00	0.00	0.00	0.00	0.00	0.00	0.00	0.00	0.00	0.00	0.00	0.00	0.00	0.00	0.00	0.00
4	पुनर्गठित मानक अंशिम जिस कारण वित्तवर्ष के अंत में उच्चतर प्राधानीकरण एवं/अथवा अतिरिक्त भार समाप्त हो गया है एवं इसलिए आगामी वित्तवर्ष 14-15 के प्रारंभ में इसे पुनर्गठित मानक अंशिम के रूप में दर्शाने की आवश्यकता नहीं है	6			6	38				38	21				21	65				65
	बकाया राशि	248.42			248.42	173.48				173.48	407.16				407.16	829.06				829.06
	उस पर प्रावधान	7.35			7.35	0.94				0.94	2.53				2.53	10.82				10.82
5	वित्तवर्ष 14-15 के दौरान पुनर्गठित खातों का अलग-अलग	-13	13	0	0	-19	19	0	0	0	-16	16	0	0	0	-48	48	0	0	0
	बकाया राशि	-1332.77	1332.77	0.00	0.00	-139.19	139.19	0.00	0.00	0.00	-981.14	981.14	0.00	0.00	0.00	-2453.10	2453.10	0.00	0.00	0.00
	उस पर प्रावधान	-73.94	73.94	0.00	0.00	-2.03	2.03	0.00	0.00	0.00	-33.99	33.99	0.00	0.00	0.00	-109.96	109.96	0.00	0.00	0.00
6	वित्तवर्ष 14-15 के दौरान पुनर्गठित खातों का अलग-अलग	2	16	3	21	764	808	1075	0	2647	5935	1248	1018	0	8201	6701	2072	2096	0	10869
	बकाया राशि	12.71	9.31	7.66	0.00	29.68	0.00	0.19	0.00	0.19	7.90	0.00	23.88	0.00	31.78	20.61	9.50	31.54	0.00	61.65
	उस पर प्रावधान	12.71	9.31	7.66	0.00	29.68	0.00	0.19	0.00	0.19	7.90	0.00	23.88	0.00	31.78	20.61	9.50	31.54	0.00	61.65
7	वित्तवर्ष 14-15 के 31 मार्च को यथास्थिति पुनर्गठित खातों (अंतिम आकड़े)	46	0	1	47	2196	0	0	0	2196	6718	0	0	0	6718	8960	0	1	0	8961
	बकाया राशि	7266.37	0.00	192.46	0.00	7458.84	1138.65	0.00	0.00	1138.65	8321.61	0.00	0.00	0.00	8321.61	16726.63	0.00	192.47	0.00	16919.10
	उस पर प्रावधान	613.15	0.00	24.68	0.00	637.83	23.49	0.00	0.00	23.49	248.42	0.00	0.00	0.00	248.42	885.06	0.00	24.68	0.00	909.74

\* क्रम संख्या 6 में दर्शाई गई स्थिति में पिछले वित्तीय वर्ष से संबंधित ₹1604.41 करोड़ के विफल पुनर्गठित मामले शामिल हैं।

3.4.2. Disclosure of Restructured Accounts as on 31.03.2015

(₹ in Crore)

SL NO.	Type of Restructuring Asset Classification → Details ↓	Under CDR Mechanism						Under SME Debt Restructuring Mechanism						Others						Total			
		STD	SST	DF	LOSS	TOTAL		STD	SST	DF	LOSS	TOTAL		STD	SST	DF	LOSS	TOTAL	STD	SST	DF	LOSS	TOTAL
1	Restructured Accounts as on April 1 of the FY14-15 (Opening Fig.)	43	3	3	0	49		1808	789	1075	0	3672		11666	1232	1018	0	13916	13517	2024	2096	0	17637
		4454.85	62.63	133.28	0.00	4650.76		502.71	326.74	88.03	0.00	917.48		6044.74	737.86	1370.39	0.00	8152.99	11002.30	1127.23	1591.70	0.00	13721.23
		380.14	6.42	7.66	0.00	394.22		9.69	1.34	2.03	0.00	13.06		164.40	14.79	16.24	0.00	195.43	554.23	22.55	25.93	0.00	602.71
2	Fresh Restructuring during the FY 2014-15	24	0	1	0	25		1209	0	0	0	1209		1024	0	0	0	1024	2257	0	1	0	2258
		4559.30	0.00	192.46	0.00	4751.76		1043.07	0.00	0.00	0.00	1043.07		4060.94				4060.94	9663.31	0.00	192.46	0.00	9855.77
		418.38	0.00	24.68	0.00	443.06		20.54	0.00	0.00	0.00	20.54		125.07	0.00	0.00	0.00	125.07	563.99	0.00	24.68	0.00	588.67
3	Upgradations to restructured STD Catg during the FY2014-15	0	0	0	0	0		0	0	0	0	0		0	0	0	0	0	0	0	0	0	0
		0.00	0.00	0.00	0.00	0.00		0.00	0.00	0.00	0.00	0.00		0.00	0.00	0.00	0.00	0.00	0.00	0.00	0.00	0.00	0.00
		0.00	0.00	0.00	0.00	0.00		0.00	0.00	0.00	0.00	0.00		0.00	0.00	0.00	0.00	0.00	0.00	0.00	0.00	0.00	0.00
4	Restructured STD adv which cease to attract higher provisioning and/or additional risk weight at the end of FY and hence need not be shown as restructured STD adv at the beginning of the next FY 14-15	6				6		38				38		21				21	65				65
		248.42				248.42		173.48				173.48		407.16				407.16	829.06				829.06
		7.35				7.35		0.94				0.94		2.53				2.53	10.82				10.82
5	Downgradations of restructuring accounts during the FY 2014-15	-13	13	0	0	0		-19	19	0	0	0		-16	16	0	0	0	-48	48	0	0	0
		-1332.77	1332.77	0.00	0.00	0.00		-138.19	138.19	0.00	0.00	0.00		-981.14	981.14	0.00	0.00	0.00	-2453.10	2453.10	0.00	0.00	0.00
		-73.94	73.94	0.00	0.00	0.00		-2.03	2.03	0.00	0.00	0.00		-33.99	33.99	0.00	0.00	0.00	-109.96	109.96	0.00	0.00	0.00
6	Write- Offs of Restructured accounts during the FY 14-15	2	16	3	0	21		764	808	1075	0	2647		5935	1248	1018	0	8201	6701	2072	2096	0	10869
		166.59	1395.40	133.28	0.00	1695.27		94.46	465.93	88.03	0.00	648.42		395.77	1719.00	1370.39	0.00	3485.16	656.82	3560.33	1591.70	0.00	5828.85
		12.71	9.31	7.66	0.00	29.68		0.00	0.19	0.00	0.00	0.19		7.90	0.00	23.88	0.00	31.78	20.61	9.50	31.54	0.00	61.65
7	Restructured Accounts as on March 31 of the FY 14-15 (Closing Figures *)	46	0	1	0	47		2196	0	0	0	2196		6718	0	0	0	6718	8960	0	1	0	8961
		7266.37	0.00	192.46	0.00	7458.84		1138.65	0.00	0.00	0.00	1138.65		8321.61	0.00	0.00	0.00	8321.61	16726.63	0.00	192.47	0.00	16919.10
		613.15	0.00	24.68	0.00	637.83		23.49	0.00	0.00	0.00	23.49		248.42	0.00	0.00	0.00	248.42	885.06	0.00	24.68	0.00	909.74

\*Position shown under SI No 6 includes ₹1604.41 Crore failed Restructured cases pertaining to prior financial year.

**3.4.3 आस्ति पुनर्गठन हेतु प्रतिभूतिकरण / पुनर्गठन कंपनी को बेची गई वित्तीय संपत्तियों का विवरण**

**Details of financial assets sold to Securitisation / Reconstruction Company for Asset Reconstruction**

ए/A.

(₹ करोड़ में) / (₹ in crore)

मद / Items	वित्तीय वर्ष/F.Y.	वित्तीय वर्ष/F.Y.
	2014-15	2013-14
i) खातों की संख्या / No. of Accounts	शून्य/NIL	128
ii) एससी / आरसी को बेचे गये खातों का सकल मूल्य (प्रावधान घटाकर) Aggregate value (net of provisions) of accounts sold to SC / RC	शून्य/NIL	5.45
iii) कुल प्रतिफल / Aggregate consideration	शून्य/NIL	565
iv) विगत वर्ष में अंतरित किये गये खातों के मामले में वसूला गया अतिरिक्त प्रतिफल Additional consideration realised in respect of accounts transferred in earlier years	शून्य/NIL	0.00
v) निवल बही मूल्य पर कुल लाभ/हानि / Aggregate gain/(loss) over net book value	शून्य/NIL	559.55

बी/B.

विवरण Particulars	अंडरलाइंग के रूप में बैंक द्वारा बेचे गए एनपीए द्वारा समर्थित Backed by NPAs sold by the bank as underlying		अंडरलाइंग के रूप में अन्य बैंको/वित्तीय संस्थाओं/गैर बैंकिंग वित्तीय कंपनियों द्वारा बेचे गए एनपीए द्वारा समर्थित Backed by NPAs sold by other banks/ financial institutions/ non-banking financial companies as underlying		Total कुल	
	वर्तमान वर्ष Previous Year	चालू वर्ष Current Year	वर्तमान वर्ष Previous Year	चालू वर्ष Current Year	वर्तमान वर्ष Previous Year	चालू वर्ष Current Year
	प्रतिभूति प्राप्तियों में निवेश का बही मूल्य Book value of investments in security receipts	590.14	553.14	NIL	NIL	590.14

**3.4.4 खरीदी गई / बेची गई अनर्जक वित्तीय संपत्तियों का विवरण**

**Details of non-performing financial assets purchased/ sold from/to Banks**

ए. खरीदी गई अनुपयोज्य वित्तीय आस्तियां:

शून्य (पिछला वर्ष : शून्य)

A. Non-performing financial assets purchased:  
NIL (Previous year: NIL)

बी. बेची गई अनुपयोज्य वित्तीय आस्तियों का विवरण :

शून्य (पिछला वर्ष : शून्य)

B. Details of non-performing financial assets sold to  
Bank: NIL (Previous Year NIL)

**3.4.5 मानक आस्तियों पर प्रावधान /**

**Provisions on Standard Asset**

(₹ करोड़ में) / (₹ in crore)

विवरण Particulars	वित्तीय वर्ष/F.Y. 2014-15	वित्तीय वर्ष/F.Y. 2013-14
मानक आस्तियों के लिए प्रावधान (संचयी) / Provisions towards Standard Assets (Cumulative)	1237.72	840.83

**3.5 व्यवसाय अनुपात / Business Ratios**

विवरण Particulars	वित्तीय वर्ष/F.Y. 2014-15	वित्तीय वर्ष/F.Y. 2013-14
(i) कार्यशील निधियों की प्रतिशतता के रूप में ब्याज आय Interest Income as a percentage to Working Funds	9.25	9.07
(ii) कार्यशील निधियों की प्रतिशतता के रूप में गैर-ब्याज आय Non-interest income as a percentage to Working Funds	0.93	1.05
(iii) कार्यशील निधियों की प्रतिशतता के रूप में परिचालनगत लाभ Operating Profit as a percentage to Working Funds	2.09	1.94
(iv) आस्तियों पर प्रतिफल / Return on Assets	0.29 %	0.57%
(v) प्रति कर्मचारी व्यवसाय (जमाराशि तथा अग्रिम) (₹ करोड़ में) Business (Deposits plus Advances) per employee (₹ in Crore)	14.30	13.50
(vi) प्रति कर्मचारी लाभ (₹ करोड़ में) / Profit per employee (₹ in Crore)	0.0256	0.0477

### 3.6 आस्ति देयता प्रबंधन / Asset Liability Management

आस्तियों एवं देयताओं की कतिपय मदों का परिपक्वता पैटर्न 31.03.2015

Maturity pattern of certain items of assets and liabilities as on 31.03.2015

(₹ करोड़ में) / (₹ in crore)

परिपक्वता पैटर्न Maturity Pattern (टाइम बकेट) (Time buckets)	जमा राशियाँ Deposits	अग्रिम Advances	निवेश Investments	उधार Borrowings	विदेशी मुद्रा Foreign Currency	
					आस्तियाँ Assets	देयताएँ Liabilities
1 दिन / Day 1	1736.76	1203.17	5505.27	273.17	653.91	4525.50
2 से 7 दिन / 2 to 7 days	6753.33	1878.84	1347.53	0.00	261.04	30.88
8 से 14 दिन / 8 to 14 days	5158.50	1193.59	249.54	437.50	1305.68	484.87
15 से 28 दिन / 15 to 28 days	6242.56	1657.78	70.39	118.76	333.12	206.43
29 दिन से 3 माह 29 days to 3 months	24798.20	9647.32	5534.75	3140.61	3670.86	3613.71
3 माह से अधिक और 6 माह तक Over 3 months to 6 months	22097.07	8675.02	2088.73	2521.98	2929.08	3621.99
6 माह से अधिक और 1 वर्ष तक Over 6 months & upto 1 year	42718.84	14122.37	2107.51	1731.49	2718.38	1764.32
1 वर्ष से अधिक और 3 वर्ष तक Over 1 year & upto 3 years	46257.58	43303.68	8243.59	1550.36	1565.05	1240.08
3 वर्ष से अधिक और 5 वर्ष तक Over 3 years & upto 5 years	19740.40	19551.49	14417.87	2588.45	2211.78	3151.59
5 वर्ष से अधिक/Over 5 years	17920.81	48643.58	16913.56	1953.60	854.34	398.04
<b>कुल / Total</b>	<b>193424.05</b>	<b>149876.84</b>	<b>56478.74</b>	<b>14315.92</b>	<b>16503.24</b>	<b>19037.41</b>

### 3.7 एक्सपोजर / Exposures

#### 3.7.1 भूसंपदा क्षेत्र को एक्सपोजर / Exposure to Real Estate Sector

(₹ करोड़ में) / (₹ in crore)

श्रेणी / Category	वित्तीय वर्ष/F.Y.	वित्तीय वर्ष/F.Y.
	2014-15	2013-14
<b>(ए) प्रत्यक्ष एक्सपोजर / (A) Direct exposure</b>		
(i) रिहायशी बंधक - / Residential Mortgages - उधार उन रिहायशी संपत्ति पर बंधक द्वारा पूर्णतया प्रतिभूत है, जो उधारकर्ता के कब्जे में आने वाली है या किराये पर है। Lending fully secured by mortgages on residential property that is or will be occupied by the borrower or that is rented - जिसमें से प्राथमिकता क्षेत्र ऋण अग्रिम में समावेशन हेतु पात्र व्यक्तिगत आवास ऋण -of which individual housing loans eligible for inclusion in priority sector advance	6784.54	5414.62
(ii) वाणिज्यिक भू-संपदा / Commercial Real Estate - - उधार वाणिज्यिक भू-संपदा (कार्यालय भवन, खुदरा व्यापारिक स्थान, बहुदेशीय वाणिज्यिक परिसर, बहुपारिवारिक रिहायशी भवन, बहुकिरायेदार वाणिज्यिक परिसर, औद्योगिक अथवा गोदाम स्थान, होटल, भूमि अधिग्रहण, विकास एवं निर्माण आदि) पर बंधक द्वारा प्रतिभूत है। एक्सपोजर में गैर-निधि आधारित (एनएफबी) सीमाएँ शामिल हैं। Lending secured by mortgages on commercial real estates (office buildings, retail space, multi-purpose commercial premises, multi-family residential buildings, multi-tenanted commercial premises, industrial or warehouse space, hotels, land acquisition, development and construction, etc.). Exposure includes non-fund based (NFB) limits;	5441.67	4837.53
(iii) बंधक द्वारा समर्थित प्रतिभूतियों (एमबीएस) एवं अन्य प्रतिभूतिकृत एक्सपोजरों में निवेश - Investments in Mortgage Backed Securities (MBS) and other securitised exposures - ए. रिहायशी / a. Residential बी. वाणिज्यिक भू-संपदा / b. Commercial Real Estate.	5915.52	5669.50
	शून्य/NIL	शून्य/NIL
	शून्य/NIL	206.27

(₹ करोड़ में) / (₹ in crore)

श्रेणी / Category	वित्तीय वर्ष/F.Y. 2014-15	वित्तीय वर्ष/F.Y. 2013-14
<b>(बी) अप्रत्यक्ष एक्सपोजर/B) Indirect Exposure</b>		
राष्ट्रीय आवास बैंक (एनएचबी) एवं आवास वित्त कंपनियों (एचएफसी) पर निधि आधारित एवं गैर-निधि आधारित एक्सपोजर Fund based and non-fund based exposures on National Housing Bank (NHB) and Housing Finance Companies (HFCs).	1875.24	2102.45
<b>भू संपदा क्षेत्र में कुल एक्सपोजर / Total Exposure to Real Estate Sector</b>	<b>14575.30</b>	<b>13392.84</b>

**3.7.2 पूंजी बाजार में एक्सपोजर / Exposure to Capital Market**

(₹ करोड़ में) / (₹ in crore)

क्रम सं. / SI.No.	विवरण / Particulars	वित्तीय वर्ष/F.Y. 2014-15	वित्तीय वर्ष/F.Y. 2013-14
(I)	इक्विटी शेयरों, परिवर्तनीय बांडों/डिबेंचरों तथा इक्विटी उन्मुख म्युचुअल फंडों की यूनिटों में किए गए प्रत्यक्ष निवेश जिनकी मूल निधि अनन्यतः कारपोरेट ऋण में निवेशित नहीं की जाती। Direct investment in equity shares, convertible bonds, convertible debentures and units of equity-oriented mutual funds the corpus of which is not exclusively invested in corporate debt;	450.45	759.91
(II)	इक्विटी शेयरों (आईपीओ/ईएसओपीएस सहित), परिवर्तनीय बांडों एवं डिबेंचरों, इक्विटी उन्मुख म्युचुअल फंडों की यूनिटों में निवेश हेतु व्यक्तियों को अप्रलेखी आधार पर अथवा अन्य प्रतिभूतियों अथवा शेयर/बांड/डिबेंचर/के बदले अग्रिम Advances against shares /bonds/debentures or other securities or on clean basis to individuals for investment in equity shares(including IPOs/ESOPs), convertible bonds, convertible debentures and units of equity-oriented mutual fund;	शून्य/NIL	शून्य/NIL
(III)	अन्य किसी प्रयोजन, जहाँ प्राथमिक प्रतिभूति के रूप में शेयर अथवा परिवर्तनीय बांड अथवा परिवर्तनीय डिबेंचर अथवा इक्विटी उन्मुख म्युचुअल फंडों की यूनिट ली जाती है, हेतु अग्रिम Advances for any other purpose where shares or convertible bonds or convertible debentures or units of equity-oriented mutual fund are taken as primary security;	0.02	शून्य/NIL
(IV)	शेयरों की संपादक प्रतिभूति अथवा परिवर्तनीय बांड अथवा परिवर्तनीय डिबेंचरों अथवा इक्विटी उन्मुख म्युचुअल फंड द्वारा रक्षित सीमा तक के अन्य किसी प्रयोजन हेतु अर्थात् जहाँ प्राथमिक प्रतिभूति को छोड़कर शेयर/परिवर्तनीय बांड/परिवर्तनीय डिबेंचर/इक्विटी उन्मुख म्युचुअल फंड अग्रिमों को पूर्णतः कवर नहीं करते हैं। Advances for any other purposes to the extent secured by collateral security of shares or convertible bonds or convertible debentures or units of equity-oriented mutual funds i.e. where the primary security other than shares/convertible bonds/convertible debentures/units of equity-oriented mutual fund does not fully cover the advances;	शून्य/NIL	शून्य/NIL
(V)	स्टॉक ब्रोकरों को प्रतिभूत एवं अप्रतिभूत अग्रिम तथा स्टॉक ब्रोकरों एवं मार्केट मेकर्स की ओर से जारी गारंटियाँ। Secured and unsecured advances to stock brokers and guarantees issued on behalf of stock brokers and market makers;	50.40	55.51
(VI)	संसाधन जुटाने की संभावना में नई कंपनियों की इक्विटी हेतु प्रवर्तक के अंशदान के लिए कारपोरेट को शेयर/बांड/डिबेंचर अथवा अन्य प्रतिभूतियों के सापेक्ष संस्वीकृत ऋण अथवा संस्वीकृत निर्बंध ऋण। Loans sanctioned to corporate against security of shares/ bonds/ debenture or other securities or on clean basis for meeting promoter's contribution to the equity of new companies in anticipation of raising resources;	शून्य/NIL	शून्य/NIL
(VII)	प्रत्याशित इक्विटी फ्लो/इश्यू के सापेक्ष कंपनियों को पूरक ऋण Bridge loans to companies against expected equity flows/issues;	शून्य/NIL	शून्य/NIL
(VIII)	शेयरों का प्राथमिक इश्यू अथवा परिवर्तनीय बांडों अथवा परिवर्तनीय डिबेंचरों अथवा इक्विटी उन्मुख म्युचुअल फंडों की यूनिटों के संबंध में बैंकों द्वारा ली गई हामीदारी प्रतिबद्धता Underwriting commitments taken up by Banks in respect of primary issue of shares or convertible bonds or convertible debentures or units of equity oriented mutual funds;	शून्य/NIL	शून्य/NIL
(IX)	मार्जिन ट्रेडिंग हेतु स्टॉक ब्रोकरों को वित्तपोषण Financing to stock brokers for margin trading;	शून्य/NIL	शून्य/NIL
(X)	उद्यम पूंजी निधि (पंजीकृत एवं गैर-पंजीकृत दोनों) के सभी एक्सपोजर All exposure to Venture Capital Funds (both registered and unregistered)	7.92	6.72
	<b>पूंजी बाजार को कुल एक्सपोजर / Total Exposure to Capital Market</b>	<b>508.79</b>	<b>822.14</b>



### 3.7.3 जोखिम श्रेणीवार कट्टी एक्सपोजर / Risk Category wise Country Exposure

(₹ करोड़ में) / (₹ in crore)

जोखिम श्रेणी Risk Category	31.03.2015 को एक्सपोजर (निवल) Exposure (net) as on 31.03.2015	31.03.2015 को धारित प्रावधान Provision held as on 31.03.2015	31.03.2014 को एक्सपोजर (निवल) Exposure (net) as on 31.03.2014	31.03.2014 को धारित प्रावधान Provision held as on 31.03.2014
नगण्य / Insignificant	3028.99	शून्य/NIL	2784.13	शून्य/NIL
कम / Low	1190.69	शून्य/NIL	434.00	शून्य/NIL
मध्यम / Moderate	4.29	शून्य/NIL	58.74	शून्य/NIL
अधिक / High	11.08	शून्य/NIL	2.01	शून्य/NIL
बहुत अधिक / Very High	0.30	शून्य/NIL	0.53	शून्य/NIL
प्रतिबंधित / Restricted	13.37	शून्य/NIL	13.25	शून्य/NIL
ऑफ-क्रेडिट / Off-credit	4.07	शून्य/NIL	शून्य/NIL	शून्य/NIL
<b>कुल / Total</b>	<b>4252.79</b>	<b>शून्य/NIL</b>	<b>3292.66</b>	<b>शून्य/NIL</b>

### 3.7.4 बैंक द्वारा अतिक्रमित एकल उधारकर्ता सीमा (एसबीएल), समूह उधारकर्ता सीमा (जीबीएल) का विवरण (₹ करोड़ में)/(₹ in crore)

**Details of Single Borrower Limit (SGL), Group Borrower Limit (GBL) exceeded by the bank:**

उधारकर्ता का नाम Name of Borrower	एकल एक्सपोजर Single Exposure limit	संस्वीकृत सीमा Sanctioned Limit	31.03.2015 को यथास्थिति बकाया शेष Outstanding Balance as on 31.03.2015
उ.प्र. पावर कारपोरेशन लि. U.P. Power Corporation Ltd.	2160.28	2561.41	1811.99

नोट: उ.प्र. पावर कारपोरेशन लि. में निवेश भारतीय रिजर्व बैंक द्वारा दिए गए विवेकाधीन प्राधिकार के अंतर्गत है। (विवेकपूर्ण सीमा के ऊपर पूंजीगत निधियों का अतिरिक्त 5%)

Note: exposure on U.P. Power Corporation Ltd. is within the discretion given to banks by RBI (additional 5% of capital funds, over prudential limit).

### 3.7.5 अप्रतिभूत अग्रिम/ Unsecured Advance

(₹ करोड़ में) / (₹ in crore)

विवरण Particulars	चालू वर्ष F.Y.2014-15	गत वर्ष F.Y.2013-14
ए/अ) कुल अप्रतिभूत अग्रिम / Total Unsecured Advances	7953.52	10285.59
बी/ब) इसमें से अमूर्त प्रतिभूतियों द्वारा समर्थित अग्रिम जैसे अधिकारों पर प्रभार, अनुज्ञापत्रियां, प्राधिकार आदि Of which advances backed by intangible securities such as charge over rights, licenses, authority etc.	शून्य/NIL	शून्य/NIL

### 3.8 विविध / Miscellaneous

#### 3.8.1 वर्ष के दौरान आयकर हेतु किये गये प्रावधान की राशि / Amount of Provisions made for Income tax during the year

(₹ करोड़ में) / (₹ in crore)

विवरण Particulars	चालू वर्ष F.Y.2014-15	गत वर्ष F.Y.2013-14
आयकर हेतु प्रावधान / Provision for Income Tax	1296.08	416.95
आस्थगित कर हेतु प्रावधान / Provision for Deferred Tax	(313.93)	47.55

#### 3.8.2 भारतीय रिजर्व बैंक द्वारा लगाया गया अर्थदंड: ₹ शून्य (पिछला वर्ष: ₹50.00 लाख)

3.8.2 Penalties imposed by RBI: ₹ Nil (Previous Year: ₹50.00 lac)

वित्तीय वर्ष 2014-15 के दौरान बैंकिंग विनियम अधिनियम 1949 की अपेक्षाओं का उल्लंघन करने अथवा उसका अनुपालन न करने के कारण बैंक पर कोई अर्थदंड नहीं लगाया गया है।

During the financial Year 2014-15, the Bank has not been subjected to any penalty for contravention or non compliance with any requirement of the Banking Regulation Act, 1949.

तथापि वित्तीय वर्ष 2014-15 के दौरान 25.09.2014 को बैंक ने प्रिवेंशन ऑफ मनी लाउंडरिंग अधिनियम, 2002 की धारा 13 के अंतर्गत जून 2006 से मार्च 2007 की अवधि के दौरान संदिग्ध लेनदेनों का पता लगाने और इसकी रिपोर्टिंग हेतु आंतरिक तंत्र विकसित न किए जाने के कारण एफआईयू-आईएनडी द्वारा दिनांक 05.02.2014 के अपने आदेश संख्या 1/डी/डीआईआर/एफआईयू-आईएनडी/2014 के तहत लगाए गए ₹510000/ के अर्थदंड का भुगतान किया है।

However, Bank has paid a penalty of ₹5,10,000/- (Rupees five lac ten thousand only) on 25.09.2014, imposed by FIU-IND vide their order No.1/DIR/FIU-IND/2014 dated 05.02.2014 for failure to evolve an internal mechanism to detect and report suspicious transactions during the period from June 2006 to March 2007 u/s 13 of Prevention of Money Laundering Act, 2002.

4. लेखा मानकों के अनुसार प्रकटीकरण अपेक्षाएं जहाँ भारतीय रिजर्व बैंक ने 'लेखा टिप्पणी' हेतु प्रकटीकरण मर्दों की बाबत दिशानिर्देश जारी किए हैं:

4.1 लेखा मानक 5 'अवधि हेतु निवल लाभ अथवा हानि, पूर्व अवधि मर्दों और लेखा नीतियों में परिवर्तन': पूर्व अवधि से संबंधित आय और व्यय निम्नानुसार है:

4. Disclosure Requirements as per Accounting Standards where R.B.I has issued guidelines in respect of disclosure items for 'Notes to Accounts':

4.1. Accounting Standard 5- Net Profit or Loss for the period, prior period items and changes in accounting policies: Income and Expenditure relating to prior period are as under:

(₹ करोड़ में)/(₹ in crore)

विवरण/Particulars	वित्तीय वर्ष /F.Y. 2014-15	वित्तीय वर्ष /F.Y. 2013-14
आय/Income	(0.18)	(0.15)
व्यय/Expenditure	0.69	1.21
निवल/Net	(0.87)	(1.36)

4.2. राजस्व अभिज्ञान के संबंध में एएस 9 के अंतर्गत नकदी आधार पर अभिज्ञात आय मर्दों (गैर निष्पादक आस्तियों और निवेशों पर प्राप्त आय से इतर), या तो तात्त्विक नहीं थीं या प्रकटीकरण की आवश्यकता नहीं थी।

4.3. बैंक ने 1 अप्रैल 2007 से कर्मचारी लाभों यथा पेंशन (नई), पेंशन (पुरानी), ग्रेच्युटी, अवकाश नकदीकरण, एलएफसी और बीमारी छुट्टी के संबंध में अपनी देयताओं के अभिज्ञान हेतु भारतीय सनदी लेखाकार संस्थान द्वारा जारी लेखा मानक 15 (संशोधित) को अपनाया है।

4.3.1. निधिका/गैर-निधिका कर्मचारी लाभों यथा, पेंशन (एबीपीईआर-1995), ग्रेच्युटी, अवकाश नकदीकरण और एल.एफ.सी. के संबंध में बैंक की देयता को

(ए) भारतीय सनदी लेखाकार संस्थान द्वारा जारी लेखा मानक 15 (संशोधित) में निर्धारित सिद्धांतों और

(बी) भारतीय बीमांकक संस्थान द्वारा जारी जीएन 26 के अनुसार अनुमोदित बीमांकक द्वारा बीमांकन मूल्यांकन के आधार पर अभिज्ञात किया जाता है।

4.2. Income items recognised on cash basis (other than income on non performing assets and investments) were either not material or did not require disclosure under AS 9 on Revenue Recognition.

4.3. The Bank has adopted Accounting Standard 15 (Revised)- Employee Benefits, issued by Institute of Chartered Accountants of India, for recognition of its liabilities in respect of employee benefits, viz, Pension, Gratuity, Leave Encashment, LFC w.e.f. 1st April, 2007.

4.3.1. Bank's liabilities in respect of the funded/non-funded employee benefits, viz., Pension (ABEPR-1995), Gratuity, Leave Encashment and LFC are recognised on the basis of actuarial valuation carried out by approved Actuary as per

(a) Principles laid down in AS 15 (Revised) issued by the Institute of Chartered Accountants of India, and

(b) Guidelines GN 26 issued by Institutes of Actuaries of India.

कर्मचारी लाभ के लेखा का प्रकटीकरण [ एएस-15 के अनुसार (समीक्षित)]

Disclosure on accounting of employee benefits [as per AS-15 (revised)]

बीमांकक अनुमान / Actuarial assumptions

विवरण / Particulars	योजना का प्रकार / TYPE OF PLAN							
	निधिबद्ध / Funded				गैर-निधिबद्ध / Non-funded			
	पेंशन (एबीपीईआर) Pension (ABEPR)		ग्रेच्युटी Gratuity		अवकाश नकदीकरण Leave Encashment		एलएफसी LFC	
FY 2014-15	FY 2013-14	FY 2014-15	FY 2013-14	FY 2014-15	FY 2013-14	FY 2014-15	FY 2013-14	
रियायती दर /Discount Rate	8.00%	8.75%	8.00%	8.75%	8.00%	8.75%	8.00%	8.75%
वेतन की बढ़ती दर Salary Escalation Rate	5.50%	5.50%	5.50%	5.50%	5.50%	5.50%	NA	NA
ह्रास दर (प्र.व.) / Attrition Rate (p.a.)	1.00%	1.00%	1.00%	1.00%	1.00%	1.00%	1.00%	1.00%
योजना आस्तियों पर आय की प्रत्याशित दर Expected Rate of Return on Plan Assets	8.00%	8.00%	8.00%	8.00%	NA	NA	NA	NA

ए) बाध्यता के वर्तमान मूल्य में परिवर्तन

**A) Changes in the present value of Obligation**

(₹ करोड़ में) / (₹ in crore)

विवरण / Particulars		योजना का प्रकार / TYPE OF PLAN			
		निधिबद्ध / Funded		गैर-निधिबद्ध / Non-funded	
		पेंशन (एबीइपीआर) Pension (ABEPR)	ग्रेच्युटी Gratuity	अवकाश नकदीकरण Leave Encashment	एलएफसी LFC
ए) वर्ष के आरंभ में पीवीओ	C.Y.	4143.65	768.37	315.05	72.86
a) PVO at the beginning of the year	P.Y.	3697.49	756.94	263.18	59.15
बी) ब्याज लागत	C.Y.	319.60	56.81	22.34	4.98
b) Interest cost	P.Y.	312.89	61.40	20.11	3.83
सी) चालू सेवा लागत	C.Y.	605.74	37.30	33.19	0.00
c) Current Service Cost	P.Y.	590.92	33.88	61.34	0.00
डी) प्रदत्त लाभ	C.Y.	297.29	116.45	71.72	21.03
d) Benefits Paid	P.Y.	243.27	110.52	66.62	30.71
ई) बाध्यता पर बीमांकक हानि/(लाभ)	C.Y.	(189.68)	53.24	90.15	37.96
e) Actuarial Loss/ (Gain) on Obligation	P.Y.	(214.38)	26.67	37.04	40.59
एफ) वर्ष के अंत में पीवीओ	C.Y.	4582.02	799.27	389.01	94.77
f) PVO at the close of the year	P.Y.	4143.65	768.37	315.05	72.86

**बी) योजना संपत्तियों के उचित मूल्य में परिवर्तन / B) Changes in the Fair Value of Plan Assets**

(₹ करोड़ में) / (₹ in crore)

विवरण / Particulars		योजना का प्रकार / TYPE OF PLAN	
		निधिबद्ध / Funded	
		पेंशन (एबीइपीआर) Pension (ABEPR)	ग्रेच्युटी Gratuity
ए) वर्ष के आरंभ में योजना आस्तियों का उचित मूल्य	C.Y.	4093.13	751.22
a) Fair Value of Plan Assets at the beginning of year	P.Y.	3289.10	726.31
बी) योजना आस्तियों से प्रत्याशित प्रतिफल	C.Y.	327.45	60.10
b) Expected return of Plan Assets	P.Y.	263.13	58.10
सी) नियोक्ता का अंशदान	C.Y.	417.37	88.47
c) Employer's Contribution	P.Y.	701.92	111.62
डी) प्रदत्त लाभ	C.Y.	297.29	116.45
d) Benefits Paid	P.Y.	243.27	110.52
ई) बीमांकक (हानि)/लाभ	C.Y.	20.64	10.98
e) Actuarial (Loss)/Gain	P.Y.	82.25	(34.29)
एफ) वर्ष के अंत में आस्तियों का उचित मूल्य	C.Y.	4561.30	794.32
f) Fair Value of Plan Assets at the close of year	P.Y.	4093.13	751.22
जी) योजना आस्तियों पर वास्तविक प्रतिफल	C.Y.	354.17	65.39
g) Actual return on Plan Assets	P.Y.	328.38	63.92

C.Y. - चालू वर्ष /Current Year

P.Y. - गत वर्ष /Previous Year

सी) निवल बीमांकक हानि / (लाभ) / C) Net Actuarial Loss / (Gain)

(₹ करोड़ में) / (₹ in crore)

विवरण / Particulars		योजना का प्रकार / TYPE OF PLAN			
		निधिबद्ध / Funded		गैर-निधिबद्ध / Non-funded	
		पेंशन (एबीइपीआर) Pension (ABEPR)	ग्रेच्युटी Gratuity	अवकाश नकदीकरण Leave Encashment	एलएफसी LFC
ए) बाध्यता पर बीमांकक हानि / (लाभ) a) Actuarial loss / (gain) on obligation (A)	C.Y.	(189.68)	53.24	90.15	37.96
	P.Y.	(214.38)	26.67	37.04	40.59
बी) योजना आस्तियों पर बीमांकक हानि/(लाभ) b) Actuarial loss / (gain) on Plan assets (B)	C.Y.	(20.64)	10.98	0.00	0.00
	P.Y.	(82.25)	34.29	0.00	0.00
सी) निवल बीमांकक (हानि)/(लाभ) c) Net Actuarial loss / (gain)	C.Y.	(210.32)	42.26	90.15	37.96
	P.Y.	(296.63)	60.96	37.04	40.59
डी) अवधि में अभिज्ञात बीमांकक (हानि)/लाभ d) Actuarial loss / (gain) recognized in the period	C.Y.	(210.32)	42.26	90.15	37.96
	P.Y.	(296.63)	60.96	37.04	40.59
ई) अनभिज्ञात बीमांकक हानि e) Unrecognised actuarial loss	C.Y.	0.00	0.00	0.00	0.00
	P.Y.	0.00	0.00	0.00	0.00

डी) तुलनपत्र में अभिज्ञात राशि / D) Amount recognized in Balance Sheet

(₹ करोड़ में) / (₹ in crore)

विवरण / Particulars		योजना का प्रकार / TYPE OF PLAN			
		निधिबद्ध / Funded		गैर-निधिबद्ध / Non-funded	
		पेंशन (एबीइपीआर) Pension (ABEPR)	ग्रेच्युटी Gratuity	अवकाश नकदीकरण Leave Encashment	एलएफसी LFC
ए) वर्ष के अंत में परिभाषित लाभ बाध्यता का वर्तमान मूल्य a) Present value of defined benefit obligation at the end of the Year	C.Y.	4582.02	799.27	389.01	94.77
	P.Y.	4143.65	768.37	315.05	72.86
घटाएं :/Less:					
बी) वर्ष की समाप्ति पर योजना आस्तियों का उचित मूल्य b) Fair value of Plan Assets at close of the Year	C.Y.	4561.30	794.32	0.00	0.00
	P.Y.	4093.13	751.22	0.00	0.00
सी) तुलन पत्र में अभिज्ञात गैर-निधिबद्ध निवल देयता /(आस्ति) c) Unfunded Net Liability/ (Asset) recognized in Balance Sheet	C.Y.	20.72	4.95	389.01	94.77
	P.Y.	50.52	17.15	315.05	72.86

C.Y. - चालू वर्ष /Current Year

P.Y. - गत वर्ष /Previous Year

ई) लाभ एवं हानि खाते में अभिज्ञात व्यय

E) Expenses recognized in Profit & Loss account

(₹ करोड़ में) / (₹ in crore)

विवरण / Particulars	योजना का प्रकार / TYPE OF PLAN				
		निधिबद्ध / Funded		गैर-निधिबद्ध / Non-funded	
		पेंशन (एबीइपीआर) Pension (ABEPR)	ग्रेच्युटी Gratuity	अवकाश नकदीकरण Leave Encashment	एलएफसी LFC
ए) चालू सेवा लागत	C.Y.	605.74	37.30	33.19	0.00
a) Current service cost	P.Y.	590.92	33.88	61.33	0.00
बी) ब्याज लागत	C.Y.	319.60	56.81	22.34	4.98
b) Interest Cost	P.Y.	312.89	61.40	20.11	3.83
सी) योजना आस्तियों पर प्रत्याशित आय	C.Y.	327.45	60.10	0.00	0.00
c) Expected return on Plan Assets	P.Y.	263.13	58.10	0.00	0.00
डी) वर्ष में अभिज्ञात निवल बीमांकक हानि/ (अभिलाभ)	C.Y.	(210.32)	42.26	90.15	37.96
d) Net actuarial loss / (gain) recognized in the year	P.Y.	(296.63)	60.96	37.04	40.59
ई) निवल लाभ व्यय	C.Y.	387.57	76.27	145.68	42.94
e) Net Benefit Expense	P.Y.	344.05	98.13	118.49	44.42

एफ) तुलन पत्र में अभिज्ञात देयताओं का संचलन

F) Movements in the Liability recognized in the Balance Sheet

(₹ करोड़ में) / (₹ in crore)

विवरण / Particulars	योजना का प्रकार / TYPE OF PLAN				
		निधिबद्ध / Funded		गैर-निधिबद्ध / Non-funded	
		पेंशन (एबीइपीआर) Pension (ABEPR)	ग्रेच्युटी Gratuity	अवकाश नकदीकरण Leave Encashment	एलएफसी LFC
ए) अथ निवल देयता	C.Y.	50.52	17.15	315.05	72.86
a) Opening Net Liability	P.Y.	408.39	30.63	263.18	59.15
बी) निवल लाभ व्यय	C.Y.	387.57	76.27	145.68	42.94
b) Net Benefit Expense	P.Y.	344.05	98.13	118.49	44.42
घटाएं / Less:					
सी) कर्मचारियों को भुगतान / अंशदान की गई राशि	C.Y.	417.37	88.47	71.72	21.03
c) Contribution paid / Amt. paid to employees	P.Y.	701.92	111.62	66.62	30.71
डी) इति निवल देयता	C.Y.	20.72	4.95	389.01	94.77
d) Closing Net Liability	P.Y.	50.52	17.15	315.05	72.86

C.Y. - चालू वर्ष /Current Year

P.Y. - गत वर्ष /Previous Year

जी) ट्रस्ट द्वारा बनाए रखे गए निवेश का प्रतिशत

**G) Investment percentage maintained by the Trust**

(%में)/(in %)

विवरण Particulars	पेंशन (एबीइपीआर) Pension (ABEPR)		ग्रेच्युटी Gratuity	
	वित्तीय वर्ष / F.Y. 2014-15	वित्तीय वर्ष / F.Y. 2013-14	वित्तीय वर्ष / F.Y. 2014-15	वित्तीय वर्ष / F.Y. 2013-14
केन्द्र सरकार की प्रतिभूतियाँ / Central Govt. Securities	10.54	12.10	23.84	23.83
राज्य सरकार की प्रतिभूतियाँ / State Govt. Securities	44.37	43.03	31.11	31.21
उच्च स्तरीय कारपोरेट बांड (पीएसयू/पीएफसी) High Quality Corporate Bonds (PSU/PFC)	39.76	39.56	39.89	39.84
विशेष जमा योजनाएँ / Special Deposit Schemes	0.22	0.25	0.10	0.10
अन्य निवेश / Other Investments	5.11	5.06	5.06	5.02

**4.4. सेगमेंट रिपोर्टिंग - लेखामानक (एएस) 17 " सेगमेंट रिपोर्टिंग"**

सेगमेंट सूचनाएँ समेकित वित्तीय विवरण में लेखा-17 मानक के पैरा 4 के अनुसार दी गई हैं।

**4.5. संबंधित पक्षकारों के प्रकटीकरण - लेखा मानक (एएस) 18 संबंधित पार्टियों की सूची एवं लेनदेन। संबंधित पक्षकारों के नाम, बैंक के साथ उनके संबंध और किए गए लेनदेन-**

**4.4. Segment Reporting - Accounting Standard (AS) 17 "Segment Reporting"**

Segment information is given in the Consolidated Financial Statement in terms of Para 4 of the AS-17.

**4.5. Related Party Disclosures - Accounting Standard (AS) 18 List of Related Parties and Transactions: The names of the related parties, their relationship with the bank and transactions effected-**

**क) प्रमुख प्रबंधन कार्मिक / a) Key Management Personnel :**

(₹ लाख में) / (₹ in Lac)

	नाम Name	पदनाम Designation	परिलब्धियां Remuneration	
			वित्तीय वर्ष/F.Y. 2014-15	वित्तीय वर्ष/F.Y. 2013-14
1	श्री राकेश सेठी Shri Rakesh Sethi	अध्यक्ष एवं प्रबंध निदेशक Chairman & Managing Director (से/From 12.03.2014)	18.64	0.93
2	श्री जे. के. सिंह खर्ब Shri J. K.Singh Kharb	कार्यपालक निदेशक Executive Director (से/From 23.01.2014)	16.16	2.83
3	श्री एन. के. साहू Shri N.K.Sahoo	कार्यपालक निदेशक Executive Director (से/From 12.03.2015)	0.87	0.00
<b>भूतपूर्व निदेशक /Ex- Directors</b>				
1	श्रीमती एस. पानसे Smt S. Panse	भूतपूर्व अध्यक्ष एवं प्रबंध निदेशक Ex-Chairman & Managing Director (तक/Upto 31.01.2014)	0.00	21.35
2	श्री जे. पी. दूआ Shri J. P. Dua	भूतपूर्व अध्यक्ष एवं प्रबंध निदेशक Ex- Chairman & Managing Director (तक/Upto31.08.2012)	0.00	8.00
3	श्री टी. आर. चावला Shri T. R. Chawla	भूतपूर्व कार्यपालक निदेशक Ex- Executive Director (तक/Upto 30.04.2014)	3.94	22.25
4	श्री अरुण तिवारी Shri Arun Tiwari	भूतपूर्व कार्यपालक निदेशक Ex- Executive Director (तक/Upto 26.12.2013)	0.00	18.86
5	श्री डी. सरकार Shri D. Sarkar	भूतपूर्व कार्यपालक निदेशक Ex- Executive Director (तक/Upto 31.03.2012)	0.00	6.50
6	श्री एम. आर. नायक Shri M. R. Nayak	भूतपूर्व कार्यपालक निदेशक Ex- Executive Director (तक/Upto 31.05.2012)	0.00	6.50

ग्रेच्युटी तथा अवकाश नकदीकरण से संबंधित व्यय का निर्धारण समग्र कंपनी के आधार पर वार्षिक रूप से बीमांकक प्रणाली द्वारा किया जाता है तथा तदनुसार उसे उपर्युक्त सूचना में नहीं लिया गया है।

Expenses towards gratuity and leave encashment are determined actuarially on an overall basis annually and accordingly have not been considered in the above information.

**(बी) अनुषंगी कंपनी**

- i) आल बैंक फाइनेंस लि. (पूर्ण स्वामित्व): बैंक कंपनी की ₹15.00 करोड़ (विगत वर्ष ₹15.00 करोड़) की समूची शेयरपूंजी को धारित करता है।

**b) Subsidiary:**

- i) AllBank Finance Limited (wholly owned): The bank holds entire share capital of ₹15.00 crore. (Previous year ₹15.00 crore) in the company.

**(सी) संयुक्त उद्यम**

- i) युनिवर्सल सोम्पो जनरल इन्श्योरन्स कंपनी लि.  
ii) एएसआरईसी (इंडिया) लि.  
बैंक युनिवर्सल सोम्पो जनरल इन्श्योरन्स कंपनी लि.के ₹105 करोड़ मूल्य(पिछले वर्ष ₹105 करोड़) के 30 प्रतिशत एवं एएसआरईसी (इंडिया) लि. के ₹26.50 करोड़ मूल्य (पिछले वर्ष ₹26.50 करोड़) के 27.04%प्रतिशत शेयर धारित करता है।

**c) Joint Venture:**

- i) Universal Sampo General Insurance Company Limited.  
ii) ASREC (India) Ltd.  
The Bank is holding 30% share in Universal Sampo General Insurance Company Limited amounting to ₹105.00 crore (previous year ₹105.00 crore) and 27.04% share in ASREC (india) Ltd. amounting to ₹26.50 crore (previous year ₹26.50 crore)

**(डी) एसोसिएट्स**

इलाहाबाद यूपी ग्रामीण बैंक:  
बैंक क्षेत्रीय ग्रामीण बैंक के ₹21.67 करोड़ मूल्य (पिछले वर्ष ₹21.67 करोड़) के 35 प्रतिशत को धारित करता है।

**d) Associates:**

Allahabad U.P. Gramin Bank:  
The Bank is holding 35% share in Allahabad U.P. Gramin Bank amounting to ₹21.67 crore (previous year ₹21.67 crore).

- (इ) युनिवर्सल सोम्पो जनरल इन्श्योरन्स कंपनी लिमिटेड नामक संबद्ध कंपनी के साथ के लेनदेन निम्नवत हैं :-

- e) Transactions with associated company namely Universal Sampo General Insurance Company Limited are as follows: (₹ करोड़ में) / (₹ in Crore)

विवरण / Particulars	वित्तीय वर्ष / F.Y. 2014-15	वित्तीय वर्ष / F.Y. 2013-14
अर्जित आय /Income Earned	10.88	9.61
प्रदत्त बीमा प्रिमियम / Insurance Premium Paid	9.81	8.40

संबंधित पक्षकारों के संबंध में अन्य प्रकटीकरण इस प्रकार हैं:

/ Other Disclosures pertaining to related parties are as under:

(₹ करोड़ में) / (₹ in Crore)

मद/संबंधित पार्टी Items/Related Party	पेरेंट (स्वामित्व नियंत्रण के अनुसार) Parent (as per ownership control)	अनुषंगी Subsidiary	एसोसिएट एवं संयुक्त उपक्रम Associate/ joint ventures	प्रमुख प्रबंधन कार्मिक Key Management Personnel	प्रमुख प्रबंधन कार्मिक के संबंधी Relatives of Key Management Personnel	कुल Total
	1	2	3	4	5	2+3+4+5
उधार / Borrowings	-	-	248.38	-	-	248.38
जमाराशियां / Deposits	1531.99	-	-	-	-	-
जमाराशियों का प्लेसमेंट / Placement of Deposits	-	19.71	1512.06	0.22	-	1531.99
अग्रिम / Advances	248.38	-	-	-	-	-
निवेश / Investments	-	-	-	-	-	-
गैर निधिक प्रतिबद्धताएं/ Non-funded commitments	-	-	-	-	-	-
उपभोग की गई लीजिंग/एचपी व्यवस्था/ Leasing/HP arrangements availed	-	-	-	-	-	-
प्रदान की गई लीजिंग/एचपी व्यवस्था/ Leasing/HP arrangements provided	-	-	--	-	-	-
स्थिर आस्तियों की खरीद/ Purchase of fixed assets	-	-	-	-	-	-
स्थिर आस्तियों की बिक्री/ Sale of fixed assets	-	-	-	-	-	-
प्रदत्त ब्याज/Interest paid	343.03	-	279.25	-	-	279.25
प्राप्त ब्याज/Interest received	279.25	0.97	342.05	0.01	-	343.03
सेवा प्रदान करना/Rendering of Services	11.95	-	9.06	-	-	9.06
सेवा प्राप्त करना/Receiving of Services	9.06	-	11.95	-	-	11.95
प्रबंधन संविदा/Management contracts	0.33	0.33	-	-	-	0.33
क्रय-विक्रय किए गए आईबीपीसी/ IBPC sold & purchased	1500	-	1500	-	-	1500.00

#### 4.6. पट्टा प्रकटीकरण - लेखा मानक (एएस) 19

ए) बैंक के पास कार्यालयों/आवासीय सुविधाओं के लिए विभिन्न पट्टे हैं। इस संबंध में निम्नवत प्रकटीकरण किया जाता है :-

- i) निम्नलिखित प्रत्येक अवधि हेतु निरस्त न कर सकने वाले परिचालनगत पट्टों के अंतर्गत भावी न्यूनतम पट्टे भुगतानों का योग :

31.03.2015 को यथास्थिति असमाप्त पट्टे अवधि हेतु देय किराया

#### 4.6. Lease Disclosure-Accounting Standard (AS) 19

A) The Bank has various operating leases for office / residential facilities. Disclosures in this regard are as under:

- i) Total of future minimum lease payments under non-cancellable operating leases for each of the following periods:

Rent payable for unexpired lease period as on 31.03.2015.

(₹ करोड़ में) / (₹ in Crore)

मौजूदा पट्टा अवधि / Existing Lease Period	देय राशि / Amount Payable	
	यथास्थिति / As on 31.03.2015	यथास्थिति / As on 31.03.2014
एक वर्ष से अनधिक / Not later than one year	79.75	69.54
एक वर्ष के बाद तथा पाँच वर्ष से अनधिक / Later than one year and not later than five years	197.48	183.74
पाँच वर्ष के बाद / Later than five years	45.26	40.31

ii) तुलन पत्र की तारीख को निरस्त न कर सकने वाले उप पट्टे के अंतर्गत प्राप्त किए जाने वाले प्रत्याशित भावी निम्नतम उप पट्टे के भुगतानों का योग : शून्य (पिछला वर्ष: शून्य)

ii) The total of future minimum sublease payments expected to be received under non-cancellable subleases at the balance sheet date: NIL (Previous Year: Nil).

iii) संबंधित अवधि हेतु लाभ एवं हानि की विवरणी में अभिज्ञात पट्टे भुगतान : ₹132.24 करोड़ (पिछले वर्ष ₹111.45 करोड़)

iii) Lease payments recognized in the statement of profit and loss for the period: ₹132.24 Crore (previous year ₹111.45 Crore)

iv) संबंधित अवधि हेतु लाभ एवं हानि की विवरणी में अभिज्ञात प्राप्त (अथवा प्राप्य) उप-पट्टे के भुगतान : शून्य (पिछला वर्ष: शून्य)

iv) Sub-lease payments received (or receivable) recognised in the statement of profit and loss for the period: NIL (Previous Year: Nil).

#### बी) वित्तीय पट्टा :

बैंक के पास वित्तीय पट्टे के अंतर्गत कोई सम्पत्ति नहीं है।

B) Financial Lease:

Bank is not having any assets under Financial Lease.

#### 4.7 प्रति शेयर अर्जन - लेखा मानक (एएस) 20 / Earning Per Share – Accounting Standard (AS) 20

क्रम सं. Sl. No.	विवरण Particulars	वित्तीय वर्ष/F.Y. 2014-15	वित्तीय वर्ष /F.Y. 2013-14
ए. A	प्रति शेयर बेसिक एवं डाइल्यूटेड अर्जन (₹) Basic and Diluted Earning Per Share (₹)	11.39	22.89

#### प्रति शेयर बेसिक एवं डाइल्यूटेड अर्जन की गणना / Calculation of Basic and Diluted Earning Per Share

क्रम सं. Sl. No.	विवरण Particulars	वित्तीय वर्ष /F.Y. 2014-15	वित्तीय वर्ष /F.Y. 2013-14
ए. A	इक्विटी शेयरधारकों को वर्ष हेतु प्रदान किया जाने वाला निवल लाभ (₹ करोड़ में) Net Profit for the year attributable to Equity Share holders (₹ in Crores)	620.90	1172.02
बी. B	इक्विटी शेयरों की भारित औसत संख्या Weighted average number of Equity Shares	54,51,22,719	51,19,96,459
सी. C	प्रति शेयर बेसिक एवं डाइल्यूटेड अर्जन (ए/बी) (₹) Basic and Diluted Earning per Share (A/B) (₹)	11.39	22.89
डी. D	प्रति शेयर नोमिनल मूल्य (₹) Nominal Value per share (₹)	10.00	10.00



#### 4.8. आय पर कर हेतु लेखा - लेखा मानक (एएस) 22

वर्ष के दौरान आस्थगित कर स्तर के समायोजन के रूप में ₹313.93 करोड़ (पिछले वर्ष ₹47.54 करोड़ नामे) को लाभ एवं हानि खाते में जमा लिखा गया। तुलन पत्र की तारीख को यथास्थिति आस्थगित कर आस्तियों/देयताओं के मुख्य घटक तुलनपत्र की तिथि के अनुसार निम्नवत हैं:

#### 4.8. Accounting for Taxes on Income: Accounting Standard (AS) 22

During the year, an amount of ₹313.93 Crore has been credited (Previous year ₹47.54 Crore debited) to the Profit & Loss Account by way of adjustment of deferred tax. The major components of Deferred Tax Assets/ Liabilities as on Balance Sheet date are as under:

(₹ करोड़ में) / (₹ in crore)

विवरण Particulars	वर्ष के प्रारम्भ में At the beginning of the Year		समायोजन जोड़ें/(घटाएं) Adjustment Add / (Less)		वर्ष की समाप्ति पर At the close of the year	
	वित्तीय वर्ष/F.Y.		वित्तीय वर्ष/F.Y.		वित्तीय वर्ष/F.Y.	
	2014-15	2013-14	2014-15	2013-14	2014-15	2013-14
<b>आस्थगित कर आस्तियाँ</b>						
अवकाश नकदीकरण हेतु प्रावधान <b>Deferred Tax Assets</b>						
Provision for Leave Encashment	63.16	43.46	25.14	19.70	88.30	63.16
एलएफसी हेतु प्रावधान/Provision for LFC	17.76	12.50	7.45	5.26	25.21	17.76
एफआईटीएल हेतु प्रावधान/ <b>Prov. For FITL</b>	-	-	<b>378.89</b>	-	<b>378.89</b>	-
<b>कुल /Total</b>	<b>80.92</b>	<b>55.96</b>	<b>411.48</b>	<b>24.96</b>	<b>492.40</b>	<b>80.92</b>
<b>आस्थगित कर देयताएँ/</b>						
<b>Deferred Tax Liabilities</b>						
अचल आस्तियों का मूल्यहास / Depreciation on Fixed Assets	Nil	Nil	NIL	Nil	NIL	Nil
निवेश के रूप में धारित प्रतिभूतियों पर उपचित किंतु अदेय अदेय ब्याज / Interest Accrued but not due on securities held as Investments	64.35	80.55	1.87	(16.21)	66.22	64.34
धारा 36 (1) (viii) के अंतर्गत कटौती के कारण विशेष प्रारक्षिती को अंतरित राशि Amount transferred to Special Reserve on account of deduction under Section 36 (1) (viii)	390.42	Nil	95.68	390.42	486.10	390.42
<b>कुल /Total</b>	<b>454.77</b>	<b>80.55</b>	<b>97.55</b>	<b>374.21</b>	<b>552.32</b>	<b>454.76</b>
<b>आस्थगित कर देयताएं (निवल) /</b> <b>Deferred Tax Liabilities (Net)</b>	<b>373.85</b>	<b>24.59</b>	<b>(313.93)</b>	<b>349.25*</b>	<b>59.92</b>	<b>373.84</b>

\*₹47.54 करोड़ लाभ एवं हानि खाता के नामे लिखा गया और ₹301.71 करोड़ प्रारक्षित खाता के नामे लिखा गया।

\*₹47.54 Crore debited to Profit & Loss Account and ₹301.71 Crore debited to Reserve Account.

मार्च 2015 को समाप्त चालू वित्तीय वर्ष के दौरान बैंक ने निधिक ब्याज मीयादी ऋण (एफआईटीएल) हेतु विविध देयताओं (ब्याज पूंजीकरण) के लिए प्रावधान संबंधी एएस 22 के अनुसार आस्थगित कर आस्तियों को अभिज्ञात किया है जो अब तक नहीं किया जा रहा था। तदनुसार ₹378.89 करोड़ (31.03.2014 तक की अवधि से संबंधित ₹295.90 करोड़ सहित) को लाभ हानि लेखा में अभिज्ञात किया गया है।

During the current financial year ended Mar'2015 the bank has recognised deferred tax asset in accordance with AS 22 on provision for sundry liabilities (interest capitalisation) account for funded interest term loan (FITL) which was hitherto not being done. Accordingly an amount of ₹378.89 Crore (including ₹295.90 Crore relating to the period up to 31.03.2014) has been recognised in profit and loss account.

बैंक एचटीएम श्रेणी के निवेशों पर आस्थगित कर अभिज्ञात नहीं करता क्योंकि बैंक के विचार से इस संबंध में समय में कोई अंतर नहीं है। निवेशों पर आस्थगित कर अभिज्ञान पर भारतीय सनदी लेखाकार संस्थान की विशेषज्ञ सलाहकार समिति के विचार से बैंक ने इस मुद्दे को भारतीय बैंक

The Bank does not recognise deferred tax on HTM category of investments as in Bank's opinion; there is no timing difference in this regard. Pursuant to the opinion of the Expert Advisory Committee of the Institute of Chartered Accountants of India

संघ के पास मार्गदर्शन हेतु भेजा है क्योंकि उद्योग जगत में इस विषय पर कार्रवाई करने में काफी भिन्नताएं हैं।

#### 4.9. समाप्त परिचालन : लेखा मानक (एएस) 24

समीक्षाधीन वर्ष हेतु प्रकटीकरण अपेक्षा लागू नहीं है।

4.10. 'वित्तीय आस्तियों के रूप में बैंक की आस्तियों के पर्याप्त अंश पर लेखा मानक (एएस) 28 'इम्पेयरमेंट ऑफ एसेट्स' प्रयोज्य नहीं है। प्रबंधन की राय में उक्त मानक के अनुसार 31.03.2015 को बैंक की अन्य आस्तियों में कोई इम्पेयरमेंट नहीं है और अभिज्ञान हेतु कोई महत्वपूर्ण विस्तार नहीं है

4.11. अन्य लेखा मानक: लेखा मानक (एएस) 11

##### विदेशी मुद्रा लेनदेन

विदेशी मुद्रा वाले लेनदेन हेतु लेखांकन भारतीय सनदी लेखाकार संस्थान द्वारा जारी एएस 11(विदेशी मुद्रा दरों में परिवर्तन का प्रभाव) के अनुसार किया जाता है।

जैसा कि एएस 11 में निर्धारित है बैंक के विदेशी मुद्रा परिचालन को (क) समग्र परिचालन और (ख) गैर समग्र परिचालन के रूप में वर्गीकृत किया जाता है। सभी विदेशी शाखाओं को गैर समग्र परिचालन समझा जाता है और विदेशी मुद्रा में घरेलू परिचालन और प्रतिनिधि गैर समग्र परिचालन को समग्र परिचालन के रूप में माना जाता है।

##### गैर समग्र परिचालनों के संबंध में लेनदेन

- (क) प्रत्येक तिमाही की समाप्ति पर विदेशी मुद्रा आस्तियों और देयताओं को फेडाई द्वारा अधिसूचित क्लोजिंग स्पॉट दरों में ट्रांसलेट किया जाता है।
- (ख) तुलन पत्र की तिथि को यथास्थिति बकाया विदेशी मुद्रा स्पॉट और फारवर्ड आकस्मिक देयताओं को फेडाई द्वारा अधिसूचित क्रमशः क्लोजिंग स्पॉट और फारवर्ड दरों में और अंतरिम परिपक्वताओं की संविदाओं हेतु इंटरपोलेटेड दरों पर ट्रांसलेट किया जाता है।
- (ग) आय और व्यय को प्रत्येक तिमाही के अंत में फेडाई द्वारा अधिसूचित तिमाही औसत दर पर ट्रांसलेट किया जाता है।
- (घ) परिणामी विनिमय दर के अंतर को उस अवधि हेतु आय और व्यय के रूप में अभिज्ञात नहीं किया जाता अपितु निवल निवेश का निपटान होने तक पृथक खाते "विदेशी मुद्रा ट्रांसलेशन रिजर्व" में संचित किया जाता है।

##### समग्र परिचालनों के संबंध में लेनदेन

- (क) आय और व्यय को लेनदेन की तिथि पर प्रचलित विनिमय दरों पर हिसाब में लिया जाता है।
- (ख) प्रत्येक तिमाही की समाप्ति पर विदेशी मुद्रा आस्तियों और देयताओं (आकस्मिक देयताओं सहित) को फेडाई द्वारा अधिसूचित क्लोजिंग स्पॉट दरों में ट्रांसलेट किया जाता है।
- (ग) परिणामी विनिमय दर के अंतर को आय और व्यय के रूप में अभिज्ञात किया जाता है और लाभ हानि लेखा के माध्यम से हिसाब में लिया जाता है।

on recognition of deferred tax on investments, the bank has referred the issue to the Indian Banks' Association for their guidance on the matter since there is a difference in treatment on this subject in the industry.

#### 4.9. Discontinuing Operations: Accounting Standard (AS) 24

Disclosure requirement is not applicable for the year under review.

4.10. A substantial portion of the bank's assets comprise of 'financial assets' to which Accounting Standard (AS) 28 'Impairment of Assets' is not applicable. In the opinion of the management, there is no impairment of other assets of the Bank as at 31.03.2015 to any material extent requiring recognition in terms of the said standard.

4.11. Other Accounting Standards: Accounting Standard (AS) 11

##### Foreign Currency Transactions

Accounting for transactions involving foreign exchange is done in accordance with AS11 (The effects of changes in foreign exchange rates) issued by the ICAI.

As stipulated in AS11, the foreign currency operations of the Bank are classified as (a) Integral operations and (b) Non-integral operations. All overseas branches are treated as Non-integral operations and domestic operations in foreign exchange and Representative Offices are treated as Integral operations.

##### Transactions in respect of Non-Integral operations

- (a) Foreign currency assets and liabilities are translated at the closing spot rates notified by FEDAI at the end of each quarter.
- (b) Foreign exchange spot and forward contingent liabilities outstanding as at the Balance sheet date are translated at the closing spot and forward rates respectively notified by FEDAI and at interpolated rates for contracts of interim maturities.
- (c) Income and expense are translated at quarterly average rate notified by FEDAI at the end of each quarter.
- (d) The resulting exchange differences are not recognized as income or expense for the period but accumulated in a separate account "Foreign currency Translation Reserve" till the disposal of the net investment.

##### Transactions in respect of Integral operations

- (a) Income and expense are accounted for at exchange rates prevailing on the date of transaction.
- (b) Foreign currency assets and liabilities (including contingent liabilities) are translated at the closing spot rates notified by FEDAI at the end of each quarter.
- (c) The resulting exchange differences are recognized as income or expenses and are accounted through Profit & Loss account.

### फारवर्ड एक्सचेंज कांट्रेक्ट

फेडाई के दिशानिर्देशों और एएस 11 के प्रावधानों के अनुसार तुलन पत्र की तिथि को यथास्थिति बकाया विदेशी मुद्रा स्पॉट और फारवर्ड संविदाओं को फेडाई द्वारा अधिसूचित क्रमशः क्लोजिंग स्पॉट और फारवर्ड दरों में और अंतरिम परिपक्वताओं की संविदाओं हेतु इंटरपोलेटेड दरों पर ट्रांसलेट किया जाता है। परिणामी फॉरवर्ड पुनर्मूल्यांकन लाभ या हानि लाभ एवं हानि खाता में समाविष्ट है।

### Forward exchange contracts

In accordance with the guidelines of FEDAI and the provisions of AS11, Foreign exchange spot and forward contracts outstanding as at the balance sheet date and held for trading are revalued at the closing spot and forward rates respectively notified by FEDAI and at interpolated rates for contracts of interim maturities. The resulting forward revaluation profit or loss is included in the Profit & Loss account.

5. “प्रावधान, आकस्मिक देयताएँ और आकस्मिक आस्तियाँ” के संबंध में लेखा मानक (एएस) 29 के अनुसार प्रकटीकरण
5. Disclosure in terms of Accounting Standard (AS) 29 on "Provisions, Contingent Liabilities and Contingent Assets":

#### 5.1.1. लाभ एवं हानि खाते में प्रावधान एवं आकस्मिक देयताओं हेतु नामे/Provisions & Contingencies debited to Profit & Loss Account

(₹ करोड़ में) / (₹ in crore)

विवरण Particulars	वित्तीय वर्ष / F.Y. 2014-15	वित्तीय वर्ष / F.Y. 2013-14
(ए)/(a)निवेश पर मूल्यहास हेतु प्रावधान / Provision for Depreciation on Investment	(89.57)	137.67
(बी)/(b)एनपीए हेतु प्रावधान / Provision towards NPA	2004.29	2030.81
(सी)/(c)मानक आस्तियों हेतु प्रावधान/ Provision towards Standard Assets	395.43	68.78
(डी)/(d)आयकर हेतु प्रावधान/Provision towards Income Tax	1296.08	416.95
(ई)/(e)आस्थगित कर आस्तियां/देयताएं/Deferred Tax Assets / Liabilities	(313.94)	47.55
(एफ)/(f)आईआरएस हेतु प्रावधान/Provision for IRS	(15.84)	(10.37)
(जी)/(g)अन्य /Others	562.35	157.02
<b>कुल/Total</b>	<b>3838.80</b>	<b>2848.41</b>

#### 5.1.2. प्रावधान का और आकस्मिकताओं का संचलन (इति शेष)

##### Movement of Provision and Contingencies (Closing balance)

(₹ करोड़ में) / (₹ in crore)

विवरण Particulars	वित्तीय वर्ष / F.Y. 2014-15	वित्तीय वर्ष / F.Y. 2013-14
(ए)/(a)एनपीए हेतु प्रावधान / Provision toward NPA	2308.92	2123.73
(बी)/(b)निवेश पर मूल्यहास हेतु प्रावधान / Provision for Depreciation on Investment	297.83	387.40
(सी)/(c)मानक आस्तियों हेतु प्रावधान/ Provision towards Standard Assets	1237.72	840.83
(डी)/(d)आयकर हेतु प्रावधान/Provision towards Income Tax	4133.47	2822.27
(ई)/(e)आस्थगित कर (आस्तियां)/देयताएं/Deferred Tax (Assets) / Liabilities	59.92	373.86
(एफ)/(f)अनुषंगी लाभ कर / Fringe Benefit Tax	0.00	26.04
(जी)/(g)अन्य /Others	2896.23	297.07
<b>कुल/Total</b>	<b>10934.09</b>	<b>6871.20</b>

#### 5.2. अस्थिर प्रावधान/Floating Provisions (Countercyclical Provisioning Buffer):

(₹ करोड़ में) / (₹ in Crore)

विवरण / Particulars	प्रतिचक्रिय प्रावधान बफर / Counter cyclical Provision Buffer		अस्थिर प्रावधान / Floating Provision	
	वित्तीय वर्ष / F.Y. 2014-15	वित्तीय वर्ष / F.Y. 2013-14	वित्तीय वर्ष / F.Y. 2014-15	वित्तीय वर्ष / F.Y. 2013-14
(ए)/(a)अस्थिर प्रावधान खाते में अथ शेष / Opening Balance	48.00	48.00	NIL	NIL
(बी)/(b)वर्ष के दौरान किये गये अस्थिर प्रावधान का परिमाण Quantum of Provision made during the year	NIL	NIL	NIL	NIL
(सी)/(c)वर्ष के दौरान ड्रॉ डाउन की रकम एवं प्रयोजन Purpose and Amount of draw down during the year*	24.00	NIL	NIL	NIL
(डी)/(d)अस्थिर प्रावधान खाते में इति शेष Closing Balance	24.00	48.00	NIL	NIL

\* भारतीय रिजर्व बैंक के दिनांक 30 मार्च 2015 के परिपत्र डीबीआर सं. बीपी.बीसी.79/048/2014-15 के अनुसरण में बैंक ने 31 दिसम्बर 2014 को यथास्थिति प्रतिचक्रिय सुरक्षित प्रावधान के 50 प्रतिशत

\* Pursuant to Reserve Bank of India's Circular DBR.No.BP.BC.79/21.04.048/2014-15 dated March 30, 2015, Bank decided to utilize 50 per cent of

का उपयोग करने का निर्णय लिया है। तदनुसार, एनपीए हेतु विनिर्दिष्ट प्रावधान करने के लिए ₹24 करोड़ का उपयोग किया गया है।

countercyclical provisioning buffer held as on December 31,2014 and accordingly utilized ₹24 Crore for making specific Provisions for NPA.

### 5.3 आरक्षित निधियों से ड्रॉ डाउन

आरक्षित निधियों से ड्रॉ डाउन का विवरण निम्नानुसार है:

### 5.3. Draw Down from Reserves:

Details of draw down from Revenue Reserves are as under;

(₹ करोड़ में) / (₹ in Crore)

विवरण / Particulars	वित्तीय वर्ष / F.Y. 2014-15	वित्तीय वर्ष / F.Y. 2013-14
आस्थगित कर देयता (डीटीएल) / (a) Deferred Tax Liability(DTL)	NIL	301.71
निधिक ब्याज मियादी ऋण (एफआईटीएल) / (b) Funded Interest Term Loan(FITL)	NIL	687.72

### 5.4. शिकायतों का प्रकटीकरण/Disclosure of Complaints

#### ए/आ. ग्राहकों की शिकायतें/Customer Complaints

(ए)/(a) वर्ष के आरंभ में लंबित शिकायतों की संख्या/No. of Complaints pending at the beginning of the year	181
(बी)/(b) वर्ष के दौरान प्राप्त शिकायतों की संख्या/No. of Complaints Received during the year	6573
(सी)/(c) वर्ष के दौरान निवारित की गई शिकायतों की संख्या/No. of Complaints Redressed during the year	6618
(डी)/(d) वर्ष के अंत में लंबित शिकायतों की संख्या/No. of Complaints pending at the end of the year	136

#### बी/बी. शेयरधारकों/ निवेशकों के शिकायतें/Shareholders/Investors Complaints

(ए)/(a) वर्ष के आरंभ में कार्यान्वित न किये गये अधिनिर्णयों की संख्या/ No. of Complaints pending at the beginning of the year	NIL
(बी)/(b) वर्ष के दौरान बैंकिंग लोकपाल द्वारा पारित किये गये अधिनिर्णयों की संख्या / No. of Complaints Received during the year	1638
(सी)/(c) कार्यान्वित किये गये अधिनिर्णयों की संख्या /No. of Complaints Redressed during the year	1638
(डी)/(d) कार्यान्वित न किये गये अधिनिर्णयों की संख्या / No. of Complaints pending at the end of the year	NIL

#### सी/सी. बैंकिंग लोकपाल द्वारा पारित अवार्ड/Awards passed by the Banking Ombudsman :

(ए)/(a) वर्ष के आरंभ में लंबित शिकायतों की संख्या/ No. of unimplemented awards at the beginning of the year	2
(बी)/(b) वर्ष के दौरान प्राप्त शिकायतों की संख्या/ No. of awards passed by Banking Ombudsman during the year	01
(सी)/(c) वर्ष के दौरान निवारित की गई शिकायतों की संख्या/ No. of awards implemented during the year	03
(डी)/(d) वर्ष के अंत में लंबित शिकायतों की संख्या/ No. of unimplemented awards at the end of the year	NIL

#### सी/डी. एटीएम से संबंधित शिकायतें/ATM Related Complaints:

(ए)/(a) वर्ष के आरंभ में लंबित शिकायतों की संख्या/ No. of Complaints pending at the beginning of the year	368
(बी)/(b) वर्ष के दौरान प्राप्त शिकायतों की संख्या/ No. of Complaints Received during the year	25880
(सी)/(c) वर्ष के दौरान निवारित की गई शिकायतों की संख्या/ No. of Complaints Redressed during the year	26005
(डी)/(d) वर्ष के अंत में लंबित शिकायतों की संख्या/ No. of Complaints pending at the end of the year	243

**5.5. बैंकों द्वारा जारी चुकौती आश्वासन पत्र (एलओसी)**

चालू वित्तीय वर्ष के दौरान बैंक ने क्रेता ऋण सुविधा उपलब्ध कराने हेतु ₹3638.03 करोड़ मूल्य के 1202 एलओसी (पिछला वर्ष ₹2464.59 करोड़ मूल्य के 382 एलओसी) जारी किए। 31.03.2015 को बकाया एलओसी की राशि ₹1743.06 करोड़ (पिछला वर्ष ₹1394.45 करोड़) थी। बैंक के निर्धारण के अनुसार इस संबंध में कोई वित्तीय प्रभाव नहीं पड़ेगा।

**5.6. प्रावधान कवरेज अनुपात**

31.03.2015 को यथास्थिति बैंक का प्रावधान कवरेज अनुपात 51.50% है (पिछले वर्ष 46.03%)

**5.7. वर्ष के दौरान बैंकाश्योरेंस व्यवसाय**

जीवन और गैर-जीवन बीमा व्यवसाय से प्राप्त कमीशन : ₹20.63 करोड़ (पिछला वर्ष ₹20.08 करोड़)

**5.8. जमाराशियों, अग्रिमों, एक्सपोजर और एनपीए का संकेन्द्रण****5.8.1. जमाराशियों का संकेन्द्रण / Concentration of Deposits**

(₹ करोड़ में) / (₹ in Crore)

विवरण / Particulars	वित्तीय वर्ष / F.Y. 2014-15	वित्तीय वर्ष /F.Y. 2013-14
बीस सबसे बड़े जमाकर्ताओं की कुल जमाराशि Total deposit of twenty largest depositors	16598.09	18580.89
बैंक की कुल जमाराशि में बीस सबसे बड़े जमाकर्ताओं की जमाराशि का प्रतिशत Percentage of deposits of twenty largest depositors to total deposits of the bank	8.58	9.76

**5.8.2. अग्रिमों का संकेन्द्रण /Concentration of Advances:**

(₹ करोड़ में) / (₹ in Crore)

विवरण / Particulars	वित्तीय वर्ष / F.Y. 2014-15	वित्तीय वर्ष /F.Y. 2013-14
बीस सबसे बड़े उधारकर्ताओं को कुल अग्रिम/ Total advances to twenty largest borrowers	20506.17	22115.04
बैंक के कुल अग्रिम में बीस सबसे बड़े उधारकर्ताओं के अग्रिम का प्रतिशत Percentage of advances to twenty largest borrowers to total advances of the bank	13.35	15.99

**5.8.3. एक्सपोजर का संकेन्द्रण / Concentration of Exposures**

(₹ करोड़ में) / (₹ in Crore)

विवरण / Particulars	वित्तीय वर्ष / F.Y. 2014-15	वित्तीय वर्ष /F.Y. 2013-14
बीस सबसे बड़े उधारकर्ताओं/ग्राहकों को कुल एक्सपोजर Total exposure to twenty largest borrowers/ customers	28918.81	26517.48
बैंक के कुल एक्सपोजर में बीस सबसे बड़े उधारकर्ताओं/ ग्राहकों के एक्सपोजर का प्रतिशत Percentage of exposure to twenty largest borrowers/ customers to total exposure of the bank on borrowers/customers	12.74	19.18

**5.8.4. एनपीए पर संकेन्द्रण /Concentration on NPAs**

(₹ करोड़ में) / (₹ in Crore)

विवरण / Particulars	वित्तीय वर्ष / F.Y. 2014-15	वित्तीय वर्ष /F.Y. 2013-14
शीर्ष चार एनपीए खातों में कुल एक्सपोजर (सकल) Total Exposure to top four NPA accounts (Gross)	1539.64	1239.61

**5.9. क्षेत्रवार एनपीए :** संबंधित क्षेत्र के कुल अग्रिम में एनपीए का प्रतिशत /  
**Sector-wise NPAs:** Percentage of NPAs to Total Advances in that sector

(₹ करोड़ में) / (₹ in Crore)

क्रम सं. SI No	क्षेत्र/Sector	चालू वर्ष/Current year			पिछला वर्ष/Previous year		
		बकाया कुल अग्रिम Outstanding Total Advances	सकल एनपीए Gross NPAs	इस क्षेत्र में कुल अग्रिमों में सकल एनपीए का प्रतिशत Percentage of Gross NPAs to Total Advances in that sector	बकाया कुल अग्रिम Outstanding Total Advances	सकल एनपीए Gross NPAs	इस क्षेत्र में कुल अग्रिमों में सकल एनपीए का प्रतिशत Percentage of Gross NPAs to Total Advances in that sector
<b>क/A</b>	<b>प्राथमिकता क्षेत्र/Priority Sector</b>						
1	कृषि एवं संबद्ध गतिविधियां Agriculture and allied activities	21902.67	1450.92	6.62	20788.28	1562.90	7.52
2	प्राथमिकता क्षेत्र ऋण हेतु पात्र उद्योग क्षेत्र को अग्रिम Advances to industries sector eligible as priority sector lending	9399.98	683.74	7.27	7945.74	718.44	9.04
3	सेवा/Services	12841.17	789.92	6.15	11437.98	906.54	7.93
4	वैयक्तिक ऋण/Personal Loans	7372.15	148.59	2.02	6297.80	243.51	3.87
	उप जोड़(क)/Sub-Total (A)	51515.97	3073.17	5.97	46469.80	3431.39	7.38
<b>ख/B</b>	<b>गैर प्राथमिकता क्षेत्र/Non Priority Sector</b>						
1	कृषि एवं संबद्ध गतिविधियां Agriculture and allied activities	0.00	0.00	0.00	0.00	0.00	0.00
2	उद्योग/Industry	56427.54	4420.56	7.83	53200.34	3542.62	6.66
3	सेवा/Services	1680.60	178.77	10.64	1544.53	267.99	17.35
4	वैयक्तिक ऋण/Personal Loans	0.00	0.00	0.00	0.00	0.00	0.00
5	अन्य/Others	43471.30	685.47	1.58	11458.25	154.81	1.35
	उप जोड़(ख)/Sub-Total (B)	101579.44	5284.80	5.20	66203.12	3965.42	5.99
	कुल (क+ख)/Total (A+B)	153095.41	8357.97	5.46	112672.92	7396.81	6.56

**5.10. एनपीए का संचलन / Movement of NPAs**

(₹ करोड़ में) / (₹ in Crore)

विवरण/Particulars	वित्तीय वर्ष / F.Y. 2014-15	वित्तीय वर्ष /F.Y. 2013-14
वर्ष के आरंभ में 1अप्रैल को सकल एनपीए (अथशेष)/ Gross NPAs as on 1 <sup>st</sup> April-beginning of the year (Opening Balance)	8068.04	5136.99
वर्ष के दौरान वृद्धि (नए एनपीए)/Additions (Fresh NPAs) during the year	5021.31	6021.22
उप जोड़ (ए) / <b>Sub- Total (A)</b>	<b>13089.35</b>	<b>11158.21</b>
घटाएं / Less:-		
(i) उन्नयन / Upgradations	1782.95	1341.76
(ii) वसूली (अपग्रेड खातों में की गई वसूली को छोड़कर) Recoveries (excluding recoveries made from upgraded accounts)	1209.38	966.74
(iii) Technical/Prudential Write-offs	1739.06	781.67
(iv) Write-offs other than those under (iii) above	0.00	0.00
उप जोड़ (बी) / <b>Sub- Total (B)</b>	<b>4731.39</b>	<b>3090.17</b>
31 मार्च को यथास्थिति सकल एनपीए (इतिशेष) (ए-बी) Gross NPAs as on 31 <sup>st</sup> March (Closing Balance) (A-B)	8357.96	8068.04

**Disclosure on Technical write-offs and the recoveries made thereon**

विवरण/Particulars	वित्तीय वर्ष / F.Y. 2014-15	वित्तीय वर्ष /F.Y. 2013-14
1 अप्रैल (वर्ष के आरंभ में) को यथास्थिति तकनीकी/विवेकपूर्ण राइट आफ खातों में अथ शेष		
Opening Balance of Technical/ Prudential written-off accounts as at April 1 (Beginning of the year)	2533.67	3117.00
वृद्धि: वर्ष के दौरान तकनीकी/विवेकपूर्ण राइट आफ		
Add: Technical/ Prudential write-off during the year	1739.06	781.67
<b>उप जोड़ (ए) / Sub- Total(A)</b>	<b>4272.73</b>	<b>3898.67</b>
घटाएं: वर्ष के दौरान पिछले तकनीकी/विवेकपूर्ण राइट आफ खातों में की गई वसूली (बी)		
Less: Recoveries made from previously technical/prudential written- off accounts during the year (B)	303.17	1365.00
31 मार्च को यथास्थिति इतिशेष (ए-बी)		
<b>Closing Balance as at March' 31 ( A-B)</b>	<b>3969.56</b>	<b>2533.67</b>

**5.11. विदेशी आस्तियां एनपीए और राजस्व / Overseas Assets, NPAs and Revenue**

(₹ करोड़ में) / (₹ in Crore)

विवरण/ Particulars	वित्तीय वर्ष / F.Y. 2014-15	वित्तीय वर्ष /F.Y. 2013-14
कुल आस्तियां / Total Assets	12352.45	9388.23
कुल एनपीए /Total NPAs	192.96	210.75
कुल राजस्व /Total Revenue	240.13	208.68

**5.12. तुलन पत्र बाह्य प्रायोजित एसपीवी (जिन्हें लेखा मानकों के अनुसार समेकित किया जाना अपेक्षित है)- शून्य (पिछला वर्ष: शून्य)**

**5.12. Off-Balance Sheet SPVs sponsored (which are required to be consolidated as per accounting norms)-NIL (Previous year :NIL)**

**5.13.1 अपरिशोधित पेंशन और ग्रेच्युटी दायित्व**

**5.13.1 Unamortised Pension and Gratuity Liabilities:**

ए. वित्त वर्ष 2010-2011 के दौरान इलाहाबाद बैंक (कर्मचारी) पेंशन विनियम 1995 के तहत कर्मचारी हेतु पेंशन संबंधी विकल्प को पुनः शुरु करने एवं ग्रेच्युटी का भुगतान अधिनियम, 1972 के तहत ग्रेच्युटी सीमाओं में बढोत्तरी करने पर बैंक ने पेंशन हेतु ₹708.07 करोड़ और ग्रेच्युटी हेतु ₹39.63 करोड़ की राशि के अतिरिक्त भार का बड़ा दायित्व अदा किया है, जिसे भारतीय रिजर्व बैंक के दिनांक 09 फरवरी, 2011 की परिपत्र डीबीओडी संख्या बीपी.बीसी. 80/21.04.018/2010-11 के अनुसार परिशोधित किया गया है। उक्त परिपत्र के प्रावधानों के अनुसार, परिशोधित खर्च के पांचवे भाग (1/5th) का अवशोषण प्रत्येक वर्ष किया जाना चाहिए और तदनुसार, अपरिशोधित खर्चों के रूप में ₹747.70 करोड़ (अर्थात पेंशन हेतु ₹708.07 करोड़ और ग्रेच्युटी हेतु ₹39.63 करोड़), को लाभ और हानि लेखा में प्रभारित किया गया। भारतीय रिजर्व बैंक के उक्त निदेश का अनुसरण करते हुए बैंक ने चालू वित्त वर्ष के दौरान लाभ और हानि लेखा में ₹149.36 करोड़ (अर्थात ₹141.66 करोड़ पेंशन हेतु और ₹7.70 करोड़ ग्रेच्युटी हेतु) की रकम प्रभारित की है। अग्रेनीत अपरिशोधित राशि शून्य (पिछले वर्ष ₹149.36 करोड़)।

A. On re-opening of Pension option to employees under Allahabad Bank (Employees') Pension Regulations 1995 and enhancement in Gratuity limits under the Payment of Gratuity Act 1972 during the financial year 2010-2011, the Bank had incurred huge liability towards additional load amounting to ₹708.07 Crore for Pension and ₹39.63 Crore for Gratuity, which were amortised in terms of Reserve Bank of India circular DBOD No.BP.BC.80/21.04.018/2010-11 dated 9th February, 2011. As per the provisions of the said circular, 1/5th of the amortised expenses is to be absorbed each year and accordingly, ₹747.70 Crore (i.e.₹708.07 Crore for Pension and ₹39.63 Crore for Gratuity) has been charged to the Profit and Loss Account in F.Y. 2010-11 to F.Y. 2014-15 . Following the said directive of the Reserve Bank of India, during the current financial year the Bank has charged a sum of ₹149.36 Crore (i.e. ₹141.66 Crore for Pension and ₹7.70 Crore for Gratuity) to the Profit and Loss Account. The unamortised amount carried forward is Nil (Previous year ₹149.36 Crore).

- बी.** 01.04.2010 को अथवा के बाद बैंक सेवा से जुड़ने वाले कर्मचारियों हेतु परिभाषित अंशदान सेवानिवृत्ति हितलाभ योजना के कार्यान्वयन में, बैंक ने पीएफआरडीए के विनियामक और प्रशासी नियंत्रण के अंतर्गत एनपीएस के कारपोरेट मॉडल हेतु राष्ट्रीय पेंशन प्रणाली अपनाया है और बैंक निम्नोद्दिष्ट कर्मचारियों हेतु नियोक्ता-कर्मचारी संबंध की परिधि के अंतर्गत बतौर कारपोरेट एनपीएस में शामिल हुआ है जिसे बैंक में अप्रैल 2012 से परिचालित किया गया है।
- 5.13.2. वेतन संशोधन हेतु प्रावधान :** कर्मचारियों के वेतन संशोधन (10 वां द्विपक्षीय समझौता) जो नवम्बर 2012 से देय है के कारण बैंक पर पड़ने वाले संभावित भार हेतु बैंक ने चालू वित्तीय वर्ष के दौरान ₹361.98 करोड़ का प्रावधान किया है। (पिछले वर्ष 2013-14 हेतु 282.00 करोड़ और वर्ष 2012-13 हेतु ₹100 करोड़)। इस प्रकार 31 मार्च 2015 को यथास्थिति वेतन संशोधन हेतु कुल ₹743.98 करोड़ का प्रावधान किया गया है। भारतीय बैंक संघ के मार्गदर्शी नोट/अधिवर्षिता योजनाओं के निधियन हेतु बैंक की नीति के साथ साथ 23.02.2015 को चर्चा कार्यवृत्त पर हस्ताक्षर करने के बाद आईबीए से प्राप्त अद्यतन फीडबैक के साथ पठित भारतीय रिजर्व बैंक के दिशानिर्देशों के अनुपालन में बैंक ने इस वित्तीय वर्ष के दौरान 10वें द्विपक्षीय समझौते के कारण पड़ने वाले संभावित भार के प्रावधान की विधि की समीक्षा की है। इस संबंध में भारतीय बैंक संघ के मार्गदर्शी नोट के सख्त अनुपालन के उद्देश्य से अधिवर्षिता योजनाओं (यथा पेंशन, ग्रेच्युटी और अवकाश नकदीकरण) के संबंध में निधियन के भार का अनुमान बैंक के अनुमोदित बीमांककों द्वारा किए गए बीमांकिक मूल्यन के आधार पर लगाया गया है और तदनुसार ₹743.98 करोड़ के सकल प्रावधान को पुनः आबंटित किया गया है (1) वेतन बकाया ₹419 करोड़ (2) पेंशन ₹224.25 करोड़ (3) ग्रेच्युटी ₹66.44 करोड़ (4) अवकाश नकदीकरण ₹34.27 करोड़।
- 5.14 परिलब्धियों से संबंधित प्रकटन:** इलाहाबाद बैंक एक सार्वजनिक क्षेत्र होने के नाते भारतीय रिजर्व बैंक के दिनांक 13 जनवरी 2012 के परिपत्र सं. डीबीओडी. सं. बीसी.72/29.67.001/2011-12 के अनुसार परिलब्धियों का प्रकटन प्रयोज्य नहीं है।
- 5.15 प्रतिभूतिकरण से संबंधित प्रकटन**  
बैंक द्वारा किसी एसपीवी को प्रायोजित न किए जाने के कारण तुलन पत्र की तिथि को यथास्थिति एसपीवी की प्रतिभूत आस्तियों की बकायाराशि शून्य है (पिछला वर्ष: शून्य)
- 5.16 क्रेडिट डिफाल्ट स्वैप : शून्य**  
बैंक का क्रेडिट डिफाल्ट स्वैप में कोई एक्सपोजर नहीं है और इस प्रकार क्रेडिट डिफाल्ट स्वैप के मूल्यन हेतु किसी आंतरिक माडल का प्रयोग नहीं किया गया है।
- B.** In implementation of the Defined Contribution Retirement Benefit Scheme for the employees joining service of the Bank on or after 01.04.2010, the Bank has adopted National Pension System for Corporate Model of NPS under the regulatory and administrative control of PFRDA and has joined NPS as Corporate under the purview of employer-employee relationship for these underlying employees, which has been operationalised in our Bank since April,2012.
- 5.13.2. Provision on account of Wage revision:** To meet the probable load on the Bank on account of wage revision of employees (10th bipartite settlement) which is due from November 2012, the Bank has made a provision of ₹361.98 Crore during the current financial year (previous year 2013-14, ₹282.00 Crore & for year 2012-13 ₹100.00 crore).As such total Provision on account of wage revision as on 31st March 2015 stands at ₹743.98 Crore. Keeping in line with the IBA's Guidance Note/ Bank's Policy on Funding Superannuation Schemes as also in compliance of RBI directive in the matter read with the latest feedback received from IBA after signing of 'Minutes of Discussion' on 23.02.2015, the Bank reviewed the model of provisioning in respect of the probable load on account of 10th Bipartite Settlement, during this fiscal. With the object to achieve strict compliance of the IBA's Guidance Note in this regard, the probable funding load on Superannuation Schemes (viz. Pension, Gratuity and Leave Encashment) have been estimated on the basis of actuarial valuation conducted by Bank's approved Actuary and accordingly, aggregate provision of ₹743.98 Crore has been relocated as (1) Arrear Salary ₹419.00 Crore; (2) Pension ₹224.25 Crore;(3) Gratuity ₹66.46 Crore and (4) Leave Encashment ₹34.27 Crore.
- 5.14. Disclosure on Remuneration:**  
As Allahabad Bank is a Public Sector Bank, Disclosures on Remuneration is not applicable as per RBI Circular No.DBOD. NoBC.72/29.67.001/2011-12 dated January 13, 2012.
- 5.15. Disclosures relating to Securitization:**  
As there is no SPVs sponsored by the Bank, the outstanding amount of securitized assets of SPVs as on date of balance sheet is Nil (Previous year: Nil)
- 5.16. Credit Default Swaps: Nil**  
Bank is not having any exposure in credit default swap and as such not using any internal model for pricing of credit default swaps.



### 5.17 इंद्रा ग्रुप एक्सपोजर

बैंक के पूर्णतया और अंशतया स्वामित्व वाली सामूहिक संस्थाओं में बैंक का एक्सपोजर निम्नानुसार है।

### 5.17. Intra-Group Exposures:

Bank's exposure to the group entities that are owned by the bank fully or partly are as under;

(₹ करोड़ में) / (₹ in Crore)

विवरण/ Particulars	वित्तीय वर्ष / F.Y. 2014-15	वित्तीय वर्ष / F.Y. 2013-14
क/अ) इंद्रा-ग्रुप एक्सपोजर की कुल राशि /Total amount of Intra-group exposures	171.27	171.27
ख/ब) शीर्ष 20 इंद्रा-ग्रुप एक्सपोजर की कुल राशि/Total amount of top-20 intra-group exposures	171.27	171.27
ग/क) उधारकर्ताओं/ग्राहकों में बैंक के कुल एक्सपोजर में इंद्रा-ग्रुप एक्सपोजर का प्रतिशत Percentage of intra-group exposures to total exposure of the bank on borrowers/customers	0.05	0.05
घ/द) इंद्रा-ग्रुप एक्सपोजर की सीमा तोड़ने और उस पर की गई विनियामक कार्रवाई, यदि कोई हो का विवरण Details of breach of limits on intra-group exposures and regulatory action thereon, if any	NIL	NIL

### 5.18 जमाकर्ता शिक्षा और जागरूकता निधि (डीईएएफ) को अंतरण

अदावी देयताएं जहां रकम देय है को वर्ष के दौरान निम्नानुसार डीईएएफ में अंतरित किया गया है

### 5.18. Transfers to Depositors Education and Awareness Fund (DEAF)

Unclaimed liabilities where amount due has been transferred to DEAF during the year are as under;

(₹ करोड़ में) / (₹ in Crore)

विवरण/ Particulars	वित्तीय वर्ष / F.Y. 2014-15	वित्तीय वर्ष /F.Y. 2013-14
डीईएएफ में अंतरित राशि का अथ शेष / Opening balance of amounts transferred to DEAF	0.00	NIL
जोड़ें: वर्ष के दौरान डीईएएफ में अंतरित राशि / Add: Amounts transferred to DEAF during the year	9.61	NIL
घटाएं: दावों हेतु डीईएएफ से प्रतिपूर्ति की गई राशि / Less: Amounts reimbursed by DEAF towards claims	0.00	NIL
डीईएएफ में अंतरित राशि का इति शेष / Closing balance of amounts transferred to DEAF	9.61	NIL

### 5.19 अनहेज्ड विदेशी मुद्रा एक्सपोजर

उपलब्ध डाटा, उपलब्ध वित्तीय विवरण और उधारकर्ताओं से प्राप्त घोषणा के आधार पर बैंक ने 15 जनवरी 2014 के भारिबैं के परिपत्र डीबीओडी सं. बीपी.बीसी.85/21.06.200/2013-14 और दिनांक 3 जून 2014 के परिपत्र सं. डीबीओडी सं. बीपी.बीसी.116/21.06.200/2013-14 में दिए गए परवर्ती स्पष्टीकरण के अनुसार अपने ग्राहकों के लिए अनहेज्ड विदेशी मुद्रा एक्सपोजर के संबंध में 31 मार्च 2015 तक ₹.1.13 करोड़ का अनुमान लगाया है। समूची अनुमानित राशि का पूर्णतया प्रावधान किया गया है।

### 5.19. Unhedged Foreign Currency Exposure:

Based on the available data, available financial state ments and the declaration from borrowers wherever received, the Bank has estimated the liability of ₹1.13 crore upto 31st March, 2015 on Unhedged Foreign Currency Exposure to their constituents in terms of RBI circular DBOD. No.BP.BC.85/21.06.200/2013-14 dated 15th January 2014 and subsequent clarification vide circular no. DBOD. No.BP.BC.116/ 21.06.200/2013-14 dated 3rd June, 2014. The entire estimated amount has been fully provided for.

### 6. तरलता कवरेज अनुपात

31 मार्च 2015 को समाप्त तिमाही हेतु तरलता कवरेज अनुपात (एलसीआर) से संबंधित सूचना निम्नानुसार है:

### 6. Liquidity Coverage Ratio:

Liquidity Coverage Ratio(LCR) related information for the quarter ending March 31,2015 is given as under;

**6.1. एलसीआर प्रकटन/LCR Disclosure:**

(₹ करोड़ में) / (₹ in Crore)

विवरण/Particulars		वित्तीय वर्ष 2014-15/F.Y.2014-15	
		कुल अभारित मूल्य(औसत) Total Unweighted Value(average)	कुल भारित मूल्य(औसत) Total Weighted Value(average)
उच्च कोटि की तरल आस्तियां/High Quality Liquid Assets			
1.	कुल उच्च कोटि की तरल आस्तियां(एचक्यूएलए)/Total High Quality Liquid Assets(HQLA)		22240.88
नकदी बहिप्रवाह/Cash Outflows			
2.	खुदरा जमाराशियां और छोटे व्यावसायिक ग्राहकों से प्राप्त जमाराशियां जिनमें से Retail deposits and deposits from small business customers, of which	110337.88	10905.55
	(i) स्थिर जमा राशि/Stable deposits	2564.75	128.24
	(ii) कम स्थिर जमाराशि/Less stable deposits	107773.13	10777.31
3.	अप्रतिभूत थोक निधियन जिसमें से /Unsecured wholesale funding, of which:	29439.77	7012.55
	(i) परिचालन जमाराशियां (सभी प्रतिपक्ष) /Operational deposits(all counterparties)	55.11	13.78
	(ii) गैर परिचालन जमाराशियां (सभी प्रतिपक्ष)/Non-operational deposits(all counterparties)	29384.66	6998.77
	(iii) अप्रतिभूत ऋण/Unsecured debt	0.00	0.00
4.	प्रतिभूत थोक निधियन/Secured wholesale funding		0.00
5.	अतिरिक्त अपेक्षाएं जिसमें/Additional requirements, of which	15369.69	1241.53
	(i) डेरिवेटिव एक्सपोजर और अन्य संपार्श्विक अपेक्षाओं से संबंधित बहिप्रवाह Outflows related to derivative exposures and other collateral requirements	0.00	0.00
	(ii) डेरिवेटिव एक्सपोजर और अन्य संपार्श्विक अपेक्षाओं से संबंधित बहिप्रवाह Outflows related to derivative exposures and other collateral requirements	0.00	0.00
	(iii) ऋण एवं तरलता सुविधाएं /Credit and liquidity facilities	15369.69	1241.53
6.	अन्य संविदागत निधियन बाध्यताएं/Other contractual funding obligations	2619.65	2619.65
7.	अन्य आकस्मिक निधियन बाध्यताएं/Other contingent funding obligations	18215.66	910.78
8.	कुल नकद बहिप्रवाह/Total cash Outflows		22690.06
नकद अंतःप्रवाह/Cash Inflows			
9.	प्रतिभूत ऋण (अर्थात रिवर्स रेपो)/Secured lending(e.g. reverse repos)	0.00	0.00
10.	पूर्णतया निष्पादक एक्सपोजर से अंतःप्रवाह/Inflows from fully performing exposures	4981.48	2490.74
11.	अन्य नकदी अंतःप्रवाह/Other cash inflows	2624.82	2624.82
12.	कुल नकदी अंतःप्रवाह/Total Cash Inflows	6753.73	4262.99
13.	कुल एचक्यूएलए/TOTAL HQLA		22240.88
14.	कुल निवल नकदी अंतःप्रवाह/Total Net Cash Outflows		17574.50
15.	क्षरलता कवरेज अनुपात/Liquidity Coverage Ratio(%)		126.55

**6.2 एलसीआर के संबंध में गुणात्मक प्रकटन**

तरलता कवरेज अनुपात(एलसीआर) मानकों का उद्देश्य है कि बैंक पर्याप्त स्तर पर अभारित उच्च कोटि की तरल आस्तियां बनाए रखे जिसे पर्यवेक्षकों द्वारा विनिर्दिष्ट तरलता की अत्यधिक कमी होने के स्थिति में 30 कलेंडर दिवस के समय में अपनी तरलता जरूरतों को पूरा करने हेतु नकदी में बदला जा सकता है। एलसीआर बैंकों को संभावित तरलता घटने पर अल्पकालिक बल प्रदान करता है क्योंकि यह सुनिश्चित कराता है कि बैंकों के पास तरलता के अत्यधिक दबाव की स्थिति का सामना करने हेतु 30 दिनों हेतु पर्याप्त एचक्यूएलए हो।

**6.2 Qualitative disclosure around LCR:**

The Liquidity Coverage Ratio (LCR) standard aims to ensure that the bank maintains an adequate level of unencumbered High Quality Liquid Assets (HQLAs) that can be converted into cash to meet its liquidity needs for a 30 calendar day time horizon under a significantly severe liquidity stress scenario specified by supervisors. The LCR promotes short-term resilience of banks to potential liquidity disruptions by ensuring that they have sufficient HQLAs to survive an acute stress scenario lasting for 30 days.

तरलता कवरेज अनुपात (एलसीआर) =

उच्च कोटि की तरल आस्तियों का स्टाक

**अगले 30 कलेंडर दिवसों में कुल निवन नकद बहिप्रवाह**

एलसीआर अपेक्षाएं बैंकों के लिए 1 जनवरी 2015 से प्रभावी हैं। यह अपेक्षा कलेंडर वर्ष 2015 हेतु न्यूनतम 60% है और इसे नीचे दी गई समय सीमा के अनुसार 1 जनवरी 2019 तक 100% के अपेक्षित स्तर समान चरणों में बढ़ाया जाएगा।

समय	1 जनवरी 2015 January 1, 2015	1 जनवरी 2016 January 1, 2016	1 जनवरी 2017 January 1, 2017	1 जनवरी 2018 January 1, 2018	1 जनवरी 2019 January 1, 2019
न्यूनतम एलसीआर अपेक्षा <b>Minimum LCR Requirement</b>	60%	70%	80%	90%	100%

यद्यपि बैंक का एलसीआर अनिवार्य अपेक्षा से काफी अधिक है तथापि मुख्यतः एसएलआर निवेशों की मात्रा और जमाराशियों की परिपक्वता में परिवर्तन के कारण इसके स्तर में अंतर आया है –

हमारे बैंक में एलसीआर परिणामों हेतु मुख्य कारक इस प्रकार हैं।

- अनिवार्य एसएलआर अपेक्षा के अतिरिक्त बनाए रखे गए उच्च कोटि की तरल सरकारी प्रतिभूतियों का अनुकूल स्तर जिन्हें सहज तरलता प्राप्त करने हेतु सेंकेंडरी बाजार में बेचा या रेपो किया जा सकता है।
- सीआरआर शेष के रूप में नकदी का पर्याप्त स्तर
- उच्च दर वाले पीएसयू बांड और कारपोरेट बांड में बैंक का निवेश।
- मार्जिनल स्टैंडिंग फेसिलिटी के अंतर्गत भारिबैं से उपलब्ध अतिरिक्त तरलता सुविधा और तरलता कवरेज अनुपात हेतु तरलता प्राप्त करने की सुविधा (एफएलएलसीआर)
- उच्च स्तर की खुदरा जमाराशियां जिनका दबाव की परिस्थिति में घटने की कम संभावना होती है।

बैंक का डेरिवेटिव में नगण्य एक्सपोजर है। विदेशी मुद्रा में एक्सपोजर भी महत्वपूर्ण नहीं है और करेंसी अंतराल इसकी आंतरिक विवेकपूर्ण सीमा के काफी अंदर है। इसके कारण तरलता पर किसी महत्वपूर्ण प्रभाव पड़ने की संभावना काफी कम है।

ट्रेजरी बैंक की तरल आस्तियों और निधि की स्थिति का प्रबंध करती है। प्रधान कार्यालय में आस्ति देयता प्रबंधन कक्ष भी सतत आधार पर बैंक की तरलता की स्थिति की मानिट्रिंग करता है और ट्रेजरी के साथ लगातार संपर्क में रहता है।

**7. आकस्मिक देयताएँ**

तुलन पत्र की अनुसूची 12 के क्रम संख्या (I) से (VI) में यथा उल्लिखित ऐसी देयताएँ क्रमशः न्यायालय/आर्बिट्रेशन/न्यायालय के बाहर निपटान के परिणामों, अपीलों के निपटान, मांग की गई राशि, संविदागत बाध्यताओं की शर्तों, घटनाक्रमों और संबंधित पक्षकारों द्वारा की गई मांग पर निर्भर हैं।

8. पूंजीगत खाते पर निष्पादन हेतु शेष संविदा की अनुमानित राशि जिसका प्रावधान नहीं किया गया है (अग्रिम का निवल) ₹115.65 करोड़ (पिछला वर्ष ₹61.05 करोड़)।

Liquidity Coverage Ratio (LCR) =

Stock of high quality liquid assets (HQLAs)

**Total net cash outflows over the next 30 calendar days**

The LCR requirement has become effective for banks from January 1, 2015. The requirement would be minimum 60% for the calendar year 2015 and rise in equal steps to reach the minimum required level of 100% on January 1, 2019, as per the time-line given below,

Although the LCR of the Bank has been well above the mandatory requirements, there has been a variation in its level mainly due to changes in the quantum of SLR investments and maturity of deposits.

In our Bank, the main drivers for LCR results are,

- The comfortable level of high quality liquid Govt. Securities maintained over the mandatory SLR requirement, which can be sold or repo in the second ary market to avail easy liquidity;
- Adequate level of cash in the form of CRR balances;
- Bank's investments in highly rated PSU Bonds and Corporate Bonds;
- Additional liquidity facilities available from RBI under Marginal Standing Facility (MSF) and Facility to avail Liquidity for Liquidity Coverage Ratio (FALLCR);
- High level of retail deposits which are expected to have low run-offs in case of stressed conditions.

The Bank has negligible exposure to Derivatives. Exposure to foreign currencies is also not significant and currency gaps are well within its internal prudential limits. Any significant impact on liquidity on account of this is least expected.

The Treasury manages the liquid assets and fund position of the Bank. The Asset Liability Management Cell at Head Office also monitors the liquidity position of the Bank on continuous basis and remains in constant touch with the Treasury.

**7. Contingent Liabilities:**

Such liabilities as mentioned at Sl. No.(I) to (VI) in schedule 12 of Balance Sheet are dependent upon the out come of court / arbitration / out of court settlement, disposal of appeals, the amount being called up, terms of contractual obligations, devolvement and raising of demand by concerned parties respectively.

8. Estimated amount of contracts remaining to be executed on capital account and not provided for (Net of advance) ₹115.65 Crore (Previous Year ₹61.05 Crore).

9. अनुपयोज्य आस्तियों के अंतर्गत धारित प्रावधान के क्षेत्रवार ब्रेकअप को सकल अग्रिम से अनुमानित आधार पर घटा दिया गया है ताकि तुलन पत्र की अनुसूची 9 में यथोक्त निवल अग्रिम का शेष निकल सके।
10. प्राथमिकता क्षेत्र अग्रिम में बैंक द्वारा इलाहाबाद यूपी ग्रामीण बैंक से जोखिम बंटवारे के आधार पर क्रय किए गए प्रत्यक्ष कृषि अग्रिमों के अंतर बैंक सहभागिता प्रमाणपत्र हेतु ₹1500.00 करोड़ (पिछले वर्ष ₹900 करोड़) शामिल हैं। इसी प्रकार बैंक द्वारा इलाहाबाद यूपी ग्रामीण बैंक को बेचे गए गैर प्राथमिकता क्षेत्र के अंतर बैंक सहभागिता प्रमाणपत्र हेतु ₹1500.00 करोड़ (पिछले वर्ष 900 करोड़) को अग्रिमों में से घटाया गया है।
11. वर्ष के दौरान, बैंक ने आय कर अधिनियम, 1961 की धारा 36 (1) (viii) के अनुसार विशेष प्रारक्षिति में ₹258.00 करोड़ (पिछले वर्ष ₹261.00 करोड़) की कुल राशि अंतरित की है।
12. भारतीय रिजर्व बैंक के परिपत्र डीबीओडी सं. बीपी.बीसी.2/21.06.201/2013-14 दिनांक 1 जुलाई 2013 के अनुसार बैंकों को 30 सितम्बर 2013 से बासेल-III पूंजी अपेक्षाओं के अंतर्गत अर्धवार्षिक आधार पर पिलर 3 प्रकटन करना अपेक्षित है। प्रकटन को बैंक की निम्नलिखित वेबसाइट लिंक पर उपलब्ध कराया गया है (<https://www.allahabadbank.in/english/home.aspx>)
13. बैंक के निदेशक मंडल ने वित्तीय वर्ष 2014-15 हेतु बैंक की चुकता पूंजी के 16.30% की दर से प्रति इक्विटी शेयर ₹1.63 के लाभांश की संस्तुति की है।
14. बैंक ने ₹10 (रुपए दस मात्र) के अंकित मूल्य वाले 2,67,69,282 (दो करोड़ सड़सठ लाख उन्हत्तर हजार दो सौ बयासी) इक्विटी शेयर प्रति शेयर ₹109.54 (रुपए एक सौ नौ एवं पैसे चौवन मात्र) के प्रीमियम पर भारत सरकार (भारत के राष्ट्रपति) को ₹119.54 (रुपए एकसौ उन्नीस एवं पैसे चवौवन मात्र) के निर्गम मूल्य पर अधिमानी आधार पर ₹319,99,99,970.28 (रुपए तीन सौ उन्नीस करोड़ निन्यानवे लाख निन्यानवे हजार नौ सौ सत्तर एवं पैसे अट्ठाइस मात्र) के कुल प्रतिफल पर 25.03.2015 को आबंटित किए हैं। इसके परिणाम स्वरूप भारत सरकार (भारत के राष्ट्रपति) की शेयरधारिता 58.90% से बढ़कर 60.83% हो गई है।
15. वित्तीय वर्ष 2014-15 के दौरान बैंक ने कुल ₹500 करोड़ की टीयर 2 पूंजी डिबेंचर स्वरूप के बासेल-III अनुपालन टीयर 2 बांड के प्राइवेट प्लेसमेंट के माध्यम से उगाही है।
16. बैंककारी कंपनियों (उपक्रमों का अर्जन और अंतरण) अधिनियम, 1970 की धारा 10बी (16.10.2006 को अंतःस्थापित) के उपबंधों और भारत सरकार, वित्त मंत्रालय द्वारा दिनांक 21.05.2014 के पत्र सं. एफ. सं.7/93/2013-14-बीओए के तहत जारी दिशानिर्देशों के अनुसार वित्तीय वर्ष 2006-07 तक के बैंक के अदत्त और अदावी लाभांश को केन्द्र सरकार द्वारा स्थापित निवेशक शिक्षा और सुरक्षा निधि (आईईपीएफ) में अंतरित किया गया है।
17. शेनझेन (चीन) में बैंक का प्रतिनिधि कार्यालय 01.09.2014 को बंद कर दिया गया है।  
जहाँ आवश्यक समझा गया है पिछले वर्ष के आँकड़ों को पुनःसमूहित अथवा पुनःवर्गीकृत किया गया है।
9. Sector wise break-up of provision held under non-performing advances is deducted on estimated basis from gross advances to arrive at the balance of net advances as stated in the Schedule-9 of the Balance Sheet.
10. Priority Sector Advances include ₹1500.00 Crore (previous year ₹900.00 Crore) on account of Inter Bank Participation Certificates (IBPC) of Direct Agriculture Advances purchased by the Bank on risk sharing basis from Allahabad U.P. Gramin Bank. Likewise, ₹1500.00 Crore (previous year ₹900.00 Crore) has been reduced from advances being amount of Inter Bank participation Certificates of non-priority sector advances sold by the Bank to Allahabad U.P. Gramin Bank.
11. During the year, the Bank has transferred a sum of ₹258.00 Crore (Previous Year ₹261.00 Crore) to Special Reserve in terms of section 36 (1) (viii) of the income Tax Act, 1961.
12. In accordance with RBI circular DBOD.No.BP.BC.2/21.06.201/2013-14 dated 1st July, 2013, banks are required to make half yearly Pillar 3 disclosures under Basel III capital requirements with effect from 30th September, 2013. The disclosures have been made available on Bank's website at the following link (<https://www.allahabadbank.in/english/home.aspx>).
13. The Board of Directors of the Bank has recommended a dividend of ₹1.63 per equity share i.e. @ 16.30% of paid up capital of the Bank for F.Y. 2014-15.
14. The Bank has issued and allotted 2,67,69,282 (Two Crore Sixty Seven Lac Sixty Nine Thousand Two Hundred Eighty Two) equity shares of face value of ₹10.00 (Rupees Ten only) at an issue price of ₹119.54 (Rupees One hundred nineteen and paise fifty four only) including a premium of ₹109.54 (Rupees One Hundred Nine and Paise Fifty Four only) per equity share to Govt. of India (President of India) on preferential basis on 25.03.2015 for a total consideration of ₹319,99,99,970.28 (Rupees Three Hundred Nineteen Crore Ninety Nine Lac Ninety Nine Thousand Nine Hundred Seventy and Paise Twenty Eighty only). As a result, the shareholding of Govt. of India (President of India) has increased from 58.90 % to 60.83 %.
15. During the financial year 2014-15, the Bank has raised Tier 2 Capital aggregating to ₹500 crore through private placement of BASEL-III compliant Tier 2 bonds in the nature of debentures.
16. In terms of the provisions of Section 10B of the Banking Companies (Acquisition and Transfer of Undertakings) Act, 1970 (Inserted on 16.10.2006) and in terms of directives issued by Government of India, Ministry of Finance vide their letter No.F.No.7/93/2013-BOA dated 21.05.2014, the unpaid and unclaimed dividends of the Bank up to the FY 2006-07 have been transferred to Investors Education & Protection Fund (IEPF) established by the Central Government.
17. The Bank's representative office abroad at Schenzhen (China) has been closed on 01.09.2014  
Figures of previous year have been regrouped or reclassified wherever considered necessary.

**इ ला हा बा द बैं क**  
**ALLAHABAD BANK**

**नकदी प्रवाह विवरण**

31 मार्च, 2015 को समाप्त वर्ष हेतु

**Cash Flow Statement**

For the year ended 31<sup>st</sup> March, 2015

(₹ हजार में / ₹ in thousand)

विवरण / Particulars	2014-15		2013-14	
<b>परिचालन गतिविधियों से नकदी प्रवाह</b> <b>Cash Flow from Operating Activities</b>				
वर्ष के दौरान अग्रिमों, विनिधानों आदि से प्राप्त ब्याज Interest received during the year from advances, Investments etc.	197161167		187466825	
अन्य आय /Other Income	19929504	217090671	21611438	209078263
घटाएं/Less:				
वर्ष के दौरान जमाराशियों पर प्रदत्त ब्याज Interest paid during the year on Deposit	(129251541)		(128553170)	
प्रावधान एवं आकस्मिकताओं सहित परिचालन व्यय Operating Expenses including Provisions & Contingencies	(75529825)	(204781366)	(63050508)	(191603678)
जोड़ें: / Add:				
स्थिर आस्तियों पर मूल्यहास/Depreciation on Fixed Assets		993600		818161
ए. परिचालनों से सृजित नकद लाभ (परिचालनगत आस्तियों और देयताओं में परिवर्तन से पूर्व) a. Cash Profit generated from operations (prior to changes in operating assets and liabilities)		13302905		18292746
बी. देयताओं में वृद्धि (कमी) : जमा राशि b. Increase (Decrease) in Liabilities: Deposit	25812388		121012057	
अन्य देयताएं एवं प्रावधान/Other Liabilities & Provisions	9518278		8695847	
		35330666		129707904
सी. आस्तियों में कमी (वृद्धि) : c. Decrease (Increase) in Assets:				
अग्रिम /Advances	(118668503)		(85169222)	
विनिधान /Investments	74817933		(56546752)	
अन्य आस्तियां /Other Assets	6632822	(37217748)	(6069566)	(147785540)
<b>ए. परिचालनगत गतिविधियों से निवल नकदी प्रवाह (ए+बी+सी)</b> <b>A. Net Cash Flow from Operating activities (a+b+c)</b>		<b>11415823</b>		<b>215110</b>
<b>निवेश गतिविधियों से नकदी प्रवाह</b> <b>Cash Flow from Investing Activities</b>				
स्थिर आस्तियों का विक्रय/निपटान/Sale/disposal of fixed assets	39321		102791	
स्थिर आस्तियों का क्रय /Purchase of fixed assets etc.	(1990053)		(1502685)	
<b>बी. निवेश गतिविधियों से निवल नकदी प्रवाह</b> <b>B. Net Cash Flow from Investing Activities</b>		<b>(1950741)</b>		<b>(1399894)</b>

नकदी प्रवाह विवरण (जारी...) / Cash Flow Statement (Contd....)

(₹ हजार में / ₹ in thousand)

विवरण / Particulars	2014-15	2013-14
<b>वित्तपोषण गतिविधियों से नकदी प्रवाह</b> <b>Cash Flow from Financing activities</b>		
उधार /Borrowings	21851502	20331839
उधार पर प्रदत्त ब्याज /Interest Paid on Borrowings	(6130880)	(5800438)
लाभांश (कर सहित) /Dividends (including tax)	शून्य/NIL	(5102948)
भारत सरकार को शेयरों का निर्गम /Issue of Shares to Govt of India	3200000	4000000
टियर II बांड का निर्गम एवं बेमियादी ऋण Issue of Tier II Bonds & Perpetual Debt	शून्य/NIL	शून्य/NIL
गौण ऋण का शोधन /Redemption of Sub Debt	शून्य/NIL	शून्य/NIL
<b>सी. वित्तपोषण गतिविधियों से सृजित निवल नकदी</b> <b>C. Net cash generated from Financing Activities</b>	<b>18920622</b>	<b>13428453</b>
<b>वर्ष के दौरान कुल नकदी प्रवाह (ए+बी+सी)</b> <b>Total Cash Flow during the year (A+B+C)</b>	<b>28385704</b>	<b>12243669</b>
<b>विवरण / Particulars</b>		
<b>डी. वर्ष के आरंभ में नकदी और नकदी समतुल्य</b> <b>D. Cash &amp; Cash equivalent at the beginning of the year</b>		
भारतीय रिज़र्व बैंक के पास नकदी तथा शेष Cash & Balances with RBI	88344455	78082218
बैंकों में शेष और मांग तथा अल्प सूचना पर प्राप्य धन Balances with Banks and Money at Call and Short Notice	54606567	52625135
<b>कुल /Total</b>	<b>142951022</b>	<b>130707353</b>
<b>ई. वर्ष के अंत में नकदी और नकदी समतुल्य</b> <b>E. Cash and cash equivalent at the end of the year</b>		
भारतीय रिज़र्व बैंक के पास नकदी और शेष Cash and Balances with RBI	96602231	88344455
बैंकों में शेष और मांग तथा अल्प सूचना पर प्राप्य धन Balances with Banks and Money at Call and Short Notice	74734495	54606567
<b>कुल /Total</b>	<b>171336726</b>	<b>142951022</b>
<b>वर्ष के दौरान कुल नकदी प्रवाह (ई-डी) /</b> <b>Total Cash Flow during the year (E-D)</b>	<b>28385704</b>	<b>12243669</b>

(राकेश सेठी)  
अध्यक्ष एवं प्रबंध निदेशक  
(Rakesh Sethi)  
Chairman & Managing Director

(जे. के. सिंह खर्ब)  
कार्यपालक निदेशक  
(J. K. Singh Kharb)  
Executive Director

(एन. के. साहू)  
कार्यपालक निदेशक  
(N. K. Sahoo)  
Executive Director

(ए. के. गोयल)  
महाप्रबंधक (वित्त एवं लेखा)  
(A. K. Goel)  
General Manager (F&A)

(पी. एल. प्रधान)  
उप महाप्रबंधक (वित्त एवं लेखा)  
(P. L. Pradhan)  
Dy. General Manager(F&A)

(भवेश मिश्रा)  
सहायक महाप्रबंधक (वित्त एवं लेखा)  
(Bhavesh Mishra)  
Asstt General Manager(F&A)

सम तिथि की हमारी रिपोर्ट के अनुसार / In terms of our report of even date

निदेशक / Directors:

श्री ए. उदगाता / Shri A. Udgata  
श्री संजीव कुमार शर्मा / Shri Sanjeev Kr. Sharma  
श्री अजय शुक्ला / Shri Ajay Shukla  
श्री वाई.पी. सिंह / Shri Y. P. Singh  
डॉ. बिजय कुमार साहू / Dr. Bijaya Kumar Sahoo  
श्री सारथ सुरा / Shri Sarath Sura  
श्री परवीन कुमार छोकड़ा / Shri Parveen Kumar Chhokra

कृते मे. बाटलीबाय एंड पुरोहित  
For M/s Batliboi & Purohit  
संनदी लेखाकार  
Chartered Accountants

(सीए रामन डी. हंगेकर)  
(CA Raman D. Hangekar)  
पार्टनर / Partner  
सदस्यता सं./Membership No.030615  
फर्म पंजीकरण सं./Firm Regn. No.101048W

कृते मे. खंडेलवाल ककानी एंड कं.  
For M/s Khandelwal Kakani & Co.  
संनदी लेखाकार  
Chartered Accountants

(सीए एन.पुरन्दरे)  
(CA N. Purandare)  
पार्टनर / Partner  
सदस्यता सं./Membership No.072684  
फर्म पंजीकरण सं./Firm Regn. No. 001311C

कृते मे. रघु नाथ राय एंड कं.  
For M/s Raghu Nath Rai & Co.  
संनदी लेखाकार  
Chartered Accountants

(सीए मीनल सिंह)  
(CA Meenal Singh)  
पार्टनर / Partner  
सदस्यता सं./Membership No.501975  
फर्म पंजीकरण सं./Firm Regn. No. 000451N

कृते मे. सरथ एंड एसोसिएट  
For M/s Sarath & Associates  
संनदी लेखाकार  
Chartered Accountants

(सीए एस. श्रीनिवास)  
(CA S. Srinivas)  
पार्टनर / Partner  
सदस्यता सं./Membership No.202471  
फर्म पंजीकरण सं./Firm Regn. No.005120S

कृते मे. एन. सी. बनर्जी एंड कं.  
For M/s N.C. Banerjee & Co.  
संनदी लेखाकार  
Chartered Accountants

(सीए बी. के. बिश्वास)  
(CA B.K. Biswas)  
पार्टनर / Partner  
सदस्यता सं./Membership No.055623  
फर्म पंजीकरण सं./Firm Regn. No 302081E

स्थान / Place: कोलकाता / Kolkata  
दिनांक / Date: 08.05.2015

सेवा में  
भारत के राष्ट्रपति  
वित्तीय विवरण संबंधी रिपोर्ट

To  
The President of India  
Report on the Financial Statements

- हमने 31 मार्च 2015 को यथास्थिति इलाहाबाद बैंक के स्टैंड एलोन वित्तीय विवरणों की लेखापरीक्षा की है जिसमें 31 मार्च 2015 को यथास्थिति तुलनपत्र, उस वर्ष को समाप्त अवधि हेतु लाभ-हानि लेखा तथा नकदी प्रवाह विवरण एवं महत्वपूर्ण लेखा नीतियों का सार तथा उनसे संबंधित अन्य व्याख्यात्मक सूचना समाविष्ट है। इन वित्तीय विवरणों में हमारे द्वारा लेखापरीक्षित 1 फारेक्स सह ट्रेजरी शाखा सहित 20 शाखाएं, शाखा लेखापरीक्षकों द्वारा लेखापरीक्षित 1365 शाखाएं और स्थानीय लेखापरीक्षक द्वारा लेखापरीक्षित 1 विदेशी शाखा शामिल है। हमारे द्वारा लेखापरीक्षित एवं अन्य लेखापरीक्षित शाखाओं का चयन बैंक द्वारा भारतीय रिजर्व बैंक द्वारा जारी दिशानिर्देशों के अनुसार किया गया है। इसमें 1770 शाखाओं के तुलनपत्र एवं लाभ हानि विवरण शामिल हैं जो लेखापरीक्षा के अधीन नहीं थे। इन अलेखापरीक्षित शाखाओं में अग्रिमों का 8.95 प्रतिशत, जमाराशि का 28.12 प्रतिशत, ब्याज आय का 6.11 प्रतिशत तथा ब्याज व्यय का 24.15 प्रतिशत शामिल है।

- We have audited the accompanying standalone financial statements of ALLAHABAD BANK as at 31<sup>st</sup> March, 2015, which comprise the Balance Sheet as at March 31, 2015, and Profit and Loss Account and the cash flow statement for the year then ended and a summary of significant accounting policies and other explanatory information thereon. Incorporated in these financial statements are the returns of 20 branches including 1 Forex cum Treasury Branch, audited by us and 1365 branches audited by branch auditors and one overseas branch audited by local auditor. The branches audited by us and those audited by other auditors have been selected by the Bank in accordance with the guidelines issued to the Bank by the Reserve Bank of India. Also incorporated in the Balance Sheet and the Statement of Profit and Loss are the returns from 1770 branches which have not been subjected to audit. These unaudited branches account for 8.95 percent of advances, 28.12 percent of deposits, 6.11 percent of interest income and 24.15 percent of interest expenses.

**वित्तीय विवरणों हेतु प्रबंधन का दायित्व**

**Management's Responsibility for the Financial Statements**

- बैंकिंग विनियमन अधिनियम, 1949 की धारा 29, भारत में सामान्यतः स्वीकृत लेखा सिद्धांतों के साथ साथ बैंकों पर यथाप्रयोज्य भारतीय सनदीलेखाकर संस्थान विनिर्दिष्ट लेखामानकों में निर्धारित अभिज्ञान और मापन सिद्धांतों और समय समय पर भारतीय रिजर्व बैंक द्वारा जारी दिशानिर्देशों और परिपत्रों के अनुसार इन वित्तीय विवरणों को तैयार करने का दायित्व प्रबंधन का है। इस दायित्व में समेकित वित्तीय विवरणों को तैयार करने हेतु प्रासंगिक आंतरिक नियंत्रण को तैयार करना, कार्यान्वयन करना और उसका रखरखाव करना शामिल है जो महत्वपूर्ण मिथ्या विवरण, धोखाधड़ी अथवा चूक के कारण, से मुक्त हो।

- Management is responsible for the preparation of these financial statements in accordance with section 29 of the Banking Regulation Act, 1949 of India, accounting principles generally accepted in India along with the recognition and measurement principles laid down in the Accounting Standards specified by Institute of Chartered Accountants of India so far as they are applicable to the Bank and guidelines and circulars issued by Reserve Bank of India from time to time. This responsibility includes the design, implementation and maintenance of internal control relevant to the preparation of the financial statements that are free from material misstatement, whether due to fraud or error.

**लेखापरीक्षकों का दायित्व**

**Auditor's Responsibility**

- हमारा दायित्व हमारी लेखापरीक्षा पर आधारित इन वित्तीय विवरणों पर अपनी राय देना है। हमने अपनी लेखापरीक्षा भारतीय सनदी लेखाकार संस्थान द्वारा जारी मानक लेखापरीक्षा के अनुसार की है। उन मानकों में यह अपेक्षित है कि हम नीतिपरक अपेक्षाओं का अनुपालन करें और योजना बना कर लेखापरीक्षा को निष्पादित करें जिससे समुचित आश्वासन प्राप्त हो कि क्या समेकित वित्तीय विवरण महत्वपूर्ण मिथ्या विवरण से मुक्त हैं।
- किसी लेखापरीक्षा में राशि के बारे में लेखापरीक्षा साक्ष्य प्राप्त करने की प्रक्रिया निष्पादित की जाती है और एवं वित्तीय विवरणों में प्रकटीकरण किया जाता है। चुनी जाने वाली प्रक्रिया लेखापरीक्षक के निर्णय पर धारित होती है जिसमें वित्तीय विवरणों में महत्वपूर्ण मिथ्या विवरण के जोखिम का निर्धारण, कपट अथवा चूक के कारण, शामिल होता है। इन जोखिमों का निर्धारण करने में लेखापरीक्षक बैंक की तैयारी और लेखापरीक्षा विवरणों के उचित प्रस्तुतीकरण से संबंधित प्रासंगिक आंतरिक नियंत्रण को ध्यान में रखते हैं और परिस्थितियों के अनुरूप उचित लेखापरीक्षा प्रक्रिया निर्धारित करते हैं। लेखापरीक्षा में प्रयोग में लाई गई लेखा नीतियों की उपयुक्तता एवं

- Our responsibility is to express an opinion on these financial statements based on our audit. We conducted our audit in accordance with the Standards on Auditing issued by the Institute of Chartered Accountants of India. Those Standards require that we comply with ethical requirements and plan and perform the audit to obtain reasonable assurance about whether the financial statements are free from material misstatement.
- An audit involves performing procedures to obtain audit evidence about the amounts and disclosures in the financial statements. The procedures selected depend on the auditors' judgment, including the assessment of the risks of material misstatement of the financial statements, whether due to fraud or error. In making those risk assessments, the auditor considers internal control relevant to the Bank's preparation and fair presentation of the financial statements in order to design audit procedures that are appropriate in the circumstances. An audit also includes evaluating the appropriateness of accounting policies used and the

प्रबंधन द्वारा किए गए लेखा प्राक्कलनों की समुचितता के साथ साथ समेकित वित्तीय विवरणों के समग्रतः प्रस्तुतीकरण का मूल्यांकन शामिल होता है।

5. हमारा विश्वास है कि हमारे द्वारा प्राप्त लेखापरीक्षा साक्ष्य हमारी लेखापरीक्षा राय प्रदान करने हेतु पर्याप्त एवं समुचित है।

#### अभिमत

6. हमारी राय में, जैसा कि बैंक की बहियों से प्रदर्शित होता है, और हमारी सर्वोत्तम जानकारी तथा हमें दिए गए स्पष्टीकरण के अनुसार:
- (i) तुलनपत्र, उसमें दिए गए नोट के साथ पठित, एक पूर्ण एवं उचित तुलनपत्र है जिसमें सभी आवश्यक विवरण दिए गए हैं इसे उचित रूप से तैयार किया गया है, जिससे बैंक के कार्यों की 31 मार्च 2015 को यथास्थिति सही और उचित स्थिति प्रकट हो और यह सामान्यतः भारत में स्वीकृत लेखा सिद्धांतों के अनुरूप है;
- (ii) लाभ हानि खाता, उसमें दिए गए नोट के साथ पठित, सामान्यतः भारत में स्वीकृत लेखा सिद्धांतों के अनुरूप खातों द्वारा शामिल वर्ष के लाभ का सही शेष दर्शाता है; और
- (iii) नकदी प्रवाह विवरण उस तिथि को समाप्त वर्ष हेतु नकदी प्रवाह की सही और उचित स्थिति दर्शाता है।

#### अन्य विधिक एवं नियामक अपेक्षाओं संबंधी रिपोर्ट

7. तुलन पत्र एवं लाभ हानि खाता बैंकिंग विनियमन अधिनियम, 1949 की तीसरी अनुसूची के क्रमशः फार्म "ए" एवं "बी" में तैयार किए गए हैं।
8. उपर्युक्त पैराग्राफ 1 से 5 में उल्लिखित लेखापरीक्षा की सीमाओं के आधार पर एवं बैंककारी कंपनी (उपक्रमों का अर्जन एवं अंतरण) अधिनियम, 1970 द्वारा यथा अपेक्षित तथा उसमें प्रकट सीमाओं के अधीन, हम रिपोर्ट करते हैं कि:
- (ए) हमने वे सभी सूचनाएँ एवं स्पष्टीकरण प्राप्त किए हैं जो हमारी सर्वोत्तम जानकारी एवं विश्वास के अनुसार लेखापरीक्षा के प्रयोजनार्थ आवश्यक थे तथा हमने उन्हें संतोषजनक पाया है।
- (बी) हमारी जानकारी में आए बैंक के लेनदेन बैंक के अधिकारों के अंतर्गत हैं।
- (सी) बैंक की शाखाओं एवं कार्यालयों से प्राप्त विवरणियाँ हमारी लेखापरीक्षा के लिए पर्याप्त पाई गई हैं।
9. हमारी राय में लेखापरीक्षा हेतु तुलनपत्र, लाभ-हानि लेखा और नकदी प्रवाह विवरण प्रयोज्य लेखा मानकों के अनुरूप हैं।

कृते मे. बाटलीबाय एंड पुरोहित  
For M/s Batliboi & Purohit  
सनदी लेखाकार  
Chartered Accountants  
(सीए रमन डी. हंगेकर)  
(CA Raman D. Hangekar)  
पार्टनर / Partner  
सदस्यता सं./Membership No.030615  
फर्म पंजीकरण सं./Firm Regn. No.101048W

कृते मे. रघु नाथ राय एंड कं.  
For M/s Raghunath Rai & Co.  
सनदी लेखाकार  
Chartered Accountants  
(सीए मीनल सिंह)  
(CA Meenal Singh)  
पार्टनर / Partner  
सदस्यता सं./Membership No.501975  
फर्म पंजीकरण सं./Firm Regn. No. 000451N

कृते मे. सारथ एंड एसोसिएट  
For M/s Sarath & Associates  
सनदी लेखाकार  
Chartered Accountants  
(सीए एस. श्रीनिवास)  
(CA S. Srinivas)  
पार्टनर / Partner  
सदस्यता सं./Membership No.202471  
फर्म पंजीकरण सं./Firm Regn. No.005120S

reasonableness of the accounting estimates made by management, as well as evaluating the overall presentation of the financial statements.

5. We believe that the audit evidence we have obtained is sufficient and appropriate to provide a basis for our audit opinion.

#### Opinion

6. In our opinion, as shown by books of bank, and to the best of our information and according to the explanations given to us :
- (i) the Balance Sheet, read with the notes thereon is a full and fair Balance Sheet containing all the necessary particulars, is properly drawn up so as to exhibit a true and fair view of state of affairs of the Bank as at 31<sup>st</sup> March 2015 in conformity with accounting principles generally accepted in India;
- (ii) the Profit and Loss Account, read with the notes thereon shows a true balance of profit in conformity with accounting principles generally accepted in India, for the year covered by the accounts ; and
- (iii) the Cash Flow Statement gives a true and fair view of the cash flows for the year ended on that date.

#### Report on Other Legal and Regulatory Requirements

7. The Balance Sheet and the Profit and Loss Account have been drawn up in Forms "A" and "B" respectively of the Third Schedule to the Banking Regulation Act, 1949.
8. Subject to the limitations of the audit indicated in paragraph 1 to 5 above and as required by the Banking Companies (Acquisition and Transfer of Undertakings) Act, 1970 and subject also to the limitations of disclosure required therein, we report that:
- a) We have obtained all the information and explanations which to the best of our knowledge and belief, were necessary for the purposes of our audit and have found them to be satisfactory.
- b) The transactions of the Bank, which have come to our notice have been within the powers of the Bank.
- c) The returns received from the offices and branches of the Bank have been found adequate for the purposes of our audit.
9. In our opinion, the Balance Sheet, Profit and Loss Account and Cash Flow Statement comply with the applicable accounting standards.

कृते मे. खंडेलवाल ककानी एंड कं.  
For M/s Khandelwal Kakani & Co.  
सनदी लेखाकार  
Chartered Accountants  
(सीए एन. पुरन्दरे)  
(CA N. Purandare)  
पार्टनर / Partner  
सदस्यता सं./Membership No.072684  
फर्म पंजीकरण सं./Firm Regn. No. 001311C

कृते मे. एन. सी. बनर्जी एंड कं.  
For M/s N.C. Banerjee & Co.  
सनदी लेखाकार  
Chartered Accountants  
(सीए बी. के. बिश्वास)  
(CA B.K. Biswas)  
पार्टनर / Partner  
सदस्यता सं./Membership No.055623  
फर्म पंजीकरण सं./Firm Regn. No 302081E

स्थान/Place: कोलकाता/Kolkata

दिनांक/Date: 08.05.2015



**इ ला हा बा द बैंक**  
**ALLAHABAD BANK**

31 मार्च, 2015 को यथास्थिति समेकित तुलन-पत्र  
Consolidated Balance Sheet as on 31<sup>st</sup> March, 2015

(₹ करोड़ में) (₹ In Crore)

विवरण PARTICULARS	अनुसूची SCHEDULE	यथास्थिति AS ON 31.03.2015	यथास्थिति AS ON 31.03.2014
<b>पूंजी और देयताएं / CAPITAL &amp; LIABILITIES</b>			
पूंजी/Capital	1	571.38	544.61
प्रारक्षितियां एवं अधिशेष/Reserves & Surplus	2	12335.34	11496.68
जमा राशियाँ/Deposits	3	193376.00	190834.90
उधार/Borrowings	4	14328.50	12138.98
अन्य देयताएं और प्रावधान/Other Liabilities and Provisions	5	7068.44	5936.77
<b>कुल /Total</b>		<b>227679.66</b>	<b>220951.94</b>
<b>आस्तियाँ / ASSETS</b>			
भारतीय रिज़र्व बैंक में नकदी और शेष / Cash and Balances with Reserve Bank of India	6	9660.29	8834.52
बैंकों में शेष और मांग तथा अल्प सूचना पर देय धन / Balances with Banks and Money at Call and Short Notice	7	7481.08	5481.08
विनिधान/Investments	8	56952.83	64376.24
ऋण एवं अग्रिम /Loans & Advances	9	149877.11	138007.56
अचल आस्तियाँ /Fixed Assets	10	1413.33	1316.33
अन्य आस्तियाँ / Other Assets	11	2295.02	2936.21
समेकन पर साख / Goodwill on Consolidation			
लाभ एवं हानि खाते का नाम शेष / Debit Balance of Profit and Loss A/C			
<b>कुल /Total</b>		<b>227679.66</b>	<b>220951.94</b>
आकस्मिक देयताएं / Contingent Liabilities	12	109888.03	73358.67
समाहरण के लिए बिल / Bills for Collection		9221.44	11805.17
महत्वपूर्ण लेखा नीतियाँ / Significant Accounting Policies	18		
लेखा टिप्पणी / Notes on Accounts	19		
ऊपर संदर्भित अनुसूचियाँ लेखे का अभिन्न अंग हैं/ The schedules referred to above form an integral part of the Accounts			

(राकेश सेठी)  
अध्यक्ष एवं प्रबंध निदेशक  
(Rakesh Sethi)  
Chairman & Managing Director

(जे. के. सिंह खर्ब)  
कार्यपालक निदेशक  
(J. K. Singh Kharb)  
Executive Director

(एन. के. साहू)  
कार्यपालक निदेशक  
(N. K. Sahoo)  
Executive Director

(ए. के. गोयल)  
महाप्रबंधक (वित्त एवं लेखा)  
(A. K. Goel)  
General Manager (F&A)

(पी. एल. प्रधान)  
उप महाप्रबंधक (वित्त एवं लेखा)  
(P. L. Pradhan)  
Dy. General Manager (F&A)

(भवेश मिश्रा)  
सहायक महाप्रबंधक (वित्त एवं लेखा)  
(Bhavesh Mishra)  
Asstt General Manager (F&A)

निदेशक / Directors:

श्री ए. उदगाता / Shri A. Udgata  
श्री संजीव कुमार शर्मा / Shri Sanjeev Kr. Sharma  
श्री अजय शुक्ला / Shri Ajay Shukla  
श्री वाई. पी. सिंह / Shri Y. P. Singh  
डॉ. बिजय कुमार साहू / Dr. Bijaya Kumar Sahoo  
श्री सारथ सूरा / Shri Sarath Sura  
श्री परवीन कुमार छोकड़ा / Shri Parveen Kumar Chhokra

सम तिथि की हमारी रिपोर्ट के अनुसार / In terms of our report of even date

कृते मे. बाटलीबाय एंड पुरोहित  
For M/s Batliboi & Purohit  
सनदी लेखाकार  
Chartered Accountants  
(सीए रमन डी. हंगेकर)  
(CA Raman D. Hangekar)  
पार्टनर / Partner  
सदस्यता सं./Membership No.030615  
फर्म पंजीकरण सं./Firm Regn. No.101048W

कृते मे. खंडेलवाल ककानी एंड कं.  
For M/s Khandelwal Kakani & Co.  
सनदी लेखाकार  
Chartered Accountants  
(सीए एन. पुरन्दरे)  
(CA N. Purandare)  
पार्टनर / Partner  
सदस्यता सं./Membership No.072684  
फर्म पंजीकरण सं./Firm Regn. No. 001311C

कृते मे. रघु नाथ राय एंड कं.  
For M/s Raghu Nath Rai & Co.  
सनदी लेखाकार  
Chartered Accountants

कृते मे. सरथ एंड एसोसिएट्स  
For M/s Sarath & Associates  
सनदी लेखाकार  
Chartered Accountants

कृते मे. एन. सी. बनर्जी एंड कं.  
For M/s N.C. Banerjee & Co.  
सनदी लेखाकार  
Chartered Accountants

(सीए मीनल सिंह)  
(CA Meenal Singh)  
पार्टनर / Partner

(सीए एस. श्रीनिवास)  
(CA S. Srinivas)  
पार्टनर / Partner

(सीए बी. के. बिश्वास)  
(CA B.K. Biswas)  
पार्टनर / Partner

सदस्यता सं./Membership No.501975  
फर्म पंजीकरण सं./Firm Regn. No. 000451N

सदस्यता सं./Membership No.202471  
फर्म पंजीकरण सं./Firm Regn. No.005120S

सदस्यता सं./Membership No.055623  
फर्म पंजीकरण सं./Firm Regn. No 302081E

स्थान / Place: कोलकाता / Kolkata  
दिनांक / Date: 08.05.2015

# इ ला हा बा द बैं क ALLAHABAD BANK

31 मार्च, 2015 को समाप्त वर्ष हेतु समेकित लाभ व हानि लेखा  
Consolidated Profit & Loss Account for the year ended 31<sup>st</sup> March, 2015

(₹ करोड़ में) (₹ In Crore)

विवरण PARTICULARS	अनुसूची SCHEDULE	यथास्थिति AS ON 31.03.2015	यथास्थिति AS ON 31.03.2014
<b>I. आय / Income</b>			
अर्जित ब्याज / Interest earned	13	19749.06	18775.60
अन्य आय / Other income	14	2124.58	2274.20
<b>कुल /Total</b>		<u><b>21873.64</b></u>	<u><b>21049.80</b></u>
<b>II. व्यय / EXPENDITURE</b>			
व्यय किया गया ब्याज / Interest expended	15	13537.34	13434.56
परिचालन व्यय / Operating expenses	16	3857.02	3583.91
प्रावधान और आकस्मिक व्यय / Provisions & Contingencies		3848.14	2850.58
<b>कुल /Total</b>		<u><b>21242.50</b></u>	<u><b>19869.05</b></u>
एसोसिएट्स से आय/हानि का अंश			
Share of earnings/loss in Associates	17	17.89	7.68
अल्पसंख्यक ब्याज घटाने से पूर्व वर्ष का समेकित निवल लाभ/(हानि)			
Consolidated Net profit/(loss) for the year before deducting Minorities' Interest		649.03	1188.43
घटाएं : अल्पसंख्यक ब्याज समूह से संबद्ध वर्ष हेतु समेकित लाभ/(हानि) / Less: Minorities' Interest			
Consolidated profit/(loss) for the year attributable to the group		शून्य/NIL 649.03	शून्य/NIL 1188.43
जोड़ें: समूह से संबद्ध समेकित लाभ/(हानि) अग्रानीत			
Add: Brought forward consolidated profit/(loss) attributable to the group		519.93	373.33
<b>कुल /Total</b>		<u><b>1168.96</b></u>	<u><b>1561.76</b></u>
<b>III. विनियोजन / APPROPRIATIONS</b>			
सांविधिक प्रारक्षितियों को अंतरण / Transfer to Statutory Reserves		160.47	295.97
अन्य प्रारक्षितियों को अंतरण / Transfer to Other Reserves		332.60	585.02
अंतरिम / प्रस्तावित लाभांश (लाभांश पर कर सहित)		113.72	160.84
समेकित तुलन पत्र में अग्रणीत शेष		562.17	519.93
Balance carried over to consolidated Balance Sheet		<u><b>1168.96</b></u>	<u><b>1561.76</b></u>
<b>कुल /Total</b>		<u><b>1168.96</b></u>	<u><b>1561.76</b></u>
महत्वपूर्ण लेखा नीतियां/Significant Accounting Policies			
लेखा टिप्पणियां/Notes on Accounts	18 19		
प्रति शेयर अर्जन (बेसिक व डाइल्यूटेड) (₹){अनु.19 (7.7) का संदर्भ लें } / Earnings per share (Basic and Diluted) (₹) {refer Sch.19 (7.7)}			
		11.91	23.21
ऊपर संदर्भित अनुसूचियाँ लेखे का अभिन्न अंग हैं/ The schedules referred to above form an integral part of the Accounts			

(राकेश सेठी) अध्यक्ष एवं प्रबंध निदेशक (Rakesh Sethi) Chairman & Managing Director	(जे. के. सिंह खर्ब) कार्यपालक निदेशक (J. K. Singh Kharb) Executive Director	(एन. के. साह) कार्यपालक निदेशक (N. K. Sahoo) Executive Director	(ए. के. गोयल) महाप्रबंधक (वित्त एवं लेखा) (A. K. Goel) General Manager (F&A)	(पी. एल. प्रधान) उप महाप्रबंधक (वित्त एवं लेखा) (P. L. Pradhan) Dy. General Manager(F&A)	(भवेश मिश्रा) सहायक महाप्रबंधक (वित्त एवं लेखा) (Bhavesh Mishra) Asstt General Manager(F&A)
---	--	--	---	---	--

निदेशक / Directors:		सम तिथि की हमारी रिपोर्ट के अनुसार / In terms of our report of even date			
श्री ए. उदगाता / Shri A. Udgata	श्री संजीव कुमार शर्मा / Shri Sanjeev Kr. Sharma	कृते मे. बाटलीबाय एंड पुरोहित For M/s Batliboi & Purohit सनदी लेखाकार Chartered Accountants (सीए रमन डी. हंगेकर) (CA Raman D. Hangekar) पार्टनर / Partner सदस्यता सं./Membership No.030615 फर्म पंजीकरण सं./Firm Regn. No.101048W		कृते मे. खंडेलवाल ककानी एंड कं. For M/s Khandelwal Kakani & Co. सनदी लेखाकार Chartered Accountants (सीए एन. पुरन्दरे) (CA N. Purandare) पार्टनर / Partner सदस्यता सं./Membership No.072684 फर्म पंजीकरण सं./Firm Regn. No. 001311C	
श्री अजय शुक्ला / Shri Ajay Shukla	श्री वाई. पी. सिंह / Shri Y. P. Singh	कृते मे. रघु नाथ राय एंड कं. For M/s Raghu Nath Rai & Co. सनदी लेखाकार Chartered Accountants (सीए मीनल सिंह) (CA Meenal Singh) पार्टनर / Partner सदस्यता सं./Membership No.501975 फर्म पंजीकरण सं./Firm Regn. No. 000451N		कृते मे. सारथ एंड एसोसिएट्स For M/s Sarath & Associates सनदी लेखाकार Chartered Accountants (सीए एस. श्रीनिवास) (CA S. Srinivas) पार्टनर / Partner सदस्यता सं./Membership No.202471 फर्म पंजीकरण सं./Firm Regn. No.005120S	
श्री डॉ. बिजय कुमार साहू / Dr. Bijaya Kumar Sahoo	श्री सारथ सुरा / Shri Sarath Sura	कृते मे. एन. सी. बनर्जी एंड कं. For M/s N.C. Banerjee & Co. सनदी लेखाकार Chartered Accountants (सीए बी. के. बिश्वास) (CA B.K. Biswas) पार्टनर / Partner सदस्यता सं./Membership No.055623 फर्म पंजीकरण सं./Firm Regn. No 302081E			
श्री परवीन कुमार छोकड़ा / Shri Parveen Kumar Chhokra					

स्थान / Place: कोलकाता / Kolkata  
दिनांक / Date: 08.05.2015

अनुसूची	SCHEDULE	
विवरण Particulars	यथास्थिति / As on 31.03.2015 (₹ करोड़ में) (₹ in Crore)	यथास्थिति / As on 31.03.2014 (₹ करोड़ में) (₹ in Crore)
<b>अनुसूची 1 - पूँजी</b>		
<b>SCHEDULE 1 - CAPITAL</b>		
प्राधिकृत पूँजी / Authorised Capital	3000.00	3000.00
निर्गमित पूँजी (57,13,78,618 शेयर, प्रत्येक ₹10)/ Issued Capital (57,13,78,618 Shares of ₹ 10.each)	571.38	544.61
अभिदत्त पूँजी (57,13,78,618 शेयर, प्रत्येक ₹10)/ Subscribed Capital (57,13,78,618 Shares of ₹10 each)	571.38	544.61
मांगी गई पूँजी (57,13,78,618 शेयर, प्रत्येक ₹10) Called-up Capital (57,13,78,618 Shares of ₹ 10 each)	571.38	544.61
घटाएँ: अदत्त मांगें / Less: Calls unpaid	शून्य/NIL	शून्य/NIL
जोड़ें: जब्त शेयर / Add: Forfeited shares	शून्य/NIL	शून्य/NIL
<b>कुल / Total</b>	<b>571.38</b>	<b>544.61</b>
<b>अनुसूची 2 - प्रारक्षितियां और अधिशेष</b>		
<b>SCHEDULE 2 - RESERVES &amp; SURPLUS</b>		
<b>विवरण / Particulars</b>		
सांविधिक प्रारक्षितियां / Statutory Reserves	3219.50	3062.17
पूँजी प्रारक्षितियां / Capital Reserves	1273.00	1250.96
समेकन पर पूँजी प्रारक्षितियां / Capital Reserves on Consolidation	64.25	64.25
शेयर प्रीमियम / Share Premium	2444.73	2151.49
राजस्व एवं अन्य प्रारक्षितियां / Revenue and other Reserves	4771.69	4447.88
लाभ एवं हानि खाते में शेष / Balance in Profit and Loss Account	562.17	519.93
<b>कुल / Total</b>	<b>12335.34</b>	<b>11496.68</b>
<b>SCHEDULE 2A - MINORITIES INTEREST</b>		
मूल-अनुषंगी संबंध के अस्तित्व में आने की तिथि को अल्पांश ब्याज Minority interest at the date on which the parent - subsidiary relationship came into existence	शून्य/NIL	शून्य/NIL
परवर्ती वृद्धि / कमी /Subsequent increase / decrease	शून्य/NIL	शून्य/NIL
तुलन पत्र की तिथि को अल्पांश ब्याज /Minority interest on the date of Balance Sheet	शून्य/NIL	शून्य/NIL
<b>अनुसूची 3 - जमाराशियां</b>		
<b>SCHEDULE 3 - DEPOSITS</b>		
<b>विवरण / Particulars</b>		
ए/A. I. मांग निक्षेप / Demand Deposits		
(i) बैंक से / From banks	15.53	49.15
(ii) अन्य से / From others	8913.82	9047.60
II. बचत बैंक जमा / Savings Bank Deposits	55955.76	50727.60
III. मीयादी जमा / Term Deposits		
(i) बैंक से / From banks	1073.21	1059.36
(ii) अन्य से / From others	127417.68	129951.19
<b>कुल / Total (I, II, III)</b>	<b>193376.00</b>	<b>190834.90</b>
B. (i) भारत से स्थित शाखाओं के निक्षेप / Deposits of branches in India	190974.46	189160.18
(ii) भारत के बाहर स्थित शाखाओं के निक्षेप / Deposits of branches outside India	2401.54	1674.72
<b>कुल / Total (I and II)</b>	<b>193376.00</b>	<b>190834.90</b>

अनुसूची	SCHEDULE	
विवरण Particulars	यथास्थिति / As on 31.03.2015 (₹ करोड़ में) (₹ in Crore)	यथास्थिति / As on 31.03.2014 (₹ करोड़ में) (₹ in Crore)

#### अनुसूची 4 - उधार

#### SCHEDULE 4 - BORROWINGS

##### विवरण/Particulars

I. भारत में उधार / Borrowings in India		
(i) भारतीय रिज़र्व बैंक / Reserve Bank of India	200.00	900.00
(ii) अन्य बैंक / Other banks	12.58	8.21
(iii) अन्य संस्थाएं एवं अभिकरण / Other institutions and agencies	594.69	227.15
(iv) गौण नवोन्मेष बेमीयादी ऋण लिखत/ Subordinated Innovative Perpetual Debt Instrument	300.00	300.00
(v) गौण ऋण-अपर टियर II पूँजी / Subordinated Debt - Upper Tier II Capital	1000.00	1000.00
(vi) गौण ऋण- टियर II पूँजी / Subordinated Debt - Tier II Capital	2911.90	2411.90
II. भारत के बाहर उधार / Borrowings outside India	9309.33	7291.72
<b>कुल /Total (I and II)</b>	<b>14328.50</b>	<b>12138.98</b>
उपर्युक्त I और II में सम्मिलित प्रतिभूत उधार Secured borrowings included in I and II above	शून्य/NIL	शून्य/NIL

#### अनुसूची 5 - अन्य देयताएं एवं प्रावधान

#### SCHEDULE 5 - OTHER LIABILITIES AND PROVISIONS

##### विवरण / Particulars

I. संदेय बिल / Bills payable	641.53	449.24
II. अंतर-कार्यालयीन समायोजन (निवल) / Inter-office adjustments (net)	304.13	223.88
III. उपचित ब्याज / Interest accrued	590.69	577.92
VI. आस्थगित कर देयताएं / Deferred Tax Liabilities	59.92	373.86
V. अन्य (प्रावधान सहित) / Others (including provisions)	5472.17	4311.87
<b>कुल /Total</b>	<b>7068.44</b>	<b>5936.77</b>
	<b>227679.66</b>	<b>220951.94</b>

#### अनुसूची 6 - भारतीय रिज़र्व बैंक में नकदी और शेष

#### SCHEDULE 6 - CASH AND BALANCES WITH RESERVE BANK OF INDIA

##### विवरण / Particulars

I. रोकड़ शेष (विदेशी करेंसी नोट सहित)/ Cash in hand (including foreign currency notes)	594.36	539.31
II. भारतीय रिज़र्व बैंक में शेष / Balances with Reserve Bank of India		
(i) चालू खाते में / In Current Account	9065.93	8295.21
(ii) अन्य खातों में / In Other Accounts	शून्य/NIL	शून्य/NIL
<b>कुल / Total (I &amp; II)</b>	<b>9660.29</b>	<b>8834.52</b>

अनुसूची	SCHEDULE	
विवरण Particulars	यथास्थिति / As on 31.03.2015 (₹ करोड़ में) (₹ in Crore)	यथास्थिति / As on 31.03.2014 (₹ करोड़ में) (₹ in Crore)

अनुसूची - 7 बैंकों में शेष और मांग तथा अल्प सूचना पर प्राप्य धन

**SCHEDULE 7 - BALANCES WITH BANKS AND MONEY AT CALL & SHORT NOTICE**

**विवरण / Particulars**

I. भारत में / In India		
(i) बैंकों में शेष / Balances with banks		
(ए)/(a) चालू खातों में / In Current accounts	83.09	68.11
(बी)/(b) अन्य जमा खातों में / In Other Deposit accounts	1750.26	720.02
(ii) मांग तथा अल्प सूचना पर प्राप्य धन / Money at call and short notice		
(ए)/(a) बैंकों में / With banks	शून्य/NIL	200.00
(बी)/(b) अन्य संस्थाओं में / With other institutions	शून्य/NIL	शून्य/NIL
<b>कुल / Total</b>	<b>1833.35</b>	<b>988.13</b>
II. भारत के बाहर / Outside India		
(ए)/(a) चालू खातों में / In Current account	1429.00	1107.75
(बी)/(b) अन्य जमा खातों में / In Other Deposit accounts	शून्य/NIL	शून्य/NIL
(सी)/(c) मांग तथा अल्प सूचना पर प्राप्य धन / Money at call and short notice	4218.73	3385.20
<b>कुल / Total</b>	<b>5647.73</b>	<b>4492.95</b>
<b>कुल योग / Grand Total (I &amp; II)</b>	<b>7481.08</b>	<b>5481.08</b>

अनुसूची 8 - विनिधान

**SCHEDULE 8 - INVESTMENTS**

**विवरण / Particulars**

I. भारत में विनिधान / Investment in India in		
(i) सरकारी प्रतिभूतियां / Government securities	45833.66	50046.87
(ii) अन्य अनुमोदित प्रतिभूतियां / Other approved securities	47.60	45.53
(iii) शेयर / Shares	376.46	442.59
(iv) डिबेंचर और बंध पत्र / Debentures and Bonds	5163.59	6292.06
(v) एसोसिएट्स में विनिधान / Investment in Associates	236.18	207.76
(vi) अन्य (म्युचुअल फंड्स यूटीआई आदि) / Others (Mutual Funds, UTI etc)	5295.34	7341.43
<b>कुल / Total</b>	<b>56952.83</b>	<b>64376.24</b>
II. भारत के बाहर विनिधान / Investments outside India in		
(i) सरकारी प्रतिभूतियां (स्थानीय प्राधिकरणों सहित) Government securities( including local authorities)	शून्य/NIL	शून्य/NIL
(ii) एसोसिएट्स में विनिधान / Investment in Associates	शून्य/NIL	शून्य/NIL
(iii) अन्य विनिधान / Other Investments	शून्य/NIL	शून्य/NIL
<b>कुल / Total</b>	<b>शून्य/NIL</b>	<b>शून्य/NIL</b>
<b>कुल योग / Grand Total (I) &amp; (II)</b>	<b>56952.83</b>	<b>64376.24</b>
III. भारत में विनिधान / Investment in India		
(i) विनिधान का सकल मूल्य / Gross value of Investments	57255.61	64768.07
(ii) अवक्षय हेतु सकल प्रावधान / Aggregate of Provisions for Depreciation	302.78	391.83
(iii) निवल विनिधान / Net Investment	<b>56952.83</b>	<b>64376.24</b>
(iv) भारत के बाहर विनिधान / Investment outside India		
(i) विनिधान का सकल मूल्य / Gross value of Investments	शून्य/NIL	शून्य/NIL
(ii) अवक्षय हेतु सकल प्रावधान / Aggregate of Provisions for Depreciation	शून्य/NIL	शून्य/NIL
(iii) निवल निवेश / Net Investment	शून्य/NIL	शून्य/NIL

अनुसूची	SCHEDULE	
विवरण Particulars	यथास्थिति / As on 31.03.2015 (₹ करोड़ में) (₹ in Crore)	यथास्थिति / As on 31.03.2014 (₹ करोड़ में) (₹ in Crore)
<b>अनुसूची 9 - अग्रिम</b>		
<b>SCHEDULE 9 -ADVANCES</b>		
<b>विवरण / Particulars</b>		
ए/А. (i) क्रय किये गए एवं भुनाए गए बिल / Bills purchased and discounted	3877.07	2179.56
(ii) नकदी ऋण, ओवरड्राफ्ट और मांग पर प्रतिसंदेय ऋण Cash credits, overdrafts and loans repayable on demand	65832.73	62438.88
(iii) मीयादी ऋण / Term loans	80167.31	73389.12
<b>कुल /Total</b>	<b>149877.11</b>	<b>138007.56</b>
बी/В. (i) मूर्त आस्तियों द्वारा प्रतिभूत/ Secured by tangible assets (बही ऋण पर अग्रिम सहित/Includes advances against book debts)	136532.52	124012.78
(ii) बैंक/सरकारी प्रत्याभूतियों द्वारा संरक्षित / Covered by Bank/ Government Guarantees	5390.80	3708.20
(iii) अप्रतिभूत/Unsecured	7953.79	10286.58
<b>कुल /Total</b>	<b>149877.11</b>	<b>138007.56</b>
सी/С. I. भारत में अग्रिम /Advances in India		
(I) प्राथमिकता क्षेत्र /Priority sector	53909.66	46663.92
(ii) सार्वजनिक क्षेत्र / Public sector	13052.66	13605.46
(iii) बैंक / Banks	शून्य/NIL	शून्य/NIL
(iv) अन्य /Others	75028.47	71876.05
<b>कुल /Total</b>	<b>141990.79</b>	<b>132145.43</b>
सी/С. II. Advances outside India		
(I) बैंकों से प्राप्य /Due from banks	3606.00	1318.13
(ii) अन्य से प्राप्य / Due from others	शून्य/NIL	शून्य/NIL
(ए/а) क्रय किए गए और भुनाए गए बिल / Bills purchased & discounted	907.53	87.75
(बी/б) समूहित ऋण / Syndicated Loans	3069.77	2098.43
(सी/с) अन्य /Others	303.02	2357.82
<b>कुल /Total</b>	<b>7886.32</b>	<b>5862.13</b>
<b>कुल योग (सी I+ सी II) /Grand Total (C I+ C II)</b>	<b>149877.11</b>	<b>138007.56</b>

### अनुसूची 10 - अचल आस्तियाँ

#### SCHEDULE 10 - FIXED ASSETS

##### विवरण / Particulars

##### I. परिसर /Premises

पूर्ववर्ती वर्ष के 31 मार्च की स्थिति के अनुसार लागत पर

At cost as on 31<sup>st</sup> March of the preceding year

वर्ष के दौरान परिवर्धन / Additions during the year

वर्ष के दौरान पुनर्मूल्यांकित / Revalued during the year

वर्ष के दौरान कटौती / Deductions during the year

आज की तारीख तक अवक्षय / Depreciation to date

**कुल /Total I**

1070.83

1043.04

4.65

27.80

शून्य/NIL

शून्य/NIL

-0.11

0.01

103.30

95.04

**972.29**

**975.79**

अनुसूची	SCHEDULE	
विवरण Particulars	यथास्थिति / As on 31.03.2015 (₹ करोड़ में) (₹ in Crore)	यथास्थिति / As on 31.03.2014 (₹ करोड़ में) (₹ in Crore)
I/A. निर्माणाधीन परिसर / Premises under construction	30.69	37.15
वर्ष के दौरान परिवर्धन / Additions during the year	0.94	शून्य/NIL
वर्ष के दौरान कटौती / Deduction during the year	शून्य/NIL	6.46
आज की तारीख तक अवक्षय / Depreciation to date	शून्य/NIL	शून्य/NIL
<b>कुल /Total I ए/ए</b>	<b>31.63</b>	<b>30.69</b>
II. अन्य अचल आस्तियां (फर्नीचर एवं फिक्सचर सहित) Other Fixed Assets (including Furniture and Fixtures)		
पूर्ववर्ती वर्ष के 31 मार्च की स्थिति के अनुसार लागत पर At cost as on 31 <sup>st</sup> March of the preceding year	1049.93	929.61
वर्ष के दौरान परिवर्धन / Additions during the year	196.16	124.20
वर्ष के दौरान कटौती / Deductions during the year	3.97	3.83
आज की तारीख तक अवक्षय / Depreciation to date	833.54	741.12
<b>कुल /Total II</b>	<b>408.58</b>	<b>308.86</b>
II/A. पट्टे पर दी गई आस्तियां / Leased Assets		
पूर्ववर्ती वर्ष के 31 मार्च की स्थिति के अनुसार लागत पर At cost as on 31 <sup>st</sup> March of the preceding year	4.05	3.59
समायोजन सहित वर्ष के दौरान परिवर्धन Additions during the year including adjustments	0.44	0.47
प्रावधान सहित वर्ष के दौरान कटौती Deductions during the year including provisions	0.01	शून्य/NIL
आज की तारीख तक अवक्षय / Depreciation to date	3.83	3.44
<b>कुल /Total II ए/ए</b>	<b>0.65</b>	<b>0.62</b>
<b>कुल / Total ( I, I ए/ए, II &amp; II ए/ए )</b>	<b>1413.15</b>	<b>1315.96</b>
III. पूंजी - प्रगतिरत कार्य (लीज आस्तियां)/ Capital- Work - in - progress ( Leased Assets )		
अथ शेष /Opening Balance	0.37	0.02
समायोजन सहित वर्ष के दौरान परिवर्धन Additions during the year including adjustments	शून्य/NIL	0.35
प्रावधान सहित वर्ष के दौरान कटौती Deductions during the year including provisions	0.19	शून्य/NIL
<b>कुल /Total III</b>	<b>0.18</b>	<b>0.37</b>
<b>कुल /Total ( I, I ए/ए, II, II ए/ए &amp; III )</b>	<b>1413.33</b>	<b>1316.33</b>

अनुसूची	SCHEDULE	
विवरण Particulars	यथास्थिति / As on 31.03.2015 (₹ करोड़ में) (₹ in Crore)	यथास्थिति / As on 31.03.2014 (₹ करोड़ में) (₹ in Crore)
<b>अनुसूची 11 - अन्य आस्तियां</b>		
<b>SCHEDULE 11 - OTHER ASSETS</b>		
<b>विवरण /Particulars</b>		
I. अंतर कार्यालय समायोजन (निवल) /Inter-Office Adjustments (net)	शून्य/NIL	शून्य/NIL
II. उपचित ब्याज /Interest accrued	1167.45	1283.37
III. अग्रिम रूप में संदत्त कर/स्रोत पर काटा गया कर/ Tax paid in advance/tax deducted at source	329.50	535.40
IV. लेखन सामग्री एवं स्टाम्प / Stationery and stamps	15.58	15.50
V. दावों की संतुष्टि में प्राप्त की गई गैर-बैंककारी आस्तियां Non-banking assets acquired in satisfaction of claims	62.29	शून्य/NIL
VI. आस्थगित कर आस्तियां / Deferred Tax assets	0.84	3.54
VII. अन्य /Others	719.36	1098.40
<b>कुल /Total</b>	<b>2295.02</b>	<b>2936.21</b>
<b>कुल /Grand Total</b>	<b>227679.66</b>	<b>220951.94</b>
<b>अनुसूची 12 - समाश्रित देयताएं</b>		
<b>SCHEDULE 12 - CONTINGENT LIABILITIES</b>		
<b>विवरण /Particulars</b>		
I. बैंक के विरुद्ध दावे जिन्हें ऋण के रूप में स्वीकार नहीं किया गया है Claims against the bank not acknowledged as debts	2512.75	2065.79
II. अंशतः संदत्त निवेशों के लिए देयता / Liability for partly paid investments	0.16	0.16
III. बकाया वायदा विनिमय संविदाओं के कारण देयता Liability on account of outstanding forward exchange contracts	88712.93	54635.15
IV. संघटकों की ओर से दी गई प्रत्याभूतियाँ / Guarantees given on behalf of constituents		
(ए/अ) भारत में / In India	6654.08	6873.56
(बी/ब) भारत के बाहर / Outside India	3602.11	868.96
V. प्रतिग्रहण, पृष्ठांकन और अन्य बाध्यताएं Acceptances, endorsements and other obligations	7568.50	8354.00
VI. अन्य मदें जिनके लिए बैंक समाश्रित रूप से जिम्मेदार है Other items for which the Bank is contingently liable	837.50	561.05
<b>कुल /Total</b>	<b>109888.03</b>	<b>73358.67</b>
<b>समाहरण हेतु बिल / Bills for Collection</b>	<b>9221.44</b>	<b>11805.17</b>
<b>अनुसूची 13 - अर्जित ब्याज एवं लाभांश</b>		
<b>SCHEDULE 13 - INTEREST AND DIVIDENDS EARNED</b>		
<b>विवरण /Particulars</b>		
I. अग्रिमों/बिलों पर ब्याज/बट्टा / Interest/discount on advances/bills	14965.79	13911.82
II. निवेशों पर आय /Income on investments	4493.14	4591.02
III. भारतीय रिज़र्व बैंक में शेष और अन्य अंतर-बैंक निधियों पर ब्याज Interest on balances with Reserve Bank of India and other inter-bank funds	202.50	116.38
IV. अन्य/Others	87.63	156.38
<b>कुल /Total</b>	<b>19749.06</b>	<b>18775.60</b>



अनुसूची	SCHEDULE	
विवरण Particulars	यथास्थिति / As on 31.03.2015 (₹ करोड़ में) (₹ in Crore)	यथास्थिति / As on 31.03.2014 (₹ करोड़ में) (₹ in Crore)

#### अनुसूची 14 - अन्य आय

##### SCHEDULE 14 - OTHER INCOME

###### विवरण / Particulars

I. कमीशन, विनिमय एवं ब्रोकरेज / Commission, exchange and brokerage	959.69	903.50
II. भूमि, भवनों तथा अन्य आस्तियों के विक्रय पर लाभ Profit on sale of land, buildings and other assets	0.17	0.05
घटाएँ: भूमि, भवनों तथा अन्य आस्तियों के विक्रय पर हानि Less: Loss on sale of land, buildings and other assets	(0.04)	(0.02)
III. विनिमय लेनदेनों पर लाभ / Profit on exchange transactions	384.31	304.30
घटाएँ: विनिमय लेनदेनों पर हानि / Less: Loss on exchange transactions	(216.31)	(130.62)
IV. विनिधानों (निवल) के विक्रय पर लाभ / Profit on sale of investments(net)	581.05	292.31
घटाएँ: विनिधानों के विक्रय से हानि / Less: Loss on sale of investments	(5.12)	(3.39)
V. विनिधानों के पुनर्मूल्यांकन पर लाभ / Profit on revaluation of investments	शून्य/NIL	शून्य/NIL
घटाएँ : विनिधानों के पुनर्मूल्यांकन पर हानि/ Less: Loss on revaluation of investments	शून्य/NIL	शून्य/NIL
VI. ए/अ) पट्टा-वित्त से आय / Lease finance income	शून्य/NIL	शून्य/NIL
बी/ब) पट्टा प्रबंधन शुल्क / Lease management fee	शून्य/NIL	शून्य/NIL
सी/स) अतिदेय प्रभार / Overdue charges	शून्य/NIL	शून्य/NIL
डी/द) पट्टा किराया प्राप्य राशि पर ब्याज / Interest on lease rent receivables	शून्य/NIL	शून्य/NIL
VII. विविध आय / Miscellaneous income	420.83	908.07
<b>कुल / Total</b>	<b>2124.58</b>	<b>2274.20</b>
<b>कुल आय / Total Income</b>	<b>21873.64</b>	<b>21049.80</b>

#### अनुसूची 15 - व्यय किया गया ब्याज

##### SCHEDULE 15 - INTEREST EXPENDED

###### विवरण / Particulars

I. जमाराशियों पर ब्याज / Interest on deposits	12924.18	12854.61
II. भारतीय रिज़र्व बैंक/अंतर-बैंक उधारों पर ब्याज Interest on Reserve Bank of India/ inter-bank borrowings	103.73	177.07
III. अन्य / Others	509.43	402.88
<b>कुल / Total</b>	<b>13537.34</b>	<b>13434.56</b>

#### अनुसूची 16 - परिचालन व्यय

##### SCHEDULE 16 - OPERATING EXPENSES

###### विवरण / Particulars

I. कर्मचारियों को भुगतान तथा उनके लिए प्रावधान / Payments to and provisions for employees	2324.45	2260.66
II. भाड़ा, कर एवं रोशनी / Rent, taxes and lighting	385.15	332.99
III. मुद्रण और लेखन सामग्री / Printing and stationery	36.60	31.65
IV. विज्ञापन और प्रचार / Advertisement and publicity	30.83	39.81
V. (ए/अ) पट्टा आस्तियों के अतिरिक्त बैंक की संपत्ति पर अवक्षण/ Depreciation on Bank's property other than Leased Assets	101.10	84.05
V. (बी/ब) पट्टा आस्तियों पर अवक्षण/ Depreciation on Leased Assets	शून्य/NIL	शून्य/NIL
VI. निदेशकों की फीस, भत्ते और व्यय / Directors' fees, allowances and expenses	1.93	2.96
VII. लेखापरीक्षकों की फीस और व्यय/ (शाखा लेखापरीक्षकों की फीस और व्यय सहित) Auditors' fees and expenses (including branch auditors' fees and expenses)	19.04	24.51
VIII. विधि प्रभार / Law charges	22.72	21.65
IX. डाक, तार, टेलीफोन आदि / Postage, telegrams, telephones, etc.	69.34	61.35
X. मरम्मत और अनुरक्षण / Repairs and maintenance	113.50	70.77

<b>अनुसूची</b>	<b>SCHEDULE</b>	
<b>विवरण Particulars</b>	<b>यथास्थिति / As on 31.03.2015 (₹ करोड़ में) (₹ in Crore)</b>	<b>यथास्थिति / As on 31.03.2014 (₹ करोड़ में) (₹ in Crore)</b>
XI. बीमा / Insurance	165.51	160.00
XII. साख का परिशोधन, यदि कोई हो/ Amortisation of Goodwill, if any	शून्य/NIL	शून्य/NIL
XIII. अन्य व्यय / Other expenditure	586.85	493.51
<b>कुल /Total</b>	<b>3857.02</b>	<b>3583.91</b>

**अनुसूची 17 -**

**SCHEDULE 17**

एसोसिएट में अर्जन/ हानि का अंश / **Share of Earnings/Loss in Associates**

एसोसिएट का विवरण / **Details of Associates**

नाम / Name

इलाहाबाद यूपी ग्रामीण बैंक / Allahabad UP Gramin Bank	51.11	21.94
इलाहाबाद बैंक का अंश / Allahabad Bank's share	17.89	7.68
पूर्ववर्ती वर्षों से संबंधित समायोजन / Adjustment relating to earlier years	शून्य/NIL	शून्य/NIL
वर्ष के दौरान माना गया / Considered during the year	<b>17.89</b>	<b>7.68</b>

**अनुसूची 18- 31 मार्च 2015 को समाप्त वर्ष हेतु समेकित वित्तीय विवरणों से संबंधित मुख्य लेखा नीतियां**

**SCHEDULE-18: SIGNIFICANT ACCOUNTING POLICIES ON THE CONSOLIDATED FINANCIAL STATEMENTS FOR THE YEAR ENDED 31<sup>st</sup> MARCH 2015**

**1. तैयारी का आधार**

बैंक, इसकी अनुषंगी, संयुक्त उद्यम और एसोसिएट्स के समेकित वित्तीय विवरण, भारतीय सनदी लेखाकार संस्थान द्वारा जारी लेखा मानकों और संबंधित नियामक प्राधिकारियों द्वारा समय समय पर जारी दिशानिर्देशों और सामान्यतया स्वीकृत लेखा सिद्धांतों के अनुसार तैयार किए गए हैं।

**2. प्राक्कलनों का उपयोग**

वित्तीय विवरणों को तैयार करने के लिए प्रबंधन से अपेक्षित है कि वह वित्तीय विवरण की तिथि को आस्तियों और देयताओं (आकस्मिक देयताओं सहित) की रिपोर्ट की गई राशि एवं रिपोर्टिंग अवधि हेतु रिपोर्ट की गई आय और व्यय की राशि पर विचार करते हुए प्राक्कलन करें एवं अनुमान लगाएं। प्रबंधन का विश्वास है कि वित्तीय विवरण तैयार करने हेतु उपयोग किए गए प्राक्कलन विवेकपूर्ण एवं समुचित हैं। भावी परिणाम इन प्राक्कलनों से भिन्न हो सकते हैं। लेखा प्राक्कलन में किसी संशोधन की, जब तक की अन्यथा उल्लिखित न हो चालू एवं भावी अवधि हेतु भविष्यप्रभावी रूप से पहचान की जाती है।

**3. समेकन प्रक्रिया**

- (i) समेकित वित्तीय विवरणों में इलाहाबाद बैंक और इसकी अनुषंगी, संयुक्त उद्यम एवं एसोसिएट्स के लेखे शामिल हैं।
- (ii) इलाहाबाद बैंक और इसकी अनुषंगी, संयुक्त उद्यम के वित्तीय विवरणों को आस्तियों, देयताओं, आय और व्यय जैसी समान मदों के बहीमूल्य को जोड़ते हुए, इंद्रा ग्रुप शेष एवं इंद्रा ग्रुप लेनदेनों, को पूरी तरह हटाकर, जहां अन्यथा उल्लिखित है उसे छोड़कर, पंक्ति दर पंक्ति आधार पर समेकित किया गया है।
- (iii) निम्नलिखित अनुषंगी को भारतीय सनदी लेखाकार संस्थान द्वारा जारी लेखा मानक 21 "समेकित वित्तीय विवरण" के अनुसार समेकित किया गया है:

कंपनी का नाम Name of the Company	देश/निवास Country / Residence	संबंध Relationship	स्वामित्व हित Ownership Interest
आल बैंक फाइनेंस लिमिटेड AllBank Finance Limited	भारत India	अनुषंगी Subsidiary	100%

- (iv) निम्नलिखित एसोसिएट और संयुक्त उद्यम भारतीय सनदी लेखाकार संस्थान द्वारा जारी लेखा मानक 23 "समेकित वित्तीय विवरणों में एसोसिएट्स में निवेश का लेखा" एवं लेखा मानक 27, "संयुक्त उद्यमों में हित की वित्तीय रिपोर्टिंग" के अनुसार क्रमशः समेकित किए गए हैं।

**1. Basis of Preparation:**

The consolidated financial statements of the Bank and its subsidiary, joint ventures & associate have been prepared in accordance with the Accounting Standards issued by the Institute of Chartered Accountants of India and guidelines issued by the respective regulatory authorities from time to time and generally accepted accounting principles.

**2. Use of Estimates:**

The preparation of financial statements requires the Management to make estimates and assumptions considered in the reported amount of assets and liabilities (including contingent liabilities) as of date of the financial statements and reported income and expenses for the reporting period. Management believes that the estimates used in preparation of the financial statements are prudent and reasonable. Future results could differ from these estimates. Any revision to the accounting estimates is recognized prospectively in the current and future periods unless otherwise stated.

**3. Consolidation procedure:**

- (i) The consolidated financial statements include the accounts of Allahabad Bank and its subsidiary, joint ventures & associate.
- (ii) The financial statements of the Bank and its subsidiary & joint ventures have been combined on a line to line basis by adding together the book values of like items of assets, liabilities, income and expenses, after fully eliminating intra group balances and intra group transactions, except wherever otherwise stated.
- (iii) The following subsidiary has been consolidated as per the Accounting Standard 21, "Consolidated Financial Statements" issued by the Institute of Chartered Accountants of India:

- (iv) The following associate and Joint ventures have been consolidated as per the Accounting Standard 23, "Accounting for Investments in Associates in Consolidated Financial Statements" and Accounting Standard 27, "Financial Reporting of Interest in Joint Ventures" issued by the Institute of Chartered Accountants of India respectively:

संस्था का नाम Name of the Entity	देश/निवास Country / Residence	संबंध Relationship	स्वामित्व हित Ownership Interest
इलाहाबाद यूपी ग्रामीण बैंक Allahabad UP Gramin Bank.	भारत India	प्रायोजित बैंक Sponsor Bank	35.00%
यूनिवर्सल सोम्पो जनरल इश्योरेंस कम्पनी लिमिटेड Universal Sompoo General Insurance Company Ltd.	भारत India	संयुक्त उद्यम Joint Venture	30.00%
असरेक (इंडिया) लिमिटेड ASREC (India) Ltd.	भारत India	संयुक्त उद्यम Joint Venture	27.04%

#### 4. महत्वपूर्ण लेखा नीतियों का प्रकटीकरण

उल्लिखित बैंकिंग नीतियां मुख्यतः बैंक संस्था से संबंधित हैं। बैंक की एक अनुषंगी है जो क्लास 1 मर्चेंट बैंकर के रूप में सेबी में पंजीकृत है और एक संयुक्त उद्यम कंपनी है जो गैर-जीवन बीमा व्यवसाय में लगी है और एक संयुक्त उद्यम कंपनी आस्ति पुनर्गठन व्यवसाय में लगी है। एक एसोसिएट बैंकिंग व्यवसाय में है। अनुषंगी संयुक्त उद्यम कंपनियों और एसोसिएट कंपनी उनके शासी नियामकों द्वारा निर्धारित लेखा नीतियों का पालन करती हैं। इन्हें अलग से विनिर्दिष्ट नहीं किया गया है क्योंकि समग्रतः वित्तीय विवरणों के परिप्रेक्ष्य में ये निवेश महत्वपूर्ण नहीं हैं।

#### 5. विदेशी मुद्रा से संबद्ध लेन-देन

##### 5.1 भारत से बाहर शाखाएं/कार्यालय

- (i) विदेशी शाखाओं को “नॉन-इंटीग्रल फॉरेन ऑपरेशन्स” के रूप में वर्गीकृत किया गया है तथा उनके वित्तीय विवरणों को निम्नानुसार प्रदर्शित किया गया है।
  - मौद्रिक एवं गैर-मौद्रिक आस्ति एवं देयताएँ तथा आकिस्मक देयताएँ फॉरेन एक्सचेंज डीलर्स एसोसिएशन ऑफ इंडिया (फेडाई) द्वारा प्रत्येक तिमाही की समाप्ति पर दी जाने वाली अंतिम स्पॉट दरों पर।
  - राजस्व मदें फेडाई द्वारा संबंधित तिमाही की समाप्ति पर अधिसूचित तिमाही औसत अंतिम दर पर संपिपरवर्तित की जाती है।
  - सभी परिणामी विनिमय अंतर को एक अलग खाते ‘विदेशी मुद्रा ट्रांसलेशन रिजर्व’ में रखा जाता है।
- (ii) विदेश स्थित प्रतिनिधि कार्यालयों के परिचालनों को “इंटीग्रल फॉरेन ऑपरेशन्स” के रूप में वर्गीकृत किया गया है तथा उनके वित्तीय विवरणों की गणना निम्नानुसार की जाती है :
  - सभी मौद्रिक आस्ति एवं देयताएँ, गारंटियां, स्वीकृतियां, परांकन तथा अन्य प्रतिबद्धताएँ फेडाई के दिशानिर्देशानुसार प्रत्येक तिमाही के अंत में प्रचलित स्पॉट विनिमय दरों पर भारतीय रुपये में आँकी जाती है।
  - गैर-मौद्रिक मदें लेनदेन की तिथि पर प्रचलित विनिमय दर पर आँकी जाती है।
  - राजस्व मदों की गणना लेनदेन की तिथि पर प्रचलित विनिमय दर पर की जाती है।
  - सभी परिणामी विनिमय अंतरों को लाभ-हानि लेखा में लिखा जाता है।
- (iii) अग्रिमों को भारतीय कार्यालयों में प्रचलित श्रेणियों के अंतर्गत वर्गीकृत किया जाएगा। अग्रिमों के संबंध में प्रावधान स्थानीय विधि अपेक्षाओं अथवा भा.रि.बैंक के मानकों, जो भी अधिक हो, के अनुसार किया जाएगा।

##### 5.2 भारत में शाखाएं

- (i) विदेशी मुद्रा शेष चाहे आस्ति अथवा देयता (एफसीएनआर योजना, ईईएफसी योजना, आरएफसी योजना आदि के अन्तर्गत संग्रहित जमा राशियों सहित) हो तथा बकाया वायदा विनिमय संविदा को भारतीय विदेशी मुद्रा व्यापारी संघ (एफईडीएआई) द्वारा यथा सूचित तिमाही अंत की दरों पर परिवर्तित किया गया है।

वायदा विनिमय संविदा के पूनर्मूल्यांकन पर परिणामी लाभ /हानि तथा नोस्ट्रो खाते एफईडीएआई के दिशानिर्देशों के अनुसार राजस्व में लिए गए हैं।

#### 4. Disclosure of significant accounting policies:

The accounting policies mentioned primarily relate to the Bank entity. The Bank has a subsidiary which is registered with the SEBI as a Class I Merchant Banker, one Joint Venture Company is in the business of non-life insurance and one Joint Venture Company is in asset reconstruction business. One Associate is in the banking business. The Subsidiary, Joint Venture Companies and Associate follow accounting policies prescribed by their governing regulators. These have not been specified separately as these investments are not material in the context of the overall financial statements.

#### 5. Transactions involving Foreign Exchange:

##### 5.1 Branches / Offices outside India

- (i) Foreign Branches are classified as “Non-integral Foreign Operations” and their financial statements are translated as follows:
  - Both monetary and non-monetary Assets and Liabilities as well as Contingent Liabilities at the closing spot rates notified by the Foreign Exchange Dealers Association of India (FEDAI) at the end of each quarter.
  - Revenue items are translated at the quarterly average closing rate notified by FEDAI at the end of respective quarter.
  - All resulting exchange difference is accumulated in a separate account ‘Foreign Currency Translation Reserve’.
- (ii) Operations of representative offices abroad are classified as “Integral Foreign Operations” and their financial statements are accounted for as follows:
  - All monetary Assets and Liabilities, Guarantees, Acceptances, Endorsements and other obligations are translated to Indian rupee equivalent at the spot exchange rates prevailing at the end of each quarter as per FEDAI guidelines.
  - Non-monetary items are translated at exchange rate prevailing on the date of transaction.
  - Revenue items are accounted for at the exchange rates prevailing on the date of transaction.
  - All resulting exchange differences are accounted for in Profit & Loss Account.
- (iii) Advances will be classified under categories in line with those of Indian Offices. Provisions in respect of advances will be made as per the local law requirements or as per the norms of RBI, whichever is higher.

##### 5.2 Branches in India

- (i) Foreign currency balances whether of assets or liabilities [including deposits mobilized under FCNR Scheme, EEFC Scheme, RFC Scheme etc.] and outstanding forward exchange contracts are converted at quarter end rates as advised by Foreign Exchange Dealers’ Association of India (FEDAI).

The resultant profit/loss on revaluation of forward exchange contracts and NOSTRO accounts is taken to revenue as per FEDAI guidelines.

- (ii) विदेशी मुद्रा से संबंधित आय और व्यय की मदों को लेनदेन की तारीख को प्रचलित विनिमय दर को प्रयोग कर संपरिवर्तित किया जाता है।
- (iii) स्वीकृतियां, पृष्ठांकन और गारंटियों सहित अन्य दायित्वों का मूल्य प्रत्येक तिमाही के अंत में फेडरल द्वारा सूचित प्रचलित दर पर आंका जाता है।

## 6. निवेश

- (i) बैंकिंग विनियमन अधिनियम, 1949 की तीसरी अनुसूची के फार्म 'क' की अपेक्षा के अनुसार निवेशों के प्रकटीकरण को निम्नलिखित छह समूहों में वर्गीकृत किया जाता है :

- (ए) सरकारी प्रतिभूतियाँ,
- (बी) अन्य अनुमोदित प्रतिभूतियाँ,
- (सी) शेयर,
- (डी) डिबेंचर एवं बॉण्ड,
- (ई) अनुषंगी संस्थाएँ/संयुक्त उद्यम तथा
- (एफ) अन्य

- (ii) बैंक के निवेश पोर्टफोलियो को भारतीय रिजर्व बैंक के दिशानिर्देशों के अनुसार आगे तीन वर्गों में वर्गीकृत किया जाता है

- (ए) परिपक्वता तक धारित (एचटीएम)
- (बी) विक्रय हेतु उपलब्ध (एएफएस)
- (सी) व्यापार हेतु धारित (एचएफटी)

- (iii) (ए) निवेश, जिसे बैंक परिपक्वता तक धारित करना चाहता है, को परिपक्वता तक धारित के रूप में वर्गीकृत किया जाता है।

- (बी) निवेश, जिसे क्रय की तिथि से 90 दिनों भीतर सैद्धांतिक रूप से पुनर्विक्रय हेतु धारित किया जाता है, को व्यापार हेतु धारित के रूप में वर्गीकृत किया जाता है।
- (सी) निवेश, जो उक्त दोनों श्रेणियों में वर्गीकृत नहीं हैं, को विक्रय हेतु उपलब्ध के रूप में वर्गीकृत किया जाता है।
- (डी) निवेश, के क्रय के समय उसे परिपक्वता तक धारित, व्यवसाय हेतु धारित अथवा विक्रय के लिए उपलब्ध के रूप में वर्गीकृत किया जाता है एवं श्रेणियों में तत्पश्चात शिफ्टिंग नियामक दिशानिर्देशों के अनुरूप की जाती है।
- (ई) आनुषंगिकों, संयुक्त उद्यमों तथा सहयोगी संस्था में निवेश को परिपक्वता हेतु धारित के रूप में वर्गीकृत किया जाता है।

- (iv) भारतीय रिजर्व बैंक के दिशानिर्देशों के अनुसार मूल्यांकन के प्रयोजन हेतु निम्नलिखित सिद्धांत अपनाए गए हैं।

- (ए) (i) एचटीएम में धारित प्रतिभूति- अर्जन लागत पर अंकित मूल्य से अधिक अर्जन लागत को परिपक्वता की शेष अवधि में परिशोधित किया जाता है।

- (ii) क्षेत्रीय ग्रामीण बैंकों, अनुषंगियों एवं संयुक्त उद्यमों में निवेश को रखाव लागत पर मूल्यांकित किया जाता है। मूल्यहास, अस्थाई से इतर, यदि कोई हो, ऐसे निवेश के मूल्यांकन हेतु प्रावधान किया जाता है।

- (बी) (i) 'एएफएस' एवं 'एचएफटी' श्रेणियों में धारित प्रतिभूतियों का मूल्यन स्क्रिपवार किया जाता है। वृद्धि/हास को प्रतिभूति की प्रत्येक श्रेणी में जोड़ा जाता है और प्रयोज्य मानदंडों के अनुसार लाभ-हानि खाते में निवल मूल्यहास की पहचान की जाती है जबकि निवल वृद्धि को संज्ञान में नहीं लिया जाता है।

- (ii) Income and Expenditure items relating to foreign currency are converted using the exchange rate prevailing as on the date of transaction.

- (iii) Acceptances, endorsements and other obligations including guarantees are stated at FEDAI advised rates prevailing at the end of each quarter.

## 6. Investments:

- (i) In conformity with the requirements in Form A of the Third Schedule to the Banking Regulation Act, 1949, Investments are classified into the following six groups :

- a. Government Securities,
- b. Other Approved Securities,
- c. Shares,
- d. Debentures & Bonds,
- e. Subsidiaries/ Joint Ventures and
- f. Others.

- (ii) The Investment portfolio of the Bank is further classified in accordance with the RBI guidelines into three categories viz.,

- (a) Held to Maturity (HTM)
- (b) Available for Sale (AFS)
- (c) Held for Trading (HFT)

- (iii) a) Investments that the Bank intends to hold till maturity are classified as Held to Maturity.

- b) Investments that are held principally for resale within 90 days from the date of purchase are classified as Held for Trading.

- c) Investments, which are not classified in the above two categories, are classified as Available for sale.

- d) An investment is classified as Held to Maturity, Held for Trading or Available for sale at the time of its purchase and subsequent shifting amongst categories is done in conformity with regulatory guidelines.

- e) Investments in subsidiaries, joint ventures and associates are classified as Held to Maturity.

- (iv) As per RBI guidelines, the following principles have been adopted for the purpose of valuation

- (a) (i) Securities held in 'HTM' – at acquisition cost The excess of acquisition cost over the face value is amortized over the remaining period of maturity

- (ii) Investments in Regional Rural Banks, subsidiaries and Joint Ventures are valued at carrying cost.

- Diminution, other than temporary, if any, in valuation of such investments is provided for.

- (b) (i) Securities held in 'AFS' and 'HFT' categories are valued scrip-wise. Appreciation/depreciation is aggregated for each class of securities and net depreciation as per applicable norms is recognized in the Profit and Loss Account, whereas net appreciation is ignored.

- (v) अनुपयोज्य प्रतिभूतियों (जहाँ ब्याज/मूलधन 90 दिनों से अधिक की अवधि से बकाया हो) के मामले में आय अभिज्ञात नहीं की जाती है तथा आस्ति वर्गीकरण का विवेकपूर्ण मानदण्ड अपनाते हुए प्रतिभूतियों के मूल्य में अवक्षय हेतु समुचित प्रावधान किया जाता है और ऐसे अवक्षय को अन्य निष्पादक प्रतिभूतियों में वृद्धि के बदले सेट-आफ नहीं किया जाता है।
- (vi) निवेशों की प्राप्ति की लागत
- सब्सक्राइब की गई प्रतिभूतियों के मामले में प्रोत्साहन तथा कमीशन और फ्रंट-एंड शुल्क का निवल है।
  - कमीशन, ब्रोकरेज, प्रतिभूति लेन-देन कर तथा स्टाम्प ड्यूटी शामिल नहीं है।
- (vii) निवेशों के विक्रय से प्राप्त लाभ/हानि को लाभ एवं हानि लेखा में अभिज्ञात किया जाता है। तथापि 'परिपक्वता तक धारित' वर्गीकरण में निवेशों के विक्रय से प्राप्त लाभ के मामले में समतुल्य राशि (कर का निवल और सांविधिक अरक्षितियों के अंतरण का निवल) पूंजी आरक्षित खाते में विनियोजित की जाती है।
- (viii) निवेशों के बाजार मूल्य के निर्धारण हेतु स्टॉक एक्सचेंज कोटेशन या एफआईएमएमडीए/पीडीएआई द्वारा प्रस्तुत दरों को अपनाया जाता है। ऐसे कोटेशन/दरों के अभाव में बाजार मूल्य का निर्धारण एफआईएमएमडीए/पीडीएआई अथवा भारतीय रिजर्व बैंक द्वारा निर्धारित मानदंडों के अनुसार समुचित परिपक्वता प्रतिफल दरों पर किया जाता है।
- (ix) श्रेणियों के बीच प्रतिभूतियों का अंतरण उपर्युक्त पैरा 6(ii) (ए) से (सी) में विनिर्दिष्ट श्रेणियों के बीच प्रतिभूतियों का अंतरण, अंतरण की तिथि को अर्जन लागत/बही मूल्य/बाजार मूल्य के कमतर मूल्य पर निकाला जाता है। ऐसे अंतरण पर मूल्यहास, यदि कोई हो, उसका पूर्णतया प्रावधान किया जाता है।
- (x) भारतीय रिजर्व बैंक के दिशानिर्देशों के अनुसार विभिन्न श्रेणियों के स्वैप का मूल्यन निम्नानुसार किया जाता है।
- हेज स्वैप  
ब्याज दर स्वैप, जो ब्याज वाली आस्तियों और देयताओं का बचाव करती है, को उपयुक्त आधार पर हिसाब में लिया जाता है उस आस्ति अथवा देयता हेतु नामोद्दिष्ट स्वैप को छोड़कर जिसे वित्तीय विवरणों में बाजार मूल्य पर अथवा लागत या बाजार मूल्य से कम मूल्य पर लिया जाता है।  
स्वैप के निरसन पर होने वाले लाभ अथवा हानि को स्वैप की संविदागत अवधि अथवा आस्तियों/देयताओं की शेष अवधि से कम पर अभिज्ञात किया जाता है।
  - ट्रेडिंग स्वैप  
ट्रेडिंग स्वैप लेनदेनों को वित्तीय विवरणों में दर्ज परिवर्तनों के साथ बाजार से चिह्नित किया जाता है।
- (v) In respect of non-performing securities (where interest/principal is in arrears for more than 90 days) income is not recognized and appropriate provision is made for depreciation in the value of the securities by applying prudential norms of asset classification and such depreciation is not set-off against the appreciation in respect of other performing securities.
- (vi) Cost of acquisition of investments:
- is net of incentives/commission and front-end fees received in case of securities subscribed, and
  - excludes commission, brokerage, securities transaction tax and stamp duty.
- (vii) Profit/loss on sale of investments in any category is recognized in the Profit and Loss Account. However, in case of profit on sale of investments in "HTM" category, an equivalent amount (net of taxes and net of transfer to Statutory Reserves) is appropriated to the Capital Reserve Account.
- (viii) For the purpose of determining market value of investments, Stock exchange quotations or rates put up by FIMMDA/PDAI are adopted. In absence of such quotations/rates, the market value is determined by applying appropriate Yield to Maturity rates as prescribed by FIMMDA / PDAI or as per norms laid down by the Reserve Bank of India.
- (ix) Transfer of Securities between categories  
The transfer of securities between categories specified at para 6 (ii) (a) to (c) above are carried out at the lower of acquisition cost / book value /market value on the date of transfer. The depreciation, if any, on such transfer is fully provided for.
- (x) As per RBI guidelines, the different categories of Swaps are valued as under:
- Hedge Swaps  
Interest rate swaps which hedges interest bearing assets or liabilities are accounted for on accrual basis except the Swaps designated with an assets or liability that is carried at market value or lower of cost or market value in the financial statements.  
Gains or Losses on the termination of Swaps are recognized over the shorter of the remaining contractual life of the Swap or the remaining life of the assets / liabilities.
  - Trading Swaps  
Trading Swap transactions are marked to market with changes recorded in the financial statements.

## 7. अग्रिम

- (i) भारत में अग्रिमों को मानक, अवमानक, संदिग्ध अथवा हानिगत के रूप में वर्गीकृत किया जाता है और भारतीय रिजर्व बैंक द्वारा निर्धारित विवेकपूर्ण मानदंडों के अनुसार प्रावधान किया जाता है। विदेशी शाखाओं में किए गए अग्रिमों के संबंध में भारतीय रिजर्व बैंक द्वारा निर्धारित विवेकपूर्ण मानदंडों और जिस देश में अग्रिम दिए गए हैं उनके स्थानीय कानूनों, जो अधिक कड़ा हो, के अनुसार वर्गीकृत किया जाता है।

## 7. Advances:

- (i) Advances in India are classified as Standards, Sub Standard, Doubtful or Loss assets and provisions for advances are made as per Prudential Norms of the RBI. In respect of advances made in overseas branches, advances are classified in accordance with prudential norms prescribed by the RBI or Local Laws of the host countries in which advances are made, which ever is more stringent.

(ii) प्रकटित अग्रिम अनर्जक अग्रिमों हेतु किए गए प्रावधान और संरचित अग्रिमों के उचित मूल्य के हास के बदले किए गए प्रावधानों का निवल होता है। संरचित अग्रिमों के उचित मूल्य के हास के प्रावधान को भारिबैं के दिशानिर्देशों के अनुसार निवल वर्तमान मूल्य पर मापा जाता है।

(iii) तथापि भारतीय रिजर्व बैंक के दिशानिर्देशों के अनुसार मानक अग्रिमों (उपयोज्य) हेतु किए गए प्रावधान को “अन्य देयताएँ एवं प्रावधान” के तहत शामिल किया जाता है।

#### 8. स्थिर आस्तियाँ और मूल्यहास

(i) कतिपय परिसरों के अलावा, जिन्हें उनकी पुनर्मूल्यांकित राशि में दर्शाया गया है, फ्रीहोल्ड और अन्य अचल आस्तियों को उनकी पूर्ववर्ती लागत पर दर्शाया जाता है।

(ii) निर्माणाधीन परिसरों को पृथक शीर्ष “निर्माणाधीन परिसर” के अंतर्गत दर्शाया जाता है। ठेकेदारों को दिए गए अग्रिमों को “अन्य आस्तियाँ” के अंतर्गत दर्शाया जाता है।

(iii) पुनर्मूल्यांकित आस्तियों सहित अचल आस्तियों पर मूल्यहास का प्रावधान घटते शेष पद्धति के आधार पर निम्नलिखित दरों पर किया जाता है जैसा कि प्रबंधन द्वारा वित्तीय वर्ष 2014-15 और आगे हेतु निर्णय लिया गया है।

(ii) Advances disclosed are net of provisions made for non performing advances and provisions in lieu of diminution in the fair value of restructured advances. The provision for diminution in fair value of restructured advances is measured in net present value terms as per RBI guidelines.

(iii) The provision made for standard advances (performing) in terms of RBI guidelines is however included in “Other Liabilities and Provisions”.

#### 8. Fixed Assets and Depreciation:

(i) Premises including Freehold and other Fixed Assets are stated at historical cost except certain premises, which are stated at their revalued amount.

(ii) Premises under construction is shown under a separate heading “Premises under Construction.” Advances to contractors is shown under the head “Other Assets”.

(iii) Depreciation on Fixed Assets including revalued assets is provided as per the following rates on diminishing balance method as decided by the Management for the Financial year 2014-15 and onwards.

क्रम संख्या Sr. No.	आस्तियों की श्रेणी / CATEGORY OF ASSET	मूल्यहास दर DEPRECIATION RATE [%]
1	भवन एवं परिसर /Building and Premises	5.00
2	सामान्य फर्नीचर मर्दे यथा मेज, कुर्सी, अलमारी, केबिनेट (सुरक्षित जमा लॉकर से इतर) / General Furniture items viz., Table, Chair, Almirah, Cabinet etc. (other than Safe- Deposit Lockers).	18.10
3	इलेक्ट्रिकल इंस्टालेशन, पंखे, लाइट, एयरकंडीशनिंग मशीनरी- रूम एयरकंडीशनर सहित / Electrical Installation, Fan, Light, Air-conditioning Machinery including- Room Air-conditioners etc.	13.91
4	फ्रेंकिंग मशीन, कार्यालय मशीनरी, भारोत्तोलन मशीन, टाइपराइटर, एडिंग मशीन, डुप्लीकेटिंग मशीन, और अन्य कार्यालयीन उपकरण / Franking machine, office machinery, weighing machine, typewriter, adding machine, Duplicating Machine & other office equipments.	13.91
5	सेफ डिपाजिट लाकर / Safe Deposit Lockers	13.91
6	मोटरकार / Motor Car	25.89
7	साइकिल/Cycle	20.00
8	मोटर वैन(कैश वैन) / Motor Van (Cash Van)	30.00

(iv) कम्प्यूटरों, डाटा प्रोसेसिंग मशीनों एएलपीएम पर अवक्षय का प्रावधान, भारतीय रिजर्व बैंक के दिशानिर्देशों के अनुरूप सीधी रेखा पद्धति आधार पर 33.33% की दर से किया जाता है जिससे तीन वर्षों में आस्ति का मूल्य अवलिखित किया जा सके।

(v) पुनर्मूल्यांकित आस्तियों के संबंध में पुनर्मूल्यांकन के फलस्वरूप अतिरिक्त अवक्षय की राशि को आरक्षित पूंजी से लाभ व हानि लेखे में अंतरित किया जाता है।

(vi) लीजहोल्ड भूमि पर प्रीमियम को लीज की अवधि के दौरान सीधी रेखा पद्धति पर परिशोधित किया जाता है।

(vii) रु.5000/- तक के पूंजीगत व्यय सीधे “खर्च खाता - मरम्मत एवं रखरखाव” में नामे लिखे जाते हैं।

(viii) वर्ष के दौरान क्रय की गई/बेची गई/हटाई गई आस्तियों पर यथानुपात आधार पर अवक्षय का प्रावधान किया जाता है।

(iv) On Computers, Data Processing Machines, ALPMs, depreciation is provided at the rate of 33.33% on Straight Line Method (SLM) so as to write down the asset value in three years as per RBI guidelines.

(v) In respect of revalued assets, the amount of additional depreciation consequent to revaluation is transferred from Revaluation Reserve to the Profit & Loss account.

(vi) Premium on Leasehold Land is amortized over the period of the lease on Straight Line Method.

(vii) The Capital Expenditure up to ₹ 5000/- is debited directly to “Charges Account – Repairs & Maintenance.”

(viii) Pro-rata depreciation is provided on the assets purchased / sold / discarded during the year.

(ix) विदेशी शाखाओं की अचल आस्तियों पर अवक्षय की गणना उस देश में प्रचलित कानून के अनुसार की जाती है।

### 9. अमूर्त आस्तियाँ (कंप्यूटर सॉफ्टवेयर)

- (i) कम्प्यूटर हेतु सॉफ्टवेयर, जिस विशिष्ट सॉफ्टवेयर के बिना कम्प्यूटर परिचालित नहीं हो सकता, संबद्ध हार्डवेयर का अभिन्न भाग है, तथा अचल आस्ति माना जाता है। जहाँ सॉफ्टवेयर हार्डवेयर का अभिन्न अंग नहीं है वहाँ कम्प्यूटर सॉफ्टवेयर को अमूर्त आस्ति माना जाता है।
- (ii) वेंडरों से प्राप्त कम्प्यूटर सॉफ्टवेयर को तब अमूर्त आस्ति माना जायेगा जब सॉफ्टवेयर का मूल्य/लागत ₹10 लाख से अधिक हो। इस प्रकार की अमूर्त आस्तियाँ उनकी क्रियाशील अवधि के दौरान अधिकतम 10 वर्ष की अवधि तक परिशोधित की जाती है।

### 10. कर्मचारी लाभ

- (i) बैंक ने कर्मचारी लाभ के संबंध में अपनी देयताओं की मान्यता हेतु भारतीय सनदी लेखाकार संस्थान द्वारा जारी लेखा मानक 15(संशोधित)- कर्मचारी लाभ लागू किया है।
- (ii) दीर्घावधि परिभाषित कर्मचारी लाभों के प्रति देयता का निर्धारण तिमाही और वर्ष के अंत में स्वतंत्र बीमांककों द्वारा अधिवर्षिता योजनाओं के निधियन संबंधी बैंक की नीति में लिखित विधियों का पालन करते हुए है और नीचे उल्लिखित नितियों के अनुसार परियोजित इकाई प्रणाली का प्रयोग करते हुए चुने गए विभिन्न बीमांकिक पूर्वानुमान द्वारा किया जाता है।

### ए. ग्रैच्युटी

बैंक यथास्थिति ग्रैच्युटी भुगतान अधिनियम, 1972/सेवा पंचाटों/सेवा विनियमनों के प्रावधानों के संबंध में अपने कर्मचारियों की सेवा निवृत्ति अथवा मृत्यु अथवा सेवा समाप्ति आदि के मामलों में ग्रैच्युटी का भुगतान करता है। ग्रैच्युटी के भुगतान हेतु बैंक के अंशदान से सृजित निधि का रखरखाव आंतरिक ट्रस्ट द्वारा किया जाता है। बैंक इस निधि में अपना अंशदान ग्रैच्युटी के संबंध में अपनी देयता के बीमांकिक मूल्यन के आधार पर करता है।

### बी. पेंशन (एबीईपीआर):

इलाहाबाद बैंक (कर्मचारी) पेंशन विनियमन, 1995 (एबीईपीआर - 1995) के अंतर्गत बैंक उन कर्मचारियों को पेंशन का भुगतान करता है जिन्होंने इस विनियमन के अंतर्गत पेंशन का विकल्प दिया है और उन कर्मचारियों को भी जो बैंक सेवा में 29.09.1995 से 31.3.2010 की अवधि के दौरान आए हैं। इस योजना में वेतन और अर्हक सेवा के आधार पर, सेवा निवृत्ति/मृत्यु, जैसा भी मामला हो, की स्थिति में इन कर्मचारियों को मासिक आधार पर पेंशन देने का प्रावधान है। पेंशनर के लिखित अनुरोध पर मूल पेंशन के अधिकतम 1/3 को परिवर्तित करने का भी प्रावधान है। परिवर्तित मूल पेंशन 15 वर्ष पूर्ण होने के पश्चात पुनः चालू की जाती है। एबीईपीआर-1995 के अंतर्गत शामिल कर्मचारी भविष्य निधि में बैंक के अंशदान के पात्र नहीं हैं। पेंशन के भुगतान हेतु बैंक के अंशदान से सृजित निधि का रखरखाव आंतरिक ट्रस्ट द्वारा किया जाता है। पी.एफ. की रैंकिंग हेतु शामिल कर्मचारियों के वेतन के 10% के सांविधिक मासिक अंशदान के अतिरिक्त बैंक इस निधि में अपना अंशदान पेंशन के संबंध में अपनी देयता के बीमांकिक मूल्यन के आधार पर करता है जो किसी अनुमोदित बीमांकिक द्वारा किया जाता है।

(ix) Depreciation on Fixed Assets of Foreign branches is provided as per the applicable laws prevalent in that country.

### 9. Intangible Assets (Computer Software):

- (i) Software for a computer that cannot operate without that specific software is an integral part of related hardware and is treated as fixed assets. Where the software is not an integral part of the related hardware, Computer software is recognised as an Intangible Asset.
- (ii) Computer software acquired from vendors is recognised as Intangible Asset only if the value /cost of the software is more than ₹10 Lakhs. Such intangible assets are amortised over its effective life subject to a maximum period of ten years.

### 10. Employee Benefits:

- (i) The Bank has applied Accounting Standard 15(Revised) - Employees Benefits, issued by the Institute of Chartered Accountants of India, for recognition of its liabilities in respect of employee benefits.
- (ii) Liability towards long term defined employee benefits is determined based on actuarial valuation by independent actuaries at the quarter as well as in year-end by using various Actuarial Assumptions chosen following the modalities documented in the Bank's Policy on Funding Superannuation Schemes and the Projected Unit Credit method as per policies mentioned herein below:

#### a. Gratuity:

The Bank pays gratuity in case of retirement or death or resignation or termination etc. of its employees, having regard to the provisions of Payment of gratuity Act, 1972 / Service Awards / Service Regulations, as the case may be. A fund created out of Bank's contribution is maintained by an in-house Trust for payment of gratuity. The Bank makes contribution to this fund on the basis of actuarial valuation of its liability.

#### b. Pension (ABEPR):

The Bank pays pension under Allahabad Bank (Employees) Pension Regulations, 1995(ABEPR-1995) to employees, who exercised option under the Regulations and also to Employees joining the Bank' Service during the period from 29.09.1995 to 31.03.2010. The plan provides for a pension / family pension on monthly basis in respect of these employees on their retirement / death, as the case may be, based on the salary and qualifying service of the respective employees. There is also provision for commutation of pension to a pensioner, against written request, to the maximum extent of 1/3<sup>rd</sup> of Basic Pension. The commuted basic pension is restored after completion of 15 years of commutation. Employees covered under ABEPR – 1995 are not eligible for Bank's contribution to Provident Fund. A fund created out of Bank's contribution is maintained by an in-house Trust for payment of Pension. The bank makes contributions to this Fund on the basis of actuarial valuation of its liability in respect of Pension, which is conducted by approved Actuary, in addition to the statutory monthly contribution of 10% of Pay of the covered employees, ranking for PF.



### सी. छुट्टी किराया रियायत (एलएफसी)

यह सुविधा कर्मचारियों को प्रदान की जाती है और इसमें उद्योगवार समझौतों/अवार्ड के अनुसार समय-समय पर यथासंशोधित सेवा नियमों के अनुसार योजना के अंतर्गत यथापरिभाषित संबंधित कर्मचारी के परिवार के सदस्यों के संबंध में किए गए यात्रा व्यय की प्रतिपूर्ति शामिल हैं। यह गैर निधिक योजना है और बैंक अपनी योजना के अंतर्गत छुट्टी किराया रियायत देयता के संबंध में प्रावधान बीमांकिक मूल्यन के आधार पर करता है। यह मूल्यन प्रत्येक तिमाही में किसी अनुमोदित बीमांकिक द्वारा किया जाता है। एलएफसी से संबंधित भुगतान बैंक के लाभ-हानि खाते से किया जाता है।

### डी. छुट्टी नकदीकरण

बैंक एलएफसी सुविधा का उपयोग करने वाले कर्मचारियों को सेवा के चार वर्षों के ब्लाक में अधिकतम 30 दिनों के साधिकार छुट्टी शेष के नकदीकरण की अनुमति प्रदान करता है। सेवानिवृत्ति अथवा मृत्यु होने पर कर्मचारी के खाते में जमा साधिकार छुट्टी, अधिकतम 240 दिना के नकदीकरण की भी अनुमति दी जाती है। कर्मचारी द्वारा सेवा से त्यागपत्र देने के मामले में नकदीकरण की राशि शेष साधिकार छुट्टी के 50% और अधिकतम 120 दिनों तक सीमित है। यह गैर - निधिक योजना है और बैंक इस योजना के अंतर्गत छुट्टी नकदीकरण देयता के संबंध में प्रावधान बीमांकिक मूल्यन के आधार पर करता है यह मूल्यन किसी अनुमोदित बीमांकिक द्वारा किया जाता है। छुट्टी नकदीकरण का भुगतान बैंक के लाभ और हानि खाते से किया जाता है।

- (iii) भविष्य निधि के संबंध में किसी अवधि हेतु निधि में किया गया अंशदान व्यय के रूप में अभिज्ञात किया जाता है और लाभ और हानि खाते से प्रभारित किया जाता है।
- (iv) दिनांक 27.04.2010 के उद्योग-वार समझौता/संयुक्त नोट के अनुसार दिनांक 01.04.2010 को अथवा बाद में बैंक की सेवा में आए कर्मचारी परिभाषित अंशदान सेवानिवृत्ति लाभ योजना में शामिल हैं।
- (v) अल्पावधि कर्मचारी लाभ को उस वर्ष के लाभ हानि लेखा में अबट्टाकृत राशि में व्यय के रूप में अभिज्ञात किया जाता है जिस वर्ष संबंधित सेवाएं प्रदान की जाती हैं।

### 11. आय और व्यय का अभिज्ञान

- (i) आय-व्यय का हिसाब सामान्यतः उपचय आधार पर किया जाता है।
- (ii) अनुपयोज्य आस्तियों के रूप में वर्गीकृत अग्रिमों पर ब्याज तथा अन्य आय को वसूली की मात्रा तक अभिनिर्धारित किया जाता है।
- (iii) आय कर की वापसी पर ब्याज से प्राप्त आय और ब्याज कर की गणना संबंधित कर निर्धारण अधिकारी द्वारा आदेश जारी किए जाने वाले वर्ष में की जाती है।

### 12. पट्टा

बैंक द्वारा प्राप्त किराए को उपचित अधार पर लाभ-हानि लेखा में अभिज्ञात किया जाता है।

परिचालन पट्टे पर ली गई आस्तियों हेतु पट्टे का भुगतान लाभ-हानि लेखा में व्यय के रूप में अभिज्ञात किया जाता है।

### c. Leave Fare Concession (LFC):

This facility is granted to the employees and extends to reimbursement of travelling expenses incurred for the family members of the employee concerned, as defined under the Scheme, in terms of service rules as amended from time to time as per Industry wide Settlements / Awards. It is a non-funded scheme and the Bank maintains a provision on account of its liability in respect of Leave Fare Concession under the Scheme on the basis of actuarial valuation, which is conducted by approved Actuary. Payment in respect of LFC facility is made through the Profit and Loss Account.

### d. Leave Encashment:

The Bank permits encashment of Privilege Leave balance to it employees availing LFC facility, up to the maximum limit of 30 days leave in a block of four years of service. Encashment of privilege leave standing to the credit of an employee is also permitted in case of retirement or death subject to a maximum of 240 days. In case of resignation from the service by an employee, such encashment is restricted to 50% of the balance of privilege leave subject to a maximum of 120 days. It is a non-funded scheme and the Bank maintains a provision on account of its leave encashment liability under the Scheme on the basis of actuarial valuation, which is conducted by approved Actuary. Payment of such leave encashment is made through the Profit and Loss Account.

- (iii) In respect of Provident Fund, the contribution for the period is recognized as expense and charged to Profit & Loss account.
- (iv) In terms of Industry wide Settlement/Joint Note dated 27.04.2010, employees joining the services of the Bank on or after 01.04.2010 are covered by defined contribution retirement benefit scheme.
- (v) Short-term employee benefits are recognized as an expense at an undiscounted amount in the Profit and Loss Account of the year in which the related services are rendered.

### 11. Recognition of Income and Expenditure :

- (i) Income and Expenditure are generally accounted for on accrual basis unless otherwise stated.
- (ii) Interest and Other Income in cases of Non Performing Assets/Investments are recognized to the extent realized.
- (iii) Income from interest on refund of Income Tax and on Interest Tax are accounted for in the year in which it is received.

### 12. Lease:

Rentals received by the Bank are recognized in the profit and loss account on accrual basis.

Lease payments for assets taken on operating lease are recognized as an expense in the profit and loss account.

### 13. प्रति शेयर अर्जन

13.1 बैंक प्रति इक्विटी शेयर बेसिक और डाइल्यूटेड अर्जन की रिपोर्ट भारतीय सनदी लेखाकार संस्थान द्वारा जारी लेखा मानक 20 "प्रति शेयर अर्जन" के अनुसार करता है। प्रति शेयर बेसिक अर्जन की गणना वर्ष हेतु इक्विटी शेयरधारकों पर आरोप्य कर पश्चात निवल लाभ को वर्ष हेतु बकाया इक्विटी शेयरों की भारित औसत संख्या से भाग देकर की जाती है।

13.2 प्रति शेयर डाइल्यूटेड अर्जन संभावित डाइल्यूशन को प्रतिबिंबित करता है जो उस स्थिति में हो सकती है यदि इक्विटी शेयर जारी करने हेतु प्रतिभूतियाँ अथवा अन्य संविदाओं का वर्ष के दौरान प्रयोग किया जाता है अथवा संपरिवर्तित किया जाता है। प्रति शेयर डाइल्यूटेड अर्जन की गणना इक्विटी शेयरों की भारित औसत संख्या और वर्ष के अंत में बकाया डाइल्यूटेड इक्विटी शेयरों का प्रयोग कर की जाती है।

### 14. कराधान

(i) कर हेतु प्रावधान चालू (न्यूनतम वैकल्पिक कर (मैट) सहित) और आस्थगित दोनों करों हेतु किया जाता है। कर योग्य आय पर चालू कर का प्रावधान, प्रयोज्य कर दर और कर नियमों का प्रयोग करके किया जाता है। लेखा मानक 22 के अनुपालन में : भारत के सनदी लेखाकार संस्थान द्वारा जारी "आय पर करों हेतु लेखा", समय अंतराल के कारण उत्पन्न आस्थगित कर आस्तियाँ और देयताएँ, जो परवर्ती अवधि में प्रत्यावर्तन के योग्य हैं, तुलन पत्र की तिथि तक बनाए गए या बाद में बन जाने वाले कर नियमों और कर दरों का प्रयोग करके अभिज्ञात की जाती है।

(ii) न्यूनतम वैकल्पिक कर (मैट) जमा को आस्ति के रूप में तभी माना जाएगा जब ऐसा पुष्ट प्रमाण हो कि बैंक आय-कर अधिनियम 1961 के तहत निर्दिष्ट अवधि के अंदर सामान्य कर का भुगतान कर देगी।

### 15. नकदी एवं समतुल्य नकदी

नकदी एवं नकदी समतुल्य में हाथ में नकदी और एटीएम में नकदी, भारतीय रिज़र्व बैंक में शेष, अन्य बैंकों में शेष और मांग तथा अल्प सूचना पर धन शामिल है।

### 16. अचल आस्तियों में क्षरण

अचल आस्तियों (पुनर्मूल्यांकित आस्तियों सहित) पर 'इम्पेयरमेंट ऑफ लॉसेस' (यदि कोई हो) को अभिज्ञात किया गया है तथा भारतीय सनदी लेखाकार संस्थान द्वारा जारी लेखा मानक 28 'इम्पेयरमेंट ऑफ लॉसेस' के अनुसार लाभ-हानि खाते में प्रभारित किया जाता है।

### 17. प्रावधान, आकस्मिक देयताएँ तथा आकस्मिक आस्तियाँ

(i) भारतीय सनदी लेखाकार संस्थान द्वारा जारी लेखा मानक 29 प्रावधान, 'आकस्मिक देयताएँ एवं आकस्मिक आस्तियाँ' के अनुरूप बैंक प्रावधान तभी अभिज्ञात करता है जब

- किसी पिछली घटना के परिणामस्वरूप वर्तमान में दायित्व उत्पन्न होता है
- यह संभव हो कि आर्थिक लाभ वाले संसाधनों का बहिर्प्रवाह दायित्व के समाधान हेतु अपेक्षित होगा और
- जब दायित्व की राशि का विश्वसनीय अनुमान किया जा सकता हो।

### 13. Earnings Per Share:

13.1 The Bank reports Basic and Diluted Earnings per Equity Share in accordance with Accounting Standard 20 "Earnings per share" issued by the Institute of Chartered Accountants of India. Basic earnings per Share are computed by dividing the net profit after tax for the year attributable to equity shareholders by the weighted average number of equity shares outstanding for the year.

13.2 Diluted Earnings per Share reflect the potential dilution that could occur if securities or other contracts to issue equity shares were exercised or converted during the year. Diluted Earnings per Share are computed using the weighted average number of equity shares and diluted potential equity shares outstanding at year end.

### 14. Taxation:

(i) Provision for tax is made both current Tax (including Minimum Alternative Tax - MAT) and deferred tax. Current tax is provided on the taxable income using applicable tax rate and tax laws. In compliance with Accounting Standard 22 "Accounting for Taxes on Income" issued by the Institute of Chartered Accountants of India, deferred Tax Assets and Liabilities arising on account of timing differences and which are capable of reversal in subsequent periods are recognised using the tax rates and the tax laws that have been enacted or substantively enacted till the date of the Balance Sheet.

(ii) Minimum Alternate Tax (MAT) credit is recognized as assets only when and to the extent there is convincing evidence that the Bank/Companies will pay normal income tax during the period specified under the Income Tax Act, 1961.

### 15. Cash and Cash equivalents:

Cash and cash equivalents include cash on hand and in ATMs and balances with RBI, balances with other banks and money at call and short notice.

### 16. Impairment of Fixed Assets:

Impairment losses (if any) on Fixed Assets (including revalued assets) are recognized and charged to Profit & Loss Account in accordance with the Accounting Standard 28 "Impairment of Assets" issued by The Institute of Chartered Accountants of India.

### 17. Provisions, Contingent Liabilities & Contingent Assets:

(i) In conformity with AS 29 "Provisions, Contingent Liabilities and Contingent Assets", issued by the Institute of Chartered Accountants of India, the Bank recognizes provisions only when

- it has a present obligation as a result of a past event;
- it is probable that an outflow of resources embodying economic benefits will be required to settle the obligation; and
- when a reliable estimate of the amount of the obligation can be made.

- (ii) निम्नलिखित के लिए प्रावधान अभिज्ञात नहीं किया जाता
- ए) पिछली घटनाओं से उत्पन्न कोई संभावित दायित्व और जिसका अस्तित्व उस घटना के होने अथवा न होने पर ही निर्भर करेगा अथवा भविष्य की ऐसी अनिश्चित घटनाएं जो पूर्णतया बैंक के नियंत्रण में नहीं है।
- बी) कोई वर्तमान दायित्व जो पिछली घटनाओं से उत्पन्न हुआ है उसे अभिज्ञात नहीं किया गया क्योंकि :
- यह संभाव्य नहीं है कि आर्थिक लाभ वाले संसाधनों का बहिर्प्रवाह दायित्व के समाधान हेतु अपेक्षित होगा अथवा
  - दायित्व की राशि का विश्वसनीय अनुमान नहीं किया जा सकता है।
- (iii) आकस्मिक देयताओं का नियमित अंतराल पर निर्धारण किया जाता है और दायित्व के केवल उसी भाग के लिए प्रावधान किया जाता है जिसके लिए आर्थिक लाभ वाले संसाधनों का बहिर्प्रवाह संभव हो, उन अत्यंत असाधारण परिस्थितियों को छोड़कर जहां दायित्व की राशि का विश्वसनीय अनुमान नहीं किया जा सकता हो।
- (iv) वित्तीय विवरणों में आकस्मिक आस्तियों को अभिज्ञात नहीं किया जाता है क्योंकि इसके परिणामस्वरूप ऐसी आय का अभिज्ञान हो सकता है जो कभी भी वसूल नहीं की जा सकती।

#### 18. अनुषंगी कंपनी- ऑल बैंक फाइनेंस लि.

बैंक के पूर्ण स्वामित्व वाली अनुषंगी कंपनी अर्थात् ऑल बैंक फाइनेंस लि. की महत्वपूर्ण लेखा नीतियों हेतु उनके वित्तीय विवरणों के नोट सं.1 का संदर्भ लिया जाए।

- (ii) No provision is recognized for
- Any possible obligation that arises from past events and the existence of which will be confirmed only by the occurrence or non-occurrence of one or more uncertain future events not wholly within the control of the Bank or
  - Any present obligation that arises from past events but is not recognized because;
    - it is not probable that an outflow of resources embodying economic benefits will be required to settle the obligation; or
    - a reliable estimate of the amount of obligation cannot be made.
- (iii) Contingent Liabilities are assessed at regular intervals and only that part of the obligation for which an outflow of resources embodying economic benefits is probable, is provided for, except in the extremely rare circumstances where no reliable estimate can be made.
- (iv) Contingent Assets are not recognized in the financial statements as this may result in the recognition of income that may never be realized.

#### 18. Subsidiary-AllBank Finance Ltd.:

For Significant Accounting Policies of Bank's wholly owned subsidiary i.e. AllBank Finance Ltd., reference may be made to Note No.1 annexed to their Financial statements.

**अनुसूची 19: 31 मार्च 2015 को समाप्त वर्ष हेतु समेकित वित्तीय विवरणों पर लेखा टिप्पणियाँ**

1. भारतीय रिजर्व बैंक (भारि बैंक) के दिशानिर्देशों के अनुरूप उपयोज्य तथा अनुपयोज्य अग्रिमों हेतु पर्याप्त प्रावधान किया गया है।
2. राष्ट्रीय और स्थानीय समाशोधन खाते, नोस्ट्रो खाते, शाखा प्रणाली उद्यंत खाता सहित विभिन्न अंतर शाखा, अंतर बैंक खाते और एटीएम लेनदेन का समाधान एक सतत प्रक्रिया है और प्रक्रियाधीन है। 31 मार्च, 2015 को समाप्त वर्ष के वित्तीय परिणामों पर उपर्युक्त का प्रभाव, यदि कोई है, प्रबंधन की राय में महत्वपूर्ण नहीं होगा।
3. विवादित मामलों में विभिन्न न्यायिक निर्णयों पर विचार करने के बाद आयकर हेतु बैंक द्वारा कुल ₹4200.73 करोड़ (पिछले वर्ष ₹3204.83 करोड़) (आस्थगित कर सहित) का प्रावधान पर्याप्त माना गया।
4. (i) 31.03.1997, 31.03.2005 तथा 31.03.2007 को समाप्त हुए वर्ष में कतिपय परिसरों का पुनर्मूल्यांकन अनुमोदित मूल्यांककों की रिपोर्ट के आधार पर किया गया और क्रमशः ₹125.99 करोड़ (वाणिज्यिक एवं आवासीय), ₹370.08 करोड़ (वाणिज्यिक एवं आवासीय) तथा ₹298.32 करोड़ (वाणिज्यिक) के उर्ध्वगामी संशोधन को पुनर्मूल्यन आरक्षित कोष में जमा किया गया। प्रत्येक वर्ष पुनर्मूल्यांकित परिसर पर मूल्यहास का परिकलन अवलिखित मूल्य पर किया जाता है। पुनर्मूल्यांकन के कारण ₹3.62 करोड़ (विगत वर्ष में ₹3.87 करोड़) के अतिरिक्त मूल्यहास को पूंजी आरक्षितियों से अंतरित कर अनुसूची सं.14 मद (vi) में "अन्य आय" शीर्ष के अंतर्गत विविध आय में दर्शाया गया है।
- (ii) जहाँ भूखंड की लागत उपलब्ध नहीं है, ऐसे मामलों में अवक्षय भूखंड तथा भवन की संमिश्र लागत पर निर्धारित किया गया है।
- (iii) जहाँ मूल लागत उपलब्ध नहीं है वहाँ पट्टा अवधि हेतु पट्टाधारित भूमि पर प्रीमियम का परिशोधन लागत आधार पर अथवा अवलिखित मूल्य पर किया गया है।
- (iv) निम्नलिखित संपत्तियों की पंजीकरण की औपचारिकताएँ पूरी की जानी हैं।
  - ए. 1990 और 1998 के दौरान कोलकाता एवं भुवनेश्वर में क्रमशः 29 और 10 फ्लैट वाली 2 आवासीय संपत्तियाँ खरीदी गईं जिनकी मूल लागत ₹1.86 करोड़ है।
  - बी. बिहार सरकार ने बुद्ध नगर पटना में 1.01 एकड़ भूमि 07.09.1917 से बैंक को पट्टे पर आबंटित की थी। यहां पर बैंक का कार्यालय परिसर है। पिछला पट्टा 07.09.2012 को सामप्त हो गया। 07.09.2012 से 30 वर्षों की अतिरिक्त अवधि हेतु पट्टे के नवीकरण के लिए भुगतान ₹70.70 लाख के एकमुश्त प्रीमियम भुगतान द्वारा और ₹7.07 लाख वार्षिक किराए की दर से बिहार सरकार को किया गया। बिहार सरकार द्वारा पट्टा विलेख के निष्पादन का मामला प्रक्रियाधीन है। बैंक ने लीज डीड के निष्पादन के संबंध में स्टॉप ड्यूटी लागत और अन्य विधि प्रभारों के रूप में ₹105.06 लाख जमा किया है।

**SCHEDULE 19: NOTES ON ACCOUNTS ON THE CONSOLIDATED FINANCIAL STATEMENTS FOR THE YEAR ENDED 31<sup>ST</sup> MARCH 2015.**

1. Adequate provision has been made by the Bank in respect of performing and non-performing advances in terms of Reserve Bank of India (RBI) guidelines.
2. The reconciliation of various inter-branches, inter-bank accounts, including National and Local Clearing account, NOSTRO account, Branch System Suspense account and ATM transactions is an ongoing process and is under progress. The impact of the above, if any, on the financial results for the year ended 31<sup>st</sup> March, 2015, in the opinion of the management will not be significant.
3. The cumulative provision for income tax (including deferred tax) aggregating to ₹4200.73 Crore (previous year ₹3204.83 Crore) held is considered adequate after taking into consideration various judicial decisions on disputed issues.
4. (i) Certain premises were revalued on the basis of the reports of the approved valuers during the year ended on 31.03.1997, 31.03.2005 and 31.03.2007 and upward revision amounting to ₹125.99 Crore (commercial and residential), ₹370.08 Crore (commercial and residential) and ₹298.32 Crore (commercial) respectively had been credited to Revaluation Reserve. Depreciation on Revalued premises is worked out each year on its written down value. Additional depreciation of ₹3.62 Core (previous year ₹3.87 Crore) due to revaluation has been transferred from Revaluation Reserve Account and shown in Miscellaneous Income under the head "Other Income" included in Schedule No. 14 item (vii).
- (ii) Depreciation has been charged on composite cost of Land and Building, where separate cost of land is not available.
- (iii) Premium on leasehold land has been amortized over the period of lease, based on cost or written down value, where original cost is not available.
- (iv) Registration formalities are yet to be completed for the following properties.
  - a. Two (2) residential properties purchased during the year 1990 & 1998 at Kolkata & Bhubaneswar consisting of 29 & 10 flats respectively with total original cost of ₹1.86Crore.
  - b. The Govt.of Bihar had allotted 1.01 acre of land at Budh Marg Patna on lease to the Bank w.e.f.07.09.1917. Bank is having its office complex there. Last lease expired on 07.09.2012. Payment for renewal of lease for further period of 30 years w.e.f. 07.09.2012 by payment of one time premium of ₹70.70 lacs and annual rent @ ₹7.07 lacs has been made to the Govt. of Bihar. The matter for execution of lease deed by the Govt.of Bihar is under process. Bank has deposited the cost of stamp duty and other legal charges of ₹105.06 lacs in connection with execution of lease deed.

सी. पारादीप, ओडीशा में 02.04.2013 से 24 आवासीय फ्लैट वाले 17520 वर्गफीट क्षेत्र वाले आवासीय प्लॉट के पट्टे का नवीकरण का मामला पारादीप पोर्ट ट्रस्ट के साथ उठाया गया है और यह उनके विचाराधीन है।

c. Renewal of lease of residential plots of land measuring 17520 sq.ft area at Paradeep, Odisha having 24 residential flats w.e.f. 02.04.2013 has been taken up with Paradeep Port Trust (PPT) and is under their consideration.

(v) अमूर्त आस्तियों सहित अन्य आस्तियों का विवरण निम्नानुसार है:

(v) Other Assets include intangible assets, details of which are as under.

(₹ करोड़ में)/(₹ in Crore)

विवरण / Particulars	वित्तीय वर्ष/F.Y. 2014-15	वित्तीय वर्ष/F.Y. 2013-14
अथ शेष / Opening Balance	34.47	33.72
वर्ष के दौरान परिवर्धन / Additions during the year	35.86	10.19
वर्ष के दौरान परिशोधित / Amortized during the year	8.68	9.44
इति शेष / Closing Balance	61.65	34.47

5. (i) ₹4.03 करोड़ (विगत वर्ष ₹0.44 करोड़) के अंकित मूल्य के निवेशों के संबंध में बैंक को अभी स्क्रिप्स/सर्टिफिकेट प्राप्त करने हैं।

5. (i) In respect of Investments of face value of ₹4.03 Crore (Previous year ₹0.44 Crore) the Bank is yet to receive scrips / certificates.

(ii) शेयरों, परिवर्तनीय डिबेंचरों तथा इक्विटी से जुड़े म्युचुअल फंड/वेंचर कैपिटल फंड की यूनिटों सहित शेयरों के सापेक्ष अग्रिम में कुल निवेश ₹621.61 करोड़ (विगत वर्ष ₹916.91 करोड़) रहा।

(ii) Total Investments made in shares, convertible debentures and units of equity linked mutual fund / venture capital funds and also advances against shares aggregate to ₹621.61 Crore (Previous year ₹916.91 Crore).

(iii) भारतीय रिजर्व बैंक के दिशानिर्देशों के अनुसार ₹25.10 करोड़ (विगत वर्ष ₹3.28 करोड़) की राशि, जो कि 'हेल्ड टू मैच्यूरिटी' श्रेणी की प्रतिभूतियों की बिक्री से होने वाले लाभ की समान राशि है, कर एवं प्रतिभूति के अंतरण के निवल, को 'पूँजी प्रारक्षित खाता-निवेश' में अंतरित किया गया है।

(iii) As per RBI guidelines, an amount of ₹25.10 Crore (Previous Year ₹3.28 Crore) being an amount equivalent to post tax profit on sale of 'Held to Maturity' category securities (net of transfer to statutory reserve) is transferred to 'Capital Reserve Account-Investment'.

(iv) जैसा कि महत्वपूर्ण लेखा नीति संख्या 6 (vii) में उल्लिखित है, 'हेल्ड टू मैच्यूरिटी' श्रेणी के मामले में वर्ष के दौरान परिशोधित प्रतिभूति के अंकित मूल्य के ऊपर ₹61.52 करोड़ (विगत वर्ष ₹61.37 करोड़) की राशि अतिरिक्त अर्जन लागत है तथा जिसे निवेश पर आय से घटाकर भा.रि.बैंक के निर्देशानुसार लाभ एवं हानि खाते के 'अर्जित ब्याज और लाभांश' शीर्ष के अंतर्गत दर्शाया गया है।

(iv) In respect of 'Held to Maturity' category as stated in significant Accounting Policy No. 6 (vii), the excess of acquisition cost over the face value of the security amortised during the year amounting to ₹61.52 Crore (Previous year ₹61.37 Crore) has been netted-off from income on investments and shown under the head "Interest and Dividend earned" in Profit and Loss Account in terms of RBI guidelines.

6. बैंक ने वर्ष के दौरान मार्जिन ट्रेडिंग के लिए कोई वित्तपोषण नहीं किया है और न ही किसी आस्ति का प्रतिभूतिकरण किया है।

6. The Bank has not made any financing for margin trading during the year and also not securitised any assets.

#### 7. लेखा मानकों का अनुपालन

बैंक ने भारतीय सनदी लेखाकार संस्थान द्वारा जारी निम्नोक्त लेखा मानकों (एएस) का अनुपालन किया है तथा ऐसे लेखा मानकों के प्रावधानों के अनुसार निम्नोक्त प्रकटीकरण किये जा रहे हैं।

#### 7. Compliance with Accounting Standards

The Bank has complied with the following Accounting Standards (AS) issued by the Institute of Chartered Accountants of India and the following disclosures are made in accordance with the provisions of such Accounting Standards.

7.1. लेखा मानक 5 : 'अवधि हेतु निवल लाभ अथवा हानि, पूर्व वर्ष की मदें तथा लेखा नीतियों में परिवर्तन।

7.1. Accounting Standard 5 "Net Profit or Loss for the Period, Prior Period items and Changes in Accounting Policies"

पूर्व वर्ष से संबंधित आय और व्यय का विवरण निम्नानुसार है;

Income and Expenditure relating to prior period are as under:

(₹ करोड़ में)/(₹ in crore)

विवरण / Particulars	वित्तीय वर्ष/F.Y. 2014-15	वित्तीय वर्ष/F.Y. 2013-14
आय/Income	0.47	(0.15)
व्यय/Expenditure	0.59	1.26
निवल/Net	(0.12)	(1.41)

7.2. बैंक ने कर्मचारी लाभों यथा पेंशन, ग्रैच्युटी, छुट्टी नकदीकरण, और एलएफसी के संबंध में अपनी देयताओं के अभिज्ञान हेतु भारतीय सनदी लेखाकार संस्थान द्वारा जारी लेखा मानक 15 (संशोधित) को अपनाया है।

7.2. The Bank adopted Accounting Standard 15 (Revised)- Employee Benefits, issued by Institute of Chartered Accountants of India, for recognition of its liabilities in respect of employee benefits, viz, Pension, Gratuity, Leave Encashment and LFC.

7.3. निधिक/गैर-निधिक कर्मचारी लाभों यथा, पेंशन (एबीपीईआर-1995), ग्रैच्युटी, अवकाश नकदीकरण और एलएफसी के संबंध में बैंक की देयता को निम्नानुसार अनुमोदित बीमांकक द्वारा बीमांकन मूल्यांकन के आधार पर अभिज्ञात किया जाता है।

7.3. Bank's liabilities in respect of the funded/ non-funded employee benefits, viz., Pension(ABEPR-1995), Gratuity, Leave Encashment and LFC Leave are recognised on the basis of actuarial valuation carried out by approved Actuary as per

(ए) भारतीय सनदी लेखाकार संस्थान द्वारा जारी लेखा मानक 15(संशोधित) में निर्धारित सिद्धांत और

(a) Principles laid down in AS 15 (Revised) issued by the Institute of Chartered Accountants of India, and

(बी) भारतीय बीमांकक संस्थान द्वारा जारी दिशानिर्देश जीएन 26।

(b) Guidelines GN 26 issued by Institutes of Actuaries of India.

#### 7.4. सेगमेंट सूचना: लेखा मानक (एएस) 17 / Segment Information: Accounting Standard (AS) 17

##### भाग ए : व्यवसायिक सेगमेंट / Part A: Business Segments

(₹ करोड़ में)/(₹ in crore)

व्यवसाय खंड Business Segments	ट्रेजरी Treasury		कारपोरेट/थोक प्रतिभूतियां Corporate/wholesale banking		रिटेल बैंकिंग Retail Banking		अन्य बैंकिंग परिचालन Other Banking Operation		कुल Total	
	चालू वर्ष Curr.Year	गत वर्ष Prev.Year	चालू वर्ष Curr.Year	गत वर्ष Prev.Year	चालू वर्ष Curr.Year	गत वर्ष Prev.Year	चालू वर्ष Curr.Year	गत वर्ष Prev.Year	चालू वर्ष Curr.Year	गत वर्ष Prev.Year
राजस्व/Revenue	5525.07	5325.34	10329.70	9670.11	5577.74	5132.82	459.02	929.22	21891.53	21057.48
परिणाम/Result	866.58	393.65	1676.39	1274.56	1664.58	1640.72	289.61	730.08	4497.16	4039.01
अनाबंटित व्यय Unallocated expenses									2857.18	2381.21
परिचालन लाभ Operating Profit									1639.98	1657.80
आय कर / Income taxes									990.96	469.37
असाधारण लाभ/हानि Extraordinary profit/loss	0.00	0.00	0.00	0.00	0.00	0.00	0.00	0.00	0.00	0.00
निवल लाभ /Net Profit									649.02	1188.43
अन्य सूचना: Other Information:										
खंडवार आस्तियां Segment assets	57131.76	64872.45	117009.19	114558.55	51550.12	39693.59	575.25	517.66	226266.32	219642.25
गैर आबंटित आस्तियां Unallocated assets									1413.34	1309.69
<b>कुल आस्तियां Total assets</b>									227679.66	220951.94
खंडवार देयताएं Segment liabilities	54287.12	61766.55	111183.19	109073.83	48983.39	37793.18	317.95	277.10	214771.65	208910.65
गैर आबंटित देयताएं Unallocated liabilities									12908.01	12041.29
<b>कुल देयताएं Total liabilities</b>									227679.66	20951.94

भाग बी : भौगोलिक सेगमेंट / Part B: Geographic Segments

(₹ करोड़ में)/(₹ in crore)

	घरेलू Domestic		अंतरराष्ट्रीय International		कुल Total	
	चालू वर्ष Current Year	गत वर्ष Previous Year	चालू वर्ष Current Year	गत वर्ष Previous Year	चालू वर्ष Current Year	गत वर्ष Previous Year
राजस्व / Revenue	21651.40	20848.80	240.13	208.68	21891.53	21057.48
आस्तियां / Assets	215327.21	211563.71	12352.45	9388.23	227679.66	220951.94

सेगमेंट सूचना पर नोट:

- अनुषंगी कंपनी, एक गैर बैंकिंग संस्था के व्यवसाय को समेकित सेगमेंट रिपोर्टिंग में अवशिष्ट व्यवसाय के रूप में माना गया है।
- भारतीय सनदी लेखाकार संस्थान द्वारा जारी एस 17 और उस पर भारिबैं के दिशानिर्देशों के अनुसार सेगमेंट रिपोर्टिंग के प्रयोजन हेतु बैंक के व्यवसाय को चार सेगमेंट में वर्गीकृत किया गया है अर्थात्
  - o ट्रेजरी परिचालन
  - o कारपोरेट/थोक बैंकिंग
  - o खुदरा बैंकिंग
  - o अन्य बैंकिंग व्यवसाय
- भौगोलिक सेगमेंट को (क) घरेलू और (ख) अंतरराष्ट्रीय के रूप में वर्गीकृत किया गया है।
- सांविधिक अपेक्षा से अधिक एसएलआर प्रतिभूतियों में निवेश और गैर एसएलआर प्रतिभूतियों में निवेश को ट्रेजरी परिचालन हेतु निवेश के रूप में माना गया है।
- किसी विशेष सेगमेंट से सीधे संबंधित व्यय, आस्तियाँ और देयताओं को उसी सेगमेंट को आबंटित किया जाता है और जहां कोई मद सीधे किसी विशिष्ट सेगमेंट से संबंधित नहीं है उसे संबंधित व्यवसाय के अनुपात में आबंटित किया गया है।

7.5 संबंधित पक्षकारों के प्रकटीकरण - लेखा मानक (एसएस) 18 संबंधित पार्टियों की सूची एवं लेनदेन  
संबंधित पार्टियों के नाम, बैंक के साथ उनका संबंध तथा किए गए लेनदेन।

(ए) मुख्य प्रबंधन कार्मिक / (a) Key Management Personnel:

(₹ लाख में) / (₹ in Lac)

क्र.सं. Sl. No.	नाम Name	पदनाम Designation	परिलब्धियाँ / Remuneration	
			वित्तीय वर्ष/F.Y. 2014-15	वित्तीय वर्ष/F.Y. 2013-14
<b>31.03.2015 को यथास्थिति वर्तमान निदेशक / Existing Directors as on 31.03.2015</b>				
1	श्री राकेश सेठी Shri Rakesh Sethi	अध्यक्ष एवं प्रबंध निदेशक Chairman & Managing Director (से/from 12.03.2014)	18.64	0.93
2	श्री जे. के. सिंह खर्ब Shri J. K.Singh Kharb	कार्यपालक निदेशक Executive Director (से/from 23.01.2014)	16.16	2.83
3	श्री एन. के. साहू Shri N. K. Sahoo	कार्यपालक निदेशक Executive Director (से/from 12.03.2015)	0.87	शून्य/NIL
<b>भू. पू. निदेशक / Ex Directors</b>				
1	श्रीमती एस. पानसे Smt. S. Panse	भू. पू. अध्यक्ष एवं प्रबंध निदेशक Ex- Chairman & Managing Director (तक/upto 31.01.2014)	शून्य/NIL	21.35
2	श्री जे. पी. दूआ Shri J. P. Dua	भू. पू. अध्यक्ष एवं प्रबंध निदेशक Ex- Chairman & Managing Director (तक/upto 31.08.2012)	शून्य/NIL	8.00

क्र.सं. Sl. No.	नाम Name	पदनाम Designation	परिलब्धियाँ / Remuneration	
31.03.2015 को यथास्थिति वर्तमान निदेशक / Existing Directors as on 31.03.2015			वित्तीय वर्ष/F.Y. 2014-15	वित्तीय वर्ष/F.Y. 2013-14
3	श्री टी. आर चावला Shri T. R. Chawal	भू. पू. कार्यपालक निदेशक Ex- Executive Director (तक/upto 30.04.2014)	3.94	22.25
4	श्री अरुण तिवारी Shri Arun Tiwari	भू. पू. कार्यपालक निदेशक Ex- Executive Director (तक/upto 26.12.2013)	शून्य/NIL	18.86
5	श्री डी. सरकार Shri D. Sarkar	भू. पू. कार्यपालक निदेशक Ex- Executive Director (तक/upto 31.03.2012)	शून्य/NIL	6.50
6	श्री एम. आर. नायक Shri M. R. Nayak	भू. पू. कार्यपालक निदेशक Ex- Executive Director (तक/upto 31.05.2012)	शून्य/NIL	6.50

ग्रेच्युटी तथा छुट्टी नकदीकरण से संबंधित व्यय का निर्धारण समग्र कंपनी के आधार पर वार्षिक रूप से बीमांकक प्रणाली द्वारा किया जाता है तथा तदनुसार उसे उपर्युक्त सूचना में नहीं लिया गया है।

Expenses towards gratuity and leave encashment are determined actuarially on an overall basis annually and accordingly have not been considered in the above information.

संयुक्त उद्यम कंपनी युनिवर्सल सोम्पो जनरल इन्श्योरेंस कंपनी लि. के साथ किए गए लेनदेन निम्नानुसार हैं।

Transactions with joint venture company Universal Sampo General Insurance Company Limited. are as follows:

(₹ करोड़ में)/(₹ in crore)

विवरण / Particulars	वित्तीय वर्ष/F.Y.2014-15	वित्तीय वर्ष/F.Y.2013-14
अर्जित आय / Income Earned	10.88	9.61
प्रदत्त बीमा प्रीमियम / Insurance Premium Paid	9.81	8.40

**(बी) अनुषंगी कंपनी :**

आल बैंक फाइनेंस लि. (पूर्ण स्वामित्व): बैंक कंपनी की ₹15.00 करोड़ (विगत वर्ष ₹15.00 करोड़) की समूची शेयरपूंजी को धारित करता है।

**(b) Subsidiary:**

AllBank Finance Limited (wholly owned): The bank holds entire share capital of ₹15.00 Crore (Previous year ₹15.00 Crore) in the company.

**(सी) संयुक्त उद्यम :**

- युनिवर्सल सोम्पो जनरल इन्श्योरेंस कंपनी लि.
- एसआरईसी (इंडिया) लि.

बैंक युनिवर्सल सोम्पो जनरल इन्श्योरेंस कंपनी लि.के ₹105 करोड़ मूल्य(पिछले वर्ष ₹105 करोड़) के 30 प्रतिशत एवं एसआरईसी (इंडिया) लि के ₹26.50 करोड़ मूल्य (पिछले वर्ष ₹26.50 करोड़) के 27प्रतिशत शेयर धारित करता है।

**(c) Joint Venture:**

- Universal Sampo General Insurance Company Limited.
- ASREC (India) Ltd.

The Bank is holding 30% share in Universal Sampo General Insurance Company Limited amounting to ₹105.00 Crore (previous year ₹105.00 Crore) and 27.04% share in ASREC (India) Ltd. amounting to ₹26.50 Crore (previous year ₹26.50 Crore)

**(डी) एसोसिएट्स**

इलाहाबाद यूपी ग्रामीण बैंक:

बैंक क्षेत्रीय ग्रामीण बैंक के ₹21.67 करोड़ मूल्य (पिछले वर्ष ₹21.67 करोड़) के 35 प्रतिशत को धारित करता है।

संबंधित पक्षकारों के संबंध में अन्य प्रकटीकरण इस प्रकार हैं:

**(d) Associates:**

Allahabad U.P. Gramin Bank:

The Bank is holding 35% share in Allahabad U.P. Gramin Bank amounting to ₹21.67 Crore (previous year ₹21.67 Crore).

Other Disclosures pertaining to related parties are as under:



(₹ करोड़ में)/(₹ in Crore)

मद/ संबंधित पक्षकार Items/Related Party	पार्टी परेंट (स्वामित्व नियंत्रण के अनुसार) Parent (as per ownership control)	अनुषंगी, Subsidiary	ऐसोसिएट/ संयुक्त उपक्रम Associate/ joint ventures	प्रमुख प्रबंधन कार्मिक Key Management Personnel	प्रमुख प्रबंधन कार्मिक के संबंधी Relatives of Key Management Personnel	कुल Total
	1	2	3	4	5	2+3+4+5
उधार /Borrowings	-	-	248.38	-	-	248.38
जमाराशियां /Deposits	1531.99	-	-	-	-	-
जमाराशियों का प्लेसमेंट / Placement of Deposits	-	19.71	1512.06	0.22	-	1531.99
अग्रिम / Advances	248.38	-	-	-	-	-
निवेश / Investments	-	-	-	-	-	-
गैर निधिगत प्रतिबद्धताएं / Non-funded commitments	-	-	-	-	-	-
उपभोग की गई लीजिंग/एचपी व्यवस्था Leasing/HP arrangements availed	-	-	-	-	-	-
प्रदान की गई लीजिंग/एचपी व्यवस्था Leasing/HP arrangements provided	-	-	-	-	-	-
अचल आस्तियों की खरीद Purchase of fixed assets	-	-	-	-	-	-
अचल आस्तियों की बिक्री Sale of fixed assets	-	-	-	-	-	-
प्रदत्त ब्याज / Interest paid	343.03	-	279.25	-	-	279.25
प्राप्त ब्याज / Interest received	279.25	0.97	342.05	0.01	-	343.03
सेवा प्रदान करना / Rendering of Services	11.95	-	9.06	-	-	9.06
सेवा प्राप्त करना / Receiving of services	9.06	-	11.95	-	-	11.95
प्रबंधन संविदाएं / Management contracts	0.33	0.33	-	-	-	0.33
क्रय और विक्रय किए गए आईबीपीसी / IBPC sold & purchased	1500	-	1500.00	-	-	1500.00

**7.6. पट्टा प्रकटीकरण**

ए) बैंक के पास कार्यालयों / आवासीय सुविधाओं के लिए विभिन्न पट्टे हैं। इस संबंध में निम्नवत प्रकटीकरण किया जाता है:

- i) निम्नलिखित प्रत्येक अवधि हेतु निरस्त न कर सकने वाले परिचालनगत पट्टों के अंतर्गत भावी न्यूनतम पट्टे भुगतानों का योग :

असमाप्त पट्टा अवधि हेतु देय किराया

**7.6. Lease Disclosure- Accounting Standard (AS) 19:**

A) The Bank has various operating leases for offices/residential facilities. Disclosures in this regard are as under:

- i) The total of future minimum lease payments under non-cancelable operating leases for each of the following periods:

Rent payable for unexpired lease period

(₹ करोड़ में)/(₹ in Crore)

मौजूदा पट्टा अवधि / Existing Lease Period	देय राशि / Amount Payable	
	को यथास्थिति /As on 31.03.2015	को यथास्थिति /As on 31.03.2014
एक वर्ष से अनधिक / Not later than one year	79.75	69.54
एक वर्ष के बाद तथा पाँच वर्ष से अनधिक / Later than one year and not later than five years	197.48	183.74
पाँच वर्ष के बाद /Later than five years	45.26	40.31

अपनी अनुषंगी संस्था के संबंध में पट्टा लेखा मानक प्रयोज्य नहीं है इसलिए कंपनी ने 01.04.2001 के बाद से कोई पट्टा संस्वीकृत नहीं किया है।

In respect of its subsidiary, lease accounting standard is not applicable since the Company has not sanctioned any lease after 01.04.2001.

- ii) तुलन पत्र की तारीख को निरस्त न कर सकने वाले उप पट्टे के अंतर्गत प्राप्त किए जाने वाले प्रत्याशित भावी निम्नतम उप पट्टे के भुगतानों का योग : शून्य (पिछला वर्ष: शून्य)
- iii) संबंधित अवधि हेतु लाभ एवं हानि की विवरणी में अभिज्ञात पट्टे भुगतान : ₹132.24 करोड़ (पिछला वर्ष ₹111.45 करोड़)
- iv) संबंधित अवधि हेतु लाभ एवं हानि की विवरणी में अभिज्ञात प्राप्त (अथवा प्राप्य) उप-पट्टे के भुगतान : शून्य (पिछला वर्ष: शून्य)

ii) The total of future minimum sublease payments expected to be received under non-cancelable subleases at the balance sheet date: NIL (Previous Year: NIL)

iii) Lease payments recognised in the statement of profit and loss for the period: ₹132.24 Crore (Previous Year: ₹111.45 Crore)

iv) Sub-lease payments received (or receivable) recognised in the statement of profit and loss for the period: NIL (Previous Year: NIL)

#### बी) वित्तीय पट्टा

बैंक के पास वित्तीय पट्टे के अंतर्गत कोई सम्पत्ति नहीं है।

#### B) Financial Lease

Bank is not having any assets under Financial Lease.

#### 7.7 प्रति शेयर अर्जन : लेखा मानक (एएस) 20

#### 7.7. Earning Per Share – Accounting Standard (AS) 20

(₹ करोड़ में)/(₹ in Crore)

क्रम सं. SI No.	विवरण Particulars	वित्तीय वर्ष/F.Y. 2014-15	वित्तीय वर्ष/F.Y. 2013-14
1.	प्रति शेयर बेसिक एवं डाइल्यूटेड अर्जन Basic and Diluted Earning Per Share (₹)	11.91	23.21

#### प्रति शेयर बेसिक एवं डाइल्यूटेड अर्जन की गणना / Calculation of Basic and Diluted Earning Per Share:

क्रम सं. SI No.	विवरण Particulars	वित्तीय वर्ष/F.Y. 2014-15	वित्तीय वर्ष/F.Y. 2013-14
ए/A	वर्ष हेतु इक्विटी शेयरधारकों पर आरोप्य निवल लाभ (₹ करोड़ में) Net Profit for the year attributable to Equity Share holders (₹ In Crores)	649.03	1188.43
बी/B	इक्विटी शेयरों की भारित औसत संख्या Weighted average number of Equity Shares	54,51,22,719	51,19,96,459
सी/C	प्रति शेयर बेसिक एवं डाइल्यूटेड अर्जन(ए/बी) (₹) Basic and Diluted Earning per Share (A/B) (₹)	11.91	23.21
डी/D	प्रति शेयर नामिनल मूल्य (₹) Nominal Value per share (₹)	10.00	10.00

#### 7.8. आय पर कर हेतु लेखा - लेखा मानक (एएस) 22

वर्ष के दौरान आस्थगित कर स्तर के समायोजन के रूप में ₹313.87 करोड़(निवल) (पिछले वर्ष ₹48.15 करोड़ (निवल)जमो) को लाभ एवं हानि खाते में जमा लिखा गया। तुलन पत्र की तारीख को यथास्थिति आस्थगित कर आस्तियों / देयताओं के मुख्य घटक तुलनपत्र की तिथि के अनुसार निम्नवत है:

#### 7.8. Accounting for Taxes on Income: Accounting Standard (AS) 22

During the year, an amount of ₹313.87 Crore credited (Previous year ₹48.15 Crore debited) to the Profit & Loss Account by way of adjustment of deferred tax. The major components of Deferred Tax Assets/ Liabilities as on Balance Sheet date are as under:

विवरण / Particulars	वर्ष के प्रारम्भ में At the beginning of the Year		समायोजन जोड़/ (घटाव) Adjustment Add/(Less)		वर्ष के अंत में At the close of the Year	
	चालू वर्ष Current Year	गत वर्ष Previous Year	चालू वर्ष Current Year	गत वर्ष Previous Year	चालू वर्ष Current Year	गत वर्ष Previous Year
<b>आस्थगित कर आस्तियां / Deferred Tax Assets</b>						
छुट्टी नकदीकरण हेतु प्रावधान / Provision for Leave Encashment	63.16	43.46	25.23	19.70	88.39	63.16
एलएफसी हेतु प्रावधान / Provision for LFC	17.76	12.50	7.45	5.26	25.21	17.76
एफआईटीएल हेतु प्रावधान / Provision for FITL	Nil	Nil	378.89	Nil	378.89	Nil
अन्य /Others	Nil	Nil	2.69	Nil	2.69	Nil
<b>कुल /Total</b>	<b>80.92</b>	<b>55.96</b>	<b>414.26</b>	<b>24.96</b>	<b>495.18</b>	<b>80.92</b>
<b>आस्थगित कर देयताएँ / Deferred Tax Liabilities</b>						
अवल आस्तियों का मूल्यहास / Depreciation of Fixed Assets	Nil	Nil	0.49	Nil	0.49	Nil
निवेश के रूप में धारित प्रतिभूतियों पर उपचित किंतु अदेय ब्याज Interest Accrued but not due on securities held as Investments	64.34	80.55	1.87	(16.21)	66.21	64.34
धारा 36(1) (viii)के अंतर्गत कटौती के कारण विशेष रिजर्व में अंतरित राशि Amount transferred to Special Reserve on account of deduction under Section 36 (1) (viii)	390.42	Nil	95.68	390.42	486.10	390.42
अन्य /Others	0.61	Nil	2.35	0.61	2.96	0.61
<b>कुल /Total</b>	<b>455.37</b>	<b>80.55</b>	<b>100.39</b>	<b>374.82</b>	<b>555.76</b>	<b>455.37</b>
<b>आस्थगित कर देयताएँ (निवल) / Deferred Tax Liability (Net)</b>	<b>374.45</b>	<b>24.59</b>	<b>(313.87)</b>	<b>349.86*</b>	<b>60.58</b>	<b>374.45</b>

\*₹48.15 करोड़ लाभ एवं हानि खाता के नामे लिखा गया और ₹301.71 करोड़ प्रारक्षित खाता के नामे लिखा गया।

\*₹48.15 Crore debited to Profit & Loss Account and ₹301.71 Crore debited to Reserve Account.

मार्च 2015 को समाप्त चालू वित्तीय वर्ष के दौरान बैंक ने निधिक ब्याज मीयादी ऋण (एफआईटीएल) हेतु विविध देयताओं (ब्याज पूंजीकरण) के लिए प्रावधान संबंधी एएस 22 के अनुसार आस्थगित कर आस्तियों को अभिज्ञात किया है जो अब तक नहीं किया जा रहा था। तदनुसार ₹378.89 करोड़ (31.03.2014 तक की अवधि से संबंधित ₹295.90 करोड़ सहित) को लाभ हानि लेखा में अभिज्ञात किया गया है।

During the current financial year ended Mar'2015 the bank has recognised deferred tax asset in accordance with AS 22 on provision for sundry liabilities (interest capitalisation) account for funded interest term loan (FITL) which was hitherto not being done. Accordingly an amount of ₹378.89 Crore (including ₹295.90 Crore relating to the period up to 31.03.2014) has been recognised in profit and loss account.

बैंक एचटीएम श्रेणी के निवेशों पर आस्थगित कर अभिज्ञात नहीं करता क्योंकि बैंक के विचार से इस संबंध में समय में कोई अंतर नहीं है। निवेशों पर आस्थगित कर अभिज्ञान पर भारतीय सनदी लेखाकार संस्थान की विशेषज्ञ सलाहकार समिति के विचार से बैंक ने इस मुद्दे को भारतीय बैंक संघ के पास मार्गदर्शन हेतु भेजा है क्योंकि उद्योग जगत में इस विषय पर कार्रवाई करने में काफी भिन्नताएं हैं।

The Bank does not recognise deferred tax on HTM category of investments as in its opinion, there is no timing difference in this regard. Pursuant to the opinion of the Expert Advisory Committee of the Institute of Chartered Accountants of India on recognition of deferred tax on investments, the bank has referred the issue to the Indian Banks' Association for their guidance on the matter since there is a difference in treatment on this subject in the industry.

**7.9. एसोसिएट में निवेश हेतु लेखा(एएस-23)**

निम्नलिखित एसोसिएट को लेखा मानक (एएस)23 “समेकित वित्तीय विवरणों में एसोसिएट्स में निवेश हेतु लेखा” के अनुसार समेकित किया गया है।

**7.9. Accounting for Investment in Associates (AS) 23:**

The following Associate has been consolidated as per the Accounting Standard (AS)-23 “Accounting for investments in Associates in Consolidated financial statements.”

संस्था का नाम Name of the entity	देश/निवास Country/ residence	संबंध Relationship	स्वामित्व हित Ownership Interest	शेयरधारिता की राशि Amount of Shareholding (₹ in Crore)/(₹ करोड़ में)
इलाहाबाद यूपी ग्रामीण बैंक Allahabad U.P. Gramin Bank	भारत India	प्रायोजक बैंक Sponsor Bank	35.00%	21.67

**7.10. संयुक्त उद्यम में निवेश हेतु लेखा(एएस) 27**

निम्नलिखित संयुक्त उद्यम को लेखा मानक (एएस)27 “समेकित वित्तीय विवरणों में संयुक्त उद्यम में निवेश हेतु लेखा” के अनुसार समेकित किया गया है।

**7.10. Accounting for Investment in Joint Ventures (AS) 27:**

The following joint venture has been consolidated as per the Accounting Standard (AS)-27 "Accounting for investments in Joint ventures in consolidated financial statements"

संस्था का नाम Name of the entity	देश/निवास Country/ residence	संबंध Relationship	स्वामित्व हित Ownership Interest	शेयरधारिता की राशि Amount of Shareholding (₹ in Crore)/(₹ करोड़ में)
युनिवर्सल सोम्पो जनरल इश्योरेंस कं.लि. Universal Sompo General Insurance Company Ltd.	भारत India	संयुक्त उद्यम Joint Venture	30.00%	105.00
एसएसआरईसी(इंडिया)लि. ASREC(India) Ltd.	भारत India	संयुक्त उद्यम Joint Venture	27.04%	26.50

**7.11. अनुषंगी कंपनी में निवेश हेतु लेखा****7.11.Accounting for Investment in Subsidiary**

संस्था का नाम Name of the entity	देश/निवास Country/ residence	संबंध Relationship	स्वामित्व हित Ownership Interest	शेयरधारिता की राशि Amount of Shareholding (₹ in Crore)/(₹ करोड़ में)
आल बैंक फाइनेंस लि. All Bank Finance Limited	भारत India	अनुषंगी (पूर्ण स्वामित्व) Subsidiary (wholly owned)	100.00%	15.00

**7.12.** वित्तीय आस्तियों के रूप में बैंक की आस्तियों के पर्याप्त अंश पर लेखा मानक (एएस) 28 ‘इम्पेयरमेंट ऑफ एसेट्स’ प्रयोज्य नहीं है। प्रबंधन की राय में उक्त मानक के अनुसार 31.03.2015 को बैंक की अन्य आस्तियों में कोई इम्पेयरमेंट नहीं है और उक्त मानक के अनुसार अभिज्ञान हेतु कोई महत्वपूर्ण विस्तार नहीं है

**7.12.** A substantial portion of the bank's assets comprise of 'financial assets' to which Accounting Standard (AS) 28 'Impairment of Assets' is not applicable. In the opinion of the management, there is no impairment of other assets of the Bank as at 31.03.2015 to any material extent requiring recognition in terms of the said standard.

**7.13.** ‘प्रावधान, आकस्मिक देयताएँ और आकस्मिक आस्तियाँ’ के संबंध में लेखा मानक (एएस)29 के अनुसार प्रकटीकरण

**7.13.** Disclosure in terms of Accounting Standard (AS) 29 on "Provisions, Contingent Liabilities and Contingent Assets":

देयताओं हेतु प्रावधान का का संचलन (इति शेष)

Movement of Provision for Liabilities (Closing Balance)

(₹ करोड़ में)/₹ in crore)

विवरण / Particulars	को यथास्थिति As on 31.03.2015	को यथास्थिति As on 31.03.2014
(ए/अ) एनपीए हेतु प्रावधान /Provision toward NPA	2308.97	2123.73
(बी/ब) निवेश पर मूल्यहास हेतु प्रावधान / Provision for Depreciation on Investment	297.83	387.40
(सी/स) मानक आस्तियों हेतु प्रावधान /Provision towards Standard Assets	1237.72	840.83
(डी/द) आयकर हेतु प्रावधान /Provision towards Income Tax	4140.15	2830.38
(ई/इ) आस्थगित कर आस्ति / देयता /Deferred Tax (Assets) / Liabilities	60.58	374.45
(एफ/फ) अनुषंगी लाभ कर /Fringe Benefit Tax	0.00	26.04
(जी/ग) अन्य /Others	2896.23	341.68
<b>कुल / Total</b>	<b>10941.48</b>	<b>6924.51</b>

8. आकस्मिक देयताएँ

तुलन पत्र की अनुसूची 12 के क्रम संख्या (I) से (VI) में यथाउल्लिखित ऐसी देयताएँ क्रमशः न्यायालय/आर्बिट्रेशन/न्यायालय के बाहर निपटान के परिणामों, अपीलों के निपटान, मांग की गई राशि, संविदागत बाध्यताओं की शर्तों, घटनाक्रमों और संबंधित पक्षकारों द्वारा की गई मांग पर निर्भर है। आलबैंक फाइनेंस लि. की आकस्मिक देयताओं से संबंधित अतिरिक्त टिप्पणियां निम्नानुसार हैं:

- विभिन्न अपीलीय प्राधिकरणों के समक्ष लंबित मामलों के संबंध में विवादित आयकर जहां कंपनी को ₹0.94 करोड़ (पिछले वर्ष ₹1.41 करोड़ ) की रकम प्राप्त होने की संभावना है। 31.03.2015 को यथास्थिति ₹9.29 करोड़ (पिछले वर्ष ₹1.22 करोड़) की राशि अग्रिम कर, स्रोत पर काटे गए कर और प्राप्य आयकर रिफंड के रूप में दर्शाई गई है। यह राशि करनिर्धारण और अपील के विभिन्न चरणों में समायोजन हेतु लंबित है।
  - कंपनी के विरुद्ध ऋण के रूप में अभिस्वीकृत न किए गए दावे: ₹0.94 करोड़ (पिछले वर्ष ₹1.22 करोड़)
9. आल बैंक फाइनेंस लि. के संबंध में माननीय विशेष नयायालय के आदेशानुसार, मे. वी.बी. देसाई द्वारा 13.05.1992 को आल बैंक फाइनेंस लि. को सौंपे गए शेयरों को बैंक के पक्ष में शेयरों में संपत्ति का पूर्ण अंतरण माना गया। तदनुसार, शेयरों की सुपुर्दगी की तारीख से बैंक शेयरों का स्वामी बन गया है और उसके बाद उन शेयरों पर घोषित समस्त उपचय और अधिकारों पर इसका हक है। उपर्युक्त आदेश के परिणामस्वरूप शेयरों के अर्जन को दीर्घावधि निवेश माना गया।
10. पूंजीगत खाते पर निष्पादन हेतु शेष संविदा की अनुमानित राशि जिसका प्रावधान नहीं किया गया है (निवल अग्रिम) ₹115.65 करोड़ (विगत वर्ष ₹61.05 करोड़) है।
11. अनुपयोज्य आस्तियों के अंतर्गत धारित प्रावधान के क्षेत्रवार ब्रेकअप को सकल अग्रिम से अनुमानित आधार पर घटा दिया गया है ताकि तुलनपत्र की अनुसूची 9 में यथोक्त निवल अग्रिम का शेष निकल सके।
12. उपलब्ध डाटा, उपलब्ध वित्तीय विवरण और उधारकर्ताओं से प्राप्त घोषणा के आधार पर बैंक ने 15 जनवरी 2014 के भारिबैं के परिपत्र डीबीओडी सं. बीपी.बीसी.85/21.06.200/2013-14 और दिनांक

8. Contingent Liabilities

Such liabilities as mentioned at Sl. No.(I) to (VI) in schedule 12 of Consolidated Balance Sheet are dependent upon the outcome of court / arbitration / out of court settlement, disposal of appeals, the amount being called up, terms of contractual obligations, devolvement and raising of demand by concerned parties respectively. Additional comments in respect of contingent liabilities of AllBank Finance Limited are as follows:

- Disputed Income Tax in respect of matters pending before various appellate authorities where the Company expects to succeed amounts to ₹0.94 Crore (Previous Year ₹1.41 Crore). As on 31.03.2015, ₹9.29 Crore (Previous Year ₹10.61 Crore) have been shown as advance income tax, tax deducted at source, and income tax refund receivable. This amount is pending adjustment at various stages of assessment and appeal.
  - Claims against the Company not acknowledged as Debts : ₹0.94 Crore (Previous Year : ₹1.22 Crore)
9. In respect of AllBank Finance Limited, as per the order of Hon'ble Special court, the delivery of shares on 13.05.1992 by M/s V. B Desai to AllBank Finance Ltd., constituted complete transfer of property in the shares in favour of the Bank. Accordingly, the Bank became the owner of the shares from the date of delivery of the shares and was entitled to all accretions and rights declared thereafter. Pursuant to the above-mentioned order, the acquisition of the shares has been considered as long term investment.
10. Estimated amount of contracts remaining to be executed on capital account and not provided for (Net of Advance) ₹115.65 Crore (Previous Year ₹61.05 Crore).
11. Sector wise break up of provision held under non-performing advances is deducted on estimated basis from gross advances to arrive at the balance of net advances as stated in the Schedule 9 of the Balance Sheet.
12. Based on the available data, available financial statements and the declaration from borrowers wherever received, the Bank has estimated the liability of ₹1.13

3 जून 2014 के परिपत्र सं. डीबीओडी सं. बीपी.बीसी.116/21.06.200/2013-14 में दिए गए परवर्ती स्पष्टीकरण के अनुसार अपने ग्राहकों के लिए अनहेज्ड विदेशी मुद्रा एक्सपोजर के संबंध में 31 मार्च 2015 तक ₹1.13 करोड़ का अनुमान लगाया है। समूची अनुमानित राशि का पूर्णतया प्रावधान किया गया है।

13. बैंक ने ₹10 (रुपए दस मात्र) के अंकित मूल्य वाले 26769282 (दो करोड़ सड़सठ लाख उन्हत्तर हजार दो सौ बयासी) इक्विटी शेयर प्रति शेयर ₹109.54 (रुपए एक सौ नौ एवं पैसे चौवन मात्र) के प्रीमियम पर भारत सरकार (भारत के राष्ट्रपति) को 119.54 (रुपए एकसौ उन्नीस एवं पैसे चवौवन मात्र) के निर्गम मूल्य पर अधिमानी आधार पर ₹319,99,99,970.28 (रुपए तीन सौ उन्नीस करोड़ निन्यानवे लाख निन्यानवे हजार नौ सौ सत्तर एवं पैसे अट्ठाइस मात्र) के कुल प्रतिफल पर 25.03.2015 को आबंटित किए हैं। इसके परिणाम स्वरूप भारत सरकार (भारत के राष्ट्रपति) की शेयरधारिता 58.90% से बढ़कर 60.83% हो गई है।

14. वित्तीय वर्ष 2014-15 के दौरान बैंक ने कुल ₹500 करोड़ की टियर 2 पूंजी डिबेंचर स्वरूप के बासेल III अनुपालित टियर 2 बांड के प्राइवेट प्लेसमेंट के माध्यम से उगाही है।

15. बैंक के निदेशक मंडल ने वित्तीय वर्ष 2014-15 हेतु बैंक की प्रदत्त पूंजी के 16.30% की दर से प्रति इक्विटी शेयर ₹1.63 के लाभांश की संस्तुति की है।

#### 16. अपरिशोधित पेंशन और ग्रेच्युटी दायित्व

ए. वित्त वर्ष 2010-2011 के दौरान इलाहाबाद बैंक (कर्मचारी) पेंशन विनियम 1995 के तहत कर्मचारी हेतु पेंशन संबंधी विकल्प को पुनः शुरु करने एवं ग्रेच्युटी का भुगतान अधिनियम, 1972 के तहत ग्रेच्युटी सीमाओं में बढ़ोत्तरी करने पर बैंक ने पेंशन हेतु ₹708.07 करोड़ और ग्रेच्युटी हेतु ₹39.63 करोड़ की राशि के अतिरिक्त भार का बड़ा दायित्व अदा किया है, जिसे भारतीय रिजर्व बैंक के दिनांक 09 फरवरी, 2011 की परिपत्र डीबीओडी संख्या बीपी.बीसी. 80/21.04.018/2010-11 के अनुसार परिशोधित किया गया है। उक्त परिपत्र के प्रावधानों के अनुसार, परिशोधित खर्च के पांचवे भाग (1/5th) का अवशोषण प्रत्येक वर्ष किया जाना चाहिए और तदनुसार, अपरिशोधित खर्चों के रूप में ₹747.70 करोड़ (अर्थात् पेंशन हेतु ₹708.07 करोड़ और ग्रेच्युटी हेतु ₹39.63 करोड़), को लाभ और हानि लेखा में प्रभारित किया गया। भारतीय रिजर्व बैंक के उक्त निदेश का अनुसरण करते हुए बैंक ने चालू वित्त वर्ष के दौरान लाभ और हानि लेखा में ₹149.36 करोड़ (अर्थात् ₹141.66 करोड़ पेंशन हेतु और ₹7.70 करोड़ ग्रेच्युटी हेतु) की रकम प्रभारित की है। अग्रेनीत अपरिशोधित राशि शून्य।

बी. 01.04.2010 को अथवा के बाद बैंक सेवा से जुड़ने वाले कर्मचारियों हेतु परिभाषित अंशदान सेवानिवृत्ति हितलाभ योजना के कार्यान्वयन में, बैंक ने पीएफआरडीए के विनियामक और अधिशासी नियंत्रण के अंतर्गत एनपीएस के कारपोरेट मॉडल हेतु राष्ट्रीय पेंशन प्रणाली को अपनाया है और बैंक निम्नोद्दिष्ट कर्मचारियों हेतु नियोक्ता-कर्मचारी संबंध की परिधि के अंतर्गत बतौर कारपोरेट एनपीएस में शामिल हुआ है जिसे बैंक में अप्रैल 2012 से परिचालित किया गया है।

crore upto 31<sup>st</sup> March, 2015 on Unhedged Foreign Currency Exposure to their constituents in terms of RBI circular DBOD. No.BP.BC.85/21.06.200/2013-14 dated 15<sup>th</sup> January 2014 and subsequent clarification vide circular no. DBOD. No.BP.BC.116/21.06.200/2013-14 dated 3<sup>rd</sup> June, 2014. The entire estimated amount has been fully provided for.

13. The Bank has issued and allotted 2,67,69,282 (Two Crore Sixty Seven Lac Sixty Nine Thousand Two Hundred Eighty Two) equity shares of face value of ₹10.00 (Rupees Ten only) at an issue price of ₹119.54 (Rupees One hundred nineteen and paise fifty four only) including a premium of ₹109.54 (Rupees One Hundred Nine and Paise Fifty Four only) per equity share to Govt. Of India (President of India) on preferential basis on 25.03.2015 for a total consideration of ₹319,99,99,970.28 (Rupees Three Hundred Nineteen Crore Ninety Nine Lac Ninety Nine Thousand Nine Hundred Seventy and Paise Twenty Eighty only). As a result the shareholding of Govt. of India(President of India) has increased from 58.90% to 60.83%.

14. During the financial year 2014-15, the Bank has raised Tier 2 Capital aggregating to ₹500 Crore through private placement of BASEL-III compliant Tier 2 bonds in the nature of debentures.

15. The Board of Directors of the Bank has recommended a dividend of ₹1.63 per equity share i.e. @ 16.30% of paid up capital of the Bank for F.Y. 2014-15.

#### 16. Unamortised Pension and Gratuity Liabilities:

A. On re-opening of Pension option to employees under Allahabad Bank (Employees') Pension Regulations 1995 and enhancement in Gratuity limits under the Payment of Gratuity Act 1972 during the financial year 2010-2011, the Bank had incurred huge liability towards additional load amounting to ₹708.07 Crore for Pension and ₹39.63 Crore for Gratuity, which were amortised in terms of Reserve Bank of India circular DBOD No.BP.BC.80/21.04.018/2010-11 dated 9<sup>th</sup> February, 2011. As per the provisions of the said circular, 1/5<sup>th</sup> of the amortised expenses is to be absorbed each year and accordingly, ₹747.70 Crore (i.e. ₹708.07 Crore for Pension and ₹39.63 Crore for Gratuity) has been charged to the Profit and Loss Account in F.Y. 2010-11, 2011-12, 2012-13 & 2013-14, and 2014-15. Following the said directive of the Reserve Bank of India, during the current financial year the Bank has charged a sum of ₹149.36 Crore (i.e. ₹141.66 Crore for Pension and ₹7.70 Crore for Gratuity) to the Profit and Loss Account. The unamortised amount carried forward is Nil.

B. In implementation of the Defined Contribution Retirement Benefit Scheme for the employees joining service of the Bank on or after 01.04.2010, the Bank has adopted National Pension System for Corporate Model of NPS under the regulatory and administrative control of PFRDA and has joined NPS as Corporate under the purview of employer-employee relationship for these underlying employees, which has been operationalised in our Bank since April, 2012.

सी. वेतन संशोधन हेतु प्रावधान : कर्मचारियों के वेतन संशोधन (10 वां द्विपक्षीय समझौता) जो नवम्बर 2012 से देय है के कारण बैंक पर पड़ने वाले संभावित भार हेतु बैंक ने चालू वित्तीय वर्ष के दौरान ₹361.98 करोड़ का प्रावधान किया है। (पिछले वर्ष 2013-14 हेतु 282.00 करोड़ और वर्ष 2012-13 हेतु ₹100 करोड़)। इस प्रकार 31 मार्च 2015 को यथास्थिति वेतन संशोधन हेतु कुल ₹743.98 करोड़ का प्रावधान किया गया है। भारतीय बैंक संघ के मार्गदर्शी नोट/अधिवर्षिता योजनाओं के निधियन हेतु बैंक की नीति के साथ साथ 23.02.2015 को चर्चा कार्यवृत्त पर हस्ताक्षर करने के बाद आईबीए से प्राप्त अद्यतन फीडबैक के साथ पठित भारतीय रिजर्व बैंक के दिशानिर्देशों के अनुपालन में बैंक ने इस वित्तीय वर्ष के दौरान 10वें द्विपक्षीय समझौते के कारण पड़ने वाले संभावित भार के प्रावधान की विधि की समीक्षा की है। इस संबंध में भारतीय बैंक संघ के मार्गदर्शी नोट के सख्त अनुपालन के उद्देश्य से अधिवर्षिता योजनाओं(यथा पेंशन, ग्रैज्युटी और छुट्टी नकदीकरण) के संबंध में निधियन के भार का अनुमान बैंक के अनुमोदित बीमांककों द्वारा किए गए बीमांकिक मूल्यन के आधार पर लगाया गया है और तदनुसार ₹743.98 करोड़ के सकल प्रावधान को पुनः आबंटित किया गया है (1) वेतन बकाया ₹419.00 करोड़ (2) पेंशन ₹224.25 करोड़ (3) ग्रैज्युटी ₹66.44 करोड़ (4) अवकाश नकदीकरण ₹34.27 करोड़।

C. Provision on account of Wage revision: To meet the probable load on the Bank on account of wage revision of employees (10<sup>th</sup> bipartite settlement) which is due from November 2012, the Bank has made a provision of ₹361.98 Crore during the current financial year (previous year 2013-14, ₹282.00 Crore & for year 2012-13 ₹100.00 crore). As such total Provision on account of wage revision as on 31<sup>st</sup> March 2015 stands at ₹743.98 Crore. Keeping in line with the IBA's Guidance Note/ Bank's Policy on Funding Superannuation Schemes as also in compliance of RBI directive in the matter read with the latest feedback received from IBA after signing of 'Minutes of Discussion' on 23.02.2015, the Bank reviewed the model of provisioning in respect of the probable load on account of 10<sup>th</sup> Bipartite Settlement, during this fiscal. With the object to achieve strict compliance of the IBA's Guidance Note in this regard, the probable funding load on Superannuation Schemes (viz. Pension, Gratuity and Leave Encashment) have been estimated on the basis of actuarial valuation conducted by Bank's approved Actuary and accordingly, aggregate provision of ₹743.98 Crore has been relocated as (1) Arrear Salary ₹419.00 Crore; (2) Pension ₹224.25 Crore; (3) Gratuity ₹66.46 Crore and (4) Leave Encashment ₹34.27 Crore.

#### 17. स्थिर प्रावधान (प्रतिचक्रिय सुरक्षित प्रावधान) / Floating Provisions (Countercyclical Provisioning Buffer):

ए./A.

(₹ in Crore)/(₹ करोड़ में)

विवरण Particulars	प्रतिचक्रिय सुरक्षित प्रावधान बफर Counter cyclical Provision Buffer		प्रावधान अस्थिर प्रावधान Floating Provisions	
	वित्तीय वर्ष F.Y. 2014-15	वित्तीय वर्ष F.Y. 2013-14	वित्तीय वर्ष F.Y. 2014-15	वित्तीय वर्ष F.Y. 2013-14
(ए/अ) अथ शेष / Opening Balance	48.00	48.00	NIL	NIL
(बी/ब) वर्ष के दौरान किये गये प्रावधान का परिमाण Quantum of Provision made during the year	NIL	NIL	NIL	NIL
(सी/स) वर्ष के दौरान ड्रॉ डाउन की रकम एवं प्रयोजन * Purpose & Amount of draw down during the year *	24.00	NIL	NIL	NIL
(डी/द) इति शेष/Closing Balance	24.00	48.00	NIL	NIL

\* भारतीय रिजर्व बैंक के दिनांक 30 मार्च 2015 के परिपत्र डीबीआर सं. बीपी.बीसी.79/21.04.048/2014-15 के अनुसरण में बैंक ने 31 दिसम्बर 2014 को यथास्थिति प्रतिचक्रिय सुरक्षित प्रावधान के 50 प्रतिशत का उपयोग करने का निर्णय लिया है तदनुसार एनपीए हेतु विनिर्दिष्ट प्रावधान करने के लिए ₹24 करोड़ का उपयोग किया गया है।

\* Pursuant to Reserve Bank of India's Circular DBR.No.BP.BC.79/21.04.048/2014-15 dated March 30, 2015, Bank decided to utilize 50 per cent of countercyclical provisioning buffer held as on December 31, 2014 and accordingly utilized ₹24 Crore for making specific Provisions for NPA.

#### बी. आरक्षित निधियों से ड्रॉ डाउन:

आरक्षित निधियों से ड्रॉ डाउन का विवरण निम्नानुसार है:

#### B. Draw Down from Reserves:

Details of draw down from Revenue Reserves are as under;

(₹ in Crore)/(₹ करोड़ में)

विवरण / Particulars	वित्तीय वर्ष/F.Y. 2014-15	वित्तीय वर्ष/F.Y. 2013-14
(क/अ) आस्थगित कर देयताएं (डीटीएल)/ Deferred Tax Liability(DTL)	NIL	301.71
(ख/ब) निधिक ब्याज मीयादी ऋण (एफआईटीएल)/ Funded Interest Term Loan(FITL)	NIL	687.72

18. अदावी देयताएं जहां रकम देय है को वर्ष के दौरान निम्नानुसार जमाकर्ता शिक्षा एवं जागरूकता निधि (डीईएएफ) में अंतरित किया गया है:

18. Unclaimed liabilities where amount due has been transferred to Depositors Education and Awareness Fund (DEAF) during the year are as under:

(₹ in Crore)/(₹ करोड़ में)

विवरण / Particulars	वित्तीय वर्ष/F.Y. 2014-15	वित्तीय वर्ष/F.Y. 2013-14
डीईएएफ में अंतरित राशि का अथ शेष		
Opening balance of amounts transferred to DEAF	0.00	NIL
जोड़ें: वर्ष के दौरान डीईएएफ में अंतरित राशि		
Add: Amounts transferred to DEAF during the year	10.95	NIL
घटाएं: दावों हेतु डीईएएफ से प्रतिपूर्ति की गई राशि		
Less: Amounts reimbursed by DEAF towards claims	0.00	NIL
डीईएएफ में अंतरित राशि का इति शेष		
Closing balance of amounts transferred to DEAF	10.95	NIL

19. बैंककारी कंपनियों (उपक्रमों का अर्जन और अंतरण) अधिनियम, 1970 की धारा 10बी (16.10.2006 को अंतःस्थापित) के उपबंधों और भारत सरकार, वित्त मंत्रालय द्वारा दिनांक 21.05.2014 के पत्र सं. एफ. सं.7/93/2013-14-बीओए के तहत जारी दिशानिर्देशों के अनुसार वित्तीय वर्ष 2006-07 तक के बैंक के अदत्त और अदावी लाभांश को केन्द्र सरकार द्वारा स्थापित निवेशक शिक्षा और सुरक्षा निधि (आईईपीएफ) में अंतरित किया गया है।

19. In terms of the provisions of Section 10B of the Banking Companies (Acquisition and Transfer of Undertakings) Act, 1970 (Inserted on 16.10.2006) and in terms of directives issued by Government of India, Ministry of Finance vide their letter No.F.No.7/93/2013-BOA dated 21.05.2014, the unpaid and unclaimed dividends of the Bank up to the FY 2006-07 have been transferred to Investors Education & Protection Fund (IEPF) established by the Central Government.

20. शेनझेन (चीन) में बैंक का प्रतिनिधि कार्यालय 01.09.2014 को बंद कर दिया गया है।

20. The Bank's representative office abroad at Schenzhen (China) has been closed on 01.09.2014

जहाँ आवश्यक समझा गया है विगत वर्ष के आँकड़ों को पुनःसमूहित या पुनःवर्गीकृत किया गया है।

Figures of previous year have been regrouped or reclassified wherever considered necessary.



**इ ला हा बा द बैं क**  
**ALLAHABAD BANK**

31 मार्च, 2015 को समाप्त वर्ष हेतु समेकित नकदी प्रवाह विवरण  
**Consolidated Cash Flow Statement for the year ended 31<sup>st</sup> March, 2015**

(₹ करोड़ में)(₹ in Crore)

विवरण / Particulars	2014-15		2013-14	
<b>ए. परिचालन गतिविधियों से नकदी प्रवाह</b>				
<b>A. Cash Flow from Operating Activities</b>				
वर्ष के दौरान अग्रिमों, विनिधानों आदि से प्राप्त ब्याज Interest received during the year from Advances, Investments etc.	19749.06		18775.60	
अन्य आय / Other Income	2139.41	21888.47	2277.27	21052.87
घटाएं: / Less:				
वर्ष के दौरान जमाराशियों पर प्रदत्त ब्याज / Interest paid during the year on Deposits	(12924.18)		(12854.61)	
प्रावधान एवं आकस्मिकताओं सहित परिचालन व्यय / Operating Expenses including Provisions & Contingencies	(7705.16)	(20629.34)	(6434.49)	(19289.10)
जोड़ें: / Add:				
अचल आस्तियों पर मूल्यहास / Depreciation on Fixed Assets		101.10		84.05
<b>ए. परिचालनों से सृजित नकद लाभ</b> (परिचालनगत आस्तियों और देयताओं में परिवर्तन से पूर्व)				
<b>a. Cash Profit generated from operations</b> (prior to changes in operating assets and liabilities)		1360.23		1847.82
<b>बी. देयताओं में वृद्धि (कमी)</b>				
<b>b. Increase (Decrease) in Liabilities</b>				
जमाराशियां / Deposits	2541.10		12100.96	
अन्य देयताएं एवं प्रावधान / Other Liabilities & Provisions	1034.30	3575.40	925.83	13026.79
<b>सी. आस्तियों में कमी (वृद्धि)</b>				
<b>c. Decrease (Increase) in Assets</b>				
अग्रिम / Advances	(11869.55)		(8517.78)	
निवेश / Investments	7420.31		(5700.21)	
अन्य आस्तियां / Other Assets	641.19	(3808.05)	(628.42)	(14846.41)
<b>परिचालनगत गतिविधियों से निवल नकदी प्रवाह (ए+बी+सी)</b>		<b>1127.58</b>		<b>28.20</b>
<b>निवेश गतिविधियों से नकदी प्रवाह</b>				
<b>Cash Flow from Investing Activities</b>				
अचल आस्तियों का विक्रय/निस्तारण Sale/disposal of fixed assets	4.06		10.30	
अचल आस्तियों का क्रय / Purchase of fixed assets	(202.23)		(152.81)	
<b>बी. निवेश गतिविधियों से नकदी प्रवाह</b>		<b>(198.17)</b>		<b>(142.51)</b>
<b>B Net Cash Flow from Investing Activities</b>				
<b>वित्तपोषण गतिविधियों से नकदी प्रवाह</b>				
<b>Cash Flow from Financing Activities</b>				
उधार / Borrowings	2189.52		2034.64	
उधार पर ब्याज / Interest on Borrowings	(613.16)		(579.95)	
लाभांश (कर सहित) / Dividends (including tax)	शून्य/NIL		(511.84)	
इक्विटी शेयर का निर्गम / Issue of Equity Share	320.00		400.00	
टियर 2 बांड का मोचन / Redemption of Tier-2 Bonds	शून्य/NIL		शून्य/NIL	
ऑल बैंक फाइनेंस लि. द्वारा वापस की गई पूंजी/ Capital returned by All Bank Finance Ltd	शून्य/NIL		शून्य/NIL	
वित्तीय क्षेत्र विकास परियोजना के अतर्गत ऋण का भुगतान / Payment of Loan under financial sector Dev. Project	शून्य/NIL		शून्य/NIL	
<b>सी. वित्तीय गतिविधियों से निर्मित निवल नकदी</b>				
<b>C Net Cash generated from Financing Activities</b>		<b>1896.36</b>		<b>1342.85</b>

विवरण / Particulars	2014-15		2013-14	
वर्ष के दौरान कुल नकदी प्रवाह (ए+बी+सी) / Total Cash Flow during the year (A+B+C)		<b>2825.77</b>		<b>1228.54</b>
डी. वर्ष के आरंभ में नकदी और नकदी समतुल्य D. Cash and Cash equivalent at the beginning of the year				
भारतीय रिज़र्व बैंक के पास नकदी तथा शेष / Cash and Balances with RBI	8834.52		7808.29	
बैंकों में शेष और मांग तथा अल्प सूचना पर देय धन / Balances with Banks and Money at Call and Short Notice	5481.08		5278.77	
कुल / Total		<b>14315.60</b>		<b>13087.06</b>
ई. वर्ष के अंत में नकदी और नकदी समतुल्य E. Cash and Cash equivalent at the end of the year				
भारतीय रिज़र्व बैंक के पास नकदी तथा शेष / Cash and Balances with RBI	9660.29		8834.52	
बैंकों में शेष और मांग तथा अल्प सूचना पर देय धन / Balances with Banks and Money at Call and Short Notice	7481.08		5481.08	
कुल / Total		<b>17141.37</b>		<b>14315.60</b>
वर्ष के दौरान कुल नकदी प्रवाह (ई-डी) Total Cash Flow during the year (E-D)		<b>2825.77</b>		<b>1228.54</b>

(राकेश सेठी)  
अध्यक्ष एवं प्रबंध निदेशक  
(Rakesh Sethi)  
Chairman & Managing Director

(जे. के. सिंह खर्ब)  
कार्यपालक निदेशक  
(J. K. Singh Kharb)  
Executive Director

(एन. के. साहू)  
कार्यपालक निदेशक  
(N. K. Sahoo)  
Executive Director

(ए. के. गोयल)  
महाप्रबंधक (वित्त एवं लेखा)  
(A. K. Goel)  
General Manager (F&A)

(पी. एल. प्रधान)  
उप महाप्रबंधक (वित्त एवं लेखा)  
(P. L. Pradhan)  
Dy. General Manager(F&A)

(भवेश मिश्रा)  
सहायक महाप्रबंधक (वित्त एवं लेखा)  
(Bhवेश Mishra)  
Asstt General Manager(F&A)

सम तिथि की हमारी रिपोर्ट के अनुसार / In terms of our report of even date

## निदेशक / Directors:

श्री ए. उदगाता / Shri A. Udgata  
श्री संजीव कुमार शर्मा / Shri Sanjeev Kr. Sharma  
श्री अजय शुक्ला / Shri Ajay Shukla  
श्री वाई.पी. सिंह / Shri Y. P. Singh  
डॉ. बिजय कुमार साहू / Dr. Bijaya Kumar Sahoo  
श्री सारथ सुरा / Shri Sarath Sura  
श्री परवीन कुमार छोकड़ा / Shri Parveen Kumar Chhokra

कृते मे. बाटलीबाय एंड पुरोहित  
For M/s Batliboi & Purohit  
सनदी लेखाकार  
Chartered Accountants  
(सीए रमन डी. हंगेकर)  
(CA Raman D. Hangekar)  
पार्टनर / Partner  
सदस्यता सं./Membership No.030615  
फर्म पंजीकरण सं./Firm Regn. No.101048W

कृते मे. खंडेलवाल ककानी एंड कं.  
For M/s Khandelwal Kakani & Co.  
सनदी लेखाकार  
Chartered Accountants  
(सीए एन.पुरन्दरे)  
(CA N. Purandare)  
पार्टनर / Partner  
सदस्यता सं./Membership No.072684  
फर्म पंजीकरण सं./Firm Regn. No. 001311C

कृते मे. रघु नाथ राय एंड कं.  
For M/s Raghu Nath Rai & Co.  
सनदी लेखाकार  
Chartered Accountants  
(सीए मीनल सिंह)  
(CA Meenal Singh)  
पार्टनर / Partner  
सदस्यता सं./Membership No.501975  
फर्म पंजीकरण सं./Firm Regn. No. 000451N

कृते मे. सरथ एंड एसोसिएट्स  
For M/s Sarath & Associates  
सनदी लेखाकार  
Chartered Accountants  
(सीए एस. श्रीनिवास)  
(CA S. Srinivas)  
पार्टनर / Partner  
सदस्यता सं./Membership No.202471  
फर्म पंजीकरण सं./Firm Regn. No.005120S

कृते मे. एन. सी. बनर्जी एंड कं.  
For M/s N.C. Banerjee & Co.  
सनदी लेखाकार  
Chartered Accountants  
(सीए बी. के. बिश्वास)  
(CA B.K. Biswas)  
पार्टनर / Partner  
सदस्यता सं./Membership No.055623  
फर्म पंजीकरण सं./Firm Regn. No 302081E

## स्वतंत्र लेखापरीक्षकों की रिपोर्ट

सेवा में,  
निदेशक मंडल  
इलाहाबाद बैंक

### समेकित वित्तीय विवरण संबंधी रिपोर्ट

1. हमने 31, मार्च 2015 को यथास्थिति इलाहाबाद बैंक ("बैंक"), इसकी अनुषंगी कंपनी (सामूहिक रूप से "समूह कहा गया" है), एक एसोसिएट और दो संयुक्त उद्यमों के समेकित वित्तीय विवरणों की लेखापरीक्षा की है जिसमें 31 मार्च, 2015 को यथास्थिति समेकित तुलनपत्र, उस वर्ष को समाप्त अवधि हेतु समेकित लाभ-हानि खाता तथा समेकित नकदी प्रवाह विवरण एवं महत्वपूर्ण लेखा नीतियों का सार तथा अन्य व्याख्यात्मक सूचना समाविष्ट हैं। इन वित्तीय विवरणों में हमारे द्वारा लेखापरीक्षित बैंक के लेखापरीक्षित लेखे, एक अनुषंगी, एक संयुक्त उद्यम के लेखापरीक्षित लेखे और एक संयुक्त उद्यम तथा एक एसोसिएट के अलेखापरीक्षित लेखे समाविष्ट हैं।

### समेकित वित्तीय विवरणों हेतु प्रबंधन का दायित्व

2. भारतीय सनदी लेखाकार संस्थान द्वारा जारी लेखा मानक 21 "समेकित वित्तीय विवरण" एवं लेखा मानक 23 "समेकित वित्तीय विवरणों में एसोसिएट में निवेश का लेखा" तथा लेखामानक 27 "संयुक्त उद्यम में हित की वित्तीय रिपोर्टिंग" एवं भारतीय रिजर्व बैंक के प्रयोज्य दिशानिर्देशों के अनुसार इन वित्तीय विवरणों को तैयार करने का दायित्व बैंक के प्रबंधन का है। इस दायित्व में समेकित वित्तीय विवरणों की तैयारी हेतु प्रासंगिक आंतरिक नियंत्रण को तैयार करना, कार्यान्वयन करना और उसका रखरखाव करना शामिल है जो महत्वपूर्ण मिथ्या विवरण, कपट अथवा त्रुटिवश से, मुक्त हो।

समूह में शामिल अनुषंगी कंपनी और समूह के संयुक्त नियंत्रण वाली संस्थाओं के संबंधित निदेशक मंडल का यह दायित्व होगा कि वे समूह की आस्तियों की सुरक्षा हेतु और धोखाधड़ी और अन्य अनियमितताओं का पता लगाने और उनके बचाव करने हेतु कंपनी अधिनियम, 2013 के उपबंधों के अनुसार पर्याप्त लेखा अभिलेखों का रखरखाव करें, समुचित लेखानीतियों का चयन करें और उन्हें लागू करें। उचित एवं विवेकपूर्ण निर्णय एवं प्राक्कलन करें, और पर्याप्त आंतरिक वित्तीय नियंत्रण प्रणाली तैयार करें, उसे कार्यान्वित करें और उसे बनाए रखें जो लेखा अभिलेखों की सटीकता और पूर्णता सुनिश्चित करने हेतु परिचालित किए गए थे, जो वित्तीय विवरणों को तैयार करने और उन्हें प्रस्तुत करने हेतु प्रासंगिक हों, जो सत्य और निष्पक्षता दर्शाते हों और किसी भी प्रकार के महत्वपूर्ण मिथ्याकथन, चाहे वह कपट अथवा त्रुटिवश हो, से मुक्त हो जिनका प्रयोग उपर्युक्त बैंक के निदेशकों द्वारा समेकित वित्तीय विवरण तैयार करने हेतु किया गया हो।

### लेखापरीक्षकों का दायित्व

3. हमारा दायित्व हमारी लेखापरीक्षा पर आधारित इन समेकित वित्तीय विवरणों पर अपनी राय देना है। हमने अपनी लेखापरीक्षा भारतीय सनदी लेखाकार संस्थान द्वारा जारी लेखापरीक्षा मानक के अनुसार की है। उन मानकों में यह अपेक्षित है कि हम नीतिपरक अपेक्षाओं का अनुपालन करें और योजना बना कर लेखापरीक्षा को निष्पादित करें जिससे समुचित आश्वासन प्राप्त हो कि क्या समेकित वित्तीय विवरण महत्वपूर्ण मिथ्या विवरण से मुक्त हैं।
4. किसी लेखापरीक्षा में राशि के बारे में लेखापरीक्षा साक्ष्य प्राप्त करने की प्रक्रिया निष्पादित की जाती है और एवं समेकित वित्तीय विवरणों में प्रकटीकरण किया जाता है। चयनित प्रक्रिया लेखापरीक्षक के निर्णय पर आधारित होती है जिसमें समेकित वित्तीय विवरणों में महत्वपूर्ण मिथ्या विवरण के जोखिम का निर्धारण, कपट अथवा त्रुटिवश शामिल होता है। इन जोखिमों का निर्धारण करने में लेखापरीक्षक बैंक की तैयारी और समेकित लेखापरीक्षा विवरणों के उचित प्रस्तुतीकरण से संबंधित प्रासंगिक आंतरिक नियंत्रण को ध्यान में रखते हैं और परिस्थितियों के अनुरूप उचित लेखापरीक्षा प्रक्रिया निर्धारित करते हैं। लेखापरीक्षा में प्रयोग में लाई गई लेखा नीतियों की उपयुक्तता एवं प्रबंधन द्वारा किए गए लेखा प्राक्कलनों की समुचितता के साथ साथ समेकित वित्तीय विवरणों के समग्रतः प्रस्तुतीकरण का मूल्यांकन शामिल होता है।
5. हमारा विश्वास है कि हमारे द्वारा प्राप्त लेखापरीक्षा साक्ष्य हमारी लेखापरीक्षा राय प्रदान करने हेतु पर्याप्त एवं समुचित हैं।

### अभिमत

6. हमारी राय में, जैसा कि बैंक, इसकी अनुषंगी, एसोसिएट एवं दो संयुक्त उद्यम (समूह) की बहियों से प्रदर्शित होता है, एवं हमारी सर्वोत्तम जानकारी तथा हमें दिए गए स्पष्टीकरण के अनुसार:
  - i. समेकित तुलनपत्र, उसमें दिए गए नोट के साथ पठित, एक पूर्ण एवं उचित समेकित तुलनपत्र है जिसमें सभी आवश्यक विवरण दिए गए हैं इसे उचित रूप से तैयार किया गया है, जिससे इलाहाबाद बैंक, इसकी अनुषंगी, एसोसिएट और दो संयुक्त उद्यमों वाले समूह के कार्यों की 31 मार्च 2015 को यथास्थिति सही और उचित स्थिति प्रकट हो और यह सामान्यतः भारत में स्वीकृत लेखा सिद्धांतों के अनुरूप है।
  - ii. समेकित लाभ एवं हानि खाता, उसमें दिए गए नोट के साथ पठित, सामान्यतः भारत में स्वीकृत लेखा सिद्धांतों के अनुरूप संबंधित वर्ष के लाभ का सही शेष दर्शाता है।
  - iii. समेकित नकदी प्रवाह विवरण उस तिथि को समाप्त वर्ष हेतु नकदी प्रवाह की सही और उचित स्थिति दर्शाता है।

### अन्य मामले

7. हमने निम्नलिखित वित्तीय विवरणों की लेखापरीक्षा नहीं की है:
  - i. एक अनुषंगी कंपनी अर्थात आल बैंक फाइनेंस लि. जिसके वित्तीय विवरण लेखापरीक्षित हैं और 31 मार्च, 2015 को यथास्थिति ₹65.27 करोड़ की कुल आस्तियां दर्शाते हैं और उस तिथि को समाप्त वर्ष हेतु ₹8.28 करोड़ का कुल राजस्व दर्शाते हैं।

## **INDEPENDENT AUDITORS' REPORT**

**To**  
**The Board of Directors**  
**Allahabad Bank**

### **Report on the Consolidated Financial Statements**

1. We have audited the accompanying consolidated financial statements of Allahabad Bank ("the Bank"), its subsidiary (collectively called as "the group"), an associate and two joint ventures as at 31<sup>st</sup> March, 2015, which comprise the Consolidated Balance Sheet as at March 31, 2015, and Consolidated Profit and Loss Account and the Consolidated Cash Flow Statement for the year then ended and a summary of significant accounting policies and other explanatory information. Incorporated in these financial statements are the audited accounts of bank audited by us, audited accounts of one subsidiary, one joint venture and unaudited accounts of one joint venture, one associate.

### **Management's Responsibility for the Consolidated Financial Statements**

2. The Management of the Bank is responsible for the preparation of these consolidated financial statements in accordance with the requirements of Accounting Standard 21 "Consolidated Financial Statements" and Accounting Standard 23 "Accounting for Investment in Associates in Consolidated Financial Statements" and Accounting Standard 27 "Financial Reporting of Interest in Joint Ventures" issued by the Institute of Chartered Accountants of India and in accordance of the applicable guidelines of the Reserve Bank of India. This responsibility includes the design, implementation and maintenance of internal control relevant to the preparation of the consolidated financial statements that are free from material misstatement, whether due to fraud or error.

The respective Board of Directors of the Subsidiary company included in the Group and of Group's jointly controlled entities are responsible for maintenance of adequate accounting records in accordance with the provisions of the Companies Act, 2013 for safeguarding the assets of the Group and for preventing and detecting frauds and other irregularities; the selection and application of appropriate accounting policies; making judgments and estimates that are reasonable and prudent; and the design, implementation and maintenance of adequate internal financial controls, that were operating effectively for ensuring the accuracy and completeness of the accounting records, relevant to the preparation and presentation of the financial statements that give a true and fair view and are free from material misstatement, whether due to fraud or error, which have been used for the purpose of preparation of the consolidated financial statements by the Directors of the Bank, as aforesaid.

### **Auditor's Responsibility**

3. Our responsibility is to express an opinion on these consolidated financial statements based on our audit. We have conducted our audit in accordance with the Standards on Auditing issued by the Institute of Chartered Accountants of India. Those Standards require that we comply with ethical requirements and plan and perform the audit to obtain reasonable assurance about whether the consolidated financial statements are free from material misstatement.

4. An audit involves performing procedures to obtain audit evidence about the amounts and disclosures in the consolidated financial statements. The procedures selected depend on the auditor's judgment, including the assessment of the risks of material misstatement of the consolidated financial statements, whether due to fraud or error. In making those risk assessments, the auditor considers internal control relevant to the Bank's preparation and fair presentation of the consolidated financial statements in order to design audit procedures that are appropriate in the circumstances. An audit also includes evaluating the appropriateness of accounting policies used and the reasonableness of the accounting estimates made by management, as well as evaluating the overall presentation of the consolidated financial statements.

5. We believe that the audit evidence we have obtained is sufficient and appropriate to provide a basis for our audit opinion.

### **Opinion**

6. In our opinion, as shown by books of bank, its subsidiary, associate and two joint ventures (group) and to the best of our information and according to the explanations given to us:

- i. the consolidated Balance Sheet, read with the notes thereon is a full and fair consolidated Balance Sheet containing all the necessary particulars, is properly drawn up so as to exhibit a true and fair view of state of affairs of the group comprising of Allahabad Bank, its subsidiary, associate and two joint ventures as at 31<sup>st</sup> March 2015 in conformity with accounting principles generally accepted in India;
- ii. the consolidated Profit and Loss Account, read with the notes thereon shows a true balance of profit, in conformity with accounting principles generally accepted in India, for the year covered by the account; and
- iii. the consolidated Cash Flow Statement gives a true and fair view of the cash flows for the year ended on that date.

### **Other Matters**

7. We did not audit the financial statements of:

- i. One subsidiary i.e. Allbank Finance Ltd., whose financial statements are audited, reflect total assets of ₹ 65.27 Crore as at 31<sup>st</sup> March, 2015 and total revenues of ₹ 8.28 Crore for the year ended on that date.

- ii. एक संयुक्त उद्यम कंपनी अर्थात युनिवर्सल सोम्पो जनरल इंश्योरेंस कंपनी लिमिटेड, जो एक बीमा कंपनी है और जिसके वित्तीय विवरण लेखापरीक्षित हैं और 31 मार्च, 2015 को यथास्थिति ₹1437.47 करोड़ की कुल आस्तियां दर्शाते हैं और उस तिथि को समाप्त वर्ष हेतु ₹563.49 करोड़ का कुल राजस्व दर्शाते हैं।

इन वित्तीय विवरणों की लेखापरीक्षा अन्य लेखापरीक्षकों द्वारा की गई है जिन्होंने हमें रिपोर्ट प्रस्तुत की है और हमारी राय, जहां तक उक्त अनुषंगी कंपनी और संयुक्त उद्यम के संबंध में निहित राशि से संबंधित है, पूर्णतया संबंधित लेखापरीक्षकों की रिपोर्ट पर आधारित है।

8. हमने निम्नलिखित वित्तीय विवरणों की लेखापरीक्षा नहीं की है:

- i. एक एसोसिएट अर्थात इलाहाबाद यूपी ग्रामीण बैंक(आरआरबी) के वित्तीय विवरण जो अलेखापरीक्षित हैं और 31 मार्च, 2015 को यथास्थिति ₹9635.69 करोड़ की कुल आस्तियां दर्शाते हैं और उस तिथि को समाप्त वर्ष हेतु ₹1026.24 करोड़ का कुल राजस्व दर्शाते हैं।
- ii. एक संयुक्त उद्यम अर्थात मै. आसरेक (इंडिया) लि.जो एक आस्ति पुनर्गठन कंपनी है और जिसके वित्तीय विवरण अलेखापरीक्षित हैं और 31 मार्च, 2015 को यथास्थिति कुल आस्तियां ₹192.08 करोड़ हैं और उस तिथि को समाप्त वर्ष हेतु कुल राजस्व ₹22.78 करोड़ है।

हमने अलेखापरीक्षित वित्तीय विवरणों पर विश्वास किया है जिन्हें प्रबंधन प्रमाणित वित्तीय विवरण के आधार पर समेकित किया गया है।

9. समेकित वित्तीय विवरणों पर हमारा अभिमत और निम्नलिखित अन्य विधिक और विनियामक अपेक्षाओं पर हमारी रिपोर्ट उपर्युक्त मामलों के संबंध में किए गए गए कार्यों और अन्य लेखापरीक्षकों की रिपोर्टों तथा प्रबंधन द्वारा प्रमाणित वित्तीय विवरण/वित्तीय सूचना पर हमारे विश्वास के संबंध में आशोधित नहीं हैं।

#### अन्य विधिक एवं नियामक अपेक्षाओं संबंधी रिपोर्ट

10. समेकित तुलन पत्र एवं समेकित लाभ हानि खाता भारतीय सनदी लेखाकार संस्थान द्वारा जारी लेखा मानक 21 “समेकित वित्तीय विवरण” एवं लेखा मानक 23 “समेकित वित्तीय विवरणों में निवेश का लेखा” तथा लेखा मानक 27 “संयुक्त उद्यम में हित की वित्तीय रिपोर्टिंग” एवं भारतीय रिजर्व बैंक की अपेक्षाओं के अनुसार तैयार किए गए हैं।
11. उपर्युक्त पैराग्राफ 1 से 5 में उल्लिखित लेखापरीक्षा की सीमाओं के आधार पर एवं बैंककारी कंपनी (उपक्रमों का अर्जन एवं अंतरण) अधिनियम, 1970 द्वारा यथा अपेक्षित तथा उसमें प्रकट सीमाओं के अध्याधीन हम रिपोर्ट करते हैं कि:
- (ए) हमने वे सभी सूचनाएँ एवं स्पष्टीकरण प्राप्त किए हैं जो हमारी सर्वोत्तम जानकारी एवं विश्वास के अनुसार लेखापरीक्षा के प्रयोजनार्थ आवश्यक थे तथा हमने उन्हें संतोषजनक पाया है।
- (बी) हमारी जानकारी में आए इलाहाबाद बैंक, इसकी अनुषंगी कंपनी, और दो संयुक्त उद्यम(समूह) के लेनदेन उस समूह के अधिकारों के अंतर्गत हैं जिनमें इलाहाबाद बैंक, इसकी अनुषंगी कंपनी, और दो संयुक्त उद्यम (समूह) शामिल हैं।
- (सी) इलाहाबाद बैंक, इसकी अनुषंगी कंपनी, और दो संयुक्त उद्यम (समूह) से प्राप्त विवरणियाँ हमारी लेखापरीक्षा के लिए पर्याप्त पाई गई हैं।
12. हमारी राय में समेकित तुलनपत्र, समेकित लाभ-हानि लेखा और समेकित नकदी प्रवाह विवरण प्रयोज्य लेखा मानकों के अनुरूप हैं।

कृते मे. बाटलीबाय एंड पुरोहित  
सनदी लेखाकार

कृते मे. खंडेलवाल ककानी एंड कं.  
सनदी लेखाकार

(सीए रमन डी. हंगेकर)  
पार्टनर  
सदस्यता सं. 030615  
फर्म पंजीकरण सं. 101048W

(सीए एन. पुरन्दरे)  
पार्टनर  
सदस्यता सं. 072684  
फर्म पंजीकरण सं. 001311C

कृते मे. रघु नाथ राय एंड कं.  
सनदी लेखाकार

कृते मे. सरथ एंड एसोसिएट  
सनदी लेखाकार

कृते मे. एन. सी. बनर्जी एंड कं.  
सनदी लेखाकार

(सीए मीनल सिंह)  
पार्टनर  
सदस्यता सं. 501975  
फर्म पंजीकरण सं. 000451N

(सीए एस.श्रीनिवास)  
पार्टनर  
सदस्यता सं. 202471  
फर्म पंजीकरण सं. 05120S

(सीए बी. के. बिश्वास)  
पार्टनर  
सदस्यता सं. 055623  
फर्म पंजीकरण सं. 302081E

- ii. One Joint Venture Company i.e. Universal Somp General Insurance Company Limited, which is an insurance company, whose financial statements are audited, reflect total asset of ₹ 1437.47 Crore as at 31<sup>st</sup> March, 2015 and total revenues of ₹563.49 Crore for the year ended on that date.

These financial statements have been audited by other auditors whose report has been furnished to us, and our opinion, in so far as it relates to the amounts included in respect of the above subsidiary and joint venture, is based solely on the report of the respective auditors.

8. We did not audit the financial statements of:

- i. The financial statement of one associate i.e. Allahabad U.P. Gramin Bank (RRB) whose financial statements are unaudited, reflect total assets of ₹9,635.69 crore as at 31<sup>st</sup> March, 2015 and total revenues of ₹1,026.24 Crore for the year ended on that date.
- ii. The financial statements of one joint venture i.e M/s ASREC (India) Ltd., which is an asset reconstruction company, whose financial statements are unaudited and reflect the total assets of ₹192.08 Crore as at 31<sup>st</sup> March, 2015 and total revenue of ₹22.78 Crore as on that date.

We have relied on the unaudited financial statements, which have been consolidated on the basis of management certified financial statement.

9. Our opinion on the consolidated financial statements and our report on Other Legal and Regulatory Requirements below, is not modified in respect of the above matters with respect to our reliance on the work done and the reports of the other auditors and the financial statements / financial information certified by the Management.

#### Report on Other Legal and Regulatory Requirements

10. The consolidated Balance Sheet and the consolidated Profit and Loss Account have been drawn up in accordance with the requirements of Accounting Standard 21 "Consolidated Financial Statements" and Accounting Standard 23 "Accounting for Investment in Associates in Consolidated Financial Statements", and Accounting Standard 27 "Financial Reporting of Interest in Joint Ventures" issued by the Institute of Chartered Accountants of India and the requirements of the Reserve Bank of India.

11. Subject to the limitations of the audit indicated in paragraph 1 to 5 above and as required by the Banking Companies (Acquisition and Transfer of Undertakings) Act, 1970, and subject also to the limitations of disclosure required therein, we report that:

- a. We have obtained all the information and explanations which to the best of our knowledge and belief, were necessary for the purposes of our audit and have found them to be satisfactory.
- b. The transactions of Allahabad Bank, its subsidiary, associate and two joint ventures (group), which have come to our notice have been within the powers of the group comprising of Allahabad Bank, its subsidiary, associate and two joint ventures.
- c. The returns received from Allahabad Bank, its subsidiary, associate and two joint ventures (group) have been found adequate for the purposes of our audit.

12. In our opinion, the Consolidated Balance Sheet, Consolidated Profit and Loss Account and Consolidated Cash Flow Statement comply with the applicable accounting standards.

कृते मे. बाटलीबाय एंड पुरोहित  
For M/s Battliboi & Purohit  
सनदी लेखाकार  
Chartered Accountants  
(सीए रमन डी. हंगेकर)  
(CA Raman D. Hangekar)  
पार्टनर / Partner  
सदस्यता सं./Membership No.030615  
फर्म पंजीकरण सं./Firm Regn. No.101048W

कृते मे. खंडेलवाल ककानी एंड कं.  
For M/s Khandelwal Kakani & Co.  
सनदी लेखाकार  
Chartered Accountants  
(सीए एन. पुरन्दरे)  
(CA N. Purandare)  
पार्टनर / Partner  
सदस्यता सं./Membership No.072684  
फर्म पंजीकरण सं./Firm Regn. No. 001311C

कृते मे. रघु नाथ राय एंड कं.  
For M/s Raghu Nath Rai & Co.  
सनदी लेखाकार  
Chartered Accountants  
(सीए मीनल सिंह)  
(CA Meenal Singh)  
पार्टनर / Partner  
सदस्यता सं./Membership No.501975  
फर्म पंजीकरण सं./Firm Regn. No. 000451N

कृते मे. सारथ एंड एसोसिएट  
For M/s Sarath & Associates  
सनदी लेखाकार  
Chartered Accountants  
(सीए एस.श्रीनिवास)  
(CA S. Srinivas)  
पार्टनर / Partner  
सदस्यता सं./Membership No.202471  
फर्म पंजीकरण सं./Firm Regn. No.005120S

कृते मे. एन. सी. बनर्जी एंड कं.  
For M/s N.C. Banerjee & Co.  
सनदी लेखाकार  
Chartered Accountants  
(सीए बी. के. बिश्वास)  
(CA B.K. Biswas)  
पार्टनर / Partner  
सदस्यता सं./Membership No.055623  
फर्म पंजीकरण सं./Firm Regn. No 302081E

स्थान/Place: कोलकाता/Kolkata

दिनांक/Date: 08.05.2015

## निदेशकों की रिपोर्ट

31 मार्च, 2015 को समाप्त वित्तीय वर्ष हेतु कंपनी के लेखापरीक्षित वित्तीय विवरण सहित वार्षिक रिपोर्ट प्रस्तुत करते हुए निदेशकों को प्रसन्नता हो रही है।

## वित्तीय परिणाम

समीक्षाधीन वर्ष के दौरान आपकी कंपनी ने पिछले वर्ष के ₹554.31 लाख के सापेक्ष ₹827.70 लाख का लाभ अर्जित किया है। कर पश्चात लाभ में कमी पिछले वर्ष से संबंधित आयकर समायोजन के कारण आई है। वित्तीय परिणामों का सार निम्नानुसार है :

	31st March, 2015	31st March, 2014
कुल आय / Total Income	8,27,69,524	5,54,31,170
कुल व्यय / Total Expenses	1,18,63,339	1,04,61,000
कर पूर्व लाभ / Profit Before tax (PBT)	7,09,06,186	4,49,70,170
कर हेतु प्रावधान / Provision for tax	1,77,00,000	77,69,000
आय कर समायोजन(विगत वर्ष) / Income Tax Adjustment (Previous Years)	3,01,64,829	2,17,352
कर पश्चात लाभ / Profit after tax	2,30,41,357	3,69,83,818

## लाभांश

31 मार्च, 2015 को समाप्त वर्ष हेतु निदेशकों ने किसी लाभांश की सिफारिश नहीं की।

## आरक्षितियां

निदेशकों ने किन्ही आरक्षित निधियों में किसी राशि को ले जाने का प्रस्ताव नहीं किया।

## परिचालन

अर्थव्यवस्था का विहंगावलोकन :

भारत की अर्थव्यवस्था नामिनल जीडीपी में विश्व की 10वीं सबसे बड़ी अर्थव्यवस्था है और तीसरी सबसे बड़ी क्रय शक्ति समता(पीपीपी) है। देश जी-20 प्रमुख अर्थव्यवस्थाओं, ब्रिक्स का सदस्य, में से एक है और डब्ल्यूटीओ के अनुसार 20 शीर्ष वैश्विक ट्रेडरों के मध्य एक विकासशील अर्थव्यवस्था है। भारतीय अर्थव्यवस्था की वार्षिक वृद्धि दर वित्तीय वर्ष 2013-14 में 6.9% की तुलना में 2014-15 में बढ़ कर 7.4% होने का अनुमान लगाया गया। चालू वित्तीय वर्ष के दौरान देश की अर्थव्यवस्था में सुधार होने और वृद्धि दर 5.5 प्रतिशत होने की संभावना है। चालू वित्तीय वर्ष के पूर्वार्ध में भारतीय अर्थव्यवस्था की वृद्धि दर पिछले कुछ वर्षों के 4.5-4.7 प्रतिशत के सापेक्ष बढ़कर 5.5 प्रतिशत हुई है।

वित्तीय वर्ष 2014-15 के दौरान भारिबैंक ने बैंचमार्क दर अर्थात रेपो रेट में दो चरणों में 25 प्रतिशत आधार बिंदु की कटौती करने का निर्णय लिया है और इसे वर्तमान में 7.50 प्रतिशत पर निर्धारित किया है।

भारतीय रिजर्व बैंक के नीतिगत उपाय:

भारतीय रिजर्व बैंक ने 7 अप्रैल 2015 को ब्याज दरों को 7.50 प्रतिशत पर रोके रखा है और उसने अगला कदम उठाने से पूर्व स्फीतिकारी दबावों का आकलन करने हेतु और वक्त लेने का इरादा किया है तथा बैंकों को पिछली ब्याज दर कटौती पर विचार करते हुए ऋण दरों के समायोजन हेतु और अधिक समय दिया है।

भारिबैंक के विश्लेषण के अनुसार अगले 5 और 10 वर्षों में वास्तविक सकल मूल्य वर्धित(जीवीए) वृद्धि क्रमशः 8.0 प्रतिशत और 8.25 प्रतिशत

## DIRECTORS' REPORT

The Directors have pleasure in presenting the Annual Report together with audited financial statements of the Company for the year ended 31<sup>st</sup> March, 2015.

## FINANCIAL RESULTS

During the year under review, your company earned total income of ₹ 827.70 lacs as against ₹ 554.31 lacs in the previous year. The PAT has decreased due to Income tax adjustments pertaining to previous years. The summary of the financial results is as follows:

(आंकड़े ₹ में)/(Fig. in ₹)

	31st March, 2015	31st March, 2014
Total Income	8,27,69,524	5,54,31,170
Total Expenses	1,18,63,339	1,04,61,000
Profit Before tax (PBT)	7,09,06,186	4,49,70,170
Provision for tax	1,77,00,000	77,69,000
Income Tax Adjustment (Previous Years)	3,01,64,829	2,17,352
Profit after tax	2,30,41,357	3,69,83,818

## DIVIDEND

Directors do not recommend any dividend for the year ended 31<sup>st</sup> March, 2015.

## RESERVES

The Directors do not propose to carry any amount to any reserves.

## OPERATIONS

Overview of the Economy:

India is the tenth-largest economy in the world by nominal GDP and the third-largest by purchasing power parity (PPP). According to WTO, the country is one of the G-20 major economies, a member of BRICS and a developing economy among the top 20 global traders. The annual growth rate of the Indian economy is projected to have increased to 7.4% in 2014-15 as compared with 6.9% in the fiscal year 2013-14. During the current financial year, the country's economy is expected to recover and clock a growth rate of 5.5 percent. In the first half of the current fiscal, India's economic growth improved to 5.5 percent as against 4.5-4.7 percent over the past couple of years.

During the FY 2014-2015, RBI decided to cut the benchmark rate i.e Repo rate in two stages each by 25 percent basis points to fix it at 7.50 percent at present.

Reserve Bank of India's Policy Measures:

The Reserve Bank of India kept interest rates on hold at 7.50 per cent on 7<sup>th</sup> April, 2015, choosing to wait longer to assess inflationary pressures before making its next move, and to give banks more time to adjust lending rates to reflect previous rate cuts.

As per the RBI analysis, over the next five and ten years, real Gross Value Added (GVA) growth is expected at 8.0 per cent

होने की संभावना है। अगले पांच और दस वर्षों हेतु औसत सीपीआई मुद्रास्फीति पूर्वानुमान क्रमशः 5.3 प्रतिशत और 5.0 प्रतिशत होने की संभावना है। अगले पांच और दस वर्षों हेतु औसत डब्ल्यूपीआई हेडलाइन मुद्रास्फीति क्रमशः 4.0 प्रतिशत और 3.75 प्रतिशत होने की संभावना है।

#### कंपनी का परिचालन और क्रियाकलाप

वर्ष 2014-15 के दौरान आपकी कंपनी की गतिविधियां अधिकतर इन क्षेत्रों तक सीमित रही हैं- टीईवी अध्ययन समनुदेशन जिसमें विभिन्न क्षेत्र शामिल हैं यथा पैकेजिंग, अस्पताल, फूड प्रोसेसिंग, होटल, शैक्षणिक संस्थान आदि, डिबेंचर/प्रतिभूति, न्यासी गतिविधियां और वित्तीय विवरणों की वेटिंग आदि। आपकी कंपनी ने भारतीय रिजर्व बैंक की नीति के अनुसार बैंकों की दबावग्रस्त ऋण आस्तियों से संबंधित पुनर्गठन समनुदेशनों पर भी काम करना आरंभ किया है। वर्ष 2014-15 के दौरान आपकी कंपनी ने 29 से अधिक टीईवी/वेटिंग समनुदेशन कार्य पूरे किए हैं और इससे वर्ष 2013-14 के दौरान अर्जित ₹124.53 लाख के राजस्व के सापेक्ष वित्तीय वर्ष 2014-15 में ₹80.09 लाख का राजस्व अर्जित किया है। 31.03.2015 को समाप्त वर्ष में निवेश आय ₹270.87 लाख से बढ़कर ₹498.01 लाख हो गई। वर्ष के दौरान ब्याज आय ₹70.96 लाख से बढ़कर ₹106.14 लाख हो गई।

#### चालू वर्ष के लिए दृष्टिकोण

आपकी कंपनी के शीर्ष प्रबंधन में महत्वपूर्ण बदलाव आए हैं। कुछ निदेशकों द्वारा पद छोड़े जाने के कारण निदेशकों के पद रिक्त हुए हैं और उनके स्थान पर कंपनी के बोर्ड में इलाहाबाद बैंक द्वारा नए निदेशकों को नामित किया गया है। श्री एमरॉन सेम्युअल, भूतपूर्व स्वतंत्र निदेशक ने 04.09.2014 को त्यागपत्र दिया और उनके स्थान पर श्री अशोक विज को 27 मार्च 2015 से एबीएफएल के स्वतंत्र निदेशक के रूप में नियुक्त किया गया था। नए निदेशकों के पास वित्तीय बाजार एवं अन्य संबंधित क्षेत्रों का व्यापक अनुभव है जिससे आने वाले समय में आपकी कंपनी को अपनी व्यावसायिक गतिविधियों में तेजी लाने में मदद मिलेगी। माह अक्टूबर 2014 के आसपास मुम्बई और नई दिल्ली कार्यालय में पेशेवर व्यक्तियों की पदस्थापना के कारण वित्तीय वर्ष के उत्तरार्ध में कंपनी के व्यवसाय में महत्वपूर्ण वृद्धि हुई। आपकी कंपनी तकनीकी आर्थिक व्यवहार्यता अध्ययन, पुनर्गठन समनुदेशन, प्रोजेक्ट मूल्यांकन, न्यासी, ऋण समूहन गतिविधियां आदि से आय में उल्लेखनीय वृद्धि हासिल करने का प्रयास करेगी।

#### जमाराशियां

आपकी कंपनी ने कोई जमाराशि स्वीकार नहीं की है अतः 31 मार्च 2015 को यथास्थिति मूलधन और ब्याज की कोई राशि बकाया नहीं है।

#### सेबी दिशानिर्देशों का अनुपालन

आपकी कंपनी ने मर्चेन्ट बैंकिंग, डिबेन्चर ट्रस्टीशिप, सिक्योरिटी ट्रस्टीशिप और अन्य प्रयोज्य पूंजी बाजार से संबंधित गतिविधियों के संबंध में सेबी द्वारा जारी विभिन्न निदेशों, दिशानिर्देशों, परिपत्रों का अनुपालन किया है।

#### कर्मचारियों का विवरण

कंपनी का कोई भी कर्मचारी कंपनी (कर्मचारी विवरण), नियम 1975 के साथ पठित कंपनी अधिनियम 213 की धारा 134 के तहत नहीं आता है।

#### ऊर्जा का संरक्षण, प्रौद्योगिकी, अवशोषण और विदेशी मुद्रा का अर्जन एवं बहिर्गमन

इस शीर्ष के अंतर्गत कंपनी को कुछ भी रिपोर्ट नहीं करना है।

and 8.25 per cent, respectively. The average CPI inflation forecast for the next five and ten years are expected at 5.3 per cent and 5.0 per cent, respectively. Over the next five and ten years, WPI headline inflation is expected at 4.0 per cent and 3.75 per cent, respectively.

#### Company's Operations and Affairs:

During the year 2014-15, your Company's activities have been confined mostly to TEV study assignments covering various sectors viz packaging, hospitals, food processing, hotels, educational institution, etc, Debenture / Security Trusteeship activities and Vetting of Financials, etc. Your Company has also started undertaking proposal for restructuring assignments relating to stressed loan assets of the Banks in line with the RBI policy. During the FY 2014-15, your Company concluded more than 29 TEV/Vetting assignments thereby generating revenue of ₹ 80.09 lacs against revenue of ₹ 124.53 lacs earned during the year 2013-14. The Investment income increased to ₹ 498.01lacs year ended 31/03/2015 from ₹ 270.87 lacs. Interest Income increased to ₹ 106.14 lacs from ₹ 70.96 lacs during the year.

#### OUTLOOK FOR THE CURRENT YEAR

Your company's top management has undergone significant changes. Some Directors have vacated from the office pursuant to relinquishment of office and in their place new directors were nominated on the Board of the Company by Allahabad Bank. Mr. Emron Samuel, Ex-Independent Director has resigned on 04/09/2014 and in his place Mr. Ashok Vij was appointed as Independent Director of ABFL w.e.f 27<sup>th</sup> March, 2015. The new Directors have vast experience in the financial market and other related areas, which will help your company boosting up its business growth in the periods to come. Due to placements of professionals at Mumbai and New Delhi office around the month of October, 2014, there is significant growth in the business of the Company during the 2<sup>nd</sup> half of the financial year. Your company would endeavor to achieve significant growth in terms of income from Techno Economic Viability Studies, Restructuring assignments, Project Appraisal, Trusteeship, Loan Syndication activities, etc.

#### DEPOSITS

Your Company has not accepted any deposits and as such, no amount of principal or interest was outstanding as at March 31, 2015.

#### COMPLIANCE OF SEBI GUIDELINES

Your company has complied with various guidelines, directives, circulars issued by SEBI pertaining to Merchant Banking, Debenture Trusteeship, Security Trusteeship and other applicable capital market related activities.

#### PARTICULARS OF EMPLOYEES

None of the employees are covered under section 134 of the Companies Act, 2013 read with Companies (particulars of Employees) Rules 1975.

#### CONSERVATION OF ENERGY, TECHNOLOGY, ABSORPTION AND FOREIGN EXCHANGE EARNINGS AND OUTGOINGS

The company has nothing to report under this head.



### निदेशकगण

श्री राकेश सेठी, अध्यक्ष एवं प्रबंध निदेशक, इलाहाबाद बैंक को 12 मार्च, 2014 से कंपनी के बोर्ड में नए अध्यक्ष एवं निदेशक के रूप में नियुक्त किया गया है।

श्री टी.आर. चावला, कार्यपालक निदेशक इलाहाबाद बैंक, अधिवर्षिता प्राप्त करने पर 01 मई, 2014 से कंपनी के निदेशक नहीं रहे। श्री एमरॉन सेम्युअल ने 4 सितम्बर 2014 को कंपनी के स्वतंत्र निदेश के रूप में त्याग पत्र दे दिया। बोर्ड ने कंपनी के निदेशक के रूप में श्री टी.आर. चावला और श्री एमरॉन सेम्युअल, द्वारा उनके कार्यकाल के दौरान प्रदत्त सेवाओं की सराहना की एवं इसे अभिलेख में दर्ज किया।

श्री जल करन सिंह खर्ब, कार्यपालक निदेशक, इलाहाबाद बैंक को 7 मई, 2014 से एएफबीएल के बोर्ड में निदेशक के रूप में नियुक्त किया गया। श्री अशोक विज को 27 मार्च, 2015 से एएफबीएल के स्वतंत्र निदेशक के रूप में नियुक्त किया गया।

कम्पनी अधिनियम 1956, की धारा 274 (i) (जी) के अंतर्गत कोई भी निदेशक अयोग्य नहीं पाया गया है।

### कारपोरेट गवर्नेन्स

(ए) बोर्ड बैठकें

वर्ष 2014-15 के दौरान बोर्ड की चार (4) बैठकें हुईं और जिनमें बोर्ड के सदस्यों ने निम्नानुसार भाग लिया।

निदेशक /Director	बैठकों की संख्या No. of meetings	बैठकों में उपस्थिति Meetings attended
श्री राकेश सेठी, अध्यक्ष एवं प्रबंध निदेशक / Shri Rakesh Sethi, Chairman & Director	4	3
श्री टी. आर. चावला, निदेशक (01.05.2014 से त्यागपत्र) / Shri T. R. Chawla, Director (Resigned w.e.f. 01.05.2014)	1	1
श्री एम. वेंकट राव / Shri M. Venkata Rao	4	4
श्री के. एस. वेंकटरमन / Shri K.S. Venkataraman	4	4
श्री सुबीर दास / Shri Subir Das	4	4
श्री विनोद कोठारी / Shri Vinod Kothari	4	1
श्री एमरॉन सेम्युअल (04.09.2014 से त्यागपत्र) / Shri Emron Samuel (Resigned w.e.f. 04.09.2014)	2	2

(बी) लेखापरीक्षा समिति :

वर्ष 2014-15 के आरंभ में बोर्ड के सदस्यों की लेखापरीक्षा समिति के लिए गए गठन में श्री सुबीर दास, अध्यक्ष एवं श्री एमरॉन सेम्युअल तथा श्री टी. आर. चावला सदस्य थे। 1 मई 2014 से श्री टी.आर. चावला द्वारा पदत्याग किए जाने के फलस्वरूप निदेशक मंडल ने श्री टी. आर. चावला के स्थान पर श्री जे. के. सिंह खर्ब को सदस्य नियुक्त करते हुए लेखापरीक्षा समिति का पुनर्गठन किया। लेखा समिति का कार्यक्षेत्र कम्पनी अधिनियम 2013 की धारा 177 के अंतर्गत है।

### BOARD OF DIRECTORS

Shri Rakesh Sethi, Chairman & Managing Director of Allahabad Bank was appointed as the Chairman & Director of the Company w.e.f. 12<sup>th</sup> March, 2014.

Shri.T. R. Chawla, Executive Director, Allahabad Bank ceased to be Director of the Company with effect from 01<sup>st</sup> May, 2014 pursuant to his attaining superannuation. Shri Emron Samuel, also resigned as Independent Director of the Company w.e.f 04<sup>th</sup> September, 2014. The Board placed on record its appreciation for the services rendered by Shri.T. R. Chawla and Shri Emron Samuel during their tenure as Directors of the Company.

Shri.Jal Karan Singh Kharb, Executive Director, Allahabad Bank was appointed as Director on the Board of ABFL w.e.f 07<sup>th</sup> May, 2014. Also Shri. Ashok Vij was appointed as an Independent Director of ABFL on 27<sup>th</sup> March, 2015.

None of the Directors of the Company has been disqualified under section 274(i) (g) of the Companies Act, 1956.

### CORPORATE GOVERNANCE

(a) Board Meetings:

During the year 2014-15, four (4) Board meetings were held and attendance of the Board Members was as under:

(b) Audit Committee:

At the beginning of the year 2014-2015, Audit Committee of the members of the Board was constituted comprising of Shri Subir Das as Chairman, Shri Emron Samuel & Shri T R Chawla as Members. Pursuant to the relinquishment of office of Shri T R Chawla w.e.f 01<sup>st</sup> May, 2014, the Board of Directors re-constituted the Audit Committee by appointing Shri J.K.Singh Kharb as Member in place of Shri T R Chawla. The scope of Audit Committee is as per Section 177 of the Companies Act, 2013.

वर्ष 2014-15 के दौरान लेखापरीक्षा समिति की चार (4) बैठकें आयोजित की गईं जिसमें उपस्थिति निम्नानुसार थी :

During the year 2014-15, four (4) Audit Committee Meetings were held and attendance by Audit Committee members was as under:

निदेशक / Director	बैठकों की संख्या No. of meetings	बैठकों में उपस्थिति Meetings attended
श्री सुबीर दास, अध्यक्ष / Shri Subir Das, Chairman	4	4
श्री एमरॉन सेम्युअल (04.09.2014 से त्यागपत्र) / Shri Emron Samuel (Resigned w.e.f 04.09.2014)	2	2
श्री टी. आर. चावला (01.05.2014 से त्यागपत्र) / Shri T. R. Chawla (Resigned w.e.f. 01.05.2014)	1	1
श्री विनोद कोठारी / Shri Vinod Kothari	1	1
श्री जे. के. सिंह खर्ब (07.05.2014 से नियुक्त) / Shri J. K. Singh Kharb (Appointed w.e.f 07.05.2014)	2	2

(सी.) नामांकन और परिलब्धि समिति (कंपनी अधिनियम 2013 की धारा 178 के अंतर्गत)

(c) Nomination and Remuneration Committee (U/s 178 of Companies Act 2013):

वर्ष 2014-15 के आरंभ में बोर्ड के सदस्यों की नामांकन और परिलब्धि समिति के लिए गए गठन में श्री एम वेंकटराव, अध्यक्ष, श्री सुबीर दास और श्री विनोद कोठारी सदस्य थे। नामांकन और परिलब्धि समिति का कार्यक्षेत्र कंपनी अधिनियम 2013 की धारा 178(1) और कंपनी (बोर्ड के बैठकें और इसकी शक्तियां) नियम, 2014 के नियम 6 के अंतर्गत है।

At the beginning of the year 2014-15, Nomination and Remuneration Committee of the members of the Board was constituted comprising of Shri M.V. Rao, Chairman, Shri Subir Das & Shri Vinod Kothari as Members. The scope of Audit Committee is as per Section 178(1) of the Companies Act, 2013 and Rule 6 of the Companies (Meetings of Board and its Powers) Rules, 2014.

वर्ष 2014-15 के दौरान नामांकन और परिलब्धि समिति की एक (1) बैठक आयोजित की गई जिसमें उपस्थिति निम्नानुसार थी :

During the year 2014-15, one (1) Nomination and Remuneration Committee Meeting were held and attendance by Nomination and Remuneration Committee members was as under:

निदेशक / Director	बैठकों की संख्या No. of meetings	बैठकों में उपस्थिति Meetings attended
श्री एम. वी राव, अध्यक्ष Shri M.V Rao, Chairman	1	1
श्री सुबीर दास Shri Subir Das	1	1
श्री विनोद कोठारी / Shri Vinod Kothari	1	1

### निदेशकों के दायित्व का विवरण

कंपनी अधिनियम, 2013 की धारा 134 की अपेक्षानुसार निदेशक दायित्व विवरण के संबंध में एतद्वारा यह पुष्टि की जाती है कि:

- ए) 31 मार्च 2015 को समाप्त वित्त वर्ष के वार्षिक लेखों की तैयारी में विचलन, यदि कोई हो, संबंधी समुचित स्पष्टीकरण के साथ लागू लेखा मानकों का पालन किया गया है।
- बी) निदेशकों ने ऐसी लेखा नीतियों का चयन एवं इन्हें सुसंगत रूप में लागू किया है एवं निर्णय व प्राक्कलन किए हैं जो युक्तिसंगत एवं विवेकपूर्ण हैं जिससे समीक्षाधीन वर्ष हेतु कंपनी की सही एवं निष्पक्ष झलक एवं इस अवधि के दौरान आपकी कंपनी के लाभ अथवा हानि की स्थिति प्रस्तुत की जा सके।

### DIRECTORS' RESPONSIBILITY STATEMENT

Pursuant to the requirement under Section 134 of the Companies Act, 2013 with respect to Directors' Responsibility Statement, it is hereby confirmed that:

- a) In the preparation of the annual accounts for the financial year ended 31<sup>st</sup> March, 2015, the applicable accounting standards had been followed along with proper explanation relating to departures, if any.
- b) The Directors had selected such accounting policies and applied them consistently and made judgments and estimates that are reasonable and prudent so as to give a true and fair view of the state of affairs of the company at the end of the financial year and of the profit or loss of the Company for the year under review.

- सी) निदेशकों ने धोखाधड़ी एवं अन्य अनियमितताओं को रोकने एवं उनका पता लगाने के लिए तथा कंपनी की आस्तियों को सुरक्षित करने हेतु कंपनी अधिनियम, 1956 के प्रावधानों के अनुसार पर्याप्त लेखा अभिलेख के रखरखाव हेतु समुचित एवं पर्याप्त ध्यान रखा है।
- डी) निदेशकों ने 31 मार्च 2015 को समाप्त वर्ष हेतु और सतत प्रतिष्ठान आधार पर वार्षिक लेखा तैयार किए हैं।
- ई) निदेशकों ने कंपनी द्वारा अनुपालन किए जाने हेतु आंतरिक वित्तीय नियंत्रण लागू किए थे और ऐसे आंतरिक वित्तीय नियंत्रण पर्याप्त थे और प्रभावी ढंग से परिचालित किए गए थे।
- एफ) निदेशकों ने सभी प्रयोज्य कानूनों के उपबंधों का अनुपालन सुनिश्चित करने हेतु समुचित प्रणालियां तैयार की थीं और ऐसी प्रणालियां पर्याप्त थीं और प्रभावी ढंग से परिचालित किए गए थे।
- c) The Directors had taken proper and sufficient care for the maintenance of adequate accounting records in accordance with the provisions of the Companies Act, 1956 for safeguarding the assets of the Company and for preventing and detecting fraud and other irregularities.
- d) The Directors had prepared the accounts for the financial year ended 31<sup>st</sup> March 2015 on a going concern basis.
- e) The Directors had laid down internal financial controls to be followed by the company and that such internal financial controls are adequate and were operating effectively.
- f) The Directors had devised proper systems to ensure compliance with the provisions of all applicable laws and that such systems were adequate and operating effectively.

### प्रमुख प्रबंधकीय कार्मिकों के संबंध में

वर्ष के दौरान कंपनी ने निम्नलिखित को कंपनी के प्रमुख प्रबंधकीय कार्मिकों के रूप में नियुक्त/नामोद्दिष्ट किया है:

- श्री एम. अरुमुगम मुख्य कार्यपालक अधिकारी के रूप में  
श्री अजय कुमार मुख्य वित्तीय अधिकारी के रूप में  
श्री अनिल काले असिस्टेंट वाइस प्रेजिडेंट के रूप में  
श्री के.एस. शेनाय असिस्टेंट वाइस प्रेजिडेंट के रूप में  
श्रीमती मेलविता लेविस कंपनी सचिव के रूप में

### आंतरिक नियंत्रण प्रणाली और पर्याप्तता

कंपनी के आकार, मान और इसके परिचालनों की जटिलता के अनुरूप कंपनी की आंतरिक नियंत्रण प्रणाली है। कंपनी ने आंतरिक नियंत्रण प्रणाली की दक्षता और पर्याप्तता तथा कंपनी में लेखा प्रक्रिया और नीतियों की मानिट्रिंग और मूल्यांकन करने हेतु मै. एम.वी. दमानिया एंड कं. को आंतरिक लेखापरीक्षक के रूप में नियुक्त किया है। अपनी विषयनिष्ठता और स्वतंत्रता बनाए रखने हेतु आंतरिक लेखापरीक्षक अपनी रिपोर्ट अर्धवार्षिक आधार पर प्रस्तुत करेंगे जो बोर्ड की लेखापरीक्षा समिति के अध्यक्ष को प्रस्तुत की जाएगी।

### स्वतंत्र निदेशक द्वारा घोषणा

कंपनी के स्वतंत्र निदेशक ने धारा 146(6) के अंतर्गत अपनी व्यक्तिगत घोषणाएं कर दी हैं।

### धारा 186 और 188 के अंतर्गत विवरण

ऐसा कोई लेनदेन नहीं किया गया है जिसे कंपनी अधिनियम 2013 की धारा 186 और 188 के अंतर्गत प्रकट किया जाना है।

### परवर्ती घटनाएं

31 मार्च 2015 और रिपोर्ट की तारीख के बीच कंपनी की वित्तीय स्थिति को प्रभावित करने वाले कोई तात्त्विक परिवर्तन और प्रतिबद्धताएं नहीं की गईं।

### REGARDING KEY MANAGERIAL PERSONNEL

During the year the Company has appointed/designated the following as the Key Managerial Personnel of the Company

- Mr. M Arumugam as the Chief Executive Officer  
Mr. Ajai Kumar as the Chief Financial Officer  
Mr. Anil Kale as the Assistant Vice President  
Mr. K.S.Shenoy as the Assistant Vice President  
Mrs. Melvita Lewis as the Company Secretary

### INTERNAL CONTROL SYSTEM AND ADEQUANCY

The Company has an Internal Control System commensurate with the size, scale and complexity of its operations. The Company has appointed M/s M.V Damania & Co as the Internal Auditor to monitor and evaluate the efficiency and adequacy of the internal control system and the accounting procedure and policies in the Company. To maintain its objectivity and independence, the Internal Auditors shall submit its report on half yearly basis which shall be placed before the Chairman of Audit Committee of the Board.

### DECLARATION BY INDEPENDENT DIRECTOR

The Independent Director of the Company has given their individual declarations under section 149 (6).

### PARTICULARS UNDER SECTION 186 & 188

There are no transaction to be disclosed under section 186 and 188 of the Companies Act, 2013.

### SUBSEQUENT EVENTS

There are no material changes and commitments affecting the financial position of the company which have occurred between March 31, 2015 and the date of the report

## लेखापरीक्षक

### सांविधिक लेखापरीक्षक

कंपनी अधिनियम, 2013 की धारा 129(4) के साथ पठित धारा 139 के उपबंध कंपनी पर लागू होने के कारण भारत के नियंत्रक एवं महालेखापरीक्षक, नई दिल्ली ने वर्ष 2014-15 हेतु मै. एस.पी. चटर्जी एंड कंपनी, सनदी लेखाकार को कंपनी का सांविधिक लेखापरीक्षक नियुक्त किया है।

### आंतरिक लेखापरीक्षक

कंपनी अधिनियम, 2013 की धारा 138 के अनुसरण में, निदेशक मंडल के अनुमोदन पर मै. वी.एम. दमानिया एंड कं. को कंपनी के आंतरिक लेखापरीक्षक के रूप में नियुक्त किया गया है।

### लेखापरीक्षक की रिपोर्ट पर प्रबंधन का उत्तर

अपनी लेखापरीक्षा के दौरान लेखापरीक्षकों द्वारा कोई विनिर्दिष्ट टिप्पणी नहीं की गई।

### वार्षिक रिटर्न का सार


वार्षिक रिटर्न के सार के अंश के रूप में विवरण फार्म एमजीटी 9 में है।

### आभार

आपके निदेशक, भारत के नियंत्रक एवं महालेखापरीक्षक द्वारा दिए गए बहुमूल्य मार्गदर्शन हेतु उनके प्रति अपना आभार व्यक्त करते हैं।

आपके निदेशक कंपनी के बैंकर अर्थात् इलाहाबाद बैंक से समय-समय पर प्राप्त सहायता समर्थन एवं मार्गदर्शन हेतु इसके प्रति भी धन्यवाद ज्ञापित करना चाहते हैं और कंपनी के कर्मचारियों द्वारा दिए गए योगदान एवं किए गए प्रयासों हेतु उनके प्रति आभार प्रकट करते हैं।

निदेशक मंडल के लिए एवं की ओर से



(के. एस. वेंकटरमन)  
निदेशक

(राकेश सेठी)  
अध्यक्ष

## AUDITORS

### Statutory Auditors

The provisions of Section 139 read with Section 129(4) of the Companies Act, 2013 being applicable to the Company, the Comptroller and Auditor General of India, New Delhi had appointed M/s. S.P. Chatterjee & Co, Chartered Accountants as Statutory Auditors of the Company for the year 2014-15.

### Internal Auditor

Pursuant to Section 138 of the Companies Act, 2013, on approval of the Board of Directors, M/s M.V Damania & Co are appointed as Internal Auditor for the Company.

### MANAGEMENT'S REPLY TO THE AUDITORS' REPORT

The Auditors made no specific qualification during the course of their audit.

### EXTRACT ON ANNUAL RETURN


The details forming part of the extract of the Annual Return is in form MGT 9.

### ACKNOWLEDGEMENTS

Your Directors wish to place on record their gratitude to the Comptroller and Auditor General of India for their valuable guidance.

Your Directors also wish to place on record their sincere thanks to the Bankers viz, Allahabad Bank for their assistance, support and guidance from time to time and also thankfully acknowledge contributions made and efforts put in by company's employees.

For on and behalf of the Board of Directors



(K. S. Venkataraman)  
Director

(Rakesh Sethi)  
Chairman

**लेखापरीक्षकों की स्वतंत्र रिपोर्ट**

सेवा में सदस्यगण आलबैंक फाइनेंस लिमिटेड,

**वित्तीय विवरणों पर रिपोर्ट**

हमने आल बैंक फाइनेंस लि. ("कंपनी") के वित्तीय विवरणों की लेखापरीक्षा की है जिसमें 31 मार्च, 2015 को यथास्थिति तुलनपत्र, उस वर्ष को समाप्त अवधि हेतु लाभ-हानि लेखा विवरण तथा नकदी प्रवाह विवरण एवं महत्वपूर्ण लेखा नीतियों का सार तथा अन्य व्याख्यात्मक सूचना समाविष्ट है।

**वित्तीय विवरणों हेतु प्रबंधन का दायित्व**

कंपनी का निदेशक मंडल इन वित्तीय विवरणों को तैयार करने के सम्बन्ध में कंपनी अधिनियम, 2013 ("अधिनियम") की धारा 134 (5) में कथित मामलों के लिये उत्तरदायी है ताकि कंपनीज (लेखा) नियम, 2014 (यथासंशोधित) के नियम 7 के साथ पठित, अधिनियम की धारा 133 के अन्तर्गत विनिर्धारित लेखा मानकों सहित भारत में सामान्यतः स्वीकृत लेखा सिद्धांतों के अनुसार कंपनी की वित्तीय स्थिति, वित्तीय कार्यनिष्पादन एवं कंपनी के नकदी प्रवाह की सही और उचित स्थिति प्रस्तुत की जा सके। इस दायित्व में कंपनी की आस्तियों की सुरक्षा करने हेतु अधिनियम के प्रावधानों के अनुसरण में धोखाधड़ी एवं अन्य अनियमितताओं का पता लगाने एवं रोकने, यथोचित लेखा नीतियों के चयन एवं प्रयोग, यथोचित एवं विवेकपूर्ण आकलन तथा निर्णय, पर्याप्त आंतरिक वित्तीय नियंत्रण तैयार करना, कार्यान्वयन एवं रखरखाव, जो वित्तीय विवरणों की प्रस्तुति एवं तैयारी से संगत लेखा अभिलेखों की शुद्धता एवं पूर्णता सुनिश्चित करने हेतु प्रभावी रूप से परिचालित थे, हेतु, पर्याप्त लेखा रिकॉर्ड का रखरखाव, करना भी शामिल है जो महत्वपूर्ण मिथ्या विवरण, धोखाधड़ी अथवा चूक के कारण, से मुक्त हो।

**लेखापरीक्षकों का दायित्व**

हमारा दायित्व हमारी लेखापरीक्षा पर आधारित इन वित्तीय विवरणों पर अपनी राय देना है।

हमने अधिनियम के प्रावधानों, लेखा एवं लेखा परीक्षाना मानकों तथा उन मामलों, अधिनियम तथा उसके अन्तर्गत बनाये गये नियमों एवं प्रावधानों के अन्तर्गत लेखा परीक्षण में शामिल करने की अपेक्षा है, को ध्यान में रखा है।

हमने अपनी लेखापरीक्षा अधिनियम की धारा 143(10) के अंतर्गत निर्धारित लेखापरीक्षा मानकों के अनुसार की है। उन मानकों में यह अपेक्षित है कि हम नीतिपरक अपेक्षाओं का अनुपालन करें और योजना बना कर लेखापरीक्षा को निष्पादित करें जिससे समुचित आश्वासन प्राप्त हो कि क्या समेकित वित्तीय विवरण महत्वपूर्ण मिथ्या विवरण से मुक्त हैं।

किसी लेखापरीक्षा में राशि के बारे में लेखापरीक्षा साक्ष्यप्राप्त करने की प्रक्रिया निष्पादित की जाती है और एवं वित्तीय विवरणों में प्रकटीकरण किया जाता है। चुनी जाने वाली प्रक्रिया लेखापरीक्षक के निर्णय पर धारित होती है जिसमें वित्तीय विवरणों में महत्वपूर्ण मिथ्या विवरण के जोखिम का निर्धारण, कपट अथवा चूक के कारण, शामिल होता है। इन जोखिमों का निर्धारण करने में लेखापरीक्षक कंपनी की तैयारी और

**Independent Auditor's Report**

TO THE MEMBERS OF ALLBANK FINANCE LIMITED

**Report on the Financial Statements**

We have audited the accompanying financial statements of AllBank Finance Limited ("the Company"), which comprise the Balance Sheet as at March 31, 2015, and the Statement of Profit and Loss and Cash Flow Statement for the year then ended, and a summary of significant accounting policies and other explanatory information.

**Management's Responsibility for the Financial Statements**

The Company's Board of Directors is responsible for the matters stated in Section 134(5) of the Companies Act, 2013 ("the Act") with respect to the preparation of these financial statements, that give a true and fair view of the financial position, financial performance and cash flows of the Company in accordance with the accounting principles generally accepted in India, including the Accounting Standards specified under Section 133 of the Act, read with Rule 7 of the Companies (Accounts) Rules, 2014 (as amended). This responsibility also includes maintenance of adequate accounting records in accordance with the provisions of the Act for safeguarding the assets of the Company and for preventing and detecting frauds and other irregularities; selection and application of appropriate accounting policies; making judgments and estimates that are reasonable and prudent; and design, implementation and maintenance of adequate internal financial controls, that were operating effectively for ensuring the accuracy and completeness of the accounting records, relevant to the preparation and presentation of the financial statements that give a true and fair view and are free from material misstatement, whether due to fraud or error.

**Auditor's Responsibility**

Our responsibility is to express an opinion on these financial statements based on our audit.

We have taken into account the provisions of the Act, the accounting and auditing standards and matters which are required to be included in the audit report under the provisions of the Act and the Rules made there under

We conducted our audit in accordance with the Standards on Auditing specified under Section 143(10) of the Act. Those Standards require that we comply with ethical requirements and plan and perform the audit to obtain reasonable assurance about whether the financial statements are free from material misstatement.

An audit involves performing procedures to obtain audit evidence about the amounts and the disclosures in the financial statements. The procedures selected depend on the auditor's judgment, including the assessment of the risks of material misstatement of the financial statements, whether due to fraud or error. In making those risk assessments, the auditor considers internal financial controls relevant to the Company's

परिस्थितियों के अनुसार समुचित लेखापरीक्षा विधि की रूपरेखा तैयार करने हेतु वित्तीय विवरणों के सुस्पष्ट प्रस्तुतीकरण से प्रासंगिक आंतरिक नियंत्रण पर समुचित विचार करते हैं, परंतु यह अभिमत देने के प्रयोजनार्थ नहीं। वित्तीय रिपोर्टिंग के संबंध में कंपनी की पर्याप्त आंतरिक नियंत्रण प्रणाली है और ऐसे नियंत्रण कारगर ढंग से परिचालित है। लेखापरीक्षा में प्रयोग में लाई गई लेखा नीतियों की उपयुक्तता एवं कंपनी के निदेशकों द्वारा किए गए लेखा प्राक्कलनों की समुचितता के साथ साथ वित्तीय विवरणों के समग्रतः प्रस्तुतीकरण का मूल्यांकन शामिल होता है।

हमारा विश्वास है कि हमारे द्वारा प्राप्त लेखापरीक्षा साक्ष्य वित्तीय विवरणों पर हमारी लेखापरीक्षा राय प्रदान करने हेतु पर्याप्त एवं समुचित आधार प्रदान करते हैं।

### अभिमत

हमारी राय में तथा हमारी सर्वोत्तम जानकारी और हमें दिए गए स्पष्टीकरण के अनुसार वित्तीय विवरण भारत में सामान्यतः स्वीकृत लेखा सिद्धांतों के अनुरूप तथा अधिनियम द्वारा अपेक्षित सूचनाओं को सही और निष्पक्ष स्थिति प्रस्तुत करते हैं:

- (ए) तुलन-पत्र के मामले में, 31 मार्च 2015 को कंपनी की स्थिति;
- (बी) लाभ-हानि विवरण के मामले में, उसी तारीख को समाप्त वर्ष हेतु कंपनी का लाभ; तथा
- (सी) नकदी प्रवाह विवरण के मामले में, उसी तारीख को समाप्त वर्ष हेतु नकदी प्रवाह।

### अन्य विधिक एवं नियामक अपेक्षाओं संबंधी रिपोर्ट

1. अधिनियम की धारा 143 (11) के अनुसार भारत की केन्द्र सरकार द्वारा जारी कंपनीज (लेखा परीक्षा रिपोर्ट) आदेश, 2015 ('आदेश') की अपेक्षाअनुसार हम उक्त आदेश के पैरा 3 और 4 में विनिर्दिष्ट मामलों के संबंध में अनुबंध में विवरण देते हैं।
2. अधिनियम की धारा 143(3) की अपेक्षा के अनुसार हम रिपोर्ट करते हैं कि
  - (ए) हमने वे सभी सूचनाएँ एवं स्पष्टीकरण ढूँढे और प्राप्त किए हैं जो हमारी सर्वोत्तम जानकारी एवं विश्वास के अनुसार लेखापरीक्षा के प्रयोजनार्थ आवश्यक थे।
  - (बी) हमारी राय में, जहां तक हमने उन बहियों की जांच की है, उससे प्रतीत होता है कि कंपनी ने विधि द्वारा अपेक्षित लेखा बहियों को समुचित रूप से रखा है।
  - (सी) इस रिपोर्ट द्वारा व्यवहार किये गये वित्तीय विवरण लेखा बही के करार के अनुसार है।
  - (डी) हमारी राय में पूर्वोक्त एकल वित्तीय विवरण अधिनियम की धारा 133 ,कंपनीज (लेखा) नियम, 2014 (यथासंशोधित) के नियम 7 के साथ पठित के अन्तर्गत अधिसूचित लेखागत मानदंडों का अनुपालन करते हैं।

preparation of the financial statements that give a true and fair view in order to design audit procedures that are appropriate in the circumstances, but not for the purpose of expressing an opinion on whether the Company has in place an adequate internal financial controls system over financial reporting and the operating effectiveness of such controls. An audit also includes evaluating the appropriateness of the accounting policies used and the reasonableness of the accounting estimates made by the Company's Directors, as well as evaluating the overall presentation of the financial statements.

We believe that the audit evidence we have obtained is sufficient and appropriate to provide a basis for our audit opinion on the financial statements.

### Opinion

In our opinion and to the best of our information and according to the explanations given to us, the financial statements give the information required by the Act in the manner so required and give a true and fair view in conformity with the accounting principles generally accepted in India:

- (a) In the case of the Balance Sheet, of the state of affairs of the Company as at March 31, 2015;
- (b) In the case of the Statement of Profit and Loss, of the *profit* for the year ended on that date;
- (c) In the case of the Cash Flow Statement of the cash flows for the year ended on that date.

### Report on Other Legal and Regulatory Requirements

1. As required by the Companies (Auditor's Report) Order, 2015 ("the Order") issued by the Central Government of India in terms of Section 143(11) of the Act, we give in the Annexure a statement on the matters specified in paragraphs 3 and 4 of the Order.
2. As required by Section 143 (3) of the Act, we report that:
  - a. We have sought and obtained all the information and explanations which to the best of our knowledge and belief were necessary for the purpose of our audit;
  - b. In our opinion, proper books of account as required by law have been kept by the Company so far as it appears from our examination of those books.
  - c. The financial statements dealt with by this report are in agreement with the books of account.
  - d. In our opinion, the aforesaid standalone financial statements comply with the Accounting Standards specified under Section 133 of the Act, read with Rule 7 of the Companies (Accounts) Rules, 2014 (as amended);

- (ई) 31मार्च 2015 को यथास्थिति निदेशकों से प्राप्त लिखित अभ्यावेदनों के आधार पर और निदेशक मंडल के अभिलेख के अनुसार 31 मार्च 2015 को यथास्थिति कोई भी निदेशक अधिनियम की धारा 164 (2) के अनुसार निदेशक के रूप में नियुक्त होने के अयोग्य नहीं पाया गया है।
- (एफ) कंपनीज (लेखापरीक्षा एवं लेखापरीक्षक ) नियम, 2014 के नियम 11 के अनुरूप लेखापरीक्षक रिपोर्ट में शामिल होने वाले अन्य मामलों के सम्बन्ध में, हमारी राय एवं सर्वोत्तम सूचना एवं स्पष्टीकरण के अनुसार
- i. वित्तीय विवरणों के नोट 2.21 (बी) एवं (सी) में वर्णित अनुसार, कंपनी ने लंबित मुकदमों का प्रभाव अपने वित्तीय स्थिति पर प्रकट नहीं किया है।
  - ii. डेरीवेटिव संविदा जिसके लिये कोई भौतिक पूर्वाभास क्षति थी, सहित कंपनी के पास कोई दीर्घकालिक संविदा नहीं है।
  - iii. कंपनी द्वारा निवेशक शिक्षा एवं संरक्षण निधि को अंतरित किये जाने वाली राशियों को अंतरित करने में कोई विलम्ब नहीं किया गया।
- e. On the basis of the written representations received from the directors as on 31 March 2015 and taken on record by the Board of Directors, none of the directors is disqualified as on 31 March 2015 from being appointed as a director in terms of Section 164(2) of the Act;
- f. With respect to the other matters to be included in the Auditor's Report in accordance with Rule 11 of the Companies (Audit and Auditors) Rules, 2014, in our opinion and to the best of our information and according to the explanations given to us:
- i. The Company has not disclosed the impact of pending litigations on its financial position, as detailed in *Note 2.21(b) and (c)* to the financial statements.
  - ii. The Company did not have any long-term contracts including derivative contracts for which there were any material foreseeable losses.
  - iii. There has been no delay in transferring amounts, required to be transferred, to the Investor Education and Protection Fund by the Company

कृते एवं की ओर से  
**एस.पी. चटर्जी एंड कंपनी**  
सनदी लेखाकार  
फर्म पंजीकरण संख्या 303081E

**सी.एन.चट्टोपाध्यय**  
पार्टनर  
सदस्यता संख्या 053879

स्थान : कोलकाता  
दिनांक : 21.04.2015

For and on behalf of  
**S. P. Chatterjee & Co.**  
Chartered Accountants  
Firm's Registration No.: 303081E

**C. N. Chattopadhyay**  
Partner  
Membership No.: 053879

Place : Kolkata  
Date : 21.04.2015

**31 मार्च 2015 को समाप्त वर्ष हेतु वित्तीय विवरणों पर आलबैंक फाइनेंस लिमिटेड के सदस्यों को समान तिथि की लेखापरीक्षकों की स्वतंत्र रिपोर्ट का अनुबंध**

कंपनी के वित्तीय विवरणों पर एक सही एवं पारदर्शी रिपोर्टिंग के उद्देश्य हेतु निष्पादित लेखा परीक्षा प्रक्रियाओं पर आधारित तथा हमें दी गई सूचनाओं एवं स्पष्टीकरण को ध्यान में रखकर और लेखा परीक्षा की सामान्य प्रक्रिया में लेखा बही तथा अन्य अभिलेखों हमारे द्वारा की गई जांच के सम्बन्ध में हम रिपोर्ट करते हैं कि

- (i) (ए) कंपनी ने मात्रात्मक विवरण एवं अचल आस्तियों की स्थिति सहित पूरा ब्यौरा दिखाने के लिए समुचित रिकार्ड का रखरखाव किया है।
- (बी) वर्ष के दौरान प्रबंधन द्वारा अचल आस्तियों का भौतिक रूप से सत्यापन किया गया और इस सत्यापन में कोई भौतिक विसंगति नहीं पायी गयी। हमारी राय में, कंपनी के आकार तथा इसकी आस्तियों की प्रकृति को ध्यान में रखकर अचल आस्तियों के सत्यापन का अंतराल पर्याप्त है। लेखा बही में इस सम्बन्ध में समुचित रूप से विवरण दिया गया है।
- (ii) कंपनी के व्यवसाय की प्रकृति के अनुसार सामानों की सूची नहीं है। तदनुसार आदेश के खण्ड 3 (ii) के प्रावधान प्रयोज्य नहीं हैं।
- (iii) कंपनी ने अधिनियम, की धारा 189 के अंतर्गत अनुरक्षित रजिस्टर में शामिल किसी कंपनी, प्रतिष्ठान या पार्टी को कोई प्रतिभूत या अप्रतिभूत ऋण नहीं दिया है। तदनुसार, आदेश के खण्ड 3 (iii) (ए) तथा 3 (iii) (बी) के प्रावधान प्रयोज्य नहीं हैं।
- (iv) हमारी राय में तथा कंपनी के आकार तथा स्थिर आस्तियों की खरीद और सेवा प्रदान करने के इसके व्यवसाय के स्वरूप के अनुसार पर्याप्त आंतरिक नियंत्रण प्रणाली है। हमने लेखापरीक्षा के दौरान आंतरिक नियंत्रण में इन क्षेत्रों के संबंध में बड़ी खामियों कोई मामला नहीं पाया है।
- (v) अधिनियम की धारा 73 से 76 तथा कंपनीज (जमाराशियों की स्वीकृति), नियम, 2014 (यथा संशोधित) के तात्पर्य के अन्तर्गत कंपनी ने कोई जमाराशि स्वीकार नहीं की है। तदनुसार, आदेश के खण्ड 3(v) के प्रावधान प्रयोज्य नहीं हैं।
- (vi) हमारी सर्वोत्तम जानकारी एवं विश्वास के अनुसार, कंपनी के उत्पादों/ सेवाओं के सम्बन्ध में, अधिनियम की धारा 148 की उपधारा (1) के अन्तर्गत केन्द्रीय सरकार ने लागत अभिलेखों का रख-रखाव विनिर्धारित नहीं किया है। तदनुसार, आदेश के खण्ड 3(vi) के प्रावधान प्रयोज्य नहीं हैं।
- (vii) (ए) कंपनी भविष्य निधि, कर्मचारी राज्य बीमा, आय कर, विक्रय कर, संपत्ति कर, सेवा कर, सीमा शुल्क, उत्पाद शुल्क, मूल्य वृद्धि कर, उप कर तथा अन्य प्रमुख गैर-विवादित सांविधिक देयताएं, यथा प्रयोज्य, को समुचित प्राधिकारियों को जमा करने के मामले में नियमित है। इसके साथ ही, वर्ष के अंत में इनसे संबंधित कोई अविवादित देय राशि इसके देय होने की तिथि से छह माह से अधिक अवधि तक लंबित नहीं रहा है।

**Annexure to the Independent Auditor's Report of even date to the members of AllBank Finance Limited, on the financial statements for the year ended 31<sup>st</sup> March 2015.**

Based on the audit procedures performed for the purpose of reporting a true and fair view on the financial statements of the Company and taking into consideration the information and explanations given to us and the books of account and other records examined by us in the normal course of audit, we report that:

- (i) (a) The Company has maintained proper records showing full particulars, including quantitative details and situation of fixed assets.
- (b) The fixed assets have been physically verified by the management during the year and no material discrepancies were noticed on such verification. In our opinion, the frequency of verification of the fixed assets is reasonable having regard to the size of the Company and the nature of its assets. These have been properly dealt with in the books of account. In our opinion, the frequency of verification of fixed assets is reasonable having regard to the size of the Company and the nature of its assets.
- (ii) The Company does not have any inventory. Accordingly, the provisions of clause 3(ii) of the Order are not applicable.
- (iii) The Company has not granted any loan, secured or unsecured to companies, firms or other parties covered in the register maintained under Section 189 of the Act. Accordingly, the provisions of clauses 3(iii)(a) and 3(iii)(b) of the Order are not applicable.
- (iv) In our opinion, there is an adequate internal control system commensurate with the size of the Company and the nature of its business for the purchase of fixed assets and for the sale of goods and services. During the course of our audit, no major weakness has been noticed in the internal control system in respect of these areas.
- (v) The Company has not accepted any deposits within the meaning of Sections 73 to 76 of the Act and the Companies (Acceptance of Deposits) Rules, 2014 (as amended). Accordingly, the provisions of clause 3(v) of the Order are not applicable.
- (vi) To the best of our knowledge and belief, the Central Government has not specified maintenance of cost records under sub-section (1) of Section 148 of the Act, in respect of Company's products/ services<sup>2</sup>. Accordingly, the provisions of clause 3(vi) of the Order are not applicable.
- (vii) (a) The Company is regular in depositing undisputed statutory dues including provident fund, employees' state insurance, income-tax, sales-tax, wealth tax, service tax, duty of customs, duty of excise, value added tax, cess and other material statutory dues, as applicable, with the appropriate authorities. Further, no undisputed amounts payable in respect thereof were outstanding at the year-end for a period of more than six months from the date they become payable.



(बी) किसी विवाद के कारण आय कर, विक्रय कर, संपत्ति कर, सेवा कर, सीमा शुल्क, उत्पाद शुल्क, मूल्य वर्द्धित कर, उप कर के मामले में बकाया देय राशि निम्नानुसार है:

(b) The dues outstanding in respect of income-tax, sales-tax, wealth tax, service tax, duty of customs, duty of excise, value added tax and cess on account of any dispute, are as follows:

संविधि का नाम	देय राशि का स्वरूप	राशि	सविरोध प्रदत्त राशि	संबंधित राशि की अवधि	किस मंच पर विवाद लंबित है
Name of the statute	Nature of dues	Amount (₹)	Amount Paid Under Protest (₹)	Period to which the amount relates	Forum where dispute is pending
आयकर अधिनियम, 1961 <b>Income Tax Act, 1961</b>	आयकर निर्धारण <b>Income Tax</b>	85,74,000	वापसी से समायोजित <b>Adjusted with refund</b>	निर्धारण वर्ष 2003-04 <b>Assessment Year 2003-04</b>	उच्च न्यायालय <b>High Court</b>
आयकर अधिनियम, 1961 <b>Income Tax Act, 1961</b>	आयकर निर्धारण <b>Income Tax</b>	8,86,627	वापसी से समायोजित <b>Adjusted with refund</b>	निर्धारण वर्ष 2008-09 <b>Assessment Year 2008-09</b>	सीआईटी (अपील) <b>CIT (Appeals)</b>
आयकर अधिनियम, 1961 <b>Income Tax Act, 1961</b>	आयकर निर्धारण <b>Income Tax</b>	8,60,609	शून्य <b>Nil</b>	निर्धारण वर्ष 2009-10 <b>Assessment Year 2009-10</b>	सीआईटी (अपील) <b>CIT (Appeals)</b>

(सी) कंपनी द्वारा निवेशक शिक्षा एवं सुरक्षा निधि में किसी भी राशि अंतरित किया जाना अपेक्षित नहीं था।

(c) There were no amounts which were required to be transferred to the Investor Education and Protection Fund by the Company.

(viii) हमारी राय में, वर्ष के अंत में कंपनी के पास कोई संचित हानि नहीं है और इसने चालू एवं इससे ठीक पूर्व वित्तीय वर्ष में कोई नकदी हानि नहीं उठाई है।

(viii) In our opinion, the Company has no accumulated losses at the end of the financial year and it has not incurred cash losses in the current and the immediately preceding financial year.

(ix) हमारी राय में कंपनी ने वर्ष के दौरान किसी वित्तीय संस्थान या किसी बैंक या डिबेंचर धारकों को बकाया के चुकाने में कोई चूक नहीं की है।

(ix) In our opinion, the Company has not defaulted in repayment of dues to any financial institution or a bank or to debenture-holders during the year.

(x) कंपनी ने दूसरों द्वारा बैंकों या वित्तीय संस्थाओं से लिए गए ऋण हेतु कोई गारंटी नहीं दी है। तदनुसार, आदेश के खंड 3 (x) के प्रावधान प्रयोज्य नहीं हैं।

(x) The Company has not given any guarantees for loans taken by others from banks or financial institutions. Accordingly, the provisions of clause 3(x) of the Order are not applicable.

(xi) वर्ष के दौरान कंपनी के पास कोई मीयादी ऋण बकाया नहीं है। तदनुसार, आदेश के खंड 3 (x) के प्रावधान प्रयोज्य नहीं हैं।

(xi) The Company did not have any term loans outstanding during the year. Accordingly, the provisions of clause 3(xi) of the Order are not applicable.

(xii) हमारी लेखापरीक्षा द्वारा शामिल अवधि के दौरान कंपनी में या कंपनी को किसी प्रकार की धोखाधड़ी की जानकारी नहीं मिली है।

(xii) No fraud on or by the Company has been noticed or reported during the period covered by our audit.

कृते एस.पी. चटर्जी एंड कंपनी  
सनदी लेखाकार  
फर्म पंजीकरण संख्या 303081E

For, **S. P. Chatterjee & Co.**  
Chartered Accountants  
Firm's Registration No.: 303081E

स्थान : कोलकाता  
दिनांक : 21.04.2015

**सी.एन.चट्टोपाध्याय**  
पार्टनर  
सदस्यता संख्या 053879

Place : Kolkata  
Date : 21.04.2015

**C. N. Chattopadhyay**  
Partner  
Membership No.: 053879

**ऑलबैंक फाइनेंस लिमिटेड**  
**AllBank Finance Limited**  
**31 मार्च, 2015 को यथास्थिति तुलन पत्र**  
**BALANCE SHEET AS AT 31<sup>st</sup> March, 2015**

विवरण / Particulars	नोट सं./ Note No	31 मार्च/Mar15 (₹)	31 मार्च/Mar14 (₹)
<b>इक्विटी और देयताएं / EQUITY AND LIABILITIES</b>			
<b>शेयरधारकों की निधियां / Shareholders' funds</b>			
शेयर पूंजी / Share capital	2.1	150,000,000	150,000,000
प्रारक्षितियां एवं अधिशेष / Reserves and surplus	2.2	448,553,289	425,839,921
आबंटन होने तक शेयर आवेदन धनराशि / Share application money pending allotment		-	-
		<b>598,553,289</b>	<b>575,839,921</b>
<b>गैर-चालू देयताएं / Non-current liabilities</b>			
आस्थगित कर देयताएं(निवल) / Deferred tax liabilities (net)	2.3	-	-
दीर्घावधि प्रावधान / Long term provisions	2.4	1,414,446	1,415,266
अन्य दीर्घावधि देयताएं / Other Long term liabilities		-	-
		<b>1,414,446</b>	<b>1,415,266</b>
<b>चालू देयताएं / Current liabilities</b>			
व्यापार संदेय / Trade payables	2.5	<b>329,163</b>	3,242,308
अन्य चालू देयताएं / Other current liabilities	2.6	<b>1,507,026</b>	2,640,503
अल्पावधि प्रावधान / Short term provisions	2.7	<b>50,923,220</b>	<b>40,229,607</b>
		<b>52,759,409</b>	<b>46,112,418</b>
		<b>652,727,144</b>	<b>623,367,605</b>
<b>आस्तियां / ASSETS</b>			
<b>गैर-चालू आस्तियां / Non-current assets</b>			
अचल आस्तियां / Fixed assets	2.8		
मूर्त आस्तियां / Tangible assets		902,101	1,387,975
अमूर्त आस्तियां / Intangible assets		32,794	2,310
पूंजीगत कार्य प्रगति पर / Capital Work in Progress		-	-
		<b>934,895</b>	<b>1,390,285</b>
गैर-चालू निवेश / Non Current Investments	2.9	<b>29,050,064</b>	251,850,314
दीर्घावधि ऋण एवं अग्रिम / Long term loans and advances	2.10	<b>252,265</b>	220,733
अन्य गैर-चालू आस्तियां / Other non-current assets		-	-
		<b>29,302,329</b>	<b>252,071,047</b>
<b>चालू आस्तियां / Current assets</b>			
चालू निवेश / Current Investment	2.11	<b>318,993,500</b>	173,874,799
व्यापार से प्राप्त राशि / Trade receivables	2.12	<b>3,223,733</b>	3,907,835
नकदी और नकदी समतुल्य / Cash and cash equivalents	2.13	<b>197,099,538</b>	79,113,327
अल्पावधि ऋण एवं अग्रिम / Short-term loans and advances	2.14	<b>94,919,308</b>	106,608,720
अन्य चालू आस्तियां / Other current assets	2.15	<b>8,253,842</b>	<b>6,401,592</b>
		<b>622,489,921</b>	<b>369,906,273</b>
		<b>652,727,144</b>	<b>623,367,605</b>

सम तिथि की हमारी रिपोर्ट के अनुसार  
As per our report of even date  
कृते एस.पी. चटर्जी एंड कंपनी  
For S. P. Chatterjee & Co.  
सनदी लेखाकार  
Chartered Accountants  
फर्म पंजीकरण संख्या /  
Firm's Registration Number : 303081E  
सी. एन. चटर्जी / C. N. Chatterjee  
पार्टनर / Partner  
सदस्यता संख्या / Membership No.053879  
कोलकाता, 21 अप्रैल, 2015 / Kolkata, 21<sup>st</sup> April, 2015

**बोर्ड के लिए एवं की ओर से**  
**For and on behalf of the Board**

राकेश सेठी / Rakesh Sethi  
अध्यक्ष / Chairman  
डीआईएन / DIN: 02420709

एम. अरुमुगम / M.Arumugam  
सीईओ / CEO

जे. के. सिंह खर्ब / J.K.Singh Kharb  
निदेशक / Director  
डीआईएन / DIN: 06965688

अजय कुमार / Ajai Kumar  
सीएफओ / CFO

सुबीर दास / Subir Das  
निदेशक / Director  
डीआईएन / DIN: 00199255

मेलविता लेविस / Melvita Lewis  
कंपनी सचिव / Company Secretary

**ऑलबैंक फाइनेन्स लिमिटेड**  
**AllBank Finance Limited**

31 मार्च, 2015 को समाप्त वर्ष हेतु लाभ हानि विवरण  
**Profit and Loss Statement for the year ended March 31<sup>st</sup>, 2015**

विवरण Particulars	नोट सं. Note No.	31.03.2015 को समाप्त वर्ष Year ended 31.03.2015 (₹)	31.03.2014 को समाप्त वर्ष Year ended 31.03.2014 (₹)
<b>ए/आ. सतत परिचालन/Continuing operations</b>			
<b>राजस्व/Revenue</b>			
परिचालन से राजस्व / Revenue from operations	2.16	17,459,102	21,127,381
अन्य आय / Other Income	2.17	65,310,422	34,303,789
<b>कुल राजस्व /Total Revenue</b>		<b>82,769,524</b>	<b>55,431,170</b>
<b>खर्च / Expenses</b>			
कर्मचारी लाभ खर्च / Employee benefit expense	2.18	6,621,345	5,733,349
मूल्यहास एवं परिशोधन व्यय/ Depreciation and amortization expense	2.8	201,357	153,686
अन्य खर्च / Other expenses	2.19	5,040,637	4,573,965
<b>कुल खर्च / Total Expenses</b>		<b>11,863,339</b>	<b>10,461,000</b>
<b>कर पूर्व लाभ/Profit before tax</b>		<b>70,906,186</b>	<b>44,970,170</b>
कर व्यय/Tax expense	2.20		
चालू कर/Current tax		17,700,000	7,769,000
विगत वर्ष/Earlier Years		30,164,829	217,352
<b>सतत परिचालनों से लाभ (कर पश्चात)/ Profit from continuing operations (after tax)</b>		<b>23,041,357</b>	<b>36,983,818</b>
<b>बी/बी. समाप्त परिचालन/Discontinuing operations</b>			
समाप्त परिचालन से लाभ/Profit from discontinuing operations		-	-
समाप्त परिचालन पर कर व्यय/Tax expenses on discontinuing operations		-	-
<b>समाप्त परिचालन से लाभ (कर पश्चात)/ Profit from discontinuing operations (after tax)</b>		<b>-</b>	<b>-</b>
<b>सी/सी. अवधि हेतु लाभ/Profit for the period</b>		<b>23,041,357</b>	<b>36,983,818</b>
<b>प्रति इक्विटी शेयर अर्जन: (₹ में)/Earning per equity share: (in ₹)</b>			
मूल/Basic		15.36	24.66
डाइल्यूटेड/Diluted		15.36	24.66

सम तिथि की हमारी रिपोर्ट के अनुसार  
As per our report of even date  
कृते एस.पी. चटर्जी एंड कं  
For S. P. Chatterjee & Co.  
सनदी लेखाकार  
Chartered Accountants  
फर्म पंजीकरण संख्या /  
Firm's Registration Number : 303081E

सी. एन. चटर्जी / C. N. Chatterjee  
पार्टनर / Partner  
सदस्यता संख्या / Membership No.053879  
कोलकाता, 21 अप्रैल, 2015 / Kolkata, 21<sup>st</sup> April, 2015

राकेश सेठी / Rakesh Sethi  
अध्यक्ष / Chairman  
डीआईएन / DIN: 02420709  
एम. अरुमुगम / M.Arumugam  
सीईओ / CEO

**बोर्ड के लिए एवं की ओर से**  
**For and on behalf of the Board**

जे. के. सिंह खर्ब / J.K.Singh Kharb  
निदेशक / Director  
डीआईएन / DIN: 06965688  
अजय कुमार / Ajai Kumar  
सीएफओ / CFO

सुबीर दास / Subir Das  
निदेशक / Director  
डीआईएन / DIN: 00199255  
मेलविता लेविस / Melvita Lewis  
कंपनी सचिव / Company Secretary

## नोट 1

## NOTE 1

### महत्वपूर्ण लेखा नीतियां

#### 1.1 वित्तीय विवरणियां तैयार करने का आधार

वित्तीय विवरण स्वीकार्य लेखा मानकों और कम्पनी अधिनियम, 2013 के संगत प्रावधानों के अनुसार तैयार किए जाते हैं और परंपरागत लागत परिपाटियों पर आधारित है। लेखा नीतियां, जब तक अन्यथा विनिर्दिष्ट न हों, अनुकूल हैं और सामान्यतः स्वीकृत लेखा सिद्धांतों के अनुरूप हैं। देय और प्राप्य सीमा तक माने गए सभी व्यय और आय का लेखा, जब तक अन्यथा विनिर्दिष्ट न हो, उपचित आधार पर किया गया है।

#### 1.2 प्राक्कलनों का प्रयोग

वित्तीय विवरण तैयार करने हेतु प्रबंधन को ऐसे अनुमान और प्राक्कलन की आवश्यकता होती है जो रिपोर्ट की गई आस्तियों एवं देयताओं की रकम और तुलन पत्र की तारीख को आकस्मिक देयताओं तथा आस्तियों और वर्ष के दौरान रिपोर्ट की गई आय और व्यय की राशि से संबंधित प्रकटीकरण को प्रभावित करते हैं।

आकस्मिकताओं को तब दर्ज किया जाता है जब इस बात की संभावना हो कि देयता उपगत होगी और उस राशि का समुचित प्राक्कलन किया जा सकता है। जिस वर्ष परिणाम ज्ञात/मूर्त होते हैं उस वर्ष वास्तविक परिणामों और प्राक्कलनों के अंतर को अभिज्ञात किया जाता है।

#### 1.3 राजस्व अभिज्ञान

##### (i) पट्टा वित्तपोषण

1.4.2001 को या इसके पश्चात शुरू होनेवाली लेखा अवधि के दौरान समस्त पट्टे की आस्तियों के संबंध में लीज पर लेखा मानक 19(एएस-19) लागू हुआ। चूंकि कंपनी ने 1.4.2001 को अथवा इसके पश्चात कोई लीज संस्वीकृत नहीं किया है, अतः एएस-19 कंपनी पर प्रयोज्य नहीं है।

भारतीय रिजर्व बैंक द्वारा घोषित विवेकपूर्ण मानदंडों के अंतर्गत जहां लीज्ड आस्तियां अनुपयोज्य आस्तियों (एनपीए) के रूप में वर्गीकृत हों वहां लीज किराए पर विचार नहीं किया गया है।

तथापि, कंपनी ने स्वयं को वर्ष 2005 में श्रेणी-1 मर्चेन्ट बैंकर के रूप में पंजीकृत किया था तथा चूंकि कंपनी अब कोई एचपी एवं लीजिंग कारोबार नहीं कर रही है, अतएव उसने गैर बैंकिंग वित्तीय कंपनी के रूप में अपना लाइसेंस वापस कर दिया है।

(ii) ब्याज आय का अभिज्ञान बकाया राशि तथा प्रयोज्य दर के आधार पर वसूली योग्य मानी जाने वाली रकम की सीमा तक समय अनुपात आधार पर किया जाता है।

(iii) लाभांश आय को तब अभिज्ञात किया जाता है जब इसकी प्राप्ति का अधिकार स्थापित हो जाता है।

#### 1.4 अचल आस्तियां

कंपनी द्वारा स्थापना पर किए गए व्यय सहित अचल आस्तियों का पूंजीकरण लागत पर होता है।

#### 1.5 पट्टे पर ली गई आस्तियां

क्रय की गई एवं पट्टे पर दी गई आस्तियों का पूंजीकरण स्थापना लागत एवं स्थापना व्यय पर किया जाता है।

### Significant Accounting Policies:

#### 1.1 Basis of preparation of Financial Statements

The financial statements are prepared in accordance with applicable accounting standards and relevant provisions of the Companies Act, 2013 and are based on the historical cost conventions. Accounting policies unless specifically stated to be otherwise, are consistent and are in consonance with generally accepted accounting principles. All expenses and income to the extent considered payable and receivable, unless stated otherwise, have been accounted for on accrual basis.

#### 1.2 Use of Estimates

The preparation of financial statements require management to make estimates and assumptions that affect the reported amount of assets and liabilities and disclosures relating to contingent liabilities and assets as at the Balance Sheet date and the reported amounts of income and expenses during the year.

Contingencies are recorded when it is probable that a liability will be incurred and the amounts can reasonably be estimated. Differences between the actual results and estimates are recognized in the year in which the results are known / materialized.

#### 1.3 Revenue Recognition

##### (i) Lease Finance

The Accounting Standard 19 (AS-19) on Leases came into effect in respect of all assets leased during accounting periods commencing on or after 1.4.2001. Since the Company has not sanctioned any lease on or after 1.4.2001, the AS-19 is not applicable to the Company.

Lease Rentals are not considered where Leased Assets have been classified as Non- Performing Assets (NPA) under the Prudential Norms announced by Reserve Bank of India.

However, the Company had registered itself as a Category I Merchant Banker in the year 2005 and had surrendered NBFC license since it discontinued HP and Leasing business.

(ii) Interest income is recognized on a time proportion basis depending upon the amount outstanding and the rate applicable and to the extent considered realizable.

(iii) Income on account of dividend is recognized when the right to receive is established.

#### 1.4 Fixed Assets

Fixed Assets are capitalized at cost inclusive of installation expenses as incurred by the Company.

#### 1.5 Leased Assets

Assets purchased and given on lease are capitalized on installation at cost and installation expenses.

## 1.6 मूल्यहास

(i) लीज पर दी गई आस्तियों के अलावा अन्य आस्तियां :

कंपनी अधिनियम 2013 की अनुसूची II में निर्धारित पद्धति के अनुसार आस्तियों की उपयोगी अवधि के आधार पर मूल्यहास का प्रावधान किया जाता है।

अमूर्त आस्तियों को पांच वर्ष की अवधि में अथवा यदि उपयोगी अवधि पांच वर्ष से कम हो तो अपेक्षाकृत कम अवधि में सीधी रेखा प्रणाली से परिशोधित किया जाता है।

(ii) पट्टे पर दी गई आस्तियां:

भारतीय सनदी लेखाकार संस्थान द्वारा जारी 'एकाउंटिंग फॉर लीजेज' संबंधी मार्गदर्शी नोट के अनुसार लीज पर दी गई आस्तियों पर मूल्यहास का प्रावधान किया जाता है।

सभी स्थिर आस्तियों (अनुपयोज्य आस्तियों के रूप में वर्गीकृत पट्टाकृत आस्तियों को छोड़कर) पर मूल्यहास कंपनी अधिनियम, 2013 में निर्धारित पद्धति के अनुसार किया गया है।

## 1.7 निवेश

दीर्घ अवधि निवेश का मूल्य निर्धारण लागत पर किया जाता है। वर्ष की समाप्ति पर निवेश के मूल्य में ह्रास हेतु प्रावधान ऐसे निवेश के मूल्य में कमी होने यदि स्थायी स्वरूप की हो, पर किया जाता है।

वर्तमान निवेश का मूल्यांकन न्यूनतर लागत एवं बाजार मूल्य पर किया जाता है।

जहां निवेश सूचीबद्ध कर लिया गया हो परन्तु रद्द कर दिया गया हो और बाजार कोटेशन उपलब्ध न हो तथा निवेश को सूची से निकाल दिया गया हो, ऐसी प्रत्येक कंपनी में निवेश का मूल्य ₹1 लिया गया है।

विशेष न्यायालय (प्रतिभूति लेनदेन संबंध अपराधों का विचारण) अधिनियम, 1992 के अंतर्गत गठित विशेष न्यायालय, मुंबई के आदेशानुसार, मे. वी.बी. देसाई खाता के निपटान से अर्जित शेयरों के मामले में इस प्रकार अर्जित शेयरों की लागत को ऐसे निर्णय से पूर्व मे. वी.बी. देसाई से बकाया निवल राशि पर लिया गया है। इस निवेश को दीर्घावधि निवेश माना गया है।

## 1.8 विवेकपूर्ण मानदंड

यद्यपि कंपनी किराया खरीद व्यवसाय नहीं करती, तथापि, जहां कहीं प्रयोज्य हो, आय अभिज्ञान, आस्ति वर्गीकरण एवं प्रावधान हेतु गैर बैंकिंग वित्तीय कंपनियों हेतु विवेकपूर्ण मानदंड के संबंध में भारतीय रिजर्व बैंक द्वारा जारी निर्देशों का अनुपालन किया गया है।

## 1.9 विविध देनदार

देय/प्राप्य राशि जिसे मर्चेन्ट बैंकिंग, ट्रस्टीशिप आदि के कारण वर्ष की समाप्ति पर अभी प्राप्त होना है, को विविध देनदार खाते में नामे डालते हुए संबंधित आय/आस्ति खातों में जमा किया जाता है।

## 1.10 अनुपयोज्य आस्तियों हेतु प्रावधान

किराया खरीद, लीज आदि से 12 माह से अधिक किस्तें देय होने के मामले में और अंतर कारपोरेट जमा से 6 माह से अधिक अवधि हेतु ब्याज देय रहता है तो आस्ति अनुपयोज्य मानी जाती हैं और खातों में कोई आय नहीं मानी जाती हैं।

## 1.6 Depreciation

(i) Assets other than given on Lease:

Depreciation is provided as per the method prescribed in Schedule II of the Companies Act 2013 on the basis of useful life of the assets.

Intangible Assets are amortised over a period of five years or in lesser period if useful life is lower than five years on straight line basis.

(ii) Assets given on Lease:

Depreciation on Leased Assets is provided as per the Guidance Note on 'Accounting for Leases' issued by the Institute of Chartered Accountants of India.

Depreciation on all the fixed assets (excluding Leased Assets classified as Non Performing Assets) has been provided as per method prescribed in the Companies Act, 2013.

## 1.7 Investment

Long Term Investments are valued at cost. Provision for diminution in value of investment is made for decrease in value of such investments if permanent in nature as at the end of the year.

Current Investments are valued at the lower of cost and market value.

In cases where Investments are listed but suspended and market quotations are not available and where investments are delisted, the value of the investment in each of such company has been taken at ₹ 1/-.

In the case of shares acquired in settlement of M/s V B Desai A/c pursuant to the Order of The Special Court, Mumbai, constituted under The Special Courts (Trial of Offences relating to Transactions in Securities) Act, 1992, the cost of acquisition of the Shares so acquired have been taken at the net amount due from M/s V B Desai, prior to such ruling. This investment has been considered as Long Term Investment.

## 1.8 Prudential Norms

Although the Company is not doing Hire Purchase and Leasing business yet the Directions issued by the Reserve Bank of India regarding prudential norms for Non-Banking Financial Companies for income recognition, asset classification and provisions have been followed, wherever found applicable.

## 1.9 Sundry Debtors

Amount due/ receivable but yet to be received at the end of the year on account of Merchant banking, trusteeship etc. are debited to Sundry Debtors Account and credited to respective income/ assets account.

## 1.10 Provision for Non Performing Assets

In case of Installments due for more than 12 months from Hire Purchase, Lease, etc and in case of interest remained due for more than 6 months from Inter Corporate Deposit, the asset is treated as Non Performing Assets and no income is considered in the accounts.

लाभ एवं हानि खाते में नामे डालकर अनुपयोज्य आस्तियों हेतु प्रावधान किया जाता है।

### 1.11 आस्तियों का क्षरित होना

किसी आस्ति को तब क्षरित माना जाता है जब उस आस्ति को रखने की लागत वसूली योग्य मूल्य से अधिक हो जाती है। जिस वर्ष आस्ति को क्षरित के रूप में अभिनिर्धारित किया जाता है उस वर्ष क्षरित हानि को लाभ एवं हानि लेखा से प्रभारित किया जाता है। यदि अनुमानित वसूली योग्य राशि में परिवर्तन हो गया हो तो पूर्व लेखा वर्ष अवधि में अभिज्ञात क्षरित हानि को प्रत्यावर्तित किया जाता है।

### 1.12 कर्मचारी लाभ

वर्ष में उपचित कर्मचारी लाभ कर्मचारियों द्वारा प्रदान की गई सेवा हेतु हैं। निर्धारित अंशदान योजनाओं यथा भविष्य निधि में अंशदान का अभिज्ञान अंशदान देने पर किया जाता है।

परिभाषित लाभ योजना जैसे ग्रेच्युटी और छुट्टी नकदीकरण के अंतर्गत दीर्घ कालिक कर्मचारी लाभ बीमाकिक तकनीक का प्रयोग करके देय राशि के वर्तमान मूल्य पर वर्ष की समाप्ति पर निर्धारित किया जाता है।

### 1.13 आय पर कर

चालू और आस्थगित कर दोनों हेतु कर का प्रावधान किया जाता है। चालू कर का प्रावधान प्रयोज्य कर दरों और कर कानूनों का प्रयोग करते हुए करयोग्य आय पर किया जाता है। समय में अंतर के कारण उत्पन्न आस्थगित कर आस्तियां और देयताएं, जिन्हें परवर्ती अवधि में प्रत्यावर्तित किया जा सकता है, का अभिज्ञान अधिनियमित या विशेष रूप में अधिनियमित कर दरों और कर कानूनों का प्रयोग करते हुए किया जाता है। आस्थगित कर को तब तक अभिज्ञात नहीं किया जाता जब तक भावी वर्षों में इसके प्रत्यावर्तन के संबंध में पर्याप्त आश्वासन न हो।

### 1.14 प्रावधान, आकस्मिकताएं और आकस्मिक आस्तियां

मापन में पर्याप्त रूप से किए गए प्राक्कलन वाले प्रावधानों को तब अभिज्ञात किया जाता है जब पिछली किसी घटना के लिए वर्तमान में देयता बनती हो और इस बात की संभावना हो कि संसाधनों का बहिर्गमन होगा तथा देयता की राशि के संबंध में एक विश्वसनीय अनुमान लगाया जा सकता है। आकस्मिक आस्तियों को वित्तीय विवरणों में न तो अभिज्ञात किया जाता है और न ही प्रकट किया जाता है। आकस्मिक देयताओं हेतु प्रावधान नहीं किया जाता और उन्हें टिप्पणियों के रूप में प्रकट किया जाता है।

Provision for a Non-Performing Asset is made by debiting Profit & Loss Account.

### 1.11 Impairment of Assets

An asset is treated as impaired when the carrying cost of assets exceeds its recoverable value. An impairment loss is charged to profit and loss account in the year in which an asset is identified as impaired. The impairment loss recognized in prior accounting periods is reversed if there has been a change in the estimate of recoverable amount.

### 1.12 Employee Benefits

Employee benefits accrued in the year are for services rendered by the employees. Contribution to defined contribution schemes such as Provident fund is recognized as and when incurred.

Long term employee benefits under defined benefits scheme such as gratuity and leave encashment are determined at close of the year at present value of the amount payable using actuarial techniques.

### 1.13 Taxes on Income

Provision for tax is made for both current and deferred tax. Current Tax is provided on the taxable income using the applicable tax rates and tax laws. Deferred tax assets and liabilities arising on account of timing difference which are capable of reversal in subsequent periods are recognized using tax rates and tax laws which have been enacted or substantively enacted. Deferred tax assets are not recognized unless there is sufficient assurance with respect to the reversal of the same in the future years.

### 1.14 Provisions, Contingencies and Contingent Assets

Provisions involving substantial degree of estimation in measurement are recognized when there is a present obligation as a result of past events and it is probable that there will be an outflow of resources and a reliable estimate can be made of the amount of the obligation. Contingent Assets are neither recognized nor disclosed in the financial statement. Contingent Liabilities are not provided for and are disclosed by way of notes.

नोट/NOTE 2

वित्तीय विवरणियों पर टिप्पणियां/Notes on Financial Statements

2.1: शेयर पूंजी / Share Capital

विवरण / Particulars	यथास्थिति/As at 31-मार्च/Mar-15 (in ₹)	यथास्थिति/As at 31-मार्च/Mar-14 (in ₹)
<b>प्राधिकृत पूंजी/Authorized shares :</b>		
₹100/- प्रत्येक के 15,00,000 इक्विटी शेयर/ [₹100/- प्रत्येक के 15,00,000 इक्विटी शेयर(31मार्च 2014)] 15,00,000 Equity shares of ₹ 100/- each [(March 31, 2014)15,00,000 Equity shares of ₹ 100/- each]	150,000,000	150,000,000
<b>जारी, अभिदत्त एवं प्रदत्त शेयरः/Issued, subscribed and paid-up shares:</b>		
₹100/- प्रत्येक के 15,00,000 इक्विटी शेयर [₹100/- प्रत्येक के 15,00,000 इक्विटी शेयर(31मार्च 2014)] 15,00,000 Equity shares of Rs 100/- each [(March 31, 2014)15,00,000 Equity shares of ₹ 100/- each]	150,000,000	150,000,000
	<b>150,000,000</b>	<b>150,000,000</b>

(ए/अ) : बकाया शेयरों की संख्या का समाधान/Reconciliation of the number of shares outstanding

विवरण / Particulars	यथास्थिति/As at 31-मार्च/Mar-15	यथास्थिति/As at 31-मार्च/Mar-14
अवधि के आरंभ में शेयरों की संख्या/Number of shares at the beginning of the period	1,500,000	1,500,000
अवधि के दौरान जारी शेयर/Shares issued during the period	-	-
अवधि के अंत में शेयरों की संख्या/Number of shares at the end of the period	<b>1,500,000</b>	<b>1,500,000</b>

(बी) : कंपनी में 5% से अधिक शेयरधारित करने वाले प्रत्येक शेयरधारकों के शेयरों की संख्या

(b) :Shares in the company held by each shareholder holding more than 5%

विवरण / Particulars Name of Shareholder	यथास्थिति/As at 31-मार्च/Mar-15		यथास्थिति/As at 31-मार्च/Mar-14	
	धारित शेयरों का संख्या No. of Shares held	धारिता का % % of Holding	धारित शेयरों का संख्या No. of Shares held	धारिता का % % of Holding
इलाहाबाद बैंक/Allahabad Bank	1499994	99.99	1499994	99.99

2.2 : प्रारक्षितियां एवं अधिशेष/Reserves and Surplus

विवरण / Particulars	यथास्थिति/ As at 31-मार्च/Mar-15 (in ₹)	यथास्थिति/ As at 31-मार्च/Mar-14 (in ₹)
<b>पूंजीगत प्रारक्षितियां/Capital reserve</b>	-	-
<b>सामान्य प्रारक्षितियां/General reserve</b>		
पिछले वित्तीय विवरणों के अनुसार शेष Balance as per the last financial statements	853,411	853,411
	<b>853,411</b>	<b>853,411</b>
<b>शेयर प्रीमियम खाता/Share Premium Account</b>	-	-
<b>अधिशेष/Surplus</b>		
पिछले वित्तीय विवरणों के अनुसार शेष/ Balance as per the last financial statements	424,986,510	388,002,692
घटाएं: कंपनी अधिनियम, 2013 के अनुसार अचल आस्तियों के मूल्यहास का अंतर / Less Diff in Depn on Fixed Assets as per Companies Act, 2013	327,989	-
जोड़ें: अवधि हेतु लाभ/Add: Profit for the period	23,041,357	36,983,818
विनियोजन हेतु उपलब्ध राशि/Amount available for appropriation	<b>447,699,878</b>	<b>424,986,510</b>
<b>कुल प्रारक्षितियां एवं अधिशेष/Total reserves and surplus</b>	<b>448,553,289</b>	<b>425,839,921</b>

**2.3 : आस्थगित कर /Deferred taxes**

विवरण/Particulars	यथास्थिति/As at 31-मार्च/Mar-15 (₹)	यथास्थिति/ As at 31-मार्च /Mar-14 (₹)
<b>सकल आस्थगित कर देयताएं/Gross deferred tax liabilities</b>		
वित्तीय विवरणों एवं आयकर विवरणों में स्थिर आस्तियों की रखाव राशि के बीच अंतर का कर पर प्रभाव Tax impact of difference between carrying amount of fixed assets in the financial statements and the income tax return	-	-
एनपीए एवं संदिग्ध ऋणों पर प्रावधान का कर पर प्रभाव Tax impact on account of provision on NPA and doubtful debts	-	-
<b>सकल आस्थगित कर आस्तियां/Gross deferred tax assets</b>	-	-
<b>निवल आस्थगित कर आस्तियां/(देयताएं)/Net deferred tax asset / (liabilities)</b>	-	-

**2.4 : दीर्घावधि प्रावधान/Long term provisions**

विवरण/Particulars	यथास्थिति/ As at 31-मार्च/Mar-15 (₹)	यथास्थिति/As at 31-मार्च/Mar-14 (₹)
<b>कर्मचारी लाभ हेतु प्रावधान/Provision for employee benefits</b>		
ग्रेच्युटि/Gratuity	548,999	502,022
छुट्टी नकदीकरण/ Leave encashment	153,696	114,560
प्रावधान - ब्याज सहित ग्रेच्युटि-पूर्व कर्मचारी/ Provision- Gratuity inclu. Interest - Ex-employee	211,751	198,684
अनुपयोज्य आस्तियों हेतु प्रावधान (पूर्व एनबीएफसी व्यवसाय की लीज आस्तियां)/ Provision for Non Performing Assets (Lease Assets of erstwhile NBFC business)	500,000	600,000
	<b>1,414,446</b>	<b>1,415,266</b>

**2.5 : व्यापार संदेय/Trade payables**

विवरण/Particulars	यथास्थिति/ As at 31-मार्च/Mar-15 (₹)	यथास्थिति/ As at 31-मार्च/Mar-14 (₹)
<b>व्यापार संदेय/Trade payable</b>		
सेवाओं हेतु लेनदार/Creditors for services	329,163	3,242,308
	<b>329,163</b>	<b>3,242,308</b>

**2.6 : अन्य चालू देयताएं/Other current liabilities**

विवरण/Particulars	यथास्थिति/As at 31-मार्च/Mar-15 (₹)	यथास्थिति/As at 31-मार्च/Mar-14 (₹)
क्लाइंट से अग्रिम/Advance from clients	1,506,647	887,809
सेवा कर देयता/Service Tax Liability	379	44,805
अन्य (एबीएनएल शेयरों से लाभांश)/Others (Dividend from ABNL shares)	-	1,707,889
	<b>1,507,026</b>	<b>2,640,503</b>

**2.7 अल्पावधि प्रावधान/Short term provisions**

विवरण/Particulars	यथास्थिति/ As at 31-मार्च/Mar-15 (₹)	यथास्थिति/As at 31-मार्च/Mar-14 (₹)
कर्मचारी हितों हेतु प्रावधान - ग्रेच्युटि / Provision for employee benefits - Gratuity	15,110	13,301
कर्मचारी हितों हेतु प्रावधान - छुट्टी नकदीकरण / Provision for employee benefits - Leave Encashment	13,696	11,362
अन्य - आयकर हेतु प्रावधान / Others - Provision for Income Tax	50,894,414	40,153,944
अन्य-अनुषंगी लाभ कर हेतु प्रावधान / Others - Provision for Fringe Benefit Tax	-	51,000
	<b>50,923,220</b>	<b>40,229,607</b>



मूर्त आस्तियां / TANGIBLE ASSETS

विवरण PARTICULARS	सकल ब्लाक GROSS BLOCK				मूल्यह्रास DEPRECIATION				निवल ब्लाक <-NET BLOCK >	
	यथास्थिति AS AT 01-04-14	परिवर्धन ADDITION	विक्री /समायोजन SALES/ ADJUSTMENT	कुल यथास्थिति TOTAL AS AT 31-03-15	यथास्थिति AS AT 01-04-14	वर्ष हेतु FOR THE YEAR	समायोजन AD- JUSTMENT	कुल यथास्थिति TOTAL AS AT 31-03-15	यथास्थिति AS AT 31-03-15	यथास्थिति AS AT 31-03-14
(ए) लीज के अतिरिक्त अन्य आस्तियां (A) Assets other than on lease फर्नीचर एवं फिक्स्चर Furniture & Fixture कार्यालय उपकरण Office Equipment मॉटर वाहन/Motor Vehicles कुल / T O T A L >>>	569,374 1,504,291 595,043 2,668,708	43,744 87,065 130,809	60,573 363,725 116,205 540,503	552,545 1,227,631 478,838 2,259,014	379,937 1,245,099 255,697 1,880,733	29,538 84,773 74,380 188,691	- 212,511 212,511	409,475 1,117,361 330,077 1,856,913	143,070 110,270 148,761 402,101	209,261 196,699 395,875 787,975
(बी) लीज पर प्रदत्त आस्तियां (B) Assets given on lease संयंत्र एवं मशीनरी Plant & Machinery फर्नीचर एवं फिक्स्चर Furniture & Fixture कार्यालय उपकरण Office Equipment मॉटर वाहन/Motor Vehicles कुल / T O T A L >>>	600,000 - - 600,000	- - - 130,809	100,000 - - 100,000	500,000 - - 500,000	- - - 1,880,733	- - - 188,691	- - - 212,511	- - - 1,856,913	500,000 - - 500,000	600,000 - - 600,000
कुल मूर्त आस्तियां Total Tangible Assets	3,268,708	130,809	640,503	2,759,014	1,880,733	188,691	212,511	1,856,913	902,101	1,387,975

अमूर्त आस्तियां /INTANGIBLE ASSETS

विवरण PARTICULARS	सकल ब्लाक GROSS BLOCK				मूल्यह्रास DEPRECIATION				निवल ब्लाक NET BLOCK	
	यथास्थिति AS AT 01-04-14	परिवर्धन ADDITION	विक्री /समायोजन SALES/ADJUSTMENT	कुल यथास्थिति TOTAL AS AT 31-3-2015	यथास्थिति AS AT 01-04-14	वर्ष हेतु FOR THE YEAR	समायोजन AD- JUSTMENT	कुल यथास्थिति TOTAL AS AT 31-3-2015	यथास्थिति AS AT 31-03-15	यथास्थिति AS AT 31-03-14
कंप्यूटर सॉफ्टवेयर Computer Software कुल अमूर्त आस्तियां Total Intangible Assets	56,750 56,750	43,150 43,150	26,300 26,300	73,600 73,600	54,440 54,440	12,666 12,666	26,300 26,300	40,806 40,806	32,794 32,794	15,026 15,026
कुल स्वधारित आस्तियां Total Own Assets	2,725,458	173,959	566,803	2,332,614	1,935,173	201,357	238,811	1,897,719	434,895	803,001

नोट/NOTE 2.9: गैर-चालू निवेश/NON-CURRENT INVESTMENTS

A. अनकोटेड / Unquoted  
इक्विटी शेयर/Equity Shares

विवरण/Particulars	यथास्थिति As at 31.03.2015			यथास्थिति As at 31.03.2014		
	संख्या/ Number	बही मूल्य Book Value (₹)	बाजार मूल्य Market Value (₹)	संख्या/ Number	बही मूल्य Book Value (₹)	बाजार मूल्य Market Value (₹)
दिव्या केमिकल्स लि. Divya Chemicals Ltd	50	1,538	1	50	1,538	1
टेकट्रेक इंडिया लि. (पूर्व में निर्मल मेटल फैब्रिकेटर्स लि. के नाम से ज्ञात) Techtrek India Ltd (Formerly known as Nirmal Metal Fabricators Ltd)	10,000	851,900	1	10,000	851,900	1
न्यू सेंचुरी लीजिंग एंड इन्वेस्टमेंट्स लि. New Century Leasing and Investments Ltd	106,000	2,507,960	1	106,000	2,507,960	1
न्यू इरा अर्बन एमिनिटीज् लि. New Era Urban Amenities LTd	40,000	757,200	1	40,000	757,200	1
रीजेंट केमिकल्स लि. Regent Chemicals Ltd	28,000	795,200	1	28,000	795,200	1
गुजरात फिलामेंट्स लि. Gujarat Filaments Ltd	25,000	1,017,500	1	25,000	1,017,500	1
सोलर बिसिफार्म्स लि. Solar Busiforms Ltd	126,000	4,181,006	1	126,000	4,181,006	1
नेवास स्पिनिंग मिल्स लि. Newas Spinning Mills Ltd	1,400	Bonus		1,400	Bonus	
बीसीएल फाइनेंशियल सर्विसेज लि. BCL Financial Services Ltd	6,400	64,000	1	6,400	64,000	1
दीवान शुगर्स लि. Dewan Sugars Ltd	6,500,000	6,500,000	1	6,500,000	6,500,000	1
हरप्रताप स्टील लि. Harpatap Steel Ltd	380,923	3,809,230	1	380,923	3,809,230	1
मालविका स्टील्स लि. Malavika Steels Ltd	48,600	1,944,000	1	48,600	1,944,000	1
मौलिक फाइनेंस एंड रिजार्ट लि. Moulik Finance and Resorts Ltd	119,700	1,197,000	1	119,700	1,197,000	1
विक्रम प्रोजेक्ट्स लि. Vikram Projects Ltd	85,500	2,992,500	1	85,500	2,992,500	1

विवरण/Particulars	यथास्थिति As at 31.03.2015			यथास्थिति As at 31.03.2014		
	संख्या/ Number	बही मूल्य Book Value (₹)	बाजार मूल्य Market Value (₹)	संख्या/ Number	बही मूल्य Book Value (₹)	बाजार मूल्य Market Value (₹)
रितेश पालिएस्टर्स लि. Ritesh Polyesters Ltd	58,300	874,500	1	58,300	874,500	1
कलिंग सीमेन्ट्स लि./ Kalinga Cements Ltd	150,000	1,500,000	1	150,000	1,500,000	1
	7,685,873	28,993,534	15	7,685,873	28,993,534	15
घटाएं: निवेश के मूल्य में ह्रास हेतु प्रावधान Less: Provision for diminution in value of investments		28,993,519			28,993,519	
<b>कुल /Total</b>	<b>7,685,873</b>	<b>15</b>	<b>15</b>	<b>7,685,873</b>	<b>15</b>	<b>15</b>
विवरण/Particulars	यथास्थिति As at 31.03.2015			यथास्थिति As at 31.03.2014		
	संख्या/ Number	बही मूल्य Book Value(₹)	बाजार मूल्य Market Value(₹)	संख्या/ Number	बही मूल्य Book Value(₹)	बाजार मूल्य Market Value(₹)
डिबेंचर/Debentures						
रिलायन्स कैपिटल Reliance Capital	-	-	NA	30	30,000,000	NA
श्रीराम ट्रांसपोर्ट Shriram Transport	100	10,000,000	10,050,000	100	10,000,000	NA
पटेल इंजीनियरिंग Patel Engineering	80	8,000,000	8,060,000	140	14,000,000	NA
<b>कुल /Total</b>	<b>180</b>	<b>18,000,000</b>	<b>18,110,000</b>	<b>270</b>	<b>54,000,000</b>	
अनकोटेड निवेश का कुल मूल्य/ <b>Total Value of Unquoted investments</b>		<b>18,000,015</b>	<b>18,110,015</b>		<b>54,000,015</b>	

बी/B. कोटेड /Quoted  
इक्विटी शेयर/Equity Shares

विवरण/Particulars	यथास्थिति As at 31.03.2015			यथास्थिति As at 31.03.2014		
	संख्या/ Number	बही मूल्य Book Value(₹)	बाजार मूल्य Market Value(₹)	संख्या/ Number	बही मूल्य Book Value(₹)	बाजार मूल्य Market Value(₹)
जुआरी एग्रो लि. Zuari Agro Limited	-	-	-	25	250	1
टाटा ग्लोबल बेवरेजेज लि. Tata Global Beverages Ltd	2,290	130,049	341,439	2,290	130,049	247,549
एनएचपीसी लि. NHPC Ltd	50,000	1,687,575	995,000	50,000	1,687,575	995,000
<b>कुल /Total</b>	<b>52,290</b>	<b>1,817,624</b>	<b>1,336,439</b>	<b>52,315</b>	<b>1,817,874</b>	<b>1,242,550</b>
घटाएं: निवेश के मूल्य में ह्रास हेतु प्रावधान Less: Provision for diminution in value of investments		767,575			767,575	
<b>कुल /Total</b>	<b>52,290</b>	<b>1,050,049</b>	<b>1,336,439</b>	<b>52,315</b>	<b>1,050,299</b>	<b>1,242,550</b>

बंधपत्र/Bonds	यथास्थिति As at 31.03.2015			यथास्थिति As at 31.03.2014		
	संख्या/ Number	बही मूल्य Book Value (₹)	बाजार मूल्य Market Value (₹)	संख्या/ Number	बही मूल्य Book Value (₹)	बाजार मूल्य Market Value (₹)
आईआरएफसी IRFC	-	-	-	500	50,000,000	50,104,342
<b>कुल/Total</b>	<b>-</b>	<b>-</b>	<b>-</b>	<b>500</b>	<b>50,000,000</b>	<b>50,104,342</b>

म्यूचुअल फंड/Mutual Funds			31 मार्च 2015 को यथास्थिति/ As at 31st March 2015			31 मार्च 2014 को यथास्थिति/ As at 31st March 2014	
निवेश तिथि Investment Date	फंड Fund	योजना का नाम Scheme Name	विकल्प Option	बही मूल्य Book Value(₹)	बाजार मूल्य Market Value(₹)	बही मूल्य Book Value(₹)	बाजार मूल्य Market Value(₹)
9/7/2012	कोटक एमएफ Kotak MF	रेगुलर बॉन्ड प्लान Regular Bond Plan	ग्रोथ Growth	-	-	25,500,000	27,006,150
10/7/2012	एसबीआई एमएफ SBI MF	डाइनामिक बॉन्ड फंड Dynamic Bond Fund	ग्रोथ Growth	-	-	41,500,000	43,285,055
10/10/2012	रिलायंस एमएफ Reliance MF	डाइनामिक बॉन्ड फंड Dynamic Bond Fund	ग्रोथ Growth	-	-	10,000,000	10,956,881
14/2/2013	आईडीएफसी एमएफ IDFC MF	डाइनामिक बॉन्ड फंड Dynamic Bond Fund	ग्रोथ Growth	-	-	65,300,000	67,767,388
5/3/2013	आईडीएफसी एमएफ IDFC MF	एफएमपी सीरीज 11 FMP Series 11	ग्रोथ Growth	-	-	4,500,000	4,951,395
12/11/2013	एचडीएफसी एमएफ HDFC MF	एफएमपी 554 नव. 13 डाय. FMP 554D Nov 13 Dir.	ग्रोथ Growth	10,000,000	11,332,400	-	-
						146,800,000	153,966,869
गैर चालू निवेश का कुल मूल्य (कोटेड)/ Total Value of Non Current Investments (Quoted)				11,050,049		197,850,299	
गैर चालू निवेश का कुल मूल्य (कोटेड एवं अनकोटेड)/ Total Value of Non Current Investments (Quoted & Unquoted)				29,050,064		251,850,314	

## 2.10 : दीर्घावधि ऋण एवं अग्रिम/Long Term Loans & Advances

विवरण/Particulars	यथास्थिति/As at 31-मार्च/Mar-15 (₹)	यथास्थिति/As at 31-मार्च/Mar-14 (₹)
<b>(प्रतिभूत एवं अच्छे माने गए)(Secured and considered good)</b>		
जमाराशि/Deposits	58,500	47,500
कर्मचारियों को अग्रिम, ब्याज सहित/Conveyance loan of ex-employees including interest	193,765	173,233
	<b>252,265</b>	<b>220,733</b>

ऑलबैंक फाइनेंस लिमिटेड/ALLBANK FINANCE LIMITED

नोट/Note 2.11 चालू निवेश/Current Investments

निवेश तिथि Investment Date	फंड Fund	योजना का नाम Scheme Name	विकल्प Option	स्थास्थिति/As at 31st मार्च/March 2015		स्थास्थिति/As at 31st मार्च/March 2014	
				लागत मूल्य Cost Value (₹)	बाजार मूल्य Market Value (₹)	लागत मूल्य Cost Value (₹)	बाजार मूल्य Market Value (₹)
15/4/2013	यूटीआई एमएफ UTI MF	बॉन्ड फंड Bond Fund	ग्रोथ Growth	-	10,000,000	10,281,828	
23/4/2013	एसबीआई एमएफ SBI MF	मैग्नम इनकम Magnum Income	ग्रोथ Growth	-	28,500,000	28,864,966	
29/4/2013	बिरला एमएफ Birla MF	इनकम प्लस Income Plus	ग्रोथ Growth	-	18,374,799	18,374,799	
12/11/2013	एचडीएफसी एमएफ HDFC MF	एफएमपी 554डी नवंबर 13 डीआईआर FMP 554d November 13 Dir	ग्रोथ Growth	-	10,000,000	10,400,700	
5/3/2014	आईसीआईसीआई एमएफ ICICI MF	एफएमपी सीरीज 73-407 दिन FMP Series 73 - 407 Days	ग्रोथ Growth	50,000,000	55,290,000	50,530,500	
20/3/2014	एचडीएफसी एमएफ HDFC MF	एफएमपी 384 डी मार्च 2014 (1) FMP 384D March 2014(1)	ग्रोथ Growth	50,000,000	54,870,000	50,257,000	
27/3/2014	आईसीआईसीआई एमएफ ICICI MF	एफएमपी सीरीज 73-376 दिन प्लान क्यू FMP Series 73 - 376 Days Plan Q	ग्रोथ Growth	7,000,000	7,649,670	7,000,000	
31/12/2014	एसबीआई एमएफ SBI MF	प्रीमियर लिक्विड फंड Premier Liquid Fund	ग्रोथ Growth	17,653,000	18,196,558	-	
				<b>124,653,000</b>	<b>136,006,228</b>	<b>175,709,793</b>	

बॉन्ड / Bonds विवरण Particulars	स्थास्थिति / As at 31st दिसम्बर/December 2015		स्थास्थिति/As at 31st मार्च/March 2014	
	बही मूल्य (₹) Book value (₹)	बाजार मूल्य (₹) Market value (₹)	बही मूल्य (₹) Book value (₹)	बाजार मूल्य (₹) Market value (₹)
26/9/2014	एल एंड टी इंफ्रास्ट्रक्चर L & T Infrastructure	50,380,000	50,000,000	-
कुल/Total		<b>50,380,000</b>	<b>50,000,000</b>	<b>-</b>

जमा प्रमाणपत्र / Certificate of Deposit :

विवरण Particulars	बही मूल्य (₹) Book value (₹)	बाजार मूल्य (₹) Market value (₹)
सेंट्रल बैंक ऑफ इंडिया Central Bank of India	47,619,650	47,619,650
आंध्र बैंक / Andhra Bank	47,679,400	47,679,400
कॉरपोरेशन बैंक/Corporation Bank	49,041,450	49,041,450
	<b>144,340,500</b>	<b>144,340,500</b>

कुल चालू निवेश / Total Current Investments

**318,993,500**

**330,726,728**

**2.12 : ट्रेड प्राप्य राशियां/Trade receivables**

विवरण/Particulars	यथास्थिति/As at 31मार्च/Mar15 (₹)	यथास्थिति/As at 31मार्च/Mar14 (₹)
भुगतान हेतु देय होने की तिथि से छह माह से कम अवधि हेतु बकाया ट्रेड प्राप्य राशियां Trade receivables outstanding for a period less than six months from the date they are due for payment		
प्रतिभूत, अच्छे माने गए/Secured, considered good	-	-
अप्रतिभूत, अच्छे माने गए/Unsecured, considered good	1,032,227	2,759,855
	<b>1,032,227</b>	<b>2,759,855</b>
भुगतान हेतु देय होने की तिथि से छह माह से अधिक अवधि हेतु बकाया ट्रेड प्राप्य राशियां Trade receivables outstanding for a period exceeding six months from the date they are due for payment		
प्रतिभूत, अच्छे माने गए/Unsecured, considered good	-	1,147,980
अप्रतिभूत, संदिग्ध माने गए/Unsecured, considered doubtful	2,191,506	110,300
	2,191,506	1,258,280
घटाएं: संदिग्ध ऋण हेतु प्रावधान/Less: Provision for doubtful debts	-	110,300
	<b>2,191,506</b>	<b>1,147,980</b>
	<b>3,223,733</b>	<b>3,907,835</b>

**2.13 : नकदी एवं नकदी समतुल्य/Cash and cash equivalents**

विवरण/Particulars	यथास्थिति/As at 31मार्च/Mar15 (₹)	यथास्थिति/As at 31मार्च/Mar14 (₹)
हाथ में नकदी/Cash on hand	2,458	9,973
बैंक में चालू एवं जमा खातों में शेष/ Balances with banks in current and deposit accounts	197,097,079	79,103,354
	<b>197,099,538</b>	<b>79,113,327</b>

**2.14 : अल्पावधि-ऋण एवं अग्रिम/Short-term loans and advances**

विवरण/Particulars	यथास्थिति/As at 31मार्च/Mar15 (₹)	यथास्थिति/As at 31मार्च/Mar14 (₹)
अग्रिम/Advances	8,000	12,400
अंतर-कारपोरेट जमाराशि (प्रावधान के बाद) Inter-corporate deposit (net of provision)	*0	*0
अग्रिम आयकर/Advance Income Tax	92,918,997	105,971,690
अग्रिम अनुषंगी लाभ कर /Advance Fringe Benefit Tax	-	90,633
पूंजीगत माल हेतु अग्रिम (प्रावधान के बाद)/Advance for Capital Goods (Net of provision)	-	-
अधिकारियों को अग्रिम(उपचित ब्याज सहित)/Advance to officers (including accrued interest)	-	-
पूर्वदत्त व्यय/Prepaid expenses	1,992,311	533,997
	<b>94,919,308</b>	<b>106,608,720</b>

\* अंतर-कारपोरेट जमाराशि ₹2,00,000, किया गया प्रावधान ₹2,00,000

\* Inter-Corporate Deposits ₹2,00,000/-, provision made ₹2,00,000/-

**2.15 : अन्य चालू आस्तियां/Other Current Assets**

विवरण/Particulars	यथास्थिति/As at 31मार्च/Mar15 (₹)	यथास्थिति/As at 31मार्च/Mar14 (₹)
किराए पर स्टाक(अतिदेय वित्तपोषण प्रभार एवं प्रावधानों के बाद) Stock on hire (net of overdue finance charges & provisions)	***0	*** 0
ब्रोकरेज प्राप्य राशियां/Brokerage receivable	-	-
अन्य/Others	-	-
उपचित किंतु अदेय ब्याज:/Interest accrued but not due:		
निवेश पर/on Investments	3,744,548	4,016,529
मीयादी जमा पर/on Term Deposit	4,509,294	2,385,063
	<b>8,253,842</b>	<b>6,401,592</b>

\*\*\*किराए पर स्टाक ₹4,00,000/-, किराए पर लिए गए संदिग्ध स्टाक के लिए किया गया प्रावधान ₹4,00,000/-

\*\*\* Stock on hire ₹4,00,000/-, provision made towards provision for doubtful stock on hire was ₹4,00,000/-

**2.16 : परिचालन से राजस्व/Revenue from operations**

विवरण/Particulars	31 मार्च 15 को समाप्त वर्ष/ year ended 31-March-15 (₹)	31 मार्च 14 को समाप्त वर्ष/ year ended 31-March-14 (₹)
<b>मर्चेन्ट बैंकिंग एवं अन्य शुल्क आधारित आय/ Merchant Banking and other fee based income</b>		
मूल्यांकन शुल्क/Appraisal fee	8,009,490	12,452,550
व्यवस्थापक शुल्क/Arrangers fee	-	1,245,499
डिबेंचर/प्रतिभूति न्यासधारिता शुल्क/Debenture/ Security Trusteeship fee	3,660,642	2,580,033
परामर्शदात्री शुल्क/Advisory fees	-	3,560,200
अन्य/Others	21,811	-
	<b>11,691,943</b>	<b>19,838,282</b>
<b>अन्य परिचालन राजस्व/Other operating revenues</b>	-	-
म्यूचुअल फंड वितरण से ब्रोकरेज/Brokerage from Mutual Fund Distribution	<b>4,325</b>	<b>659,099</b>
पूर्व अवधि की आय ओटीएस सहित/Prior period income including OTS	5,762,834	630,000
	<b>5,767,159</b>	<b>1,289,099</b>
	<b>17,459,102</b>	<b>21,127,381</b>

**2.17 : अन्य आय/Other Income**

विवरण/Particulars	31 मार्च 15 को समाप्त वर्ष/ year ended 31-March-15 (₹)	31 मार्च 14 को समाप्त वर्ष/ year ended 31-March-14 (₹)
<b>निवेश आय/Investment Income:</b>		
बांड और डिबेंचर पर ब्याज/Interest on bonds and debentures	16,073,184	16,141,522
निवेश की बिक्री पर लाभ/Profit on sale of Investments	33,702,972	10,588,692
म्यूचुअल फंड निवेश पर लाभांश/Dividend on Mutual Fund Investments	-	326,465
शेयरों पर लाभांश/Dividend on Shares	25,000	30,000
<b>अन्य/Others:</b>	-	-
बैंक में सावधि जमाराशियों पर ब्याज/Interest on Fixed Deposits with bank	9,738,414	7,096,305
नकद जमाराशि पर ब्याज / Interest on CD	876,027	-
प्रतिलिखित प्रावधान/Provision written back	4,100,803	-
निवेश के मूल्य में वृद्धि हेतु प्रतिलिखित प्रावधान/ Provision written back towards appreciation in value of investments	-	-
विविध आय/Miscellaneous income	20,531	120,805
पूर्व अवधि की आय/Prior Period Income	773,492	-
	<b>65,310,422</b>	<b>34,303,789</b>

**2.18. : कर्मचारी लाभ व्यय/Employee benefit expense**

विवरण/Particulars	31 मार्च 15 को समाप्त वर्ष/ year ended 31-March-15 (₹)	31 मार्च 14को समाप्त वर्ष/ year ended 31-March-14 (₹)
वेतन एवं भत्ते/Salaries and allowances	5,699,225	4,722,889
भविष्य निधि एवं अन्य निधियों में अंशदान/Contribution to provident and other funds	214,934	260,443
ग्रेच्युटि हेतु प्रावधान/Provision for gratuity	61,853	72,960
छुट्टी नकदीकरण हेतु प्रावधान/Provision for leave encashment	155,457	58,360
स्टाफ कल्याणकारी व्यय/Staff welfare expenses	489,876	618,697
	<b>6,621,345</b>	<b>5,733,349</b>

**2.19 : अन्य व्यय/Other expenses**

विवरण/Particulars	31 मार्च 15 को समाप्त वर्ष/ year ended 31-March-15 (₹)	31 मार्च 14 को समाप्त वर्ष/ year ended 31-March-14 (₹)
विद्युत प्रभार/Electricity charges	-	-
मशीनरी की मरम्मत/Repairs to machinery	-	-
अन्य की मरम्मत/Repairs to others	499,816	441,167
बीमा/Insurance	16,391	13,073
दर एवं कर/Rates and taxes	2,500	2,500
विधिक व्यय / Legal Expenses	211,444	87,160
कार्यालय व्यय / Office Expenses	232,456	135,558
विविध व्यय (विवरण परिशिष्ट में देखें)/ Miscellaneous expenses (Refer details annexed)	4,078,029	3,894,507
	<b>5,040,637</b>	<b>4,573,965</b>

**विविध व्यय/Miscellaneous expenses**

विवरण/Particulars	31 मार्च 15 को समाप्त वर्ष/ year ended 31-March-15 (₹)	31 मार्च 14 को समाप्त वर्ष/ year ended 31-March-14 (₹)
पूर्व अवधि व्यय/Prior period expenses	78,450	12,566
मुद्रण एवं लेखन सामग्री/Printing & Stationery	174,229	204,786
निदेशकों की यात्रा एवं बोर्ड बैठक शुल्क/ Director's travelling & Board meeting fees	323,106	517,101
अशोध ऋणों हेतु प्रावधान/अपलिखित अशोध ऋण/अपलिखित आस्तियां / Provision for Bad Debts / Bad Debts written off / Assets written off	110,303	110,300
विविध व्यय/Miscellaneous expenses	151,571	236,237
अभिदान एवं सदस्यता/Subscription and membership	596,220	629,628
डाक एवं दूरभाष/Postage & Telephone	258,429	305,238
पेशेवर एवं परामर्शी शुल्क/Professional & Consultancy Fees	840,110	501,660
आंतरिक लेखापरीक्षा शुल्क/Internal Audit Fees	80,000	80,000
सेबी/एएमएफआई पंजीकरण शुल्क/SEBI / AMFI Registration fees	566,790	416,650
यात्रा एवं वाहन/Traveling and conveyance	724,201	667,429
लेखापरीक्षक को भुगतान (विवरण परिशिष्ट में देखें) Payments to the auditor (Refer details annexed)	174,620	212,912
	<b>4,078,029</b>	<b>3,894,507</b>

**लेखापरीक्षक को भुगतान/Payments to auditor**

विवरण/Particulars	31 मार्च 15 को समाप्त वर्ष/ year ended 31-March-15 (₹)	31 मार्च 14 को समाप्त वर्ष/ year ended 31-March-14 (₹)
लेखापरीक्षा शुल्क/Audit fee	35,000	25,000
कर लेखापरीक्षा शुल्क/Tax audit fee	10,000	7,000
प्रमाणन शुल्क/Certification fees	-	-
यात्रा/Travelling	129,620	180,912
	<b>174,620</b>	<b>212,912</b>

**2.20 : कर व्यय/Tax expense:**

विवरण/Particulars	31 मार्च 15 को समाप्त वर्ष/ year ended 31-March-15 (₹)	31 मार्च 14 को समाप्त वर्ष/ year ended 31-March-14 (₹)
चालू कर/Current tax	17,700,000	7,769,000
पूर्व वर्ष का आयकर एवं अनुषंगी लाभकर/ Prior years income tax & fringe benefit taxes	-	217,352
<b>चालू कर/Current tax</b>	<b>17,700,000</b>	<b>7,986,352</b>
वर्ष हेतु आस्थगित कर/Deferred tax for the year	-	-
<b>आस्थगित कर/Deferred tax</b>	<b>-</b>	<b>-</b>
	<b>17,700,000</b>	<b>7,986,352</b>



**2.21 आकस्मिक देयताएं जिनके लिए प्रावधान नहीं किया गया है :**

(ए) विभिन्न अपीलीय प्राधिकरणों के समक्ष लंबित मामलों, जहां कंपनी सफलता की अपेक्षा करती है, के संबंध में विवादित आयकर एवं ब्याज कर देयताएं।

निर्धारण वर्ष /Assessment Year	31.03.2015	31.03.2014
2003-04	85.74	85.74
2006-07	-	3.65
2007-08	-	21.66
2009-10	8.61	9.56
2012-13	-	0.27
<b>कुल /Total</b>	<b>94.35</b>	<b>120.88</b>

निर्धारण वर्ष 2008-09 हेतु रु. 8,86,627 की मांग पर सीआईटी (ए) के समक्ष अपील दायर की गई है। तथापि, कथित मांग को आयकर विभाग द्वारा निर्धारण वर्ष 2011-12 हेतु वापसी के सापेक्ष समायोजित किया गया है।

कर देयता के आंकड़ों में परिवर्तन, अधिमान्य अपील पर एबीएफएल, अंशतः जमा और असंतुष्ट पक्षकार, दायर अपील के पक्ष में अथवा विरुद्ध पारित आदेश के कारण हुआ है।

(बी) कंपनी के कतिपय कर्मचारियों द्वारा वेतन संशोधन हेतु दिल्ली उच्च न्यायालय में एक रिट याचिका दायर की गई है। कंपनी मुकदमा लड़ रही है एवं तथाकथित दावे के लंबित परिमाण हेतु कोई प्रावधान नहीं किया गया है।

एक कामगार द्वारा सहायक श्रम आयुक्त, मुंबई के समक्ष उसके कार्यग्रहण की तिथि से डीए एवं सीसीए, जैसा कि अन्य कर्मचारियों को दिया जाता है, का दावा करते हुए एक शिकायत दायर की गई है। सुलह की प्रक्रिया नाकाम रही, क्योंकि, कामगार द्वारा मांग को एबीएफएल ने स्वीकार नहीं किया और इसलिए, श्रम एवं नियोजन मंत्रालय, भारत सरकार ने इस मामले को अधिनिर्णयन हेतु केन्द्र सरकार औद्योगिक अधिकरण सं. 2 को संदर्भित किया है। कंपनी ने इस मामले को चुनौती दी है और कथित दावे की परिमात्रा का निर्धारण नहीं होने की स्थिति में कोई प्रावधान नहीं किया गया है।

(सी) कंपनी ने अगस्त 2008 में आस्ट्रल कोक एंड प्रोजेक्ट्स लि.(21.01.2010 से नाम परिवर्तित: ग्रीनअर्थ रिसोर्सेस एंड प्रोजेक्ट लि) के आईपीओ निर्गम हेतु लीड मैनेजर का कार्य किया। गुजरात एनआरई कोक लि नामक एक अन्य कंपनी ने आस्ट्रल कोक और इसके प्रमोटर्स के विरुद्ध सिविल न्यायालय में एक वाद दाखिल कर दिया तथा मर्चेंट बैंकर, स्वतंत्र निदेशक और लेखापरीक्षकों तथा सालिसिटर्स को पार्टी बना दिया। आल बैंक फाइनेंस लि. ने 04.08.2009 को उक्त सिविल सूट के उत्तर में एक लिखित विवरण दाखिल किया और तब से यह मामला अधिनिर्णय हेतु लंबित है। आल बैंक फाइनेंस लिमिटेड द्वारा देय मुआवजे, यदि कोई हो, की मात्रा का निर्धारण नहीं किया गया है।

**2.22** माननीय विशेष न्यायालय के अनुसार मै. वी.बी. देसाई द्वारा 13.05.1992 को आल बैंक फाइनेंस लि. को सौंपे गए शेयरों को कंपनी के पक्ष में शेयरों में संपत्ति का पूर्ण अंतरण माना गया है। तदनुसार, शेयरों की सुपुर्दगी की तारीख से कंपनी शेयरों की स्वामी बन गई है और उसके बाद उन शेयरों पर घोषित समस्त उपचय और अधिकारों पर इसका हक है। उपर्युक्त आदेश के परिणामस्वरूप शेयरों के अर्जन को दीर्घावधि निवेश माना गया है।

**2.21 Contingent liabilities not provided for :**

a) Disputed Income Tax liability in respect of matters pending before various Appellate authorities where the Company expects to succeed. (₹ लाख में)/(₹ in Lakh)

The demand for Assessment Year 2008-09 amounting to ₹ 8,86,627 has been contested in appeal before CIT(A). However, the said demand has been adjusted against refund for Assessment Year 2011-12 by the income tax department.

The change in the figure of the tax liability is due to order passed against or in favour of ABFL, partly deposited and aggrieved, preferred appeal.

b) A writ Petition has been filed by some employees of the Company in Delhi High Court for Salary revision. The company is contesting the case and pending quantification of the alleged claim no provision has been made.

A complaint was filed by a workman with Asst Labour Commissioner, Mumbai, claiming DA & CCA as paid to the other employees from his date of joining. The conciliation proceedings failed as ABFL did not accept the demand raised by the workman and therefore, the Ministry of Labour & Employment, Government of India, referred the case to The Central Government Industrial Tribunal No.2, Mumbai, for adjudication. The company is contesting the case and in the absence of quantification of the alleged claim, no provision is made.

c) The Company had acted as lead manager for the IPO issue of Austral Coke & Projects Limited (name changed to Greenearth Resources and Projects Ltd. w.e.f. 21.01.2010) in August, 2008. Another company namely, Gujrat NRE Coke Ltd. filed civil suits against the Austral Coke and its promoters and also made the Merchant Bankers, Independent directors, Auditors and Solicitors as party to the suit. AllBank Finance had filed a written statement on 04.08.2009 in response to the said civil suit and since then the matter is pending for adjudication. There is no quantification of the claim for compensation payable, if any by, AllBank Finance Ltd.

**2.22** As per the order of the Hon'ble Special Court, the delivery of shares on 13.05.1992, by M/s V B Desai to AllBank Finance Ltd., constituted complete transfer of property in the shares in favour of the Company. Accordingly, the Company became the owner of the shares from the date of delivery of the shares and was entitled to all accretions and rights declared thereafter. Pursuant to the abovementioned order, the acquisition of the shares has been considered as Long Term Investment.

2.23 विभिन्न वर्षों हेतु असमायोजित अग्रिम आयकर एवं बहियों में संबंधित प्रावधान निम्नानुसार है निर्धारण एवं अपीलों के विभिन्न स्तरों पर लंबित है।

2.23 Unadjusted Advance income tax and the related provisions in the books for various year are given as under which are pending at various stages of Assessments & Appeal.

निर्धारण वर्ष Assessment Year	आयकर हेतु प्रावधान Provision for Income Tax राशि /Amount (₹)	अग्रिम कर, टीडीएस आयकर वापसी प्राप्य Advance Tax ,TDS & income tax refund receivable राशि / Amount (₹)	लंबित प्रास्थिति Pending Status
1993-94	-	5,18,405.00	वापसी प्राप्य/Refund due
1994-95	-	12,93,853.00	वापसी प्राप्य/Refund due
1995-96	-	91,880.00	वापसी प्राप्य/Refund due
1996-97	-	6,35,049.00	वापसी प्राप्य/Refund due
1997-98	-	69,011.00	वापसी प्राप्य/Refund due
1998-99	-	105,15,659.00	समायोजन होने तक वापसी/ Refund pending adjustment
2000-01	-	1,01,372.00	वापसी प्राप्य/Refund due
2003-04	12,94,362.00	24,14,743.00	उच्च न्यायालय के समक्ष लंबित/ Pending before High Court
2004-05	-	88,81,772.00	एओ के समक्ष लंबित/Pending before AO
2006-07	3,64,854.00	-	निर्धारित प्राप्य राशि का भुगतान नहीं / Assessed dues not paid
2007-08	21,66,198.00	-	निर्धारित प्राप्य राशि का भुगतान नहीं / Assessed dues not paid
2008-09	97,00,000.00	173,01,301.00	सीआईटी (ए) के समक्ष लंबित/ Pending before CIT(A)
2009-10	119,00,000.00	120,92,447.00	आईटीएटी के समक्ष लंबित/ Pending before ITAT
2010-11	-	66,322.00	वापसी प्राप्य/Refund due
2011-12	-	3,23,733.00	वापसी प्राप्य/Refund due
2012-13	-	3,53,417.00	वापसी प्राप्य/Refund due
2013-14	-	83,55,199.00	एओ के समक्ष लंबित/Pending before AO
2014-15	77,69,000.00	77,74,326.00	रिटर्न जमा/Return filed
2015-16	1,77,00,000.00	221,30,509.00	रिटर्न जमा किया जाना बाकी/Return yet to be filed
	<b>5,08,94,414.00</b>	<b>929,18,998.00</b>	

2.24 मूल एवं डाल्यूटेड ईपीएस की गणना

2.24 Calculation of Basic & Diluted EPS

(₹ राशि में) / Amount In ₹

	2014-15	2013-14
कर पश्चात लाभ (न्युमरेटर के रूप में प्रयुक्त) (₹)/ Profit after Tax ( used as Numerator ) (₹)	2,30,41,357	3,69,83,318
वर्ष के आरंभ में इक्विटी शेयरों की संख्या / Number of Equity Share at the beginning of the year	1,500,000	1,500,000
वर्ष के अंत में इक्विटी शेयरों की संख्या / Number of Equity Share at the end of the year	1,500,000	1,500,000
वर्ष के दौरान बकाया इक्विटी शेयरों की भारित औसत संख्या (डिनामिनेटर के रूप में प्रयुक्त) Weighted average number of Equity Shares outstanding during the year ( used as denominator )	1,500,000	1,500,000
इक्विटी शेयरों का सामान्य मूल्य (₹)/ Nominal value of Equity Share (₹)	100	100
प्रतिशेयर मूल और डाल्यूटेड अर्जन (₹)/ Basic and diluted earnings per Share (₹)	15.36	24.66

- 2.25** चूंकि कंपनी की व्यवसाय गतिविधियां एक प्रमुख व्यवसाय खंड अर्थात पूंजी बाजार और संबद्ध गतिविधियों के अंतर्गत आती हैं और ये भौगोलिक खंड के अंतर्गत हैं अतः भारतीय सनदी लेखाकार संस्थान द्वारा जारी लेखा मानक (एएस -17) "खंड रिपोर्टिंग" में अपेक्षित खंड रिपोर्ट का प्रकटीकरण प्रयोज्य नहीं है।
- 2.25** As the company's business activity falls within a single primary business segment viz. dealing in Capital Markets and allied activities and in a single geographical segment, the disclosure requirements of Accounting Standard ( AS - 17 ) " Segment Reporting " issued by The Institute of Chartered Accountants of India are not applicable.
- 2.26** भारतीय सनदी लेखाकार संस्थान द्वारा जारी लेखा मानक 22 "आय पर कर हेतु लेखा" के अनुसार आस्थगित कर को समय अंतराल पर निर्धारित किया जाता है, क्योंकि एक अवधि के दौरान कर योग्य आय एवं लेखा योग्य आय में अंतर होता है और यह एक अथवा अधिक परवर्ती अवधि में प्रतिवर्ती होने में संक्षम है। आस्थगित कर आस्तियों का निर्धारण तभी किया जाता है जब उचित तौर पर यह निश्चित हो कि भविष्य में पर्याप्त कर योग्य आय उपलब्ध होगी जिसके सापेक्ष आस्थगित कर आस्तियां वसूल की जाएंगी। ऐसी आस्तियों की प्रत्येक तुलनपत्र तिथि को उनकी प्राप्यता का पुनः निर्धारण करने हेतु समीक्षा की जाती है।
- 2.26** In accordance with Accounting Standard 22 - "Accounting for Taxes on Income" issued by The Institute of Chartered Accountants of India, Deferred Tax is recognized on timing differences being the difference between taxable income and accounting income that originate in one period and are capable of reversal in one or more subsequent periods. Deferred tax assets are recognized only when there is reasonable certainty that there is sufficient future taxable income will be available against which such deferred tax assets will be realized. Such assets are reviewed at each Balance Sheet date to reassess realisability thereof.
- 2.27** माल और सेवाओं के आपूर्तिकर्ता से उपलब्ध सूचना के अनुसार किए गए अभिनिर्धारण में माइक्रो, लघु एवं मध्यम उद्यम विकास अधिनियम, 2006 के अंतर्गत परिभाषित कोई मैक्रो और लघु उद्यम नहीं हैं।
- 2.27** To the extent identified from the information available from suppliers of goods and services, there are no macro and small enterprises being a supplier as defined under Micro, Small and Medium enterprises Development Act, 2006.
- 2.28** भारतीय सनदी लेखाकार संस्थान द्वारा जारी लेखा मानक (एएस-28) "आस्तियों का क्षरण" के अनुसार कोई अनर्जक हानि नहीं है।
- 2.28** There is no impairment loss in terms of the Accounting Standard ( AS 28 ) - " Impairment of Assets" issued by The Institute of Chartered Accountants of India.
- 2.29** कंपनी अधिनियम, 2013 की अनुसूची II के अनुसार मूल्यहास की प्रणाली में परिवर्तन के कारण वर्ष हेतु लाभ ₹ 26,738 घट गया।
- 2.29** Due to change in the method of Depreciation as per Schedule II of the Companies Act, 2013, the profit for the year has decreased by ₹ 26,738.
- 2.30** भारतीय सनदी लेखाकार संस्थान द्वारा जारी लेखा मानक (एएस-18) "संबंधित पार्टी प्रकटीकरण" के अनुसार संबंधित पार्टी प्रकटीकरण निम्नानुसार है।
- 2.30** Related Party disclosures as required in terms of Accounting standard ( AS 18 ) - "Related Party Disclosures" issued by the Institute of Chartered Accountants of India are as under :

होल्डिंग कंपनी-इलाहाबाद बैंक

Holding Company - Allahabad Bank

(राशि ₹ में) / Amount In ₹

	2014-15	2013-14
स्थिर जमा पर ब्याज/Interest on Fixed Deposit	97,38,414	7,096,305
प्रबंधन संविदाएं/Management Contracts	32,50,043	1,680,000
सेवा प्राप्ति/Receiving of Services	--	--
मीयादी जमा/Term Deposit	19,45,00,000	78,000,000
चालू जमा/Current Deposit	25,97,079	1,103,354
लेनदार/Creditors	--	45,22,419

उपर्युक्त संबंधित पार्टी की सूचना उस सीमा तक ही प्रकट की गई है जितना उपलब्ध सूचना के आधार पर प्रबंधन द्वारा अभिनिर्धारित किया गया है। लेखापरीक्षकों द्वारा इस पर विश्वास किया गया है।

The above related party information is disclosed to the extent such parties have been identified by the management on the basis of information available. This is relied upon by the auditors.

- 2.31** प्रबंधन की राय में, कंपनी के सामान्य व्यवसाय में चालू आस्तियां, ऋण एवं अग्रिम का वसूलीगत मूल्य है जो कम से कम तुलन पत्र में दर्शाई गई राशि के बराबर है।

- 2.31** In the opinion of the Management, current assets, loans & advances have a value on realization in the ordinary course of the Company's business which is at least equal to the amount at which they are stated in the Balance Sheet.

**2.32** इलाहाबाद बैंक नॉमिनी लि. (वर्तमान में ऑलबैंक फाइनेंस लिमि.) अभिरक्षक सेवाओं में संलिप्त थी। कंपनी अपने नियमित व्यवसाय के दौरान अपने निवेशों के साथ-साथ इलाहाबाद बैंक और इसके क्लाइंटों की ओर से प्रतिभूतियाँ धारण करती थी। इस प्रकार, इलाहाबाद बैंक नॉमिनी लि. इन प्रतिभूतियों के अभिरक्षक के रूप में कार्य कर रही थी। ये सभी प्रतिभूतियाँ इलाहाबाद बैंक नॉमिनी लि. के नाम थी और वर्तमान में 49 कंपनियों के 2,06,014 शेयरों को यथास्थिति 31 मार्च, 2015 को कंपनी के डीपी खाते में ले लिया गया है। इनमें से विनसम यार्न के 100 शेयरों को, लागत पर या बाजार मूल्य पर, जो भी कम हो, कंपनी की बहियों में कंपनी का निवेश माना गया है और स्वतंत्र कानूनी राय के आधार पर शेष इक्विटी शेयरों को कंपनी की बहियों में आस्ति नहीं माना गया है।

**2.33** कंपनी (लेखा मानक) नियम, 2006 में अधिसूचित लेखा मानक 15 "कर्मचारी लाभ" के अंतर्गत अपेक्षित प्रकटन नीचे दिए गए हैं

**परिभाषित अंशदान योजना**

भविष्य निधि में कर्मचारियों का अंशदान ₹2,14,934/- (पिछला वर्ष - ₹2,60,443/-)

**परिभाषित लाभ योजना**

ग्रेच्युटि और छुट्टी से संबंधित दायित्व का वर्तमान मूल्य प्रोजेक्टेड यूनिट क्रेडिट पद्धति का प्रयोग करते हुए बीमांकिक मूल्यन के आधार पर निर्धारित किया जाता है।

ए. परिभाषित लाभ दायित्व ग्रेच्युटि के अथ और इति शेष का समाधान

**2.32** Allahabad Bank Nominees Ltd. (presently named AllBank Finance Ltd.) was engaged in custodial services. The Company, in regular course of business apart from its own investments, used to hold securities on behalf of Allahabad Bank and its clients. Allahabad Bank Nominees Ltd., as such, was acting as Custodian of these securities. All these securities were in the name of Allahabad Bank Nominees Limited and at present 2,06,014 no of equity shares of 49 companies have been taken in DP account of the Company as on 31st March, 2015. Out of the above 100 shares of Winsome Yarns Limited have been considered as investment of the Company in its Books of account at cost or market value whichever is lower and remaining equity shares are not considered as assets in the books of the Company based on the independent legal opinion.

**2.33** The disclosures required under Accounting Standard 15 " Employee Benefits" notified in the Companies (Accounting Standards) Rules 2006 , are given below :

**Defined Contribution Plan**

Employer's Contribution to Provident Fund: ₹2,14,934 / - (Previous Year - ₹2, 60,443 /-)

**Defined Benefit Plan**

The present value of obligation relating to gratuity and leave is determined based on actuarial valuation using the Projected Unit Credit Method.

a. Reconciliation of opening and closing balances of Defined Benefit Obligation Gratuity

(आंकड़े ₹ में /Figures in ₹)

	2014-15	2013-14
वर्ष के प्रारंभ में परिभाषित लाभ दायित्व/ Defined Benefit obligation at beginning of the year	515323	4,55,340
चालू सेवा लागत /Current Service Cost	48491	60,620
ब्याज लागत /Interest Cost	47977	37,573
बीमांकिक हानि/(लाभ) / Actuarial Losses / ( Gain )	(48196)	(38,300)
अदा किए गए लाभ /Benefits Paid	-	-
वर्ष के अंत में परिभाषित लाभ दायित्व / Defined Benefit obligation at year end	564109	5,15,323

बी. नियोजित आस्तियों के उचित मूल्य के अथ और इति शेष का समाधान

b. Reconciliation of Opening and closing balances of fair value of plan assets

(₹ में / In ₹)

	2014-15	2013-14
वर्ष के प्रारंभ में नियोजित आस्तियों का उचित मूल्य / Fair value of Plan Assets at the beginning of the year	-	-
नियोजित आस्तियों पर अपेक्षित प्रतिलाभ / Expected return on plan Assets	-	-
बीमांकिक लाभ/(हानि)/ Actuarial Gain / (Losses)	-	-
नियोजक का अंशदान/Contributions by Employer	-	-
अदा किए गए लाभ/Benefits Paid	-	-
वर्ष के अंत में नियोजित आस्तियों का उचित मूल्य Fair value of Plan Assets at year end	-	-

सी. आस्तियों और बाध्यताओं के उचित मूल्य का समाधान

c. Reconciliation of fair value of assets and obligations

(₹ में / In ₹)

	31 <sup>st</sup> मार्च/March 2015	31 <sup>st</sup> मार्च/March 2014
नियोजित आस्तियों का उचित मूल्य/Fair value of Plan Assets		
दायित्व का वर्तमान मूल्य/Present value of obligation	564109	5,15,323
तुलन पत्र में अभिज्ञात राशि/Amount recognized in Balance Sheet	564109	5,15,323

डी. वर्ष के दौरान अभिज्ञात खर्च

d. Expenses recognised during the year

(₹ में / In ₹)

	2014-15	2013-14
चालू सेवा लागत/Current Service Cost	48491	60,620
ब्याज लागत/Interest Cost	47977	37,573
नियोजित आस्तियों पर अपेक्षित प्रतिलाभ/Expected return on Plan Assets	-	-
बीमांकिक (लाभ)/हानि /Actuarial (gain) / loss	(48196)	(38,300)
लाभ एवं हानि खाते में अभिज्ञात व्यय/ Expenses Recognized in Profit and Loss Account	48786	59,893

ई. बीमांकिक पूर्वानुमान

e. Actuarial assumptions

मोर्टेलिटी टेबल : एलआईसी (1994-1996) अंतिम

Mortality Table : LIC (1994 – 1996 ) Ultimate

समाप्त वर्ष/Year ended	31 <sup>st</sup> मार्च/March 2015	31 <sup>st</sup> मार्च/March,2014
भुनाई दर (प्रति वर्ष)/Discount rate ( per annum)	9.31%	9.31%
वेतन वृद्धि (प्रति वर्ष)/ Salary Escalation ( per annum )	7.00%	7.00%

### 2.34 पिछले वर्ष के आंकड़े

कंपनी ने इस अवधि के वर्गीकरण के अनुरूप पिछले वर्ष के आंकड़ों को पुनर्वर्गीकृत किया गया है।

### 2.34 Previous year's figures

The company has reclassified previous year's figures to conform to this period's classification.

सम तिथि की हमारी रिपोर्ट के अनुसार

As per our report of even date

कृते एस.पी. चटर्जी एंड कंपनी

For S. P. Chatterjee & Co.

सनदी लेखाकार

Chartered Accountants

फर्म पंजीकरण संख्या /

Firm's Registration Number : 303081E

सी. एन. चटर्जी / C. N. Chatterjee

पार्टनर / Partner

सदस्यता संख्या / Membership No.053879

कोलकाता, 21 अप्रैल, 2015 / Kolkata, 21<sup>st</sup> April, 2015

बोर्ड के लिए एवं की ओर से  
For and on behalf of the Board

राकेश सेठी / Rakesh Sethi

अध्यक्ष / Chairman

डीआईएन / DIN: 02420709

जे. के. सिंह खर्ब / J.K.Singh Kharb

निदेशक / Director

डीआईएन / DIN: 06965688

सुबीर दास / Subir Das

निदेशक / Director

डीआईएन / DIN: 00199255

एम. अरुमुगम / M.Arumugam

सीईओ / CEO

अजय कुमार / Ajai Kumar

सीएफओ / CFO

मेलविता लेविस / Melvita Lewis

कंपनी सचिव / Company Secretary

**ऑलबैंक फाइनेंस लिमिटेड**  
**AllBank Finance Limited**

**31 मार्च, 2015 को समाप्त वर्ष हेतु नकदी प्रवाह विवरण**  
**Cash Flow Statement for the year ended 31<sup>st</sup> March, 2015**

विवरण Particulars	31.03.2015 को समाप्त वर्ष हेतु For the year ended 31.03.2015 (₹)	31.03.2014 को समाप्त वर्ष हेतु For the year ended 31.03.2014 (₹)
<b>ए. परिचालन गतिविधियों से नकदी प्रवाह</b>		
<b>A. CASH FLOW FROM OPERATING ACTIVITIES</b>		
कर एवं असाधारण गतिविधियों से पूर्व निवल लाभ/(हानि) Net Profit/(Loss) before Tax & Extraordinary Activities	70,906,186	44,970,170
समायोजन / Adjustments for:		
मूल्यहास / Depreciation	201,357	153,686
संदिग्ध ऋण हेतु प्रावधान / Provision for Doubtful Debts	110,303	110,300
पूर्ववर्ती वर्षों हेतु मूल्यहास समायोजन / Depreciation Adjustment for Earlier Years	(327,989)	0
लाभांश आय-म्युचुअल फंड / Dividend Income - Mutual Funds	0	(326,465)
लाभांश आय-शेयर / Dividend Income - Shares	(25,000)	(30,000)
ब्याज आय / Interest Income	(26,687,624)	(23,237,827)
अवधि पूर्व आय (आयकर वापसी) / Prior Period Income (IT Refund)	(773,492)	-
ग्रेच्युटि हेतु प्रावधान / Provision for gratuity	61,853	72,960
म्युचुअल फंड वितरण से ब्रोकरेज / Brokerage from Mutual Fund Distribution	4,325	-
छुट्टी नकदीकरण हेतु प्रावधान / Provision for Leave Encashment	155,457	58,360
निवेश की बिक्री से हानि / Loss on sale of investments	-	200,201
निवेश की बिक्री से लाभ / Profit on sale of investments	(33,702,972)	(10,588,692)
<b>कार्यशील पूंजी परिवर्तन से पूर्व परिचालन लाभ</b> <b>Operating Profit before Working Capital Changes</b>	<b>9,922,404</b>	<b>11,382,693</b>
<i>कार्यशील पूंजी परिवर्तन हेतु समायोजन/ Adjustments For Working Capital Changes</i>		
व्यापार संदेय / Trade Payable	2,913,145	1,755,826
अन्य चालू देयताएं / Other current liabilities	1,133,477	(5,168,843)
व्यापार एवं अन्य प्राप्य / Trade & Other Receivables	684,102	(3,324,899)
अन्य चालू आस्तियां / Other current assets	(1,852,250)	15,587
लघु अवधि प्रावधान / Short Term Provisions	(10,693,613)	(1,482,164)
लघु अवधि ऋण एवं अग्रिम / Short Term Loans & advances	(1,453,914)	0
असाधारण मद पूर्व नकदी प्रवाह / Cash Flow Before Extraordinary Item	<b>653,351</b>	<b>3,178,200</b>
प्रदत्त आयकर/ Income Tax Paid	13,143,326	(6,583,576)
परिचालन गतिविधियों से निवल नकदी प्रवाह [ए]/ Net Cash Flow From Operating Activities [A]	<b>13,796,677</b>	<b>(3,405,376)</b>

विवरण Particulars	31.03.2015 को समाप्त वर्ष हेतु For the year ended 31.03.2015 (₹)	31.03.2014 को समाप्त वर्ष हेतु For the year ended 31.03.2014 (₹)
<b>बी. निवेश गतिविधियों से नकदी प्रवाह/ B. CASH FLOW FROM INVESTING ACTIVITIES</b>		
स्थिर आस्तियों की खरीद / Purchase Of Fixed Assets	(173,959)	(127,110)
दीर्घावधि ऋण एवं अग्रिम / Long Term Loans & Advances	(30,680)	
म्यूचुअल फंड में निवेश से प्राप्तियां / Proceeds from investment in mutual funds	77,681,549	(17,538,766)
ब्याज आय / Interest income	26,687,624	23,237,827
लाभांश आय-शेयर / Dividend income - Shares	25,000	30,000
लाभांश आय- म्यूचुअल फंड / Dividend income - Mutual funds	0	326,465
निवेश गतिविधियों से निवल नकदी प्रवाह [बी]/ Net Cash Flow From Investing Activities [B]	<b>104,189,535</b>	<b>5,928,416</b>
<b>सी. वित्तपोषण गतिविधियों से नकदी प्रवाह/ C. CASH FLOW FROM FINANCING ACTIVITIES</b>		
वित्तपोषण गतिविधियों से निवल नकदी प्रवाह [सी] Net Cash Flow From Financing Activities [C]	<b>-</b>	<b>-</b>
<b>सारांश विवरण / Summary Statement</b>		
वर्ष के आरंभ में नकदी एवं नकदी समतुल्य/ Cash & Cash Equivalents At The Beginning Of The Year	<b>79,113,327</b>	<b>76,590,287</b>
जोड़ें : नकदी एवं नकदी समतुल्य में निवल वृद्धि [ए] + [बी] + [सी] Add: Net Increase In Cash & Cash Equivalents [A+B+C]	<b>117,986,211</b>	<b>2,523,040</b>
वर्ष के अंत में नकदी एवं नकदी समतुल्य Cash & Cash Equivalents At The End Of The Year	<b>197,099,538</b>	<b>79,113,327</b>

सम तिथि की हमारी रिपोर्ट के अनुसार  
As per our report of even date  
कृते एस.पी. चटर्जी एंड कं  
For S. P. Chatterjee & Co.  
सनदी लेखाकार  
Chartered Accountants  
फर्म पंजीकरण संख्या /  
Firm's Registration Number : 303081E

सी. एन. चटर्जी / C. N. Chatterjee  
पार्टनर / Partner  
सदस्यता संख्या / Membership No.053879  
कोलकाता, 21 अप्रैल, 2015 / Kolkata, 21<sup>st</sup> April, 2015

राकेश सेठी / Rakesh Sethi  
अध्यक्ष / Chairman  
डीआईएन / DIN: 02420709

एम. अरुमुगम / M.Arumugam  
सीईओ / CEO

बोर्ड के लिए एवं की ओर से  
For and on behalf of the Board

जे. के. सिंह खर्ब / J.K.Singh Kharb  
निदेशक / Director  
डीआईएन / DIN: 06965688

अजय कुमार / Ajai Kumar  
सीएफओ / CFO

सुबीर दास / Subir Das  
निदेशक / Director  
डीआईएन / DIN: 00199255

मेलविता लेविस / Melvita Lewis  
कंपनी सचिव / Company Secretary



## ईसीएस मैडेट हेतु फार्म/बैंक खाता विवरण (भौतिक रूप में शेर रखने वाले शेरधारकों हेतु)

मैं/हम .....एतद्वारा मेरा /हमारा लाभांश ईसीएस द्वारा सीधे मेरे/हमारे बैंक खाते में जमा करने हेतु इलाहाबाद बैंक को प्राधिकृत करता हूँ/करती हूँ/करते हैं:

मेरा/हमारा फोलियो सं. एएलबी .....

शेरों की संख्या .....

बैंक खाते का विवरण

क. बैंक का नाम : \_\_\_\_\_

ख. शाखा का नाम एवं पता : \_\_\_\_\_

ग. एमआईसीआर चेक पर उल्लिखित  
बैंक शाखा की 9 अंकों की कूट सं : \_\_\_\_\_

घ. आईएफएससी कोड : \_\_\_\_\_

ङ. खाते का प्रकार (बचत/चालू) : \_\_\_\_\_

च. चेकबुक में उल्लिखित खाता संख्या : \_\_\_\_\_

छ. शेरधारक का टेलीफोन नंबर, एसटीडी कोड सहित/मोबाइल नं. : \_\_\_\_\_

ज. ई-मेल आईडी, यदि है : \_\_\_\_\_

मैं/हम एतद्वारा घोषणा करता हूँ/करती हूँ/करते हैं कि ऊपर दिए गए विवरण सही और पूर्ण हैं। यदि गलत और अधूरी सूचना देने के कारण अथवा अन्य तकनीकी कारणों से लेनदेन में विलम्ब होता है अथवा लेनदेन नहीं हो पाता है तो मैं इलाहाबाद बैंक को उत्तरदायी नहीं ठहराउंगा/ठहराउंगी/ठहराएंगे।

शेरधारक(कों) के हस्ताक्षर

सेवा में :

मे. एमसीएस लिमिटेड  
(यूनिट: इलाहाबाद बैंक)  
77/2ए, हाजरा रोड  
कोलकाता-700 029

कूट संख्या/विवरण की सटीकता के सत्यापन हेतु कृपया अपने उक्त खाते से संबंधित आपके बैंक द्वारा जारी चेक का एक लीफ निरस्त करके संलग्न करें।

**यदि आपका शेर डीमैट फार्म में है तो कृपया अपना ईसीएस मैडेट संबंधित डिपॉजिटरी पार्टिसिपेंट को उसके द्वारा निर्धारित फार्मेट में भेजें।**





**FORM FOR ECS MANDATE/BANK ACCOUNT PARTICULARS**  
**(FOR SHAREHOLDERS HOLDING SHARES IN PHYSICAL FORM)**

I/We----- do hereby authorize Allahabad Bank to credit my/our dividend amount directly to my/our bank account by ECS.

My/Our Folio No. ALB.....

No. of Shares.....

Particulars of Bank Account

- A. Bank Name : \_\_\_\_\_
- B. Branch Name & Address : \_\_\_\_\_  
: \_\_\_\_\_
- C. 9 Digit MICR Code No. of the Bank Branch  
Appearing on the MICR Cheque : \_\_\_\_\_
- D. IFSC Code : \_\_\_\_\_
- E. Account Type (Saving/Current) : \_\_\_\_\_
- F. Account No. as appearing in the Cheque Book : \_\_\_\_\_
- G. Telephone No. with STD Code/ Mobile No. of shareholder : \_\_\_\_\_
- H. E-mail ID, if any : \_\_\_\_\_

I/we hereby declare that the particulars given above are correct and complete. If the transaction is delayed or not effected at all for reasons of incomplete or incorrect information or due to other technical reasons, I/we would not hold Allahabad Bank responsible.

Signature of the shareholder(s)

Mail to :

M/S MCS Limited (Unit: Allahabad Bank) 77/2A, Hazra Road Kolkata-700 029
---

Please attach a blank cancelled cheque issued by your bank relating to your above account for verifying the accuracy of the code numbers/ details.

**In case you are holding shares in demat form, kindly send the ECS Mandate to the concerned Depository Participant (DP) directly, in the format prescribed by the DP.**

बुक पोस्ट  
Book Post



इलाहाबाद बैंक

(भारत सरकार का उपक्रम)

**ALLAHABAD BANK**

(A Govt. of India Undertaking)

[www.allahabadbank.in](http://www.allahabadbank.in)

विश्वास की परंपरा

A TRADITION OF TRUST

*If undelivered*

*Please return to our Registrar & Share Transfer Agent*

**M/s. M. C. S. Ltd.**

77/2A, Hazra Road, Kolkata - 700 029

## Form A

(Pursuant to Clause 31(a) of Listing Agreement)

1.	Name of the Company(Bank)	Allahabad Bank
2.	Annual Financial Statement for the year ended	2014-15
3.	Type of Audit observation	Un qualified
4.	Frequency of observation	Repetitive

  
**(Rakesh Sethi)**  
Chairman & Managing Director

  
**(Sanjeev Kumar Sharma)**  
Director

  
**(J.K. Singh Kharb)**  
Executive Director

  
**(N. K. Sahoo)**  
Executive Director

**(A.K. Goel)**  
General Manager (F&A and  
CFO)

  
**(P.L. Pradhan)**  
Dy. General Manager (F&A)



  
**(Bhavesh Mishra)**  
Asstt. General Manager (F&A)

### Statutory Central Auditors

For **M/s Batliboi & Purohit**  
Chartered Accountants

  
  
**(CA Raman D. Hangekar)**  
Partner  
Membership No.-030615  
FRN : 101048W



For **M/s Khandelwal Kakani & Co.**  
Chartered Accountants

  
  
**(CA N. Purandare)**  
Partner  
Membership No.- 072684  
FRN : 001311C


For **M/s Raghu Nath Rai & Co.**  
Chartered Accountants

  
  
**(CA Meenal Singh)**  
Partner  
Membership No.- 501975  
FRN : 000451N

For **M/s Sarath & Associates**  
Chartered Accountants

  
  
**(CA S. Srinivas)**  
Partner  
Membership No. - 202471  
FRN : 005120S

For **M/s N. C. Banerjee & Co.**  
Chartered Accountants

  
  
**(CA. B. K. Biswas)**  
Partner  
Membership No. - 055623  
FRN : 302081E

Place : Kolkata  
Date : 08.05.2015